



**CONSEJO DE CUENTAS**  
**DE CASTILLA Y LEÓN**

**INFORME ANUAL SOBRE LAS CUENTAS DEL  
SECTOR PÚBLICO LOCAL DE CASTILLA Y LEÓN  
EJERCICIO 2010**

---

**TOMO I**

**PLAN ANUAL DE FISCALIZACIONES 2011**





CONSEJO DE CUENTAS  
DE CASTILLA Y LEÓN




VIRTUDES DE LA PRIETA MIRALLES, Secretaria General del Consejo de Cuentas de Castilla y León,

CERTIFICO: Que el Pleno del Consejo de Cuentas de Castilla y León, en sesión celebrada el día 19 de diciembre de 2012, cuya acta está pendiente de aprobación, adoptó el Acuerdo 98/2012, por el que se aprueba el INFORME ANUAL SOBRE LAS CUENTAS DEL SECTOR PÚBLICO LOCAL DE CASTILLA Y LEÓN, EJERCICIO 2010, correspondiente al Plan Anual de Fiscalizaciones para el ejercicio 2011.

Asimismo, de conformidad con lo previsto en el artículo 28 del Reglamento de Organización y Funcionamiento del Consejo de Cuentas, el Pleno acordó la remisión del informe a las Cortes de Castilla y León y al Tribunal de Cuentas.

Y para que así conste, expido la presente en Palencia, a veinte de diciembre de dos mil doce.

Visto Bueno  
EL PRESIDENTE

Fdo: Jesús J. Encabo Terry



## ÍNDICE

<b>I. INTRODUCCIÓN .....</b>	<b>5</b>
<b>I. 1. INICIATIVA DE LA FISCALIZACIÓN .....</b>	<b>5</b>
<b>I. 2. MARCO JURÍDICO .....</b>	<b>5</b>
<b>I. 3. PLATAFORMA DE RENDICIÓN DE CUENTAS .....</b>	<b>7</b>
<b>II. OBJETIVOS, ALCANCE, METODOLOGÍA Y LIMITACIONES .....</b>	<b>8</b>
<b>II. 1. OBJETIVOS .....</b>	<b>8</b>
<b>II. 2. ALCANCE .....</b>	<b>8</b>
<b>II. 3. METODOLOGÍA .....</b>	<b>10</b>
<b>II. 4. LIMITACIONES.....</b>	<b>13</b>
<b>III. ESTRUCTURA DEL SECTOR PÚBLICO LOCAL DE CASTILLA Y LEÓN.....</b>	<b>15</b>
<b>IV. RESULTADOS DEL TRABAJO .....</b>	<b>29</b>
<b>IV. 1. RENDICIÓN DE CUENTAS.....</b>	<b>29</b>
<b>IV. 1. 1. CUENTAS DEL EJERCICIO 2010 .....</b>	<b>29</b>
<b>IV. 1. 2. EVOLUCIÓN DE LA RENDICIÓN DE CUENTAS .....</b>	<b>44</b>
<b>IV. 1. 3. CUENTAS DE EJERCICIOS ANTERIORES .....</b>	<b>56</b>
<b>IV. 1. 4. ESTADÍSTICAS DE RENDICIÓN DE CUENTAS.....</b>	<b>57</b>
<b>IV. 1. 5. ACTUACIONES PARA PROMOVER LA RENDICIÓN DE             CUENTAS .....</b>	<b>58</b>
<b>IV. 2. ANÁLISIS DE LAS CUENTAS DEL EJERCICIO 2010.....</b>	<b>69</b>
<b>IV. 2. 1. APROBACIÓN Y RENDICIÓN DE LAS CUENTAS.....</b>	<b>71</b>
<b>IV. 2. 2. INCIDENCIAS DETECTADAS .....</b>	<b>72</b>
<b>V. CONCLUSIONES .....</b>	<b>83</b>
<b>V. 1. RENDICIÓN DE CUENTAS .....</b>	<b>83</b>
<b>V. 2. ANÁLISIS DE CUENTAS.....</b>	<b>87</b>

<b>VI. RECOMENDACIONES .....</b>	<b>89</b>
<b>ANEXOS.....</b>	<b>93</b>

### **SIGLAS Y ABREVIATURAS**

<b>BOCYL</b>	Boletín Oficial de Castilla y León.
<b>Cta/s</b>	Cuenta/s
<b>ELM</b>	Entidad/es Local/es Menor/es
<b>Ent. Asoc.</b>	Entidades Asociativas
<b>FHE</b>	Funcionarios con habilitación de carácter estatal
<b>Hab.</b>	Habitantes
<b>Incid.</b>	Incidencias
<b>Nº</b>	Número
<b>Part.</b>	Participación
<b>Porc.</b>	Porcentaje
<b>S/</b>	Sobre

### **NOTA SOBRE LOS RATIOS Y PORCENTAJES**

Los ratios y porcentajes que se recogen en los cuadros y gráficos incluidos en el Informe pueden presentar en algunos casos diferencias entre el total y la suma de los parciales, derivadas de la forma de presentación de los datos. Esto es debido a que los cálculos se han efectuado con todos los decimales, mientras que su presentación se hace en números enteros o con un decimal, lo que implica la realización de redondeos que en determinados casos dan lugar a diferencias.





## **I. INTRODUCCIÓN**

### **I. 1. INICIATIVA DE LA FISCALIZACIÓN**

De conformidad con lo establecido en el artículo 90 del Estatuto de Autonomía de Castilla y León y en el artículo 2 de la Ley 2/2002, de 9 de abril, del Consejo de Cuentas de Castilla y León, la fiscalización externa de la gestión económica, financiera y contable de las Entidades Locales del ámbito territorial de la Comunidad, y de sus organismos autónomos, entes públicos y empresas públicas, corresponde al Consejo de Cuentas de Castilla y León.

Por su parte, los artículos 4.b) de la citada Ley 2/2002 y 13.b) del Reglamento de Organización y Funcionamiento del Consejo de Cuentas de Castilla y León contemplan, dentro del contenido de la función fiscalizadora del Consejo, el examen y comprobación de las cuentas de las Entidades Locales, y el artículo 23 de dicho Reglamento establece la emisión de un informe anual que recoja las conclusiones de esta actuación fiscalizadora.

Estas previsiones normativas tienen su desarrollo en el Plan Anual de Fiscalizaciones para el ejercicio 2011 del Consejo de Cuentas, aprobado por la Comisión de Hacienda de las Cortes de Castilla y León en su reunión del 17 de diciembre de 2010 (BOCYL nº 5 de 10 de enero de 2011), que incluye entre las actuaciones previstas el “Informe anual sobre las cuentas del Sector Público Local de Castilla y León ejercicio 2010.”.

Con el fin de dar cumplimiento a los preceptos señalados, se emite el presente Informe, elaborado a partir de la revisión de las Cuentas Generales rendidas por las Entidades Locales del ámbito territorial de la Comunidad.

La adecuada comprensión de este Informe requiere que sea tenido en cuenta en su totalidad, ya que la mención o interpretación aislada de un párrafo, frase o expresión, podría carecer de sentido.

### **I. 2. MARCO JURÍDICO**

La normativa reguladora de la actividad económica, financiera y contable del Sector Público Local en la Comunidad Autónoma de Castilla y León durante el ejercicio 2010, que resulta más relevante a los efectos del presente Informe, se encuentra recogida, fundamentalmente, en las siguientes disposiciones:

- Ley 7/1985, de 2 de abril, Reguladora de las Bases del Régimen Local (LBRL).

- Texto Refundido de las Disposiciones Legales Vigentes en Materia de Régimen Local, aprobado por Real Decreto Legislativo 781/1986, de 18 de abril (TRRL).
- Ley 1/1998, de 4 de junio, de Régimen Local de Castilla y León (LRLCYL).
- Ley 47/2003, de 26 de noviembre, General Presupuestaria (LGP).
- Ley 30/1992, de 26 de noviembre de Régimen Jurídico de las Administraciones Públicas y del Procedimiento Administrativo Común (LRJPAC).
- Ley 57/2003, de 16 de diciembre, de Medidas para la Modernización del Gobierno Local (LMGL).
- Ley 58/2003, de 17 de diciembre, General Tributaria (LGT).
- Texto Refundido de la Ley Reguladora de las Haciendas Locales, aprobado por Real Decreto Legislativo 2/2004, de 5 de marzo (TRLHL).
- Texto Refundido de la General de Estabilidad Presupuestaria, aprobado por Real Decreto Legislativo 2/2007, de 28 de diciembre (TRLEP).
- Real Decreto 500/1990, de 20 de abril, por el que se desarrolla el Capítulo primero del Título sexto de la Ley 39/1988 en materia de presupuestos (RPL).
- Reglamento General de Recaudación, aprobado por Real Decreto 939/2005, de 29 de julio (RGR).
- Reglamento de Desarrollo de la Ley 18/2001, de 12 de diciembre, de Estabilidad Presupuestaria, en su aplicación a las Entidades Locales, aprobado por Real Decreto 1463/2007, de 2 de noviembre (RLEP).
- Real Decreto 1514/2007, de 16 de noviembre, por el que se aprueba el Plan General de Contabilidad y Real Decreto 1515/2007, de 16 de noviembre, por el que se aprueba el Plan General de Contabilidad de Pequeñas y Medianas Empresas y los criterios contables específicos para microempresas.
- Orden EHA/3565/2008, de 3 de diciembre, por la que se aprueba la estructura de los presupuestos de las entidades locales (OEPL).
- Órdenes del Ministerio de Economía y Hacienda números 4040, 4041 y 4042 de 23 de noviembre de 2004, por las que se aprueban las Instrucciones de Contabilidad Local de los modelos básico, normal y simplificado.

- Resolución de 28 de julio de 2006, de la Intervención General de la Administración del Estado, por la que se recomienda un formato normalizado de la Cuenta General de las Entidades Locales en soporte informático, que facilite su rendición.
- Acuerdo 72/2010, de 16 de septiembre por el que se regula el formato de la Cuenta General de las Entidades Locales en soporte informático y el procedimiento para su remisión por medios telemáticos.

### **I. 3. PLATAFORMA DE RENDICIÓN DE CUENTAS**

Desde el año 2006 está en vigor el sistema de rendición de cuentas por medios telemáticos, desarrollado a través de la Plataforma de Rendición de Cuentas de las Entidades Locales, compartida por el Consejo de Cuentas de Castilla y León y el Tribunal de Cuentas, en virtud del Convenio de Colaboración suscrito entre ambas Instituciones.

El procedimiento para efectuar la remisión de cuentas ha sido regulado en sucesivos Acuerdos del Consejo Cuentas (32/2007, 73/2007, 70/2009 y 72/2010), acordes con la evolución del propio procedimiento y las distintas reformas y adaptaciones normativas que se han producido, culminando, en el Acuerdo 72/2010, de 16 de septiembre, del Pleno del Consejo de Cuentas de Castilla y León. Dicho Acuerdo incluye como principales novedades la generalización del uso de la firma electrónica en la remisión telemática de las cuentas y la simplificación del formato de rendición mediante la reducción de los documentos electrónicos, al tiempo que se completa el formato de la información contable de las sociedades mercantiles y entidades públicas de carácter empresarial.

Por último, como en ejercicios anteriores, cabe destacar el papel desempeñado por los Servicios de Asesoramiento a Municipios de las Diputaciones Provinciales, que han colaborado para facilitar la rendición de cuentas por parte de las entidades de su ámbito territorial. Asimismo, hay que resaltar el interés y esfuerzo demostrado por muchas Entidades Locales para superar las dificultades, que en la remisión de las cuentas han ido surgiendo, motivadas por las obligadas y frecuentes innovaciones tecnológicas, que se han venido implantando a lo largo del último sexenio (2006-2011).

## **II. OBJETIVOS, ALCANCE, METODOLOGÍA Y LIMITACIONES**

### **II. 1. OBJETIVOS**

Con la realización de este trabajo sobre las Entidades Locales que componen el Sector Público Local de Castilla y León, se pretende:

- 1) Verificar el cumplimiento por parte de las Entidades Locales de la obligación de rendir la Cuenta General del ejercicio 2010, y que ésta se realiza en los plazos legalmente establecidos.
- 2) Comprobar que las Cuentas Generales presentadas por las Entidades Locales cumplen con la normativa establecida respecto a forma y contenido, así como la coherencia interna de las cuentas y estados que las componen.
- 3) Respecto de la Cuenta General de los ejercicios anteriores (2003 a 2009), verificar la rendición de las mismas desde la fecha de cierre de los trabajos del “Informe Anual sobre las Cuentas del Sector Público Local de Castilla y León, Ejercicio 2009” (30 de junio de 2011), hasta la de cierre del presente Informe (30 de abril de 2012).

### **II. 2. ALCANCE**

En cuanto al alcance del trabajo, debe tenerse en cuenta que se trata de una revisión centrada sobre el contenido formal y la coherencia interna de los datos incluidos en las cuentas rendidas, no supone, por tanto, una fiscalización propiamente dicha de las mismas, ni la conformidad o disconformidad con la gestión económico-financiera de las Entidades Locales. En este sentido, se han realizado, a través de la Plataforma de Rendición de Cuentas, las comprobaciones que se incluyen como ANEXO V del presente Informe.

El hecho de que se trate de una revisión sobre el contenido formal y la coherencia interna de los estados presentados, unido a la heterogeneidad del conjunto de entidades integrantes del Sector Público Local, imposibilita emitir una opinión sobre las cuentas analizadas.

Como aspectos delimitadores del trabajo realizado, se pueden señalar los siguientes:

- 1) Objetivo: El trabajo se centra en el análisis de las Cuentas Generales remitidas por las Entidades Locales, que incluyen, además de la Cuenta de la propia Entidad Local, las de sus Entidades dependientes (Organismos Autónomos, Sociedades Mercantiles y Entidades Públicas Empresariales).

2) Subjetivo: De conformidad con lo previsto en los artículos 4 y 8 de la Ley 2/2002, del Consejo de Cuentas de Castilla y León y 23 del Reglamento de Organización y Funcionamiento, el trabajo se extiende al conjunto de entidades integrantes del Sector Público Local de Castilla y León, es decir:

- Diputaciones Provinciales
- Consejo Comarcal
- Ayuntamientos
- Mancomunidades y otras Entidades Asociativas
- Entidades Locales Menores
- Consorcios
- Organismos Autónomos dependientes de las Entidades Locales anteriores
- Sociedades Mercantiles dependientes de las Entidades Locales anteriores
- Entidades Públicas Empresariales dependientes de las Entidades Locales anteriores

3) Temporal: De conformidad con el artículo 23 del Reglamento de Organización y Funcionamiento del Consejo de Cuentas de Castilla y León, el ámbito temporal del presente Informe es el ejercicio económico 2010, y se ha establecido como fecha de cierre para el desarrollo de los trabajos, tanto para el análisis del grado de rendición como para el examen del contenido de las cuentas, las recibidas hasta el 30 de abril de 2012. La prolongación del periodo objeto de análisis hasta 6 meses después de la finalización del plazo legal de rendición, tiene como finalidad que dicho análisis pueda realizarse sobre un porcentaje significativo de cuentas rendidas.

No obstante lo anterior, las actuaciones que se han desarrollado con objeto de promover la rendición de cuentas, a las que se hace referencia en el apartado IV.1.5, se han extendido hasta el mes de septiembre de 2012, por lo que el análisis de los resultados se realiza a fecha 30 de septiembre de 2012.

Por otra parte, de acuerdo con los objetivos señalados, el trabajo se ha extendido también a las Cuentas Generales de los ejercicios 2003 a 2009, a efectos de verificar el cumplimiento de la obligación de rendir cuentas, siendo el periodo analizado el que va desde el 30 de junio de 2011, fecha límite para su inclusión en el “Informe Anual sobre

las Cuentas del Sector Público Local de Castilla y León, Ejercicio 2009”, hasta el 30 de abril de 2012.

### **II. 3. METODOLOGÍA**

Con carácter previo a la revisión y análisis de las cuentas rendidas, se ha procedido a la actualización para el ejercicio 2010 de los datos sobre entidades integrantes del Sector Público Local de Castilla y León, a partir de los incluidos en el “Informe Anual sobre las Cuentas del Sector Público Local de Castilla y León, Ejercicio 2009”, habiendo tomado como fuentes de la información los diversos registros y datos oficiales, así como la remitida por las distintas Entidades al Consejo de Cuentas de Castilla y León.

A partir de estos datos se ha efectuado un análisis de la rendición de cuentas por parte de las Entidades Locales atendiendo a distintos criterios: tipos de entidad, provincias, estratos de población y fechas.

A continuación, la revisión de las cuentas rendidas por las Entidades Locales incluidas en el alcance del trabajo, se ha realizado a través del sistema previsto y definido al efecto, esto es, la Plataforma de Rendición de Cuentas, que comprende una amplia gama de validaciones (ANEXO V) desde dos perspectivas:

- 1) Examen de aspectos formales sobre el cumplimiento de la normativa aplicable respecto a la elaboración, aprobación y rendición de las Cuentas Generales.
- 2) Revisión y tratamiento de los estados y cuentas rendidos, con el fin de verificar la regularidad y coherencia interna de los mismos y de la información que comprenden, mediante un sistema que permite la identificación y comunicación de las incidencias surgidas, y, en su caso, su subsanación en la medida en que ésta fuese posible. Los estados sobre los que se han centrado los trabajos y el sistema de verificaciones son los integrantes de la Cuenta General de las Entidades Locales y de sus Organismos Autónomos, que, para los modelos normal y simplificado, son:
  - Balance
  - Cuenta del Resultado Económico-Patrimonial
  - Estado de Liquidación del Presupuesto
  - Memoria

Y para el modelo básico:

- Liquidación del Presupuesto
- Información sobre ejecución presupuestaria
- Información sobre Tesorería.
- Información sobre endeudamiento
- Información sobre operaciones no presupuestarias

Con respecto a las Sociedades Mercantiles, tanto de capital íntegro como mayoritario de la Entidad Local, hay que señalar que sus cuentas no han sido sometidas a un sistema de verificaciones como el señalado, puesto que aún no está desarrollado en la Plataforma, de modo que la revisión que se realiza sobre este tipo de entidades se limita a la comprobación de si tales cuentas, con los distintos estados que comprenden, han sido incluidas, según el caso, en la Cuenta General de la Entidad o como documentación complementaria a la misma. En el caso de las de capital íntegramente público, se comprueba también, que dichos estados se encuentran cumplimentados y están cuadrados.

En el siguiente cuadro se resumen el número de validaciones aplicadas en función del tipo de entidad y modelo contable, cuyo detalle se recoge en el ANEXO V:

TIPO DE ENTIDAD/ MODELO CONTABLE	Nº DE VALIDACIONES		
	DE CARÁCTER FORMAL	DE CARÁCTER SUSTANCIAL	TOTAL
<b>ENTIDADES LOCALES Y ORGANISMOS AUTÓNOMOS</b>			
NORMAL	44	534	578
SIMPLIFICADO	39	439	478
BÁSICO	35	44	79
<b>SOCIEDADES MERCANTILES Y ENTIDADES PÚBLICAS EMPRESARIALES</b>			
NORMAL ABREVIADO	10	18	28
PYME MICROPYME	10	17	27
<b>ENTIDADES LOCALES CON ENTIDADES DEPENDIENTES</b>	14		14

CUADRO Nº 1

Las actuaciones de fiscalización señaladas se han aplicado a todas las entidades incluidas en los grupos objeto de análisis, de acuerdo con los criterios establecidos en el alcance del trabajo, salvo en el grupo de Ayuntamientos y Entidades Locales Menores, en el que, dado el elevado número de los existentes, se ha hecho un tratamiento diferenciado atendiendo al criterio poblacional:

- 1) Ayuntamientos con población igual o superior a 1.000 habitantes: Se han analizado todas las cuentas rendidas dentro de la fecha definida en el alcance temporal.
- 2) Ayuntamientos con población inferior a 1.000 habitantes y Entidades Locales Menores: Se ha aplicado un sistema de muestreo estadístico habiendo resultado seleccionadas 178 entidades (151 Ayuntamientos y 27 ELM), lo que representa el 11,6% de las comprendidas en estos grupos, que han rendido cuentas a la fecha definida en el alcance temporal (30/04/2012). En términos de población, la representatividad de la muestra es del 16,2% respecto de la población de los Ayuntamientos menores de 1.000 habitantes, incluidos en el alcance temporal. Los criterios de selección de la muestra son los señalados a continuación:
  - a) Determinación del tamaño muestral con los siguientes parámetros:
    - Nivel de confianza = 95%
    - Precisión = 5%
    - Estimación de la proporción poblacional = 0,15
  - b) Distribución de la muestra: Inicialmente se realizó una asignación proporcional al número ayuntamientos y ELM, y posteriormente, se procedió a la distribución de los ayuntamientos entre los estratos fijados, siguiendo el criterio de afijación óptima (proporcional al tamaño y variabilidad de los estratos en base a la población).  
Como resultado de este proceso se obtiene la siguiente distribución de la muestra:
    - Ayuntamientos con población entre 500 y 1.000 habitantes: 49
    - Ayuntamientos con población entre 200 y 500 habitantes: 53
    - Ayuntamientos con población inferior a 200 habitantes: 49
    - Entidades Locales Menores: 27



En este ejercicio, el análisis de las cuentas se amplía a las Entidades Locales Menores y los Consorcios, que hasta el ejercicio anterior no eran objeto de revisión. En el caso de las ELM, al igual que en los Ayuntamientos menores de 1000 habitantes, utilizando el sistema de muestreo, mientras que respecto a los Consorcios se examinan todas las Cuentas presentadas.

En el desarrollo de los trabajos necesarios para elaborar este Informe, se han establecido diversas vías de comunicación con las Entidades Locales; de una parte, a efectos de conseguir una mejora de los datos de rendición y promover el máximo nivel de cumplimiento, se han remitido comunicaciones de diversa índole: correos electrónicos comunicando la apertura de la rendición 2010 en la Plataforma a 898 Entidades Locales y escritos recordatorios de la finalización del plazo de rendición y/o de requerimiento de cuentas a un total de 2.422 Entidades Locales (el 82,1% del total, con la exclusión de las Entidades Locales Menores, y el 13,4% en el caso de éstas últimas); de otra parte, en el proceso de recepción y análisis de las cuentas, se han comunicado incidencias a 529 Entidades Locales, de las cuales 506 corresponden a las cuentas examinadas, y el resto derivan de incidencias producidas en el envío de cuentas que no han sido objeto de revisión.

Dentro del grupo de actuaciones que tienen por objeto mejorar los niveles de rendición, además de las señaladas en el párrafo anterior, se han llevado a cabo actuaciones dirigidas a determinados grupos de Entidades Locales, realizando un seguimiento específico de la situación de dichas Entidades en relación con la rendición de cuentas.

#### **II. 4. LIMITACIONES**

Las limitaciones más importantes que han afectado a la realización del presente trabajo de fiscalización han sido las siguientes:

- El examen de las cuentas se ha visto limitado por los incumplimientos registrados en la rendición de cuentas. En concreto, con exclusión de las ELM, de las 2.588 Entidades Locales comprendidas en el ámbito subjetivo del Informe, 968 entidades no habían cumplido con la obligación de rendir las cuentas del ejercicio 2010 a la fecha de cierre del Informe, 30 de abril de 2012, por lo que no han podido ser incluidas en el proceso de revisión, lo que supone un 37,4% de las entidades integradas en los grupos objeto de análisis (Diputaciones, Consejo Comarcal, Ayuntamientos, Mancomunidades y otras Entidades Asociativas y Consorcios). [Apartado IV.1.1]

- Constituye una limitación adicional, tanto para el análisis y evaluación de los datos de rendición como para el examen sobre el contenido de las cuentas, el reducido nivel de cumplimiento por parte de las Entidades Locales Menores, que representando un 45,1% del total de Entidades Locales de Castilla y León, tan sólo han rendido cuentas el 12,3%, porcentaje que, a pesar de suponer un incremento significativo respecto al ejercicio anterior, resulta difícilmente justificable. En consecuencia, dado el efecto distorsionador que producen sobre los datos globales de rendición, se trata de forma separada el análisis sobre la rendición de estas entidades. [Apartado IV.1.1]

### **III. ESTRUCTURA DEL SECTOR PÚBLICO LOCAL DE CASTILLA Y LEÓN**

A efectos del análisis que nos ocupa, el Sector Público Local de Castilla y León, a 31 de diciembre de 2010, estaba integrado por 4.764 Entidades Locales, 128 Entes dependientes de las mismas y 56 Consorcios, cuya estructura, atendiendo a la clasificación establecida por la Ley 7/1985 Reguladora de las Bases de Régimen Local y la Ley 1/1988 de Régimen Local de Castilla y León, se recoge en el siguiente cuadro:

ENTIDADES LOCALES		ENTES DEPENDIENTES			CONSORCIOS	TOTAL
		Organismos Autónomos	Sociedades Mercantiles	Entidades Públicas Empresariales		
AYUNTAMIENTOS	2.248	37	67	2		2.354
DIPUTACIONES PROVINCIALES	9	14	7			30
CONSEJOS COMARCALES	1	1				2
MANCOMUNIDADES Y OTRAS ENTIDADES ASOCIATIVAS	274					274
ENTIDADES LOCALES MENORES	2.232					2.232
VARIAS					56	56
<b>TOTAL</b>	<b>4.764</b>	<b>52</b>	<b>74</b>	<b>2</b>	<b>56</b>	<b>4.948</b>

CUADRO Nº 2

De estos datos puede destacarse el elevado número de Entidades Locales que existen en la Comunidad, fundamentalmente Ayuntamientos y Entidades Locales Menores, que representan el 27,7% y 60%, respectivamente, de los existentes a nivel nacional. En cambio, la Administración Institucional tiene una presencia relativamente baja en comparación con el peso que dichos Entes tienen en el ámbito local a nivel nacional.

De las 74 Sociedades Mercantiles vinculadas al Sector Público Local, 52 son de capital íntegramente propiedad de la Entidad Local titular y en las 22 restantes la participación es mayoritaria.

En el siguiente gráfico se refleja la composición del Sector Público Local en la Comunidad Autónoma de forma porcentual:

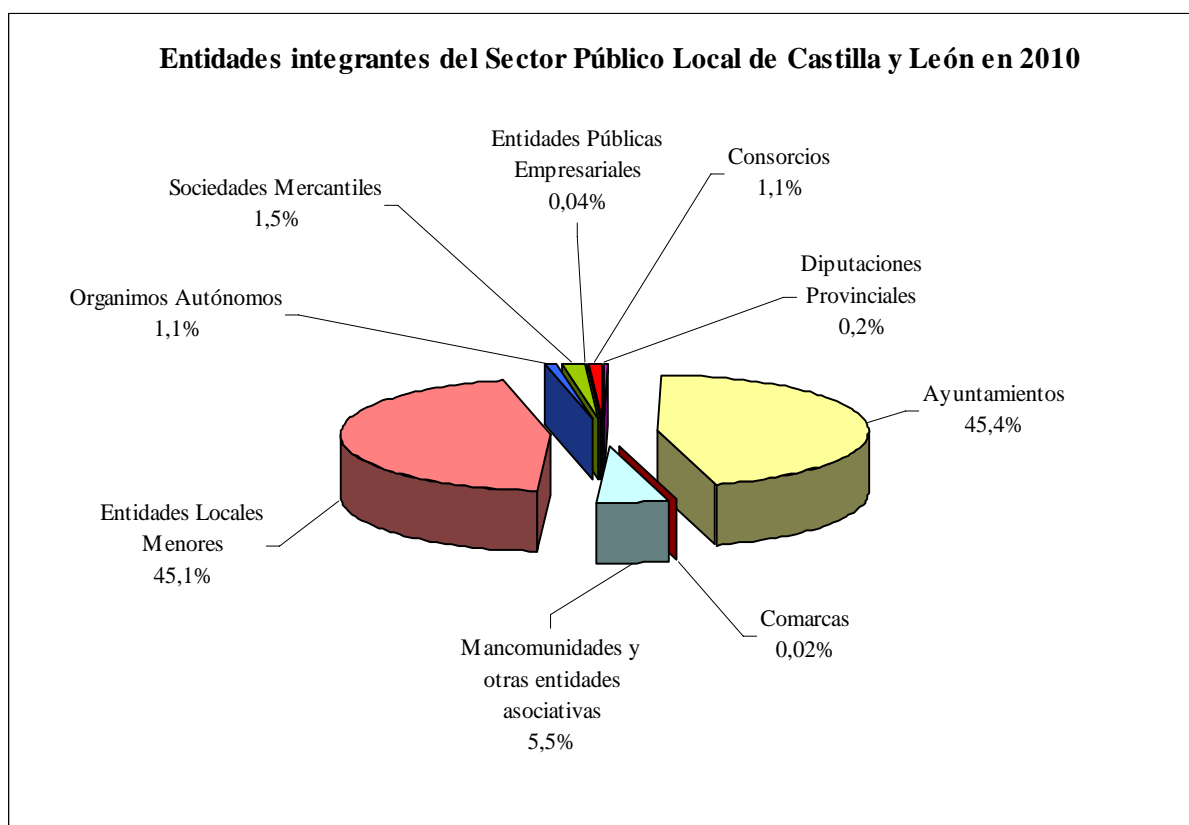


GRÁFICO Nº 1

Las variaciones que se han producido respecto a los datos incluidos en el Informe del ejercicio 2010 son las siguientes:

ENTIDADES	Ejercicio 2009	Ejercicio 2010	DIFERENCIAS		
			Altas	Bajas	Dif. Neta
AYUNTAMIENTOS	2.248	2.248			--
DIPUTACIONES PROVINCIALES	9	9			--
COMARCAS	1	1			--
MANCOMUNIDADES Y OTRAS ENTIDADES ASOCIATIVAS	274	274	2	2	0
ENTIDADES LOCALES MENORES	2.233	2.232		1	-1
ORGANISMOS AUTÓNOMOS	55	52	1	4	-3
SOCIEDADES MERCANTILES	63	74	12	1	11
ENTIDADES PÚBLICAS EMPRESARIALES	2	2			--
CONSORCIOS	60	56		4	-4
<b>TOTAL</b>	<b>4.945</b>	<b>4.948</b>	<b>15</b>	<b>12</b>	<b>3</b>

CUADRO Nº 3

Estas variaciones son el resultado de las altas y bajas de entidades que se han producido durante el ejercicio. La situación final global con respecto a 2009, refleja la creación de 15 entidades y la desaparición de 12, dando lugar a un aumento neto de 3 entidades. De forma desagregada, se concreta en la creación de 2 Mancomunidades (1 en Salamanca y 1 en Zamora) y baja de 1 Mancomunidad en Palencia y 1 Comunidad de Pastos en Zamora; supresión de 1 Entidad Local Menor en Burgos; creación de 1 Organismo Autónomo en León y supresión de otros 4 (2 en Burgos, 1 en Salamanca y 1 en León); alta de 12 Sociedades Mercantiles (4 en Burgos, 4 en León, 3 en Segovia y 1 en Zamora) y desaparición de 1 en León; supresión de 4 Consorcios (2 en Salamanca y 2 en Valladolid). En el ANEXO I se recoge la relación nominativa de todas estas variaciones.

Respecto a las Sociedades Mercantiles, hay que aclarar que la mayor parte de las altas no provienen de la creación de nuevas empresas, sino que se trata de sociedades ya existentes que no habían sido comunicadas por las Entidades Locales titulares y que se han detectado en el desarrollo de otros trabajos de fiscalización realizados por el Consejo de Cuentas (9 sociedades).

Para la actualización de los datos sobre el Sector Público Local, además de la información facilitada directamente por las Entidades Locales que han rendido sus cuentas, se ha hecho uso de las siguientes fuentes:

- Bases de datos de Entidades Locales elaboradas por el Ministerio de Hacienda y de Administraciones Públicas (Inventario de Entes del Sector Público Local y Registro de Entidades Locales).
- Padrón Municipal de Habitantes a 1 de enero de 2010 del Instituto Nacional de Estadística.

Asimismo, para la obtención de dicha información se han realizado comunicaciones con las Entidades Locales y seguimiento de los datos publicados en los diferentes boletines oficiales, que han ayudado a la resolución de incongruencias y depuración de la información disponible.

En relación con las Mancomunidades y otras Entidades Asociativas, Consorcios y Sociedades Mercantiles, hay que señalar que, en respuesta a los requerimientos de cuentas efectuados por el Consejo de Cuentas de Castilla y León, se ha puesto de manifiesto la

existencia de algunas Entidades que desde hace varios ejercicios permanecen inactivas y no operan como tales, sin que se hayan disuelto ni dado de baja en los registros oficiales.

La **estructura municipal** que presenta Castilla y León, **atendiendo al criterio poblacional**, se recoge en el siguiente cuadro, en el que se incluyen también los datos correspondientes al total nacional. Asimismo, la distribución y concentración de la población por estratos queda claramente reflejada en el gráfico incluido a continuación.

ESTRATOS DE POBLACIÓN		CASTILLA Y LEÓN				TOTAL NACIONAL			
		MUNICIPIOS		POBLACION		MUNICIPIOS		POBLACION	
		Nº	Porc. s/ total	Nº	Porc. s/ total	Nº	Porc. s/ total	Nº	Porc. s/ total
<b>1</b>	<b>Mayor de 50.000 habitantes</b>	<b>9</b>	<b>0,4%</b>	<b>1.113.497</b>	<b>43,5%</b>	<b>145</b>	<b>1,8%</b>	<b>24.640.785</b>	<b>52,4%</b>
2.1	De 20.000 a 49.999 habitantes	6	0,3%	187.078	7,3%	252	3,1%	7.435.693	15,8%
2.2	De 5.000 a 19.999 habitantes	44	2,0%	362.673	14,2%	918	11,3%	8.959.730	19,1%
<b>2</b>	<b>De 5.000 a 50.000 habitantes</b>	<b>50</b>	<b>2,2%</b>	<b>549.751</b>	<b>21,5%</b>	<b>1.170</b>	<b>14,4%</b>	<b>16.395.423</b>	<b>34,9%</b>
3.1	De 2.000 a 4.999 habitantes	75	3,3%	225.687	8,8%	1.011	12,5%	3.175.057	6,8%
3.2	De 1.000 a 1.999 habitantes	138	6,1%	186.712	7,3%	926	11,4%	1.311.221	2,8%
3.3	De 500 a 999 habitantes	262	11,7%	179.124	7,0%	1.062	13,1%	756.902	1,6%
3.4	Menor de 500 habitantes	1.714	76,2%	304.744	11,9%	3.800	46,8%	741.643	1,6%
<b>3</b>	<b>Menor de 5.000 habitantes</b>	<b>2.189</b>	<b>97,4%</b>	<b>896.267</b>	<b>35,0%</b>	<b>6.799</b>	<b>83,8%</b>	<b>5.984.823</b>	<b>12,7%</b>
<b>TOTAL</b>		<b>2.248</b>	<b>100,0%</b>	<b>2.559.515</b>	<b>100,0%</b>	<b>8.114</b>	<b>100,0%</b>	<b>47.021.031</b>	<b>100,0%</b>
<b>Tamaño Medio Municipios</b>		<b>1.139</b>				<b>5.795</b>			

CUADRO Nº 4

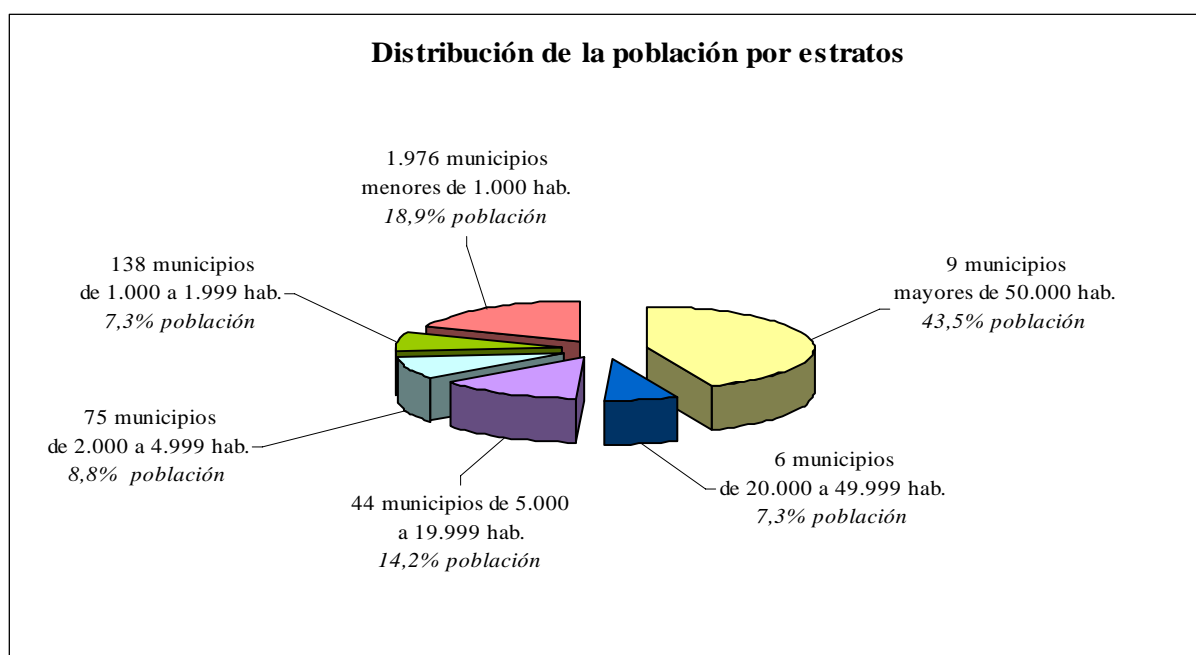


GRÁFICO Nº 2

Como se refleja en estos datos, la estructura municipal de la Comunidad Autónoma continúa caracterizándose por el elevado número de municipios existente y la escasa entidad poblacional de la gran mayoría de ellos, de tal forma que un número de municipios cercano a los 2.000, con población inferior a 1.000 habitantes y que representan el 87,9% del total, agrupan al 18,9% de la población, mientras que tan sólo 15 municipios mayores de 20.000 habitantes, el 0,7% del total, concentran algo más del 50% de la población de la Comunidad.

En relación con los datos nacionales, Castilla y León concentra el 27,7% del total de los municipios existentes y el 5,4% de la población. Su distribución por estratos presenta importantes diferencias con respecto al conjunto del país, tanto en número de municipios como en población:

- El peso de los estratos 1 (mayores de 50.000 habitantes) y 2 (entre 5.000 y 50.000 habitantes) es sensiblemente inferior en Castilla y León, con una diferencia en la población que concentran de 8,9 y 13,4 puntos porcentuales, respectivamente.
- Por contra, el estrato 3 (municipios menores de 5.000 habitantes) presenta un peso muy superior en la Comunidad, concentrando al 35,0% de la población, frente al 12,7% a nivel nacional. Y dentro de este estrato, las diferencias más altas se producen en el grupo de municipios más pequeños (menores de 500 habitantes), que en Castilla y León representan el 76,2% de los municipios existentes y reúnen al 11,9% de la población, mientras en el conjunto del país es el 46,8% y 1,6%, respectivamente.
- Como consecuencia de esta desigual distribución, la media del tamaño de los municipios es también muy distinta, 1.139 habitantes en Castilla y León frente a 5.795 habitantes para el conjunto nacional, con un aumento de la diferencia respecto al ejercicio anterior, debido al incremento del índice nacional, mientras que el regional permanece prácticamente igual.

Las variaciones que se han producido en la estructura municipal de Castilla y León con respecto al ejercicio 2009 se resumen en los datos recogidos en el cuadro nº 5, en el que puede apreciarse, que la principal variación en la distribución municipal afecta al estrato 3 (municipios menores 5.000 habitantes), disminuyendo en 16 el número de municipios situados en el subestrato de 500 a 999 habitantes, y aumentando en 13, el de municipios menores de 500 habitantes.

El aumento total de la población de la Comunidad con respecto al ejercicio anterior, es muy reducido, de tan sólo 2.185 habitantes, lo que representa un crecimiento del 0,1%; en relación a las variaciones registradas en los años anteriores, el crecimiento del ejercicio 2010 es inferior al producido en dichos ejercicios (2009, 0,2%; 2008, 1,1%; 2007, 0,2%; 2006, 0,5%; 2005, 0,7%).

Por estratos, se han producido algunos trasvases de población, que pueden resumirse en disminuciones en los estratos de municipios menores de 5.000 habitantes (1,7%) y mayores de 50.000 (0,4%), y aumento del 4,1% en el estrato de 5.000 a 50.000 habitantes.

ESTRATOS DE POBLACIÓN		MUNICIPIOS				POBLACIÓN			
		2009	2010	Variación		2009	2010	Variación	
		Nº	Nº	Nº	%	Nº hab.	Nº hab.	Nº	%
<b>1</b>	<b>Mayor de 50.000 hab.</b>	<b>9</b>	<b>9</b>	<b>0</b>	<b>0,0%</b>	<b>1.117.468</b>	<b>1.113.497</b>	<b>-3.971</b>	<b>-0,4%</b>
2.1	De 20.000 a 49.999 hab.	6	6	0	0,0%	184.083	187.078	2.995	1,6%
2.2	De 5.000 a 19.999 hab.	42	44	2	4,8%	344.053	362.673	18.620	5,4%
<b>2</b>	<b>De 5.000 a 50.000 hab.</b>	<b>48</b>	<b>50</b>	<b>2</b>	<b>4,2%</b>	<b>528.136</b>	<b>549.751</b>	<b>21.615</b>	<b>4,1%</b>
3.1	De 2.000 a 4.999 hab.	75	75	0	0,0%	227.310	225.687	-1.623	-0,7%
3.2	De 1.000 a 1.999 hab.	137	138	1	0,7%	186.574	186.712	138	0,1%
3.3	De 500 a 999 hab.	278	262	-16	-5,8%	191.043	179.124	-11.919	-6,2%
3.4	Menor de 500 hab.	1.701	1.714	13	0,8%	306.799	304.744	-2.055	-0,7%
<b>3</b>	<b>Menor de 5.000 hab.</b>	<b>2.191</b>	<b>2.189</b>	<b>-2</b>	<b>-0,1%</b>	<b>911.726</b>	<b>896.267</b>	<b>-15.459</b>	<b>-1,7%</b>
<b>TOTAL</b>		<b>2.248</b>	<b>2.248</b>	<b>0</b>	<b>0,0%</b>	<b>2.557.330</b>	<b>2.559.515</b>	<b>2.185</b>	<b>0,1%</b>

CUADRO Nº 5

La **estructura** del Sector Público Local **a nivel provincial** se refleja en el cuadro nº 6, que recoge su clasificación por tipos de entidad, y en el cuadro nº 7 y el gráfico nº 3, que reflejan la distribución provincial de los municipios por estratos de población.



**SECTOR PÚBLICO LOCAL: DISTRIBUCIÓN POR PROVINCIAS Y TIPOS DE ENTIDAD**

	AYUNTAMIENTOS	DIPUTACIONES PROVINCIALES	COMARCAS	MANCOMUN. Y OTRAS ENTIDADES ASOCIATIVAS	ENTIDADES LOCALES MENORES	ORGANISMOS AUTÓNOMOS	SOCIEDADES MERCANTILES	ENTIDADES PÚBLICAS EMPRESAR.	CONSORCIOS	TOTAL	Porc. sobre TOTAL
ÁVILA	248	1	0	30	2	5	4	0	3	293	5,9%
BURGOS	371	1	0	44	654	6	12	0	12	1100	22,2%
LEÓN	211	1	1	39	1.234	15	18	0	10	1529	30,9%
PALENCIA	191	1	0	29	226	3	3	0	5	458	9,3%
SALAMANCA	362	1	0	32	19	11	3	2	5	435	8,8%
SEGOVIA	209	1	0	35	18	1	12	0	5	281	5,7%
SORIA	183	1	0	18	56	5	0	0	2	265	5,4%
VALLADOLID	225	1	0	25	9	5	16	0	5	286	5,8%
ZAMORA	248	1	0	22	14	1	6	0	9	301	6,1%
<b>TOTAL</b>	<b>2.248</b>	<b>9</b>	<b>1</b>	<b>274</b>	<b>2.232</b>	<b>52</b>	<b>74</b>	<b>2</b>	<b>56</b>	<b>4.948</b>	100,0%

CUADRO Nº 6

**MUNICIPIOS: DISTRIBUCIÓN POR PROVINCIAS Y ESTRATOS DE POBLACIÓN**

	MAYORES DE 50.000 HABITANTES			DE 5.000 A 49.999 HABITANTES			MENORES DE 5.000 HABITANTES			TOTAL MUNICIPIOS					TOTAL SIN CAPITAL DE PROVINCIA	
	Nº	POBLACIÓN	% S/ POBL. PROVINCIA	Nº	POBLACIÓN	% S/ POBL. PROVINCIA	Nº	POBLACIÓN	% S/ POBL. PROVINCIA	Nº	% S/ TOTAL	POBLACIÓN	% S/ POBL. PROVINCIA	TAMAÑO MEDIO	POBLACIÓN	TAMAÑO MEDIO
ÁVILA	1	58.245	33,9%	4	25.921	15,1%	243	87.730	51,0%	248	11,0%	171.896	6,7%	693	113.651	460
BURGOS	1	178.574	47,6%	4	86.346	23,0%	366	109.906	29,3%	371	16,5%	374.826	14,6%	1.010	196.252	530
LEÓN	2	202.779	40,6%	10	115.108	23,1%	199	181.397	36,3%	211	9,4%	499.284	19,5%	2.366	365.272	1.739
PALENCIA	1	82.169	47,6%	4	27.184	15,8%	186	63.157	36,6%	191	8,5%	172.510	6,7%	903	90.341	475
SALAMANCA	1	154.462	43,7%	9	79.644	22,5%	352	119.513	33,8%	362	16,1%	353.619	13,8%	977	199.157	552
SEGOVIA	1	55.748	33,9%	3	25.187	15,3%	205	83.333	50,7%	209	9,3%	164.268	6,4%	786	108.520	522
SORIA	0	0	0,0%	3	51.090	53,6%	180	44.168	46,4%	183	8,1%	95.258	3,7%	521	55.420	305
VALLADOLID	1	315.522	59,1%	11	110.423	20,7%	213	107.695	20,2%	225	10,0%	533.640	20,8%	2.372	218.118	974
ZAMORA	1	65.998	34,0%	2	28.848	14,9%	245	99.368	51,2%	248	11,0%	194.214	7,6%	783	128.216	519
<b>TOTAL</b>	<b>9</b>	<b>1.113.497</b>	<b>43,5%</b>	<b>50</b>	<b>549.751</b>	<b>21,5%</b>	<b>2.189</b>	<b>896.267</b>	<b>35,0%</b>	<b>2.248</b>	<b>100,0%</b>	<b>2.559.515</b>	<b>100,0%</b>	<b>1.139</b>	<b>1.474.947</b>	<b>659</b>

CUADRO Nº 7

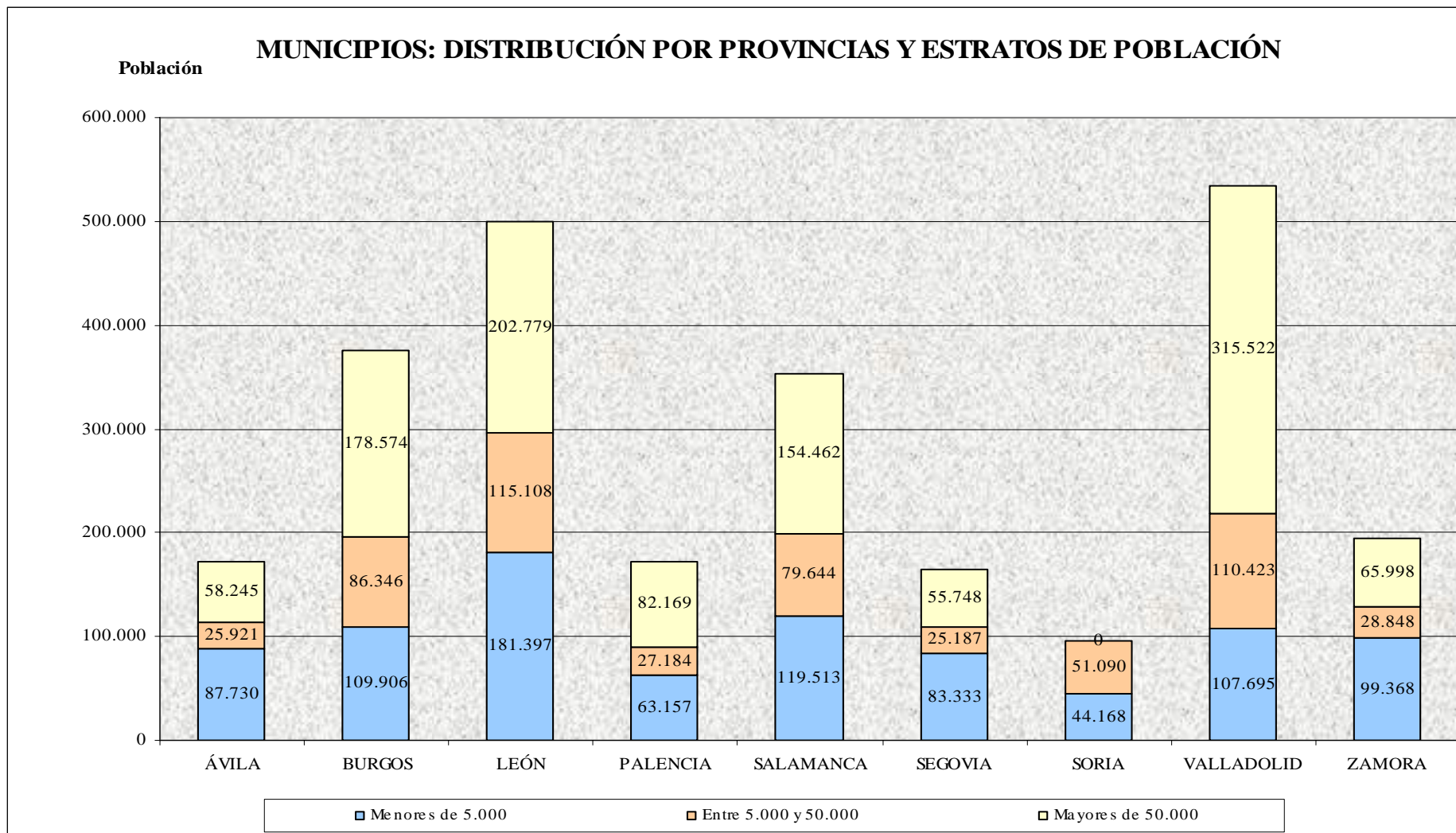


GRÁFICO Nº 3

De los datos recogidos en estos cuadros se pueden destacar los siguientes aspectos:

- 1) La implantación de la Entidad Local Menor (ELM), como forma de administración descentralizada de núcleos de población separados, se registra fundamentalmente en la provincia de León, donde se concentran más de la mitad de las existentes en la Comunidad Autónoma, y en menor medida en las provincias de Burgos y Palencia, siendo minoritaria en el resto de las provincias. Esta situación puede apreciarse en el cuadro que se incluye a continuación, que recoge para cada provincia el número de municipios y ELM existentes, así como la media de ELM por municipio, siendo en la provincia de León de 5,8, y en Burgos y Palencia de 1,8 y 1,2 respectivamente, mientras en el resto esa ratio es cercana a cero.

	MUNICIPIOS		E.L.M.		Media Nº E.L.M. por municipio
	Nº	% s/ total	Nº	% s/ total	
AVILA	248	11,0%	2	0,1%	0,0
BURGOS	371	16,5%	654	29,3%	1,8
LEON	211	9,4%	1.234	55,3%	5,8
PALENCIA	191	8,5%	226	10,1%	1,2
SALAMANCA	362	16,1%	19	0,9%	0,1
SEGOVIA	209	9,3%	18	0,8%	0,1
SORIA	183	8,1%	56	2,5%	0,3
VALLADOLID	225	10,0%	9	0,4%	0,0
ZAMORA	248	11,0%	14	0,6%	0,1
<b>TOTAL</b>	<b>2.248</b>	<b>100,0%</b>	<b>2.232</b>	<b>100,0%</b>	<b>1,0</b>

CUADRO Nº 8

Esta falta de homogeneidad en la implantación de las ELM, se produce también a nivel nacional, ya que únicamente tienen una presencia significativa en otras tres Comunidades Autónomas, Cantabria, Navarra y País Vasco, que aglutinan el 14%, 9% y 9% del total nacional, respectivamente, lo que unido al 60% que se encuentran en Castilla y León, suponen el 92% del total.

Respecto a la población que concentran estas entidades, cabe señalar la existencia de realidades muy diferentes; mientras en las provincias de Burgos y Palencia se trata mayoritariamente de pequeños núcleos que agrupan en torno al 7,0% de la población de la provincia, en la de León reúnen un porcentaje de población significativo, cercano al 48%, y existen ELM con una población elevada, en concreto, existen 5 ELM con más de 5.000

habitantes y 22 ELM entre 1.000 y 5.000 habitantes. El 11 % de toda la población de la región reside en ELM (287.995 habitantes), y las ELM mayores de 1.000 habitantes (28), concentran una población cercana a 100.000 habitantes. Pese a ello, puede afirmarse que el ámbito territorial de la mayoría de ELM de Castilla y León, lo constituyen núcleos con población inferior a 100 habitantes, resultando un total de 1.696 Entidades Locales Menores (76% del total) las que se residen en estos pequeños núcleos. Los datos de población de las ELM se obtienen a partir de la información facilitada por la Oficina del Censo Electoral referida al año 2010, única información disponible, dado que sólo se publica con motivo de las elecciones municipales.

2) La utilización de entidades instrumentales (Organismos Autónomos, Sociedades Mercantiles y Entidades Públicas Empresariales) como forma de gestión de servicios públicos tampoco es homogénea entre las provincias. Así, en León se concentran el 25,8% de las existentes en la Comunidad; Valladolid, Burgos, Salamanca y Segovia, presentan valores que oscilan entre el 17% y el 10%, y el 21% restante, se distribuye entre las demás provincias, destacando por su bajo peso Soria y Palencia, con valores inferiores al 5%.

3) Respecto a la distribución poblacional:

- Tal como se viene constatando en ejercicios anteriores, destaca la desigual distribución de la población por provincias, de forma que en cuatro de ellas (Valladolid, León, Burgos, y Salamanca) se concentra cerca del 70% de la población de la Comunidad Autónoma, mientras que las otras cinco (Zamora, Ávila, Palencia, Segovia y Soria) agrupan poco más del 30%.
- Por estratos, las provincias de Ávila, Segovia, Soria y Zamora concentran alrededor del 50% de su población en municipios menores de 5.000 habitantes. Por el contrario, en provincias como Valladolid el 59,1% de la población reside en municipios mayores de 50.000 habitantes, y en Burgos y Palencia, cerca del 50% del total, destacando como dato adicional, que en las tres provincias, este nivel de concentración se produce en un solo municipio, la capital de provincia.

El estrato intermedio, de municipios entre 5.000 y 50.000 habitantes, es el menos representativo, con tan solo el 21,5% de la población total; destaca el caso de Soria, que incluye en este estrato a la capital de provincia y al 53,6% de su población.

- Respecto al tamaño de los municipios la media para el conjunto de la región, se sitúa en 1.139 habitantes, valor que sólo se supera en León y Valladolid con algo más de 2.300 habitantes, doblando la media regional; en el resto de las provincias este ratio no alcanza el millar, a excepción de Burgos que lo sobrepasa ligeramente.

Si este indicador se calcula excluyendo a la capital de la provincia, la media regional se reduce notablemente, a 659 habitantes, destacando el caso de León, con un dato muy superior, 1.739 habitantes de media, seguido de Valladolid con 974 habitantes; el resto se sitúan por debajo de la media.

Desde otra perspectiva, se pueden analizar los **entes instrumentales** atendiendo al **tipo de actividad** que desarrollan, presentando la siguiente distribución:

ACTIVIDADES	ORGANISMOS AUTÓNOMOS		SOCIEDADES MERCANTILES Y ENTIDADES PÚB. EMPRESARIALES			
	Nº	%	PART. INTEGRAL	PART. MAYORIT.	TOTAL	%
Enseñanza y promoción de la cultura	13	25,0%				
Actividades e instalaciones deportivas	9	17,3%	1		1	1,3%
Inmobiliarias (urbanismo, vivienda y polígonos industriales)	3	5,8%	24	5	29	38,2%
Promoción y desarrollo económico	8	15,4%	10	2	12	15,8%
Turismo y hostelería	4	7,7%	6	3	9	11,8%
Gestión y recaudación de tributos	4	7,7%				
Fiestas locales	4	7,7%				
Comunicación (radio y televisión)			2		2	2,6%
Servicios sociales	3	5,8%	3		3	3,9%
Mercados de abastos				3	3	3,9%
Aprovechamiento forestal	2	3,8%	1	1	2	2,6%
Mataderos				3	3	3,9%
Transportes			1	1	2	2,6%
Producción y distribución de energía			4	1	5	6,6%
Otros	2	3,8%	2	3	5	6,6%
<b>TOTAL</b>	<b>52</b>	<b>100,0%</b>	<b>54</b>	<b>22</b>	<b>76</b>	<b>100,0%</b>

CUADRO Nº 9

De estos datos puede concluirse que la actividad de los Organismos Autónomos se centra fundamentalmente en actuaciones relacionadas con la enseñanza, la cultura y el deporte (42,3%), pero también tienen un peso significativo las de promoción económica y turismo (23,1%), mientras que en el caso de las Sociedades Mercantiles y Entidades Públicas Empresariales las principales actividades desarrolladas son de tipo inmobiliario (38,2%), seguidas de las relativas a promoción económica y turismo (27,6%).

En relación al ejercicio anterior, las variaciones más significativas afectan a las Sociedades Mercantiles, que registran un aumento neto de 11, centrado fundamentalmente en las líneas de actividad principales, inmobiliarias (5), promoción económica (2) y turismo (2). Los organismos autónomos se reducen en 2, dentro de las actividades de enseñanza y promoción de la cultura.

Un criterio de clasificación similar se puede aplicar también a otras entidades, como **las Mancomunidades y los Consorcios**, para analizar los **servicios y actividades** que se desarrollan a través de ese tipo de entidades.

En el caso de las Mancomunidades los resultados se reflejan en la siguiente relación de actividades, que recoge las más frecuentes clasificadas por orden de importancia:

- 1) Recogida y tratamiento de residuos sólidos urbanos
- 2) Prevención y extinción de incendios
- 3) Abastecimiento de agua
- 4) Actividades culturales
- 5) Deporte
- 6) Fomento del turismo
- 7) Vías públicas (conservación, mejora y señalización)
- 8) Protección del medio ambiente
- 9) Servicios de mantenimiento
- 10) Fomento de actividades económicas
- 11) Servicios técnico-urbanísticos
- 12) Servicios sociales

Y respecto a los Consorcios, las actividades más habituales son las que se relacionan a continuación, también clasificadas por orden de importancia:

- 1) Tratamiento de residuos sólidos
- 2) Promoción y difusión de la cultura
- 3) Promoción del turismo
- 4) Protección y mejora del medio ambiente
- 5) Recogida de residuos sólidos urbanos
- 6) Ferias, congresos y exposiciones
- 7) Mejora del medio natural
- 8) Educación
- 9) Transporte aéreo



## **IV. RESULTADOS DEL TRABAJO**

### **IV. 1. RENDICIÓN DE CUENTAS**

#### **IV. 1. 1. CUENTAS DEL EJERCICIO 2010**

La sujeción al régimen de contabilidad pública de las Entidades Locales conlleva la obligación de rendir cuentas de las respectivas operaciones, cualquiera que sea su naturaleza, al órgano de control externo, tal como dispone el artículo 201 del TRLHL.

A este respecto, la Ley 2/2002, de 9 de abril, reguladora del Consejo de Cuentas de Castilla y León, establece en su artículo 8, que las Entidades Locales rendirán directamente sus cuentas al Consejo de Cuentas, de conformidad con lo previsto en la legislación reguladora de las Haciendas Locales, dentro del mes siguiente a su aprobación por el Pleno, la cual debe producirse antes del 1 de octubre del ejercicio siguiente al que se refieran (artículo 212.4 del TRLHL). Por tanto, con carácter general el plazo legalmente establecido para la rendición de las Cuentas Generales de las Entidades Locales de la Comunidad de Castilla y León, correspondientes al ejercicio 2010, finalizó el día 31 de octubre de 2011.

La Cuenta General de las Entidades Locales, de conformidad con el artículo 209 del TRLHL, está integrada por la de la propia Entidad, las de sus Organismos Autónomos y las de las Sociedades Mercantiles íntegramente propiedad de aquella. Además, como documentación complementaria, deben unirse las Cuentas Anuales de las Sociedades Mercantiles en cuyo capital social la Entidad Local tenga participación mayoritaria, según lo establecido en las reglas 101 y 89 de las Instrucciones de Contabilidad de los modelos Normal y Simplificado, respectivamente.

En el análisis de rendición que se realiza a continuación, no se incluye la información referente a las Entidades Locales Menores por el efecto distorsionador que producen, dado el elevado número de las existentes y el escaso nivel de rendición de las mismas, unido al hecho de que su distribución por provincias no es homogénea, concentrándose el 84,6% de ellas entre las de León y Burgos. Posteriormente se realiza un análisis diferenciado de la rendición de las ELM.

Los datos de rendición de cuentas del ejercicio 2010, a 30 de abril de 2012, fecha establecida como de cierre de los trabajos para la elaboración del presente Informe, se muestran en el siguiente cuadro:

## RENDICIÓN DE CUENTAS EJERCICIO 2010, A 30/04/2012

ENTIDADES	Nº TOTAL CASTILLA Y LEÓN	CUENTAS RENDIDAS	
		Nº	Porc.
AYUNTAMIENTOS	2.248	1.458	64,9%
DIPUTACIONES PROVINCIALES	9	9	100,0%
CONSEJOS COMARCALES	1	1	100,0%
MANCOMUNIDADES Y OTRAS ENT. ASOC.	274	130	47,5%
CONSORCIOS	56	22	39,3%
<b>TOTAL (SIN ELM)</b>	<b>2.588</b>	<b>1.620</b>	<b>62,6%</b>

CUADRO Nº 10

De la información contenida en este cuadro se desprende que han remitido sus cuentas al Consejo de Cuentas de Castilla y León 1.620 entidades, que representan el 62,6% del total de las integrantes del Sector Público Local de Castilla y León, con exclusión de las Entidades Locales Menores. Por tanto, con la misma salvedad, a 30 de abril de 2012, no han rendido las cuentas del ejercicio 2010, 968 entidades, esto es, el 37,4% incumplen la obligación establecida en el artículo 212 del TRLHL.

Los niveles más altos de rendición de cuentas, con el 100,0%, se registran en las Diputaciones Provinciales y el Consejo Comarcal, seguidas de los Ayuntamientos, con el 64,9%. Las Mancomunidades y otras Entidades Asociativas y los Consorcios presentan un bajo nivel de rendición, por debajo del 50% en ambos casos.

Los datos analizados corresponden a la fecha de cierre de los trabajos (30 de abril de 2012). Ahora bien, si se toma como referencia el plazo legal de rendición (31 de octubre de 2011), tan solo 904 entidades (sin computar los entes dependientes, ya que se incluyen en la Cuenta General de la Entidad Local) lo han cumplido, esto es, un 34,9% según puede deducirse del cuadro nº 12.

Así pues, 968 entidades (el 37,4%) no han rendido la Cuenta General y 716 entidades (el 27,7%) lo han hecho fuera del plazo legalmente establecido, incumpliendo la obligación fijada en el artículo 212 del TRLHL, en relación con el 8 de la Ley reguladora del Consejo de Cuentas de Castilla y León, según los cuales el plazo máximo de rendición para la Cuenta General del ejercicio 2010 ha sido el 31 de octubre de 2011.

Si bien el análisis de rendición de cuentas comprende una relación nominativa que se incluye como ANEXO II al presente Informe, donde figuran la totalidad de Entidades existentes y su situación a 30 de abril de 2012, respecto a la rendición de la Cuenta del ejercicio 2010, por su relevancia y representatividad, se destacan a continuación los datos relativos a los siguientes grupos de Entidades:

- Todas las Diputaciones han rendido sus cuentas, al igual que el Consejo Comarcal del Bierzo.
- De las nueve capitales de provincia, han rendido sus cuentas todas, salvo el Ayuntamiento de León.
- El Ayuntamiento de Ponferrada, único municipio mayor de 50.000 habitantes que no es capital de provincia, no ha rendido sus cuentas.
- Todos los Municipios pertenecientes al tramo de población entre 20.000 y 50.000 habitantes, han rendido la Cuenta General del ejercicio 2010.
- Respecto a los Ayuntamientos con población entre 5.000 y 20.000 habitantes, de los 44 existentes han rendido sus cuentas 30. En el siguiente cuadro se relacionan los municipios de este tramo de población en función de su situación respecto a la rendición de la Cuenta del ejercicio 2010.

<b>AYUNTAMIENTOS ENTRE 5.000 Y 20.000 HABITANTES</b>			
<b>Ayuntamientos que han rendido la Cuenta General</b>	<b>Provincia</b>	<b>Ayuntamientos que NO han rendido la Cuenta General</b>	<b>Provincia</b>
Arévalo	Ávila	Arenas de San Pedro	Ávila
Navas del Marqués (Las)	Ávila	Candeleda	Ávila
Astorga	León	Briviesca	Burgos
Bañeza (La)	León	Medina de Pomar	Burgos
Bembibre	León	Villablino	León
Cacabelos	León	Villaquilambre	León
Fabero	León	Béjar	Salamanca
Valencia de Don Juan	León	Guijuelo	Salamanca
Valverde de la Virgen	León	Peñaranda de Bracamonte	Salamanca
Aguilar de Campoo	Palencia	Villamayor	Salamanca
Guardo	Palencia	Cuéllar	Segovia
Venta de Baños	Palencia	Real Sitio de San Ildefonso	Segovia
Villamuriel de Cerrato	Palencia	Benavente	Zamora
Alba de Tormes	Salamanca	Toro	Zamora
Carbajosa de la Sagrada	Salamanca		
Ciudad Rodrigo	Salamanca		
Santa Marta de Tormes	Salamanca		
Villares de la Reina	Salamanca		
Espinar (El)	Segovia		
Almazán	Soria		
Burgo de Osma-Ciudad de Osma	Soria		
Arroyo de la Encomienda	Valladolid		
La Cistérniga	Valladolid		
Íscar	Valladolid		
Medina de Rioseco	Valladolid		
Peñafiel	Valladolid		
Simancas	Valladolid		
Tordesillas	Valladolid		
Tudela de Duero	Valladolid		
Zaratán	Valladolid		

CUADRO N° 11

A continuación se presentan otros datos de rendición, analizados por tipos de entidad, provincias y Ayuntamientos por estratos de población.

En el cuadro nº 12 y gráfico nº 4 se muestra la información por tipos de entidad, incluyendo el desglose de los entes instrumentales dependientes de las Entidades Locales, constituidos por los Organismos Autónomos, Sociedades Mercantiles y Entidades Públicas Empresariales. Se han definido tres intervalos de tiempo, el primero de los cuales lo constituye el plazo legal de rendición, y el último la fecha de cierre de los trabajos de fiscalización, 30 de abril de 2012, es decir, 6 meses después de la finalización del plazo fijado legalmente. En el grupo de las entidades principales, los mejores niveles de rendición los registran las Diputaciones y el Consejo Comarcal, con el 100% a la fecha de cierre, seguidos de los Ayuntamientos, que presentan un índice del 64,9% a dicha fecha, mientras que las Mancomunidades y Consorcios no llegan al 50%. Por su parte las entidades dependientes alcanzan un nivel de rendición del 71,9%.

En el cuadro nº 13 y gráfico nº 5 se presentan los datos por provincias sobre las 2.588 Entidades, de las cuales 2.532 son Entidades Locales de las previstas en el artículo 3 de LBRL, y el resto, 56 Consorcios. Asimismo, la información se muestra de forma acumulada para los tres intervalos de tiempo definidos.

En los cuadros y gráficos citados se observa que la rendición en plazo legal es baja, del 34,9%, aumentando hasta el 52,8% a la finalización del ejercicio 2010 y hasta el 62,6% a la fecha de cierre de los trabajos, 30 de abril de 2012.

Entre las provincias que presentan niveles de cumplimiento más elevados al término del periodo analizado, se encuentran las de Palencia y Salamanca, con porcentajes del 76,1% y 71,5%, respectivamente; también en el plazo legal se sitúa Palencia en primera posición, con el 47,8%, seguida igualmente de Salamanca con el 40,5%. Por el contrario, las más deficientes en el cumplimiento de la obligación de rendir sus cuentas, al igual que en años anteriores, son las entidades de la provincia de Segovia, tanto a la finalización del periodo analizado, con tan sólo el 36,0%, como en el plazo legal (14,4%); le siguen las provincias de Zamora y Soria, que presentan un nivel de rendición a 30 de abril de 2012 del 52,9% y 54,4%, respectivamente.

Respecto a la rendición de cuentas de los Ayuntamientos, los datos por tramos de población, se recogen en el cuadro nº 14, en el que se observa que, en términos generales, y,

específicamente al final del periodo analizado, los de mayor tamaño son los que presentan los porcentajes de cumplimiento más elevados.

A la fecha final de análisis, los Ayuntamientos con población superior a 50.000 habitantes presentan un porcentaje de rendición del 77,8%; en el tramo de 20.000 a 50.000 habitantes el nivel de cumplimiento se eleva hasta el 100% y entre los Ayuntamientos de 5.000 a 20.000 habitantes el porcentaje desciende al 68,2%. Por su parte, en el tramo de Ayuntamientos menores de 5.000 habitantes el grado de rendición es del 64,6%.

A 31 de octubre de 2011, fecha en que finaliza el plazo legal de rendición, habían presentado sus cuentas 831 Ayuntamientos, que representan el 37,0% del total y concentran al 49,4% de la población de la Comunidad, pasando a ser, a 30 de abril de 2012, 1.458 Ayuntamientos, lo que supone un 64,9% del total y una población representada del 76,0 %.

En el ANEXO II se detalla la situación de todas las entidades del Sector Público Local de Castilla y León respecto a la rendición de las cuentas del ejercicio 2010, a 30 de abril de 2012, fecha de cierre de los trabajos, con la siguiente clasificación:

- Entidades que han rendido las cuentas del ejercicio 2010 dentro del plazo legalmente establecido, es decir hasta el 31 de octubre de 2011 (R).
- Entidades que han rendido las cuentas del ejercicio 2010 fuera de plazo, diferenciando las que lo han hecho entre el 1 de noviembre y el 31 de diciembre de 2011 (R1A), y las que han rendido entre el 1 de enero y el 30 de abril de 2012 (R1B).
- Entidades que no han rendido las cuentas del ejercicio 2010 (NR).

Por otra parte, en el ANEXO VI se recoge un resumen de los estados presupuestarios y financieros de cada una de las Entidades que han rendido las cuentas del ejercicio 2010 a 30 de abril de 2012, fecha de cierre del análisis, incluidas en algunos de los siguientes grupos: Ayuntamientos (1.458), Diputaciones Provinciales (9), Consejo Comarcal (1), Mancomunidades y otras Entidades Asociativas (130) y Consorcios (22), así como sus Entes dependientes. También se incluyen los estados correspondientes a las Entidades Locales Menores (275), cuyos datos de rendición se analizan más adelante. Los estados de referencia se recogen tal y como han sido presentados por las entidades, sin que por parte del Consejo de Cuentas se haya efectuado subsanación o corrección de las incoherencias detectadas en el análisis de las cuentas que han sido revisadas, presentado en el apartado IV.2 de este Informe.

**RENDICIÓN DE CUENTAS POR TIPO DE ENTIDAD (SIN ELM): EJERCICIO 2010**

ENTIDADES	Nº TOTAL CASTILLA Y LEÓN	CUENTAS RENDIDAS (Datos acumulados)						ENTIDADES QUE NO HAN RENDIDO CUENTAS	
		A 31/10/2011		A 31/12/2011		A 30/4/2012		Nº	Porc.(1)
		Nº	Porc.(1)	Nº	Porc.(1)	Nº	Porc.(1)		
AYUNTAMIENTOS	2.248	831	37,0%	1.245	55,4%	1.458	64,9%	790	35,1%
DIPUTACIONES PROVINCIALES	9	6	66,7%	8	88,9%	9	100,0%	0	0,0%
CONSEJOS COMARCALES	1	0	0,0%	0	0,0%	1	100,0%	0	0,0%
MANCOMUNIDADES Y OTRAS ENTIDADES ASOCIATIVAS	274	61	22,3%	101	36,9%	130	47,4%	144	52,6%
CONSORCIOS	56	6	10,7%	13	23,2%	22	39,3%	34	60,7%
<b>TOTAL ENTIDADES LOCALES Y CONSORCIOS</b>	<b>2.588</b>	<b>904</b>	<b>34,9%</b>	<b>1.367</b>	<b>52,8%</b>	<b>1.620</b>	<b>62,6%</b>	<b>968</b>	<b>37,4%</b>
ORGANISMOS AUTÓNOMOS	52	19	36,5%	27	51,9%	41	78,8%	11	21,2%
SOCIEDADES MERCANTILES	74	33	44,6%	44	59,5%	50	67,6%	24	32,4%
ENTIDADES PÚBLICAS EMPRESARIALES	2	1	50,0%	1	50,0%	1	50,0%	1	50,0%
<b>TOTAL ENTES DEPENDIENTES</b>	<b>128</b>	<b>53</b>	<b>41,4%</b>	<b>72</b>	<b>56,3%</b>	<b>92</b>	<b>71,9%</b>	<b>36</b>	<b>28,1%</b>
<b>TOTAL GENERAL (SIN ELM)</b>	<b>2.716</b>	<b>957</b>	<b>35,2%</b>	<b>1.439</b>	<b>53,0%</b>	<b>1.712</b>	<b>63,0%</b>	<b>1.004</b>	<b>37,0%</b>

(1) Porcentaje sobre el total de entidades existente en cada grupo

CUADRO Nº 12

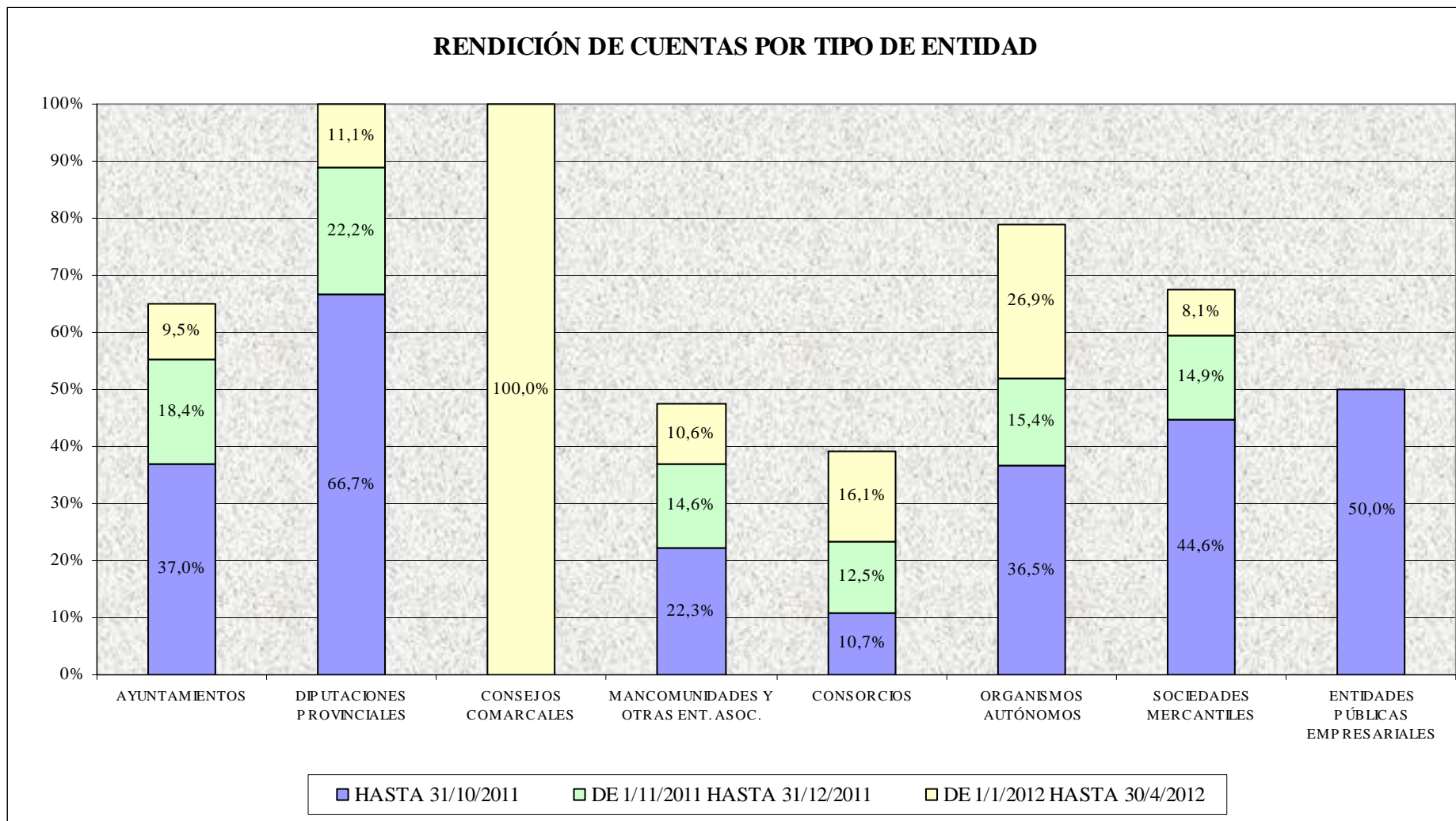


GRÁFICO Nº 4



**RENDICIÓN DE CUENTAS POR PROVINCIAS (SIN ELM): EJERCICIO 2010**

PROVINCIAS	Nº ENTIDADES	CUENTAS RENDIDAS (Datos acumulados)						ENTIDADES QUE NO HAN RENDIDO CUENTAS	
		A 31/10/2011		A 31/12/2011		A 30/4/2012			
		Nº	Porc.(1)	Nº	Porc.(1)	Nº	Porc.(1)	Nº	Porc.(1)
AVILA	282	111	39,4%	151	53,5%	177	62,8%	105	37,2%
BURGOS	428	165	38,6%	255	59,6%	293	68,5%	135	31,5%
LEÓN	262	91	34,7%	145	55,3%	164	62,6%	98	37,4%
PALENCIA	226	108	47,8%	152	67,3%	172	76,1%	54	23,9%
SALAMANCA	400	162	40,5%	250	62,5%	286	71,5%	114	28,5%
SEGOVIA	250	36	14,4%	62	24,8%	90	36,0%	160	64,0%
SORIA	204	54	26,5%	86	42,2%	111	54,4%	93	45,6%
VALLADOLID	256	98	38,3%	150	58,6%	179	69,9%	77	30,1%
ZAMORA	280	79	28,2%	116	41,4%	148	52,9%	132	47,1%
<b>TOTAL</b>	<b>2.588</b>	<b>904</b>	<b>34,9%</b>	<b>1.367</b>	<b>52,8%</b>	<b>1.620</b>	<b>62,6%</b>	<b>968</b>	<b>37,4%</b>

(1) Porcentajes calculados sobre el total de cada provincia

CUADRO Nº 13

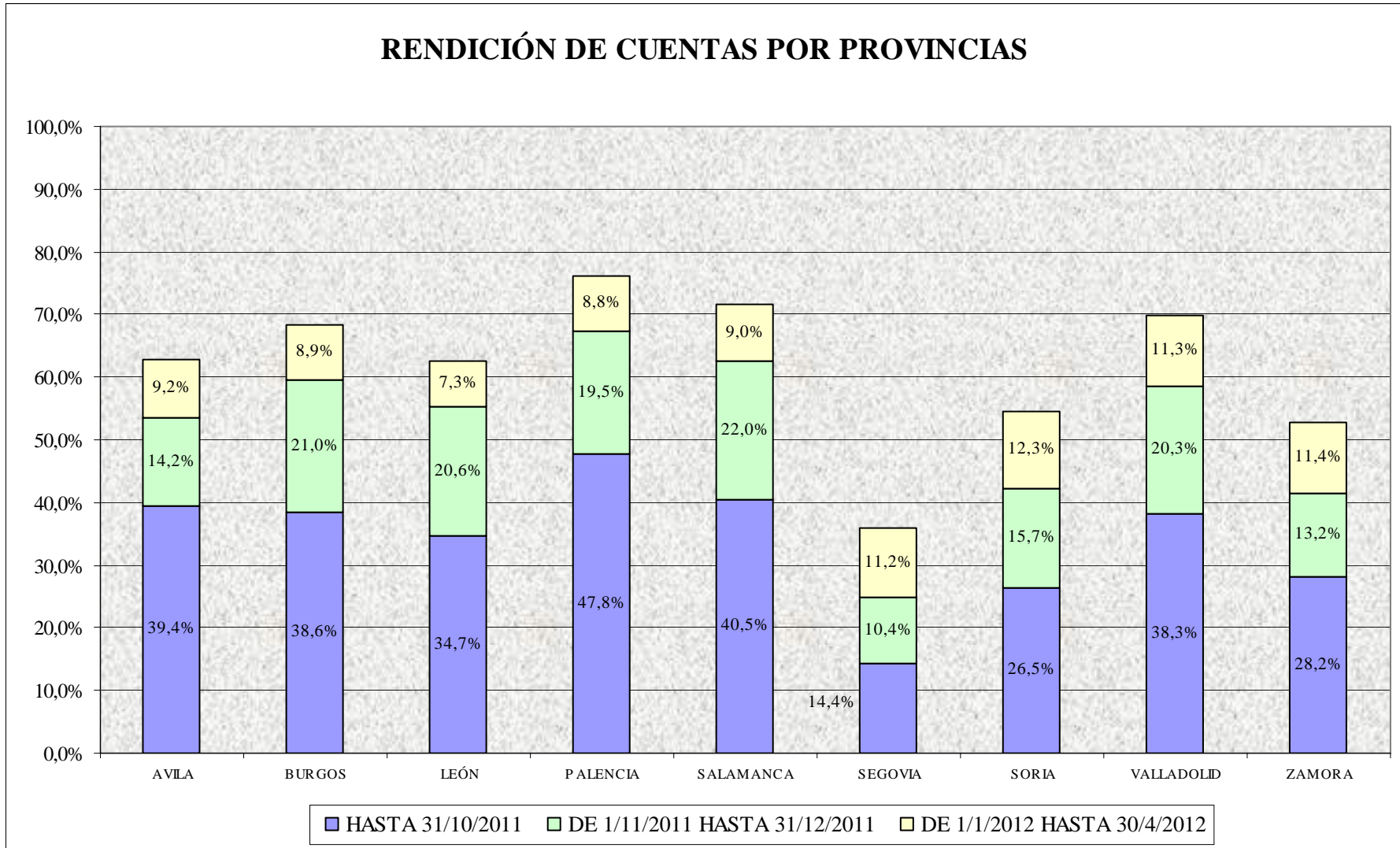


GRÁFICO Nº 5

**RENDICIÓN DE CUENTAS DE LOS AYUNTAMIENTOS POR TRAMOS DE POBLACIÓN: EJERCICIO 2010**

TRAMOS DE POBLACIÓN	TOTAL CASTILLA Y LEÓN		CUENTAS RENDIDAS						NO RENDIDAS	
			A 31/10/2011		A 31/12/2011		A 30/4/2012			
	Nº MUNIC.	POBLAC.	Nº MUNIC.	Porc.(1)	Nº MUNIC.	Porc.(1)	Nº MUNIC.	Porc.(1)	Nº MUNIC.	Porc.(1)
<b>Mayor de 50.000 hab.</b>	<b>9</b>	<b>1.113.497</b>	<b>4</b>	<b>44,4%</b>	<b>7</b>	<b>77,8%</b>	<b>7</b>	<b>77,8%</b>	<b>2</b>	<b>22,2%</b>
De 20.000 a 50.000 hab.	6	187.078	2	33,3%	5	83,3%	6	100,0%	0	0,0%
De 5.000 a 20.000 hab.	44	362.673	15	34,1%	22	50,0%	30	68,2%	14	31,8%
<b>De 5.000 a 50.000 hab.</b>	<b>50</b>	<b>549.751</b>	<b>17</b>	<b>34,0%</b>	<b>27</b>	<b>54,0%</b>	<b>36</b>	<b>72,0%</b>	<b>14</b>	<b>28,0%</b>
De 2.000 a 5.000 hab.	75	225.687	34	45,3%	45	60,0%	55	73,3%	20	26,7%
De 1.000 a 2.000 hab.	138	186.712	59	42,8%	78	56,5%	95	68,8%	43	31,2%
De 500 a 1.000 hab.	262	179.124	122	46,6%	166	63,4%	191	72,9%	71	27,1%
Menor de 500 hab.	1.714	304.744	595	34,7%	922	53,8%	1074	62,7%	640	37,3%
<b>Menor de 5.000 hab.</b>	<b>2.189</b>	<b>896.267</b>	<b>810</b>	<b>37,0%</b>	<b>1.211</b>	<b>55,3%</b>	<b>1.415</b>	<b>64,6%</b>	<b>774</b>	<b>35,4%</b>
<b>TOTAL</b>	<b>2.248</b>	<b>2.559.515</b>	<b>831</b>	<b>37,0%</b>	<b>1.245</b>	<b>55,4%</b>	<b>1.458</b>	<b>64,9%</b>	<b>790</b>	<b>35,1%</b>
<b>POBLACIÓN REPRESENTADA</b>			<b>1.265.481</b>	<b>49,4%</b>	<b>1.746.319</b>	<b>68,2%</b>	<b>1.946.317</b>	<b>76,0%</b>	<b>613.198</b>	<b>24,0%</b>

(\*) Los porcentajes están calculados sobre el total de población correspondiente.

CUADRO Nº 14

Del análisis de la **rendición de cuentas de las Entidades Locales Menores** en el ejercicio 2010, se desprende un porcentaje del 12,3% a la fecha de cierre y del 3,5% en plazo legal. En el siguiente cuadro se incluyen los datos de rendición de cuentas de las ELM del ejercicio 2010 a 30 de abril de 2012, por provincias, en los que puede apreciarse que, en términos porcentuales, únicamente la provincia de Salamanca presenta un nivel de rendición apreciable (42,1%), no obstante, dado que esta provincia no tienen un número significativo de ELM, su impacto sobre el total es insignificante. Por el contrario, hay que destacar el número de cuentas rendidas en la provincia de León (223), que si bien sólo representan el 18,1% de las ELM existentes en la provincia, suponen un 81% de total de las cuentas rendidas por ELM.

Provincias	Ejercicio 2010		
	Total Entidades	Cuentas Rendidas a 30/04/2012	Porcentaje rendición
Ávila	2	0	0,0%
Burgos	654	17	2,6%
León	1.234	223	18,1%
Palencia	226	11	4,9%
Salamanca	19	8	42,1%
Segovia	18	1	5,6%
Soria	56	11	19,6%
Valladolid	9	2	22,2%
Zamora	14	2	14,3%
<b>TOTAL</b>	<b>2.232</b>	<b>275</b>	<b>12,3%</b>

CUADRO Nº 15

En conjunto, estos datos evidencian el ínfimo nivel de rendición de las ELM, situación que viene repitiéndose a lo largo de los años, y pone de manifiesto que dichos Entes Locales se encuentran en unos márgenes de rendición difícilmente aceptables respecto a lo que cabe esperar de cualquier unidad económica y mucho menos de una Administración Pública, sin que el notable incremento en los niveles de rendición registrado durante el ejercicio analizado (2010) permitan matizar dicha censura.

Como se expuso en el Informe anual del ejercicio 2009, una situación tan generalizada de falta de rendición de cuentas por parte de las ELM, amén de evidenciar un choque frontal con el ordenamiento jurídico (artículos 115 de la LBRL y 212 del TRLHL), hace presumir que la actividad económica de dichos Entes, se encuentra al margen de los preceptivos registros públicos de contabilidad, lo cual, teniendo en cuenta que las Entidades Locales Menores ubicadas en Castilla y León, representan un 60% del total de las existentes en España, hacen merecer un análisis y una consideración de primer orden, incluso a nivel estatal, dado el impacto que dichos incumplimientos tan extendidos representan en un contexto que excede del ámbito comunitario de Castilla y León.

Estos entes, de honda raigambre histórica, tienen el carácter de Administración pública (artículo 2.1. c) LRJPAC). Tanto la legislación básica del Estado (artículo 3.2.a) LBRL) como la normativa autonómica de Castilla y León (artículo 49.2 Ley 1/1998, de 4 de junio, de Régimen Local de Castilla y León), les otorgan el carácter de Entidades Locales, así como un amplio abanico de potestades para el ejercicio de sus competencias.

Por consiguiente, el carácter de entidad de derecho público, atribuye a dichas Entidades unas competencias y unas prerrogativas exorbitantes respecto a las entidades o sujetos ajenos al Sector público. El carácter de Administración pública, conlleva su inmediata sumisión al ordenamiento jurídico, pues así lo impone la Constitución Española en su artículo 103.1. Dicha determinación de carácter constitucional implica que las ELM queden sujetas, al igual que el resto de los Entes Locales, al régimen presupuestario y de contabilidad pública (artículos 164 y 200 TRLH), sujeción ésta última, que lleva implícita la ineludible obligación de rendir cuentas de las respectivas operaciones, cualquiera que sea su naturaleza, ante este Consejo de Cuentas (artículo 201 TRLH).

Por todo ello, el actual estado de cosas, relacionado con la falta de rendición de cuentas de la mayoría de las ELM, resulta a todas luces francamente inexplicable en un Estado de derecho. Casi 2000 entidades de derecho público en Castilla y León, que no rinden sus cuentas, no pueden quedar al margen de la Ley. Y es que la rendición de cuentas, no sólo constituye una obligación legal, sino que figura como uno de los deberes que han de integrar el decálogo de cualquier gestor de los recursos públicos. Rendir cuentas a los ciudadanos del uso que se ha dado a los fondos públicos, además de un imperativo legal, constituye un acto o

concepto metajurídico implícito al principio de transparencia que debe presidir la gestión económica pública, esencia de cualquier Estado democrático y de derecho.

Por otra parte, como ya se constataba en el Informe anual de 2009, de la información contable de las Entidades Locales Menores que han rendido sus cuentas (incluida en el ANEXO VI), se desprende la importancia de la actividad con incidencia presupuestaria y financiera que dichas entidades desarrollan, conforme se deduce de los datos que figuran en los estados contables analizados.

En el siguiente cuadro se recogen los valores agregados por provincias, correspondientes a las magnitudes económicas más significativas de las ELM que han rendido cuentas. No se han agregado los datos correspondientes a dos de las ELM que han rendido cuentas, debido a que los estados contables presentados eran incompletos.

<b>VALORES AGREGADOS CORRESPONDIENTES A LAS ELM QUE HAN RENDIDO CUENTAS</b>						
<b>Provincia</b>	<b>Nº ELM</b>	<b>Derechos reconocidos</b>	<b>Obligaciones reconocidas</b>	<b>Cobros</b>	<b>Pagos</b>	<b>Saldo Tesorería a 31/12/2010</b>
Ávila	0	0	0	0	0	0
Burgos	17	986.226,00	1.071.309,11	1.076.501,31	1.116.557,32	941.638,18
León	221	9.742.686,61	7.677.033,09	12.114.538,47	10.256.416,66	9.386.409,99
Palencia	11	336.213,63	301.931,95	481.305,94	429.184,13	319.127,17
Salamanca	8	707.650,16	668.838,01	1.009.609,04	1.101.221,97	475.102,02
Segovia	1	44.395,16	65.059,90	25.381,91	67.406,65	9.927,00
Soria	11	960.801,84	907.852,71	1.132.076,05	1.170.829,05	328.213,44
Valladolid	2	218.602,26	198.872,68	247.815,14	199.580,35	82.184,83
Zamora	2	472.674,31	54.770,62	473.289,75	56.017,06	638.484,41
<b>TOTALES</b>	<b>273</b>	<b>13.469.249,97</b>	<b>10.945.668,07</b>	<b>16.560.517,61</b>	<b>14.397.213,19</b>	<b>12.181.087,04</b>

CUADRO Nº 16

En términos agregados, las ELM que rindieron sus cuentas en 2010, suman un total de fondos líquidos de tesorería a 31/12/2010, de 12.181.087,04 euros, han reconocido derechos por importe de 13.469.249,97 euros y presentan obligaciones liquidadas por importe de 10.945.668,07 euros. Por tanto, las magnitudes económicas que se desprenden de los estados contables de estas ELM, que, como ha quedado dicho, representan un 12,3% del total de las ELM de Castilla y León, pone de relieve, pese a las limitaciones existentes para realizar

extrapolaciones al total, que dichas entidades gestionan unos recursos cuantitativamente nada desdeñables, en relación al total del Sector Público Local de Castilla y León.

En el cuadro que se inserta seguidamente, se presenta la distribución de las ELM por tramos, atendiendo a su capacidad presupuestaria (importe de los derechos/obligaciones reconocidas). Se han excluido del análisis las dos ELM cuyos estados contables eran incompletos.

DISTRIBUCIÓN DE LAS ELM POR TRAMOS DE DERECHOS/OBLIGACIONES RECONOCIDAS								
Provincia	< 50.000		De 50.000 a 100.000		De 100.000 a 500.000		>500.000	
	Obligac.	Derechos	Obligac.	Derechos	Obligac.	Derechos	Obligac.	Derechos
Ávila	0	0	0	0	0	0	0	0
Burgos	10	11	3	2	4	4	0	0
León	175	181	31	16	15	23	0	1
Palencia	9	9	1	1	1	1	0	0
Salamanca	4	5	3	1	1	2	0	0
Segovia	0	1	1	0	0	0	0	0
Soria	8	8	1	0	1	2	1	1
Valladolid	1	1	0	0	1	1	0	0
Zamora	2	1	0	0	0	1	0	0
<b>TOTALES</b>	<b>209</b>	<b>217</b>	<b>40</b>	<b>20</b>	<b>23</b>	<b>34</b>	<b>1</b>	<b>2</b>

CUADRO Nº 17

Como puede verse en estos datos, aunque una gran mayoría de las 273 ELM analizadas, no sobrepasan el primero de los tramos (<50.000 euros), existe un número significativo en los dos tramos siguientes, e incluso alguna que presenta obligaciones y/o derechos reconocidos por importe superior a 500.000 euros.

Cabe destacar, que el protagonismo cuantitativo de este tipo de entes, corresponde a la provincia de León. En el extremo inferior, ninguna de las 2 únicas existentes en la provincia de Ávila, rindieron cuentas en 2010.

Estos datos se extraen de las ELM que han rendido sus cuentas, por lo que la información que pueden aportar las restantes Entidades que no han rendido la Cuenta General (1.957) y que representan el 87,7% de las existentes, resulta no sólo importante, sino imprescindible para cuantificar y delimitar la actividad económico-financiera del Sector Público Local de Castilla y León, algo hasta ahora imposible de determinar dado que, como

ha quedado expuesto, la citada información no ha sido aportada por la gran mayoría de las Entidades Locales Menores de la Comunidad Autónoma.

Tal y como se indicaba en el Informe anual del ejercicio 2009, las carencias que afectan a las ELM relacionadas con su insuficiente infraestructura administrativa, dificultan la llevanza de una contabilidad adaptada a los requerimientos exigidos por las vigentes Instrucciones contables. Pues no es suficiente que algunos de estos Entes manifiesten su voluntad de llevar una contabilidad, sino que los registros contables deben adaptarse a las especificaciones de las Instrucciones de contabilidad, pues en caso contrario, impedirá que la ELM pueda rendir la Cuenta General a través de los procedimientos informáticos y telemáticos, que de acuerdo con las prescripciones legales, requiere la Plataforma de rendición de cuentas.

A este respecto, se recuerda la necesidad de afrontar el desarrollo reglamentario de la Ley 1/1998, de 4 de junio, de Régimen Local de Castilla y León, al objeto de dar respuesta a la situación de incertidumbre legal a la que se encuentra sometida la provisión de puestos de trabajo relacionados con las funciones reservadas a funcionarios con habilitación de carácter estatal en este tipo de Entes, que incide de forma determinante en las insuficiencias organizativas y contables que afectan a las ELM de Castilla y León. La Disposición Adicional Sexta de la citada Ley, encomienda las funciones de Secretaría en las ELM al Secretario del Ayuntamiento o al Servicio que con tal fin tenga establecido la Diputación “[...] *en los términos que reglamentariamente se determinen*”. Dicho desarrollo reglamentario, como ha quedado dicho, se encuentra pendiente de aprobar.

#### IV. 1. 2. EVOLUCIÓN DE LA RENDICIÓN DE CUENTAS

A continuación, se realiza un análisis de la evolución de la rendición de cuentas desde el ejercicio 2003, en el que se inician las actuaciones del Consejo de Cuentas, con objeto de evaluar su desarrollo a lo largo de este periodo y el impacto que han tenido sobre ella los cambios introducidos a partir de 2006. Siguiendo la pauta señalada anteriormente, la evolución de la rendición de las ELM se analiza de forma separada.

Este análisis sobre la evolución de los niveles de rendición se realiza teniendo en cuenta distintos criterios de referencia temporal, de forma que quedan reflejados, tanto los datos que se recogen en los Informes anuales elaborados por el Consejo, como la evolución para un periodo fijo o la que resulta a la fecha de cierre de los trabajos del presente Informe,



con el fin de que se pueda apreciar dicha evolución desde diferentes perspectivas temporales. En el siguiente cuadro se recogen los datos de rendición correspondientes a cada uno de los criterios señalados:

Ejercicio	DATOS DE RENDICIÓN INCLUIDOS EN LOS INFORMES ANUALES		DATOS DE RENDICIÓN 6 MESES DESPUES DEL PLAZO LEGAL		DATOS DE RENDICIÓN A 30/04/2012	
	Fecha de cierre	Grado de rendición	Fecha de cierre	Grado de rendición	Fecha de cierre	Grado de rendición
2003	31/05/2005	69,6% (1)	30/04/2005	68,8%	30/04/2012	77,7%
2004	31/05/2006	72,3% (1)	30/04/2006	71,3%	30/04/2012	78,1%
2005	31/05/2007	71,4% (1)	30/04/2007	70,1%	30/04/2012	77,1%
2006	31/12/2008	61,6% (1)	30/04/2008	29,8%	30/04/2012	70,9%
2007	31/10/2009	57,9% (1)	30/04/2009	40,4%	30/04/2012	69,6%
2008	31/08/2010	57,1%	30/04/2010	48,6%	30/04/2012	68,7%
2009	30/06/2011	55,9%	30/04/2011	51,0%	30/04/2012	67,0%
2010	30/04/2012	62,6%	30/04/2012	62,6%	30/04/2012	62,6%

(1) Incluye las entidades dependientes

CUADRO N° 18

En relación con los datos de rendición de ejercicios anteriores incluidos en los respectivos Informes anuales, que se recogen en el cuadro insertado más arriba, la cuenta del ejercicio 2010 registra un aumento de rendición para el conjunto de entidades analizadas con respecto a los ejercicios 2006-2009, pero subsiste la diferencia negativa existente respecto al grado de rendición de ejercicios anteriores a 2006. No obstante, hay que tener en cuenta que esta comparación parte de los plazos de rendición que se definieron para cada Informe anual, en función de las circunstancias que rodearon la rendición de cada ejercicio, y que han ido variando a lo largo del periodo, como puede apreciarse en el cuadro anterior.

Por ello, con el fin de obtener una visión más ajustada de la evolución de los datos de rendición y hacer comparables los porcentajes de rendición entre ejercicios, se ha realizado su análisis con homologación de los periodos de referencia, al margen de los plazos definidos para cada Informe anual; por una parte, se presentan los datos de rendición con equiparación de los intervalos de tiempo a que tales porcentajes se refieren, fijando como fecha de referencia 6 meses desde la finalización del plazo legal de rendición, y por otra parte, se muestran los datos de la rendición acumulada a 30/04/2012, fecha establecida como cierre

para el análisis en el presente Informe. Los resultados quedan reflejados en el siguiente gráfico:

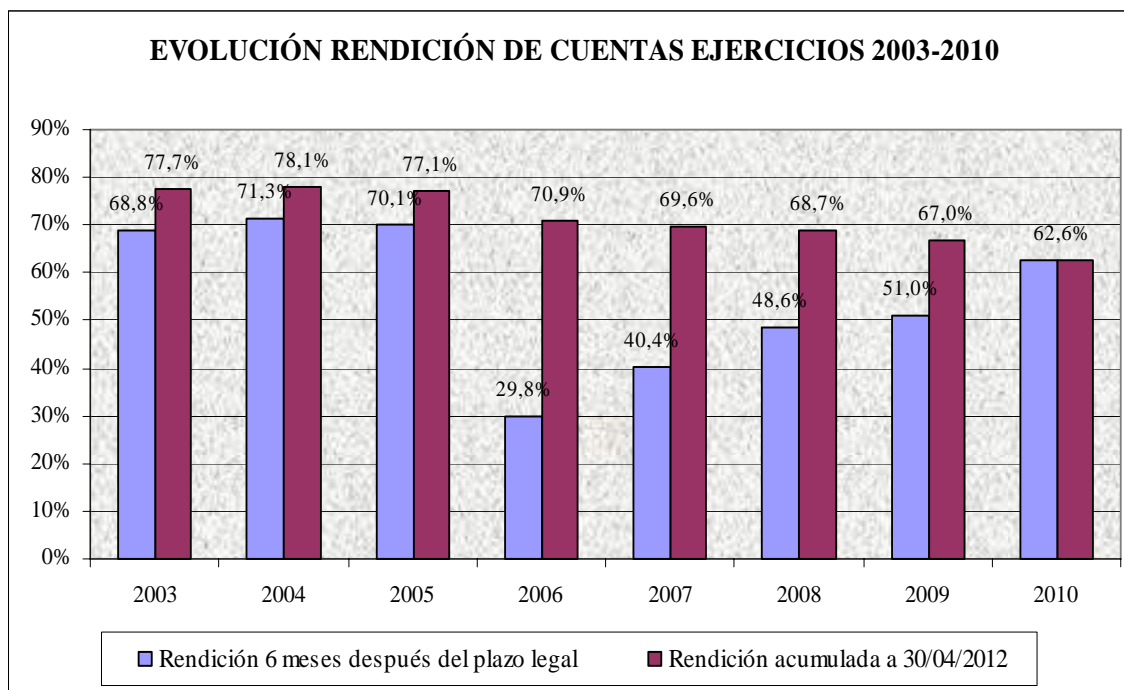


GRÁFICO Nº 6

Como se ha venido señalando en Informes precedentes, y puede apreciarse en el gráfico anterior, el ejercicio 2006 constituye un importante punto de inflexión, con un descenso importante en el nivel de rendición, especialmente en la primera referencia temporal fijada, seis meses desde la finalización del plazo legal de rendición (30/04/2008), situándose a esa fecha en valores bastantes bajos, el 29,8%, para ir remontando después hasta situarse en el 70,9% a fecha 30/04/2012.

A este respecto, hay que recordar que en 2006 se produjo la entrada en vigor de las nuevas Instrucciones de Contabilidad Local y se implantó el nuevo sistema de rendición de cuentas por medios telemáticos, a través de la Plataforma de Rendición de Cuentas, circunstancias que, por las lógicas dificultades de su implantación, influyeron en la caída de la rendición de cuentas en las primeras fases del proceso.

Posteriormente, en los sucesivos ejercicios, la evolución de los índices de rendición presenta resultados diferentes en los dos periodos de referencia analizados.

Respecto a los niveles de rendición que se registran a los seis meses de finalización del plazo legal, a partir del ejercicio 2006, inician un ascenso –aunque desigual-, lo que se ha

traducido en un aumento, respecto al ejercicio anterior, de 10,6 puntos porcentuales en 2007, de 8,2 en 2008, de 2,4 en 2009 y de 11,6 puntos en 2010, pero siguen sin alcanzarse los niveles de rendición anteriores a 2006, que se situaban en torno al 70%. No obstante, por primera vez desde la implantación de la rendición telemática se ha conseguido igualar el índice de rendición dentro del plazo legal (35%) a los anteriores a 2006.

El análisis de la rendición acumulada a 30/04/2012, que ofrece una visión más global de su evolución, sin que se vea tan influida por las circunstancias coyunturales que afectaron a los plazos de rendición en cada ejercicio, arroja unos resultados diferentes. Con este ámbito temporal, se observa como la rendición de cuentas, que se situaba en torno al 78% en los ejercicios anteriores a 2006, baja en dicho ejercicio al 70,9%, y continúa registrando ligeras disminuciones en los siguientes, si bien estas caídas pueden atribuirse a que el periodo de rendición analizado en cada uno de los ejercicios es inferior al del inmediatamente anterior (se compara la rendición a una fecha fija), ya que, como se ha visto al examinar la rendición de ejercicios anteriores, se continúan rindiendo cuentas hasta 4 y 5 años después de finalizado el plazo legal. Teniendo en cuenta lo anterior, y considerando la rendición acumulada a lo largo de varios ejercicios, puede decirse que entre 2006 y 2010 el nivel de rendición se mantiene más o menos estable en torno al 70%.

Por tanto, la conclusión que se extrae del análisis conjunto de la rendición de cuentas en los dos periodos señalados, es que, a partir del ejercicio 2006, se ha producido una mejora progresiva de los plazos de rendición, que se refleja en un aumento de la rendición a los 6 meses de la finalización del plazo legal, pero si se utiliza una referencia temporal más amplia se comprueba que el nivel de rendición de cuentas de las Entidades Locales no se ha incrementado (constatable en los datos a 30/04/2010).

En resumen, la implantación de los cambios introducidos en el ejercicio 2006 ha tenido como consecuencia una caída de la rendición de cuentas de 6,2 puntos porcentuales en dicho ejercicio 2006, manteniéndose en los ejercicios posteriores en niveles similares. De modo que, cinco años después de la implantación de las medidas señaladas, el nivel de rendición no se ha recuperado, y sigue estando por debajo de los niveles anteriores a 2006. Además, se detecta que, aunque se va reduciendo, aún sigue registrándose un porcentaje significativo de cuentas rendidas con más de seis meses de retraso sobre el plazo legal (el 20,1% en 2009 y el 16% en 2010).

Esta situación, en los momentos actuales, no puede ya justificarse por las dificultades de implantación de las medidas señaladas anteriormente, como así lo demuestran las diferencias existentes en los niveles de rendición de las distintas provincias.

En el gráfico nº 7 se presenta la evolución de los datos de rendición por tipos de entidad, entre los ejercicios 2005 a 2010, tomando como referencia la rendición registrada 6 meses después del plazo legal. Como puede verse, se reproduce la evolución descrita a nivel global para todos los grupos de entidades, esto es, en 2006 se registra un fuerte descenso de la rendición, que se va recuperando en los ejercicios siguientes, si bien en distinta medida, dependiendo del tipo de entidad. Las Diputaciones y Mancomunidades han alcanzado los niveles de rendición anteriores a 2006, y los Consorcios los superan, aunque con valores muy inferiores al resto de Entidades. En cambio, los Ayuntamientos continúan presentando en 2010 un índice de rendición inferior al de 2005, en 8,8 puntos.

La evolución de la rendición por provincias a los seis meses de la finalización del plazo legal, que se refleja en el gráfico nº 8, con carácter general, extrapola las conclusiones anteriormente establecidas, notándose, para todas ellas, un incremento progresivo de la rendición a partir de 2006, salvo en algún ejercicio puntual. Destaca el incremento de la rendición que se ha producido en las provincias de Burgos, Salamanca y Soria en relación al ejercicio 2009, del 20,4%, 16,1% y 15,7% respectivamente, lo que sitúa a las dos primeras en niveles iguales (Salamanca) o superiores (Burgos) a los del ejercicio 2005, siendo estas provincias las primeras en las que se han recuperado los índices anteriores a 2006 para esta referencia temporal.

En el extremo opuesto, hay que llamar la atención sobre la situación de la provincia de Segovia, que partiendo del índice de rendición más bajo en 2005, además presenta la evolución menos favorable de todas las provincias, lo que la coloca en niveles de rendición muy bajos y muy inferiores al resto, tan sólo el 36% para el ejercicio 2010.

En el gráfico nº 9 se presentan los datos de rendición de los Ayuntamientos por tramos de población en el periodo analizado. Se observa asimismo, que desde los bajos niveles de rendición del ejercicio 2006, en todos los estratos definidos, se ha ido evolucionando al alza a partir de 2007, de forma más acusada en los mayores de 20.000 habitantes. Únicamente en el tramo de Ayuntamientos de 20.000 a 50.000 habitantes se han alcanzado, e incluso superado, los índices anteriores a 2006, con un 100% en 2010.

Cabe resaltar también que el grupo de Ayuntamientos entre 5.000 y 20.000 habitantes, junto con los menores de 1.000 habitantes, son los que presentan los niveles de rendición más bajos en los últimos ejercicios, y ello, a pesar de que, en el caso de los primeros, se trata de Ayuntamientos que deben contar con una estructura administrativa y medios personales cualificados para el desempeño de las funciones contables y la rendición de cuentas.

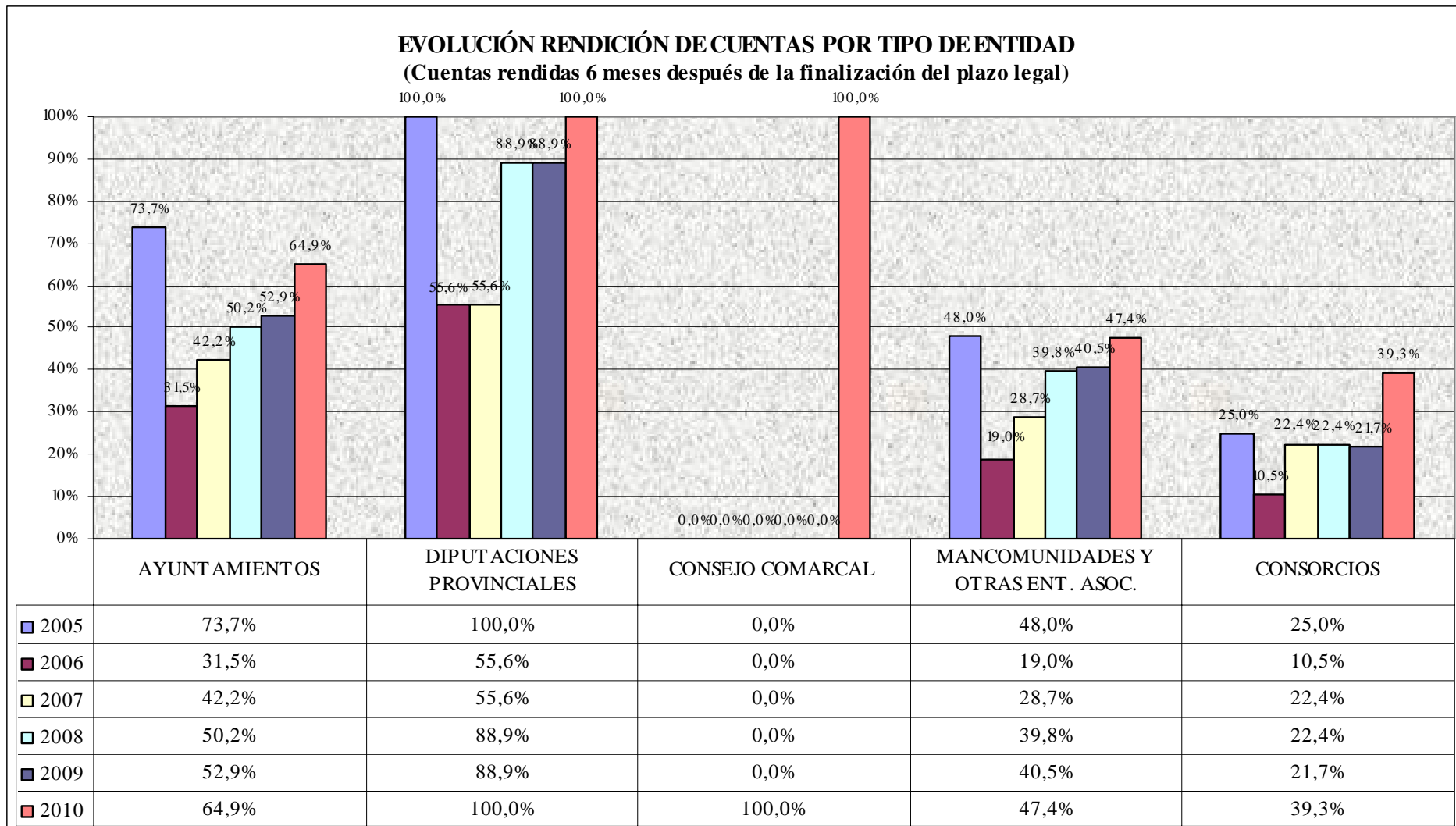


GRÁFICO Nº 7

**EVOLUCIÓN RENDICIÓN DE CUENTAS POR PROVINCIAS  
(Cuentas rendidas 6 meses después de la finalización del plazo legal)**

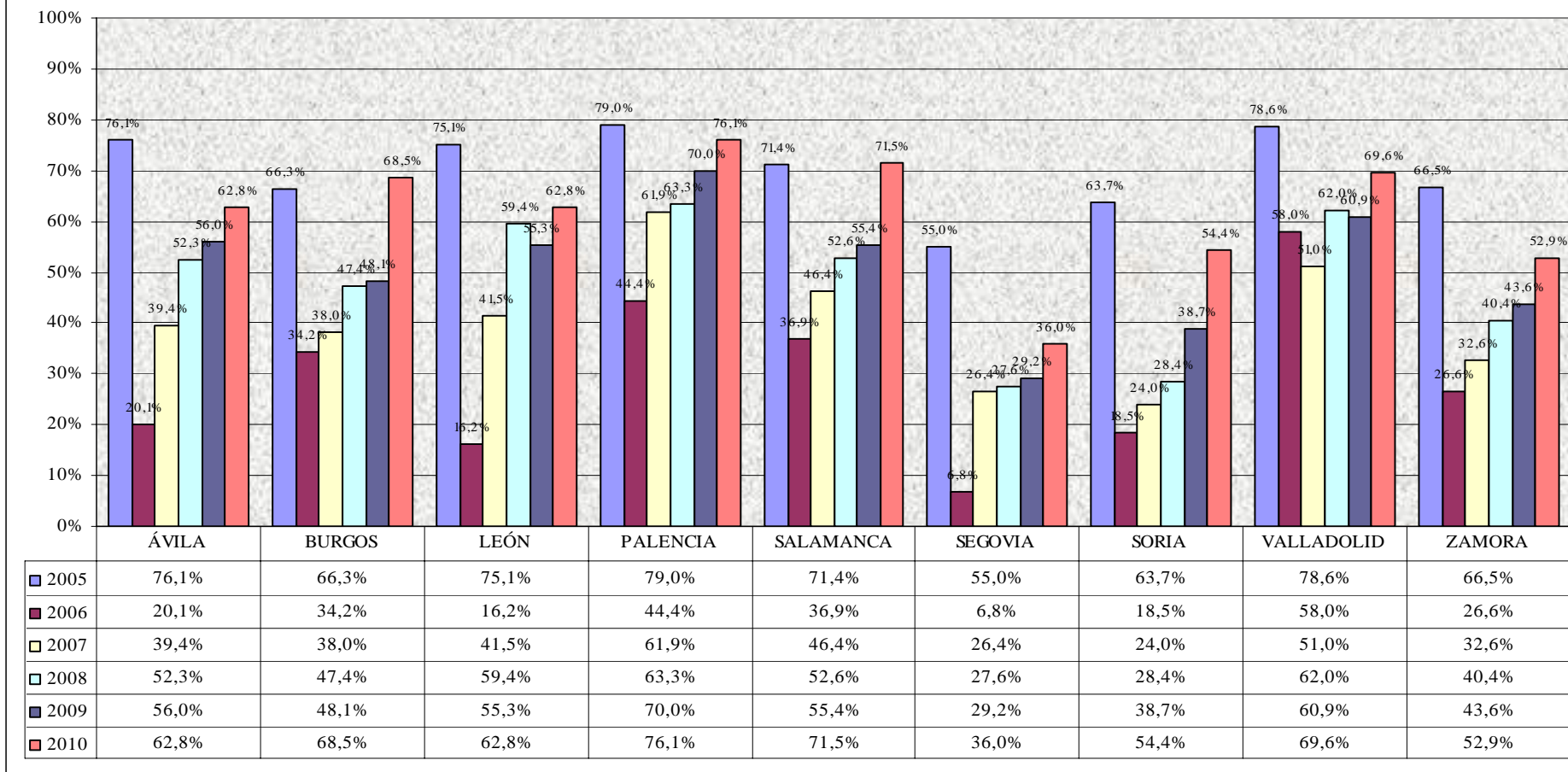


GRÁFICO Nº 8

**EVOLUCIÓN RENDICIÓN DE CUENTAS DE AYUNTAMIENTOS, POR TRAMOS DE POBLACIÓN  
(Cuentas rendidas 6 meses después de la finalización del plazo legal)**

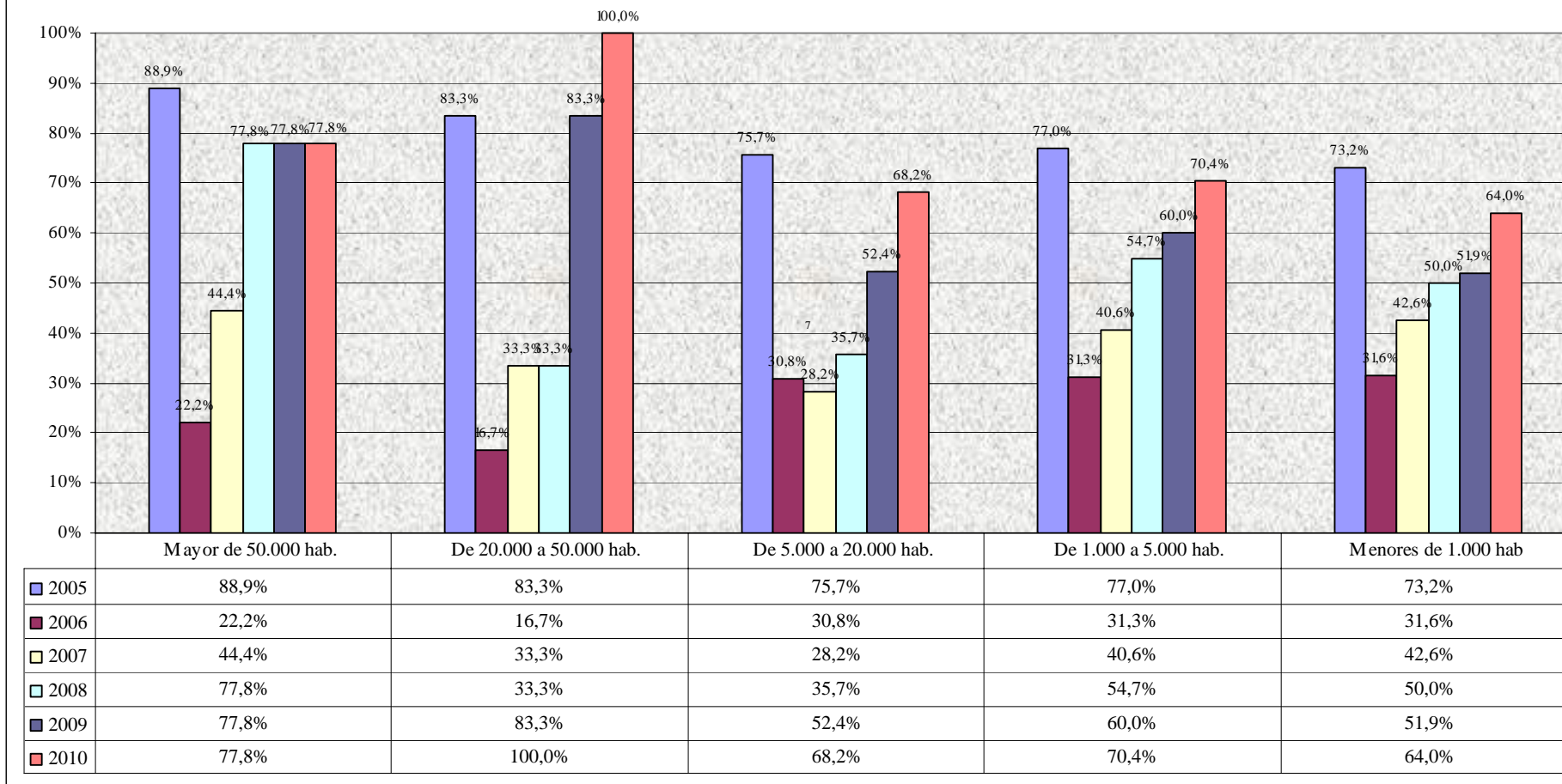


GRÁFICO Nº 9



En relación a las Entidades Locales Menores, a pesar de los reducidos niveles de rendición que registran estas Entidades, hay que destacar el incremento que se ha producido en el ejercicio 2010 respecto a los anteriores. Así, tomando como referencia los datos de rendición incluidos en los correspondientes Informes anuales, el porcentaje de rendición en 2010, que es del 12,3%, supera ampliamente los índices registrados a lo largo del periodo 2003-2009, que han oscilado entre el 1,6% del 2007 y el 5,9% del 2005. Si la comparación se realiza, tomando como fecha de referencia 6 meses después de la finalización del plazo legal, los resultados no presentan cambios sustanciales, como se puede ver en el siguiente cuadro:

Ejercicio	DATOS DE RENDICIÓN A 6 MESES DESPUES DEL PLAZO LEGAL	
	Fecha de cierre	Grado de rendición
2003	30/04/2005	4,3%
2004	30/04/2006	4,7%
2005	30/04/2007	5,4%
2006	30/04/2008	1,5%
2007	30/04/2009	1,4%
2008	30/04/2010	1,8%
2009	30/04/2011	3,9%
2010	30/04/2012	12,3%

CUADRO N° 19

Estos datos, reflejan una progresiva mejora de los niveles de rendición desde el ejercicio 2006, destacando especialmente la registrada para el ejercicio 2010, en el que se duplica el mejor índice alcanzado en los ejercicios anteriores.

Por provincias, el incremento experimentado en la rendición de cuentas del ejercicio 2010 es atribuible mayoritariamente a la de León, que aporta el 90,5% del aumento registrado (171 de un total de 189 cuentas).

Para concluir este apartado, a continuación, se destacan algunos datos relativos a la rendición de cuentas en el periodo 2003-2010, que ponen de manifiesto uno de los aspectos más preocupantes, observados desde el inicio de las actuaciones del Consejo de Cuentas: la reiterada falta de rendición de cuentas por parte de algunas entidades.

Según los datos que se incluyen en el siguiente cuadro, y con referencia exclusiva a los Municipios, hay 182 Ayuntamientos que no han rendido nunca la Cuenta General ante el Consejo de Cuentas, lo que representa el 8,1% del total de los de la Comunidad Autónoma.

Por provincias, destacan los datos de Zamora, Segovia y Soria, con el 13,7%, 12,0% y 11,5%, respectivamente, de sus Ayuntamientos que no han rendido la Cuenta relativa a los citados ejercicios, es decir, a lo largo de 8 ejercicios sucesivos, han incurrido en dicho incumplimiento.

<b>Nº de Ayuntamientos que no han rendido la Cuenta General</b>					
<b>PERIODO 2003-2010</b>					
<b>Provincia</b>	<b>Total Aytos. Castilla y León</b>	<b>Nº Aytos. que no han rendido ningún ejercicio</b>	<b>Porc. s/ municipios Provincia</b>	<b>Población afectada 2010. (Habitantes)</b>	<b>Porc. s/ población Provincia</b>
AVILA	248	9	3,6%	1.587	0,9%
BURGOS	371	30	8,1%	4.058	1,1%
LEÓN	211	13	6,2%	11.435	2,3%
PALENCIA	191	9	4,7%	1.071	0,6%
SALAMANCA	362	30	8,3%	5.793	1,6%
SEGOVIA	209	25	12,0%	4.304	2,6%
SORIA	183	21	11,5%	1.897	2,0%
VALLADOLID	225	11	4,9%	4.332	0,8%
ZAMORA	248	34	13,7%	11.276	5,8%
<b>TOTALES</b>	<b>2.248</b>	<b>182</b>	<b>8,1%</b>	<b>45.753</b>	<b>1,8%</b>

CUADRO Nº 20

Atendiendo a su población, 6 de estos Ayuntamientos (3,3%) tienen una población superior a 1.000 habitantes, todos ellos se sitúan en el tramo de 1.000 a 5.000 habitantes; otros 14 Ayuntamientos (7,7%) se encuentran en una franja entre los 500 y los 1.000 habitantes, 97 (53,3%) entre 100 y 500 habitantes y 65 (35,7%) no superan los 100 habitantes.

En relación con los datos reflejados en el Informe del ejercicio 2009, se ha producido una disminución en el número de ayuntamientos que no han rendido sus cuentas en ninguno de los ejercicios del periodo analizado, reduciéndose en 25.

En el apartado IV.1.5 del presente Informe, como resultado de las actuaciones desarrolladas por este Consejo para promover la rendición de cuentas, se realiza un análisis de las causas que influyen en la falta de rendición. Con referencia a Municipios con población comprendida entre 1.000 y 5.000 habitantes, se concluye que uno de los principales motivos de la falta de rendición, es la insuficiencia de medios personales para acometer las tareas contables, lo cual confirma la hipótesis que se planteaba en el Informe de 2009, en el que se apuntaba a la falta de una infraestructura administrativa adecuada para llevar la contabilidad y para formar y rendir sus cuentas, por parte de los Entes Locales de menor tamaño poblacional.

Dentro de este análisis de los datos de rendición de cuentas en un contexto de varios ejercicios, por su relevancia, merecen ser analizados de forma específica los correspondientes a Diputaciones, Consejo Comarcal y Ayuntamientos con población igual o mayor a 5.000 habitantes. A estos efectos, en el cuadro insertado a continuación se recogen aquellas entidades que a fecha 30 de abril de 2012, presentan incumplimientos en su obligación de rendir cuentas (se señalan con una X los ejercicios no rendidos), tomando como referencia en este caso, un intervalo temporal más cercano, el que va desde la implantación de la rendición telemática, hasta el actual, es decir el periodo 2006-2010.

Como puede apreciarse en este cuadro, del total de 59 Ayuntamientos con población superior a 5.000 habitantes que existen en la Comunidad, a 30 de abril de 2012, hay 16 que tienen pendiente la rendición de cuentas de algún ejercicio del periodo analizado (2006-2010); entre ellos hay 5 Ayuntamientos que no han rendido la Cuenta correspondiente a ninguno de los ejercicios del periodo, y otros 2, que no lo han hecho en 4 ejercicios.

Provincia	Tipo Entidad	Nombre Entidad	CUENTAS NO RENDIDAS				
			2006	2007	2008	2009	2010
Ávila	Ayuntamiento	Arenas de San Pedro	X	X			
Ávila	Ayuntamiento	Candeleda	X	X	X	X	X
Burgos	Ayuntamiento	Aranda de Duero			X	X	
León	Ayuntamiento	León	X	X	X	X	X
León	Ayuntamiento	Valverde de la Virgen	X	X	X	X	
León	Ayuntamiento	Villablino		X	X	X	X
León	Ayuntamiento	Villaquilambre				X	X
Salamanca	Ayuntamiento	Guijuelo					X
Salamanca	Ayuntamiento	Peñaranda Bracamonte	X				
Salamanca	Ayuntamiento	Villamayor					X
Segovia	Ayuntamiento	Cuellar	X	X	X	X	X
Segovia	Ayuntamiento	Real Sitio de San Ildefonso	X	X	X	X	X
Soria	Ayuntamiento	Almazán		X			
Valladolid	Ayuntamiento	Medina del Campo		X			
Zamora	Ayuntamiento	Benavente	X	X	X	X	X
Zamora	Ayuntamiento	Toro				X	X

X – Cuenta no rendida

CUADRO Nº 21

	Ayuntamientos que no han rendido la Cuenta General en 5 ejercicios
	Ayuntamientos que no han rendido la Cuenta General en 4 ejercicios

#### IV. 1. 3. CUENTAS DE EJERCICIOS ANTERIORES

Respecto a las Cuentas de ejercicios anteriores a 2010, no rendidas a la fecha de cierre del Informe Anual de 2009, 30 de junio de 2011, se han presentado entre dicha fecha y la de cierre de los trabajos para el presente Informe, 30 de abril de 2012, las siguientes (su relación nominativa se recoge en el ANEXO III):

- Cuentas del ejercicio 2009, correspondientes a 265 Ayuntamientos, 16 Mancomunidades y 28 Entidades Locales Menores, que incluyen las correspondientes a sus entes dependientes (8 Organismos Autónomos y 6 Sociedades Mercantiles) y 5 Consorcios.
- Cuentas del ejercicio 2008, correspondientes a 123 Ayuntamientos, 7 Mancomunidades y 7 Entidades Locales Menores, que incluyen las correspondientes a sus entes dependientes (2 Organismos Autónomos y 4 Sociedades Mercantiles) y 3 Consorcios.
- Cuentas del ejercicio 2007, correspondientes a 77 Ayuntamientos, 5 Mancomunidades y 6 Entidades Locales Menores, que incluyen las correspondientes a sus entes dependientes (2 Organismos Autónomos y 3 Sociedades Mercantiles) y 4 Consorcios.
- Cuentas del ejercicio 2006, correspondientes a 35 Ayuntamientos, 1 Mancomunidad y 6 Entidades Locales Menores, que incluyen las correspondientes a sus entes dependientes (1 Organismo Autónomo) y 1 Consorcio.
- Cuentas del ejercicio 2004, correspondientes a 1 Ayuntamiento.
- No figura ninguna Cuenta presentada correspondiente a los ejercicios 2003 y 2005.

En el cuadro insertado a continuación se reflejan los datos de rendición entre el 30 de junio de 2011 y el 30 de abril de 2012, referente a las Cuentas Generales de los ejercicios 2003 a 2009 por tipos de entidad:

ENTIDADES	2004		2006		2007		2008		2009	
	Nº	Porc.	Nº	Porc.	Nº	Porc.	Nº	Porc.	Nº	Porc.
AYUNTAMIENTOS	1	0,0%	35	1,6%	77	3,4%	123	5,5%	265	11,8%
DIPUTACIONES .PROV.	0	0,0%	0	0,0%	0	0,0%	0	0,0%	0	0,0%
CONSEJO COMARCAL	0	0,0%	0	0,0%	0	0,0%	0	0,0%	0	0,0%
MANCOMUNIDADES Y OTRAS ENT. ASOC	0	0,0%	1	0,4%	5	1,9%	7	2,6%	16	5,8%
CONSORCIOS	0	0,0%	1	1,8%	4	6,9%	3	5,2%	5	8,3%
<b>TOTAL ENTIDADES LOCALES Y CONSORCIOS</b>	<b>1</b>	<b>0,0%</b>	<b>37</b>	<b>1,4%</b>	<b>86</b>	<b>3,3%</b>	<b>133</b>	<b>5,1%</b>	<b>286</b>	<b>11,0%</b>
ORGANISMOS AUTÓNOMOS	0	0,0%	1	1,7%	2	3,6%	2	3,6%	8	14,5%
SOCIEDADES MERCANTILES	0	0,0%	0	0,0%	3	5,0%	4	6,3%	6	9,5%
ENTIDADES PÚBLICAS EMPRESARIALES	0	0,0%	0	0,0%	0	0,0%	0	0,0%	0	0,0%
<b>TOTAL ENTES DEPENDIENTES</b>	<b>0</b>	<b>0,0%</b>	<b>1</b>	<b>0,9%</b>	<b>5</b>	<b>4,2%</b>	<b>6</b>	<b>5,0%</b>	<b>14</b>	<b>11,7%</b>
<b>TOTAL SIN ELM</b>	<b>1</b>	<b>0,0%</b>	<b>38</b>	<b>1,4%</b>	<b>91</b>	<b>3,4%</b>	<b>139</b>	<b>5,2%</b>	<b>300</b>	<b>11,1%</b>
ENTIDADES LOCALES MENORES	0	0,0%	6	0,3%	6	0,3%	7	0,3%	28	1,3%

CUADRO Nº 22

#### IV. 1. 4. ESTADÍSTICAS DE RENDICIÓN DE CUENTAS

En el ANEXO IV - Histórico de Rendición de Cuentas, se refleja la situación a 30 de abril de 2012, de cada una de las entidades del Sector Público Local de Castilla y León respecto a la rendición de cuentas al Consejo de los ejercicios 2006, 2007, 2008, 2009 y del propio 2010, con los criterios de clasificación que se incluyen a continuación:

- Entidades que han rendido las cuentas anuales dentro del plazo legalmente establecido.
- Entidades que han rendido las cuentas anuales con posterioridad al plazo legal pero antes de la fecha de cierre del presente Informe (30 de abril de 2012).
- Entidades que no han rendido las cuentas del ejercicio.

Además, en la página web del Consejo de Cuentas de Castilla y León ([www.consejodecuentas.es/](http://www.consejodecuentas.es/)) se incluye información actualizada sobre la rendición de cuentas de todas las entidades del Sector Público Local de Castilla y León desde el ejercicio 2003 (inicio de las actuaciones de esta Institución), con indicación, para cada entidad y ejercicio, de la fecha de rendición.

#### IV. 1. 5. ACTUACIONES PARA PROMOVER LA RENDICIÓN DE CUENTAS

Una vez consolidado el funcionamiento de la Plataforma de Rendición de Cuentas, se ha considerado que era momento de avanzar en la adopción de nuevas medidas para lograr un mayor nivel de cumplimiento de la obligación de rendición de cuentas por parte de la Entidades Locales y conseguir una mejora de los datos de rendición. Por ello, se han puesto en marcha distintas actuaciones, en función del tipo de entidad y población, que refuerzan las que ya se venían realizando en ejercicios anteriores, consistentes fundamentalmente en la realización de requerimientos de rendición a las Entidades Locales.

Por una parte, se anticiparon las comunicaciones a las Entidades Locales, con recordatorios previos a la finalización del plazo de rendición de cuentas, a fin de mejorar la rendición dentro del plazo legal, y por otra, se han abordado actuaciones específicas orientadas a determinar la situación de las Entidades que presentan incumplimientos de rendición y las causas de esa falta de rendición.

Las actuaciones específicas se han dirigido a las Diputaciones, Consejo Comarcal y Ayuntamientos mayores de 1000 habitantes, diferenciándose dos grupos:

- Diputaciones Provinciales, Consejo Comarcal y Ayuntamientos mayores de 5.000 habitantes
  - Se efectuó requerimiento de rendición de cuentas dirigido a 37 Entidades que a fecha 20 de noviembre de 2011, no habían rendido la Cuenta General del ejercicio 2010, advirtiéndoles que en caso de no proceder a su rendición, serían citados para dar cuenta de dicho incumplimiento. Las Entidades requeridas fueron 1 Diputación, el Consejo Comarcal, 4 Ayuntamientos capitales de provincia y otros 31 Ayuntamientos mayores de 5000 habitantes.
  - A los Alcaldes e Interventores de los Ayuntamientos que no cumplieron con el requerimiento anterior, se les citó en la sede del Consejo de Cuentas con objeto de analizar su situación respecto a la rendición de cuentas y las causas de dicho incumplimiento. Las Entidades convocados por este motivo han sido 11 Ayuntamientos.
- Ayuntamientos entre 1000 y 5.000 habitantes: En este caso, junto con el requerimiento de rendición de cuentas remitido a los 69 Ayuntamientos que a fecha 14 de marzo de 2012

no habían rendido la Cuenta del ejercicio 2010, se solicitó, a través de un cuestionario, la información relativa a las cuentas no rendidas y las causas del incumplimiento.

A continuación, se exponen los aspectos más destacables de las actuaciones señaladas. El análisis de los resultados se referencia a fecha **30 de septiembre de 2012**.

**A) Diputaciones Provinciales, Consejo Comarcal y Ayuntamientos mayores de 5.000 habitantes**

**A.1. Rendición de cuentas**


Como respuesta al requerimiento practicado en fecha 20/11/2011, 27 Entidades del total de las requeridas (37), rindieron la Cuenta General del ejercicio 2010 (1 Diputación, el Consejo comarcal y 35 Ayuntamientos). Asimismo, se rindieron 15 cuentas de los ejercicios 2006 a 2009 correspondientes a 7 Entidades. Además, con posterioridad a su visita al Consejo de Cuentas, uno de los Ayuntamientos, procedió a la rendición de una de las cuentas pendientes de ejercicios anteriores.

Por tanto, con referencia al ejercicio 2010, el nivel de rendición de este grupo de Entidades alcanzó el 100% en Diputaciones y Consejo Comarcal, y en el caso de los Ayuntamientos mayores de 5.000 habitantes pasó del 40,7% antes de las actuaciones, al 83,1% a 30 de septiembre de 2012.


Los 10 Ayuntamientos que no rindieron la Cuenta del ejercicio 2010, junto con otro Ayuntamiento que, si bien había rendido la Cuenta del ejercicio 2010, tenía pendientes de rendición las Cuentas de los ejercicios 2006 a 2009 (Ayuntamiento de Valverde de la Virgen - León), fueron convocados para la siguiente fase.

En el cuadro incluido a continuación se refleja la situación que presentan estos 11 Ayuntamientos respecto a la rendición de cuentas a fecha 30/09/2012, una vez finalizadas las comparecencias. Como puede apreciarse, la mayor parte de ellos tienen pendiente de rendición varios ejercicios del periodo 2006-2010, y respecto a las cuentas rendidas, en todos los casos la rendición se ha realizado con posterioridad al plazo legal, y en la mayoría de ellos con importantes retrasos sobre dicho plazo; de hecho, cinco de estos Ayuntamientos ha rendido cuentas del periodo 2006-2009 con posterioridad al requerimiento realizado en noviembre de 2011.

Provincia	Nombre Ayuntamiento	Población	Fecha rendición CG 2006	Fecha rendición CG 2007	Fecha rendición CG 2008	Fecha rendición CG 2009	Fecha rendición CG 2010
Ávila	Candeleda	5.221	-	-	-	-	-
León	León	134.012	-	-	-	-	-
León	Valverde de la Virgen	6.581	--	--	--	10/08/2012	30/12/2011
León	Villablino	10.553	26/11/2010	-	-	-	-
León	Villaquilambre	17.631	05/11/2008	27/05/2009	12/01/2012	-	-
Salamanca	Guijuelo	6.046	23/02/2012	23/02/2012	12/04/2012	26/04/2012	-
Salamanca	Villamayor	6.457	22/02/2008	06/03/2009	21/12/2011	21/12/2011	-
Segovia	Cuéllar	9.730	-	-	-	-	-
Segovia	San Ildefonso	5.702	-	-	-	-	-
Zamora	Benavente	19.100	-	-	-	-	-
Zamora	Toro	9.748	16/07/2008	09/12/2011	09/12/2011	-	-

 Cuentas rendidas con posterioridad al requerimiento

CUADRO N° 23

 Cuentas rendidas con posterioridad a la comparecencia en el Consejo

## **A.2. Seguimiento específico de los Ayuntamientos que no han rendido cuentas**

Como se ha señalado anteriormente, se citó a los Alcaldes e Interventores de los 11 Ayuntamientos que presentaban incumplimientos de rendición, para su comparecencia en la sede del Consejo de Cuentas, al objeto de que dieran cuenta del estado de situación de las cuentas no rendidas y los motivos de dicho incumplimiento.

Con carácter previo a dicha reunión se solicitó a cada Ayuntamiento la cumplimentación de un cuestionario sobre los temas a tratar en la misma: cuestiones relacionadas con el ciclo presupuestario y contable, la organización y estructura de la Entidad, la aplicación informática de contabilidad y otras, orientadas a determinar la situación de las cuentas no rendidas y las causas de la falta de rendición.

Todos los Ayuntamientos respondieron a la citación efectuada, cumplimentando el cuestionario y personándose en el Consejo de Cuentas. Las reuniones con los responsables municipales se celebraron entre el mes de mayo y el mes de septiembre, y permitieron realizar un análisis más profundo de la situación de dichos Ayuntamientos en relación con los temas



apuntados y con las causas que han venido provocando en los últimos 5 años el incumplimiento de sus obligaciones legales de rendición de cuentas, así como establecer un calendario para la tramitación y rendición de las cuentas pendientes.

Como resultado de estas actuaciones se pueden destacar los siguientes aspectos:

#### A.2.1. Desarrollo del ciclo presupuestario y contable en el periodo 2006-2010

Los datos correspondientes al desarrollo del ciclo presupuestario y contable en los 11 Ayuntamientos objeto de análisis, durante el periodo 2006-2010, se recogen en el siguiente cuadro:

PERIODO 2006-2010	En plazo	Fuera de plazo	Pendiente	Prorrogado
APROBACIÓN PRESUPUESTO GENERAL	1,8%	83,6%		14,5%
APROBACIÓN LIQUIDACIÓN DEL PRESUPUESTO	10,9%	89,1%		
FORMACIÓN CUENTA GENERAL		67,3%	32,7%	
APROBACIÓN CUENTA GENERAL		63,6%	36,4%	
RENDICIÓN CUENTA GENERAL		30,9%	69,1%	

CUADRO Nº 24

Según se desprende de estos datos, todos los Ayuntamientos examinados incurren en un retraso generalizado en las fechas del ciclo presupuestario, de tal forma que, con referencia al Presupuesto, se aprueba con posterioridad al plazo fijado en la normativa (31 de diciembre del ejercicio anterior), en la gran mayoría de los casos (el 83,6%), y en 3 Ayuntamientos no se han aprobado los Presupuestos de uno o varios ejercicios, por lo que se han prorrogado los del ejercicio anterior. Dicha aprobación extemporánea, también afecta de forma mayoritaria a la Liquidación del Presupuesto (el 89,1%).

Por lo que respecta a la Cuenta General, su aprobación, en ningún caso se realiza dentro del plazo legal (artículo 212.4 TRLHL), bien sea porque se encuentra pendiente de aprobar (en el 36,4% de los casos), o porque la misma haya sido aprobada sobrepasando el límite del plazo legal (01/10/2011). Comprobadas las fechas de formación y aprobación de la Cuenta General de los ejercicios 2006 a 2010, se ha verificado que, en general, la falta de aprobación o su aprobación excediendo del plazo legal, traen causa de la previa falta de formación de la Cuenta o de su formación con posterioridad a la fecha prevista en el TRLHL (artículo 212.2).

Por otra parte, destaca el hecho de que mientras el 63,6% de las cuentas correspondientes a este periodo se encuentran aprobadas, sólo el 30,9% han sido rendidas.

El cuadro incluido a continuación, recoge la información aportada por estos 11 Ayuntamientos sobre la situación en que se encuentran las cuentas pendientes de rendición correspondientes al periodo 2006-2010:

<b>Situación Cuenta</b>	<b>CG 2006</b>	<b>CG 2007</b>	<b>CG 2008</b>	<b>CG 2009</b>	<b>CG 2010</b>	<b>Total</b>
CG no formada		2	3	5	8	18
CG formada y no aprobada	1	1				2
CG aprobada	5	4	4	3	2	18
<b>Total CG no rendidas</b>	<b>6</b>	<b>7</b>	<b>7</b>	<b>8</b>	<b>10</b>	<b>38</b>

CUADRO Nº 25

Según estos datos, de las 38 cuentas pendientes de rendir:

- 18 cuentas no estaban formadas, a pesar del tiempo transcurrido desde la finalización del ejercicio presupuestario correspondiente. Sin embargo, en todos los casos la Liquidación del Presupuesto sí estaba aprobada.
- 2 cuentas de un Ayuntamiento estaban formadas desde el año 2008 y no se habían sometido a la aprobación del Pleno.
- 18 cuentas, correspondientes a 5 Ayuntamientos, estaban aprobadas, siendo, en la mayor parte de los casos, la aprobación anterior al ejercicio 2012 (13), pese a lo cual no habían sido rendidas.

En las reuniones mantenidas con los responsables municipales, se solicitó la formulación por parte de éstos de un calendario previsto de tramitación y/o rendición de las Cuentas Generales pendientes desde 2006, asumiendo la mayor parte de ellos el compromiso de proceder a realizar los trámites necesarios (aprobación-rendición) en fechas concretas, a lo largo del presente ejercicio de 2012, y el resto en los primeros meses de 2013. Esto permitirá, realizar un seguimiento individualizado de estas Entidades en base al calendario fijado.

#### A.2.2. Causas de la falta de rendición de cuentas

Los motivos de la falta de rendición, señalados por las propias Entidades requeridas, apuntan, de forma mayoritaria, a la insuficiencia de medios materiales y/o humanos y al retraso en la llevanza de contabilidad, lo cual, ha de ser puesto en relación con la situación del

personal del Ayuntamiento que tiene atribuidas funciones relacionadas con la contabilidad y el control y fiscalización interna.

Por una parte, se ha detectado la falta de provisión ordinaria de las plazas reservadas a Funcionarios con habilitación de carácter estatal (FHE), relacionadas con el puesto de Intervención, en un número significativo de casos. En concreto, en los Ayuntamientos examinados, más de la mitad de las plazas reservadas a dichos funcionarios, se encontraban cubiertas de forma coyuntural, mediante nombramientos diferentes a su provisión natural (nombramiento definitivo), predominando los nombramientos de carácter accidental a favor de funcionarios no pertenecientes a la escala de FHE, llegando, en algún caso, a convertirse en crónica dicha situación, dada la duración de la misma (más de 4 años).

Por otra parte, se produce una elevada rotación de los funcionarios responsables de la Intervención. Y es que, en lo tocante a la permanencia en el puesto de Interventor, de preceptiva existencia en dichas Entidades, se ha verificado que únicamente en 2 de los casos examinados, dicho puesto ha sido ocupado en los últimos 5 años por la misma persona, mientras que en el extremo opuesto, en 4 casos la plaza ha sido ocupada en este periodo de tiempo por más de 3 personas, llegando en 2 Ayuntamientos a ocupar el puesto de Interventor, más de 4 personas a lo largo del citado periodo de 5 años.

Por tanto, la elevada provisión temporal de los puestos de trabajo reservados a Funcionarios con habilitación de carácter estatal (FHE) que tienen atribuidas las funciones de Intervención, unida a la excesiva rotación del personal que ocupa dichas plazas, permite entrever, que la inadecuada dotación de recursos humanos, se encuentra en el origen del incumplimiento en que incurren este tipo de Ayuntamientos, respecto a la preceptiva rendición de sus cuentas.

A este respecto, hay que señalar las dificultades apuntadas por los Ayuntamientos para cubrir las plazas de Interventor por los procedimientos ordinarios y dotar de cierta estabilidad al puesto, dada la insuficiencia de funcionarios pertenecientes a la subescala de Intervención-Tesorería, lo cual puede tener su origen, en parte, en la falta de convocatoria de pruebas selectivas para el acceso a dichas plazas, competencia que se encuentra atribuida, por el apartado 4 de la disposición adicional segunda del EBEP, a las Comunidades Autónomas, además de las peculiares características de provisión de estos puestos de trabajo, a los que pueden optar funcionarios que, perteneciendo a la escala FHE y adscritos a aquella subescala, se encuentren destinados en otras Comunidades Autónomas.

Tampoco resultan ajenas a esta problemática, dificultades de carácter informático, pues 3 de los Ayuntamientos analizados, han cambiado de aplicación informática de contabilidad en los últimos 5 años, lo cual pone de manifiesto que los procesos contables se han visto afectados, tanto por un deficiente funcionamiento del anterior sistema, como por el retraso producido en la implementación del nuevo software de contabilidad.

**B) Ayuntamientos con población entre 1.000 y 5.000 habitantes.**

Tal como se indicaba anteriormente, se ha requerido a 69 Ayuntamientos, que a fecha de 14/03/2012 no habían rendido la Cuenta del ejercicio 2010, para que procedieran a dar cumplimiento a sus obligaciones de rendición, acompañándose un cuestionario de preguntas sobre la situación de las cuentas no rendidas y las causas de dicha falta de rendición.

**B.1. Rendición de cuentas**

Como respuesta al requerimiento practicado, tomando como referencia la fecha de 30 de septiembre de 2012, han rendido la Cuenta General del ejercicio 2010, 36 Ayuntamientos. Además, se han rendido 43 cuentas de los ejercicios 2006 a 2009 correspondientes a 20 Ayuntamientos.

En el siguiente cuadro se recoge la situación de rendición de las Entidades requeridas (69), tomando como referencia la fecha anterior al requerimiento (14/03/2012), y posterior al mismo y límite del presente análisis (30/09/2012):

<b>AYUNTAMIENTOS ENTRE 1000 Y 5000 REQUERIDOS (69)</b>						
<b>CUENTAS PENDIENTES DE RENDICIÓN</b>						
<b>FECHA DE REFERENCIA</b>	<b>EJERCICIOS</b>					<b>TOTAL</b>
	<b>2006</b>	<b>2007</b>	<b>2008</b>	<b>2009</b>	<b>2010</b>	
<b>14 de marzo de 2012</b>	26	33	41	47	69	<b>216</b>
<b>30 de septiembre de 2012</b>	21	24	28	31	33	<b>137</b>
<b>DIFERENCIA</b>	<b>5</b>	<b>9</b>	<b>13</b>	<b>16</b>	<b>36</b>	<b>79</b>

CUADRO Nº 26

Como puede verse en estos datos, los 69 Ayuntamientos requeridos tenían pendiente de rendición, además de las cuentas del ejercicio 2010, cuentas del periodo 2006-2009, en número de 147. Después de las actuaciones llevadas a cabo, con el resultado de 36 cuentas

rendidas del ejercicio 2010 y 43 de ejercicios anteriores, quedan pendientes de rendición 33 cuentas del ejercicio 2010 y 104 del periodo 2006-2009.

En términos porcentuales, con referencia al ejercicio 2010, se ha conseguido elevar el nivel de rendición de este grupo de Ayuntamientos (entre 1000 y 5000 habitantes) desde el 67,6% al 84,5% a fecha 30 de septiembre de 2012.

A nivel de Entidad, 30 Ayuntamientos se han puesto al día con la rendición de cuentas del periodo 2006-2010, mientras que los otros 39 tienen aún cuentas pendientes de rendir de uno o varios ejercicios.

Por provincias, destacan las de León y Segovia con un mayor número de cuentas pendientes de rendición, tanto antes (68 y 40 cuentas respectivamente) como después del requerimiento efectuado (43 y 24 cuentas respectivamente), si bien es cierto que son las que mayor número de cuentas han rendido como consecuencia de dicho requerimiento.

## **B.2. Análisis de la situación de los Ayuntamientos requeridos**

De los 69 Ayuntamientos requeridos, 7 fueron eximidos de presentar el cuestionario solicitado, dado que procedieron a la rendición de la Cuenta General en el plazo concedido y no tenían cuentas de ejercicios anteriores pendientes de rendición. Respecto a los 62 restantes, 35 cumplieron el cuestionario remitido y 27 no lo hicieron, si bien de estos últimos, 10 ya han rendido la Cuenta General de 2010. Por tanto, hay 17 Ayuntamientos que ni han rendido la Cuenta ni han facilitado la información solicitada, y son los que se relacionan a continuación, clasificados por provincias:

- Ávila: Piedrahíta
- León: Bustillo del Páramo, Cistierna, La Pola de Gordón, La Robla, Matallana de Torío, Palacios del Sil, Valderas y Villarejo de Órbigo
- Palencia: Alar del Rey y Barruelo de Santullán
- Salamanca: Terradillos
- Segovia: Mozoncillo y Riaza
- Valladolid: Quintanilla de Onesimo y Valdestillas
- Zamora: Coreses

Todos los Ayuntamientos relacionados tienen pendiente de rendición la cuenta de varios ejercicios, a excepción de Bustillo del Páramo y La Robla que sólo tienen pendiente la de 2010. De los 15 restantes, hay 8 Ayuntamientos que no han rendido ninguna de las cuentas del periodo 2006-2010, y otros 2 sólo la de 2006.

A continuación se exponen los resultados obtenidos del análisis y tratamiento de la información facilitada por los 35 Ayuntamientos que han cumplimentado el cuestionario, así como la información disponible del resto:

**B.2.1. Desarrollo del ciclo presupuestario y contable en el periodo 2006-2010**

Del análisis de la información facilitada por los 35 Ayuntamientos que han respondido al cuestionario, se desprende que, de forma mayoritaria, las fechas correspondientes al ciclo contable y presupuestario, se incumplen sistemáticamente, al adoptarse fuera de plazo los acuerdos aprobatorios de la mayor parte de las actuaciones relacionadas con dichos procedimientos, tal y como se deduce de la información que se desglosa en el cuadro siguiente:

PERIODO 2006-2010	En plazo	Fuera de plazo	Pendiente	Prorrogado	Sin datos (*)
APROBACIÓN PRESUPUESTO GENERAL	2,3%	57,7%		1,7%	30,3%
APROBACIÓN LIQUIDACIÓN DEL PRESUPUESTO	13,1%	42,9%	6,3%		37,7%
APROBACIÓN CUENTA GENERAL	8,0%	68,0%	10,3%		13,7%
RENDICIÓN CUENTA GENERAL	0,0%	60,6%	39,4%		

(\*) No se ha facilitado información

CUADRO N° 27

Respecto a las cuentas pendientes de rendición del periodo 2006-2010, en el cuadro incluido a continuación se recoge la situación en que se encuentran, en base a la información aportada por los Ayuntamientos. Estos datos corresponden a 39 Ayuntamientos de los 69 requeridos, que son los que a fecha 30/09/2012 aún presentan cuentas pendientes de rendir, de uno o varios ejercicios.

Situación Cuenta	CG 2006	CG 2007	CG 2008	CG 2009	CG 2010	Total
CG no formada	6	6	6	5	4	27
CG formada y no aprobada	3	1	1	3	7	15
CG aprobada	4	7	7	7	5	30
Sin datos (*)	8	10	14	16	17	65
<b>Total CG no rendidas</b>	<b>21</b>	<b>24</b>	<b>28</b>	<b>31</b>	<b>33</b>	<b>137</b>

(\*) No se ha facilitado información de su situación por parte de los Ayuntamientos correspondientes

CUADRO Nº 28

Tal y como se refleja en este cuadro, con relación a los ejercicios 2006 a 2010, en 15 casos, pese a encontrarse formada la Cuenta General, dichas cuentas no han sido sometidas a la aprobación del Pleno municipal; con referencia al ejercicio 2010, esta situación se produce en 7 Ayuntamientos. Es decir, en una parte significativa de los Ayuntamientos afectados, a pesar de haber sido formada por el Secretario-Interventor la Cuenta General, por causas que se desconocen, no han sido sometidas a la aprobación de la Corporación Municipal.

Por otra parte, destaca la existencia de 30 cuentas que estando aprobadas, en la mayoría de los casos con anterioridad a 2012, no han sido rendidas al Consejo de Cuentas, sin que se haya comunicado causa que lo justifique.

Por tanto, en un número significativo de casos la falta de rendición de la Cuenta General, no encuentra su origen en la previa de falta de formación. No obstante, una parte importante de las cuentas pendientes de rendición no han sido formadas (27), pese al tiempo transcurrido desde el cierre de los ejercicios correspondientes.

Del total de 137 Cuentas Generales pendientes de rendir, entre los 39 Ayuntamientos escrutados, la parte más significativa (65) corresponde a 17 Ayuntamientos que ni han dado cumplimiento a su obligación de rendición, ni han facilitado explicación alguna respecto a los motivos de dicho incumplimiento, mediante respuesta al cuestionario que les fue enviado.

#### B.2.2. Causas de la falta de rendición de cuentas

En estos Municipios de menor dimensión poblacional, según las respuestas facilitadas por los 35 Ayuntamientos examinados, los motivos de la falta de rendición de las cuentas apuntan de forma mayoritaria a la insuficiencia de medios materiales y/o humanos (20), seguido del retraso y/o problemas en la llevanza de la contabilidad (13); también se apuntan

otras causas varias (12), entre las cuales se destacan problemas informáticos, y la falta de formación por parte del Secretario-Interventor de la documentación de la Cuenta General (2).

Uno de los aspectos sobre los que se ha solicitado información es el tipo de nombramiento y permanencia en el puesto de trabajo de Secretario-Interventor, con el propósito de determinar si esta circunstancia pudiera afectar a las obligaciones contables de la Entidad. Como resultado de dichas comprobaciones, se obtiene que, de los 16 Ayuntamientos que tienen pendientes de rendir las cuentas de 2010, 13 de ellos disponen de Secretario-Interventor con nombramiento definitivo, de los cuales 12 tienen una antigüedad en el Ayuntamiento de más de tres años, 2 figuran con nombramiento interino, y en 1 de ellos, el Secretario-Interventor tiene nombramiento de carácter provisional. Puede por ello concluirse, que el tipo de nombramiento del funcionario responsable de la llevanza de la contabilidad y de la formación de la Cuenta General, se encuentra asociado, en general, a personal con la condición de FHE, ya que el nombramiento definitivo (y el provisional) únicamente puede recaer en funcionarios pertenecientes a la citada escala de FHE.

Por consiguiente, esta circunstancia, difiere en cuanto a sus efectos, respecto a lo expuesto en el caso de Ayuntamientos mayores de 5.000 habitantes, ya que en este tipo de Ayuntamientos con población entre 1.000 y 5.000 habitantes, el desempeño de las funciones de contabilidad, es realizado mayoritariamente por personal perteneciente a la escala de FHE, a los cuales se les presume una cualificación en materia contable, circunstancia ésta que permite excluir como causa de incumplimiento de las obligaciones de rendición de cuentas, deficiencias en la provisión de los puestos de trabajo reservados a FHE.



## **IV. 2. ANÁLISIS DE LAS CUENTAS DEL EJERCICIO 2010**

El análisis realizado, de conformidad con lo establecido en el alcance del presente trabajo de fiscalización (Apartado II.2), se ha centrado en las Cuentas Generales de las Diputaciones Provinciales, Consejo Comarcal, Ayuntamientos, Mancomunidades y otras Entidades Asociativas, Consorcios y Entidades Locales Menores, que se han presentado en el plazo fijado, 30 de abril de 2012.

En aplicación de los criterios establecidos en el Apartado II.3, la revisión efectuada se ha extendido a la totalidad de las Cuentas Generales correspondientes a los grupos de Entidades Locales citados, excepto para los Ayuntamientos de municipios con población inferior a 1.000 habitantes y Entidades Locales Menores, en los que la revisión se ha efectuado sobre una muestra.

Teniendo en cuenta los criterios señalados, el total de Cuentas Generales incluidas en el alcance temporal del trabajo ha ascendido a 1.895 Entidades locales, que comprenden las cuentas correspondientes a la propia Entidad Local y las de los Entes dependientes de las mismas (91), de lo que resulta un total de 1.986 cuentas.

Por su parte, el total de Cuentas Generales analizadas, de entre las presentadas en los plazos señalados, ha sido de 532, que incluyen las de la Entidad principal y las de los Entes dependientes, en total de 614 entidades: Diputaciones Provinciales (9), Consejo Comarcal (1), Ayuntamientos de municipios con población igual o superior a 1.000 habitantes (192), Ayuntamientos con población inferior a 1.000 habitantes (151), Mancomunidades y otras entidades asociativas (130), Consorcios (22), Entidades Locales Menores (27), Organismos Autónomos (38), Sociedades Mercantiles (43), y Entidades Públicas Empresariales (1).

En términos de población, los Ayuntamientos que han rendido cuentas dentro del periodo de análisis (30/04/2012) aglutinan el 76% de la población de la Comunidad Autónoma de Castilla y León, y los Ayuntamientos cuyas cuentas han sido objeto de revisión representan el 65% de la población.

Todo ello puede verse en el cuadro que se presenta a continuación, donde se recoge el detalle por cada grupo de entidades, y en el caso de los municipios, por estratos de población:

ENTIDADES OBJETO DE ANÁLISIS	CUENTAS INCLUIDAS EN EL ALCANCE TEMPORAL DEL TRABAJO	CUENTAS ANALIZADAS	PORCENTAJE ANALIZADO
DIPUTACIONES PROVINCIALES	9	9	100,0%
CONSEJO COMARCAL	1	1	100,0%
AYUNTAMIENTOS IGUALES O MAYORES DE 50.000 HAB.	7	7	100,0%
AYUNTAMIENTOS ENTRE 5.000 Y 50.000 HAB.	36	36	100,0%
AYUNTAMIENTOS ENTRE 1.000 Y 5.000 HAB.	149	149	100,0%
AYUNTAMIENTOS MENORES DE 1.000 HAB.	1.266	151	11,9%
MANCOMUNIDADES Y OTRAS ENTIDADES ASOCIATIVAS.	130	130	100,0%
CONSORCIOS	22	22	100,0%
<b>TOTAL SIN ELM</b>	<b>1620</b>	<b>505</b>	<b>31,2%</b>
ENTIDADES LOCALES MENORES	275	27	9,8%
<b>TOTAL ENTIDADES LOCALES Y CONSORCIOS</b>	<b>1895</b>	<b>532</b>	<b>28,1%</b>
ORGANISMOS AUTÓNOMOS	41	38	92,7%
SOCIEDADES MERCANTILES	49	43	87,8%
ENTIDADES PÚBLICAS EMPRESARIALES	1	1	100,0%
<b>TOTAL ENTES DEPENDIENTES</b>	<b>91</b>	<b>82</b>	<b>90,1%</b>
<b>TOTAL</b>	<b>1.986</b>	<b>614</b>	<b>30,9%</b>

CUADRO N° 29

Como se refleja en estos datos, el porcentaje de cuentas analizadas, sobre el total de las incluidas en el alcance temporal del trabajo, es del 30,9%, consecuencia del muestreo efectuado para la selección de las cuentas a examinar correspondientes a municipios menores de 1.000 habitantes y Entidades Locales Menores.

El análisis o revisión, tal y como se ha señalado en el apartado II.3, de Metodología, se ha realizado en base a la relación de validaciones prevista en la Plataforma de Rendición de Cuentas (ANEXO V), de donde se deducen las incidencias sobre las cuentas rendidas.

En relación con dichas validaciones, es preciso señalar, que de forma previa al acto de rendición telemática, en el proceso de carga de la Cuenta en el sistema, las Entidades, a través del validador que incorpora la propia Plataforma, tienen conocimiento de las incidencias que presenta la Cuenta, y disponen de la posibilidad, en su caso, de subsanarlas o justificarlas. Por ello, en el proceso de revisión de las cuentas que se lleva a cabo en el Consejo, se realiza un análisis de las incidencias junto con las justificaciones aportadas, con el fin de determinar si la incidencia puede considerarse subsanada. En caso contrario, se comunican a la Entidad Local, iniciándose el proceso de subsanación, si procede.

Además de esta validación, que se realiza, en todo caso, al cargar la cuenta en el sistema para su rendición, existe la opción de pasar el validador en cualquier momento previo a la remisión de la Cuenta, incluso al sometimiento de la misma a informe de la Comisión Especial de Cuentas, facilitando así la posibilidad de subsanación de las incidencias antes de la aprobación de la cuenta, a efectos de garantizar la exactitud y coherencia del documento que se somete al Pleno.

Respecto a las cuentas de los Entes dependientes, hay que aclarar que la revisión de las correspondientes a Sociedades Mercantiles y Entidades Públicas Empresariales, se limita a la comprobación de que tales cuentas con todos los estados que las conforman, se incluyen, mediante los correspondientes ficheros xml o pdf, en la Cuenta General rendida por la entidad principal de que dependen; teniendo en cuenta que pueden formar parte de dicha Cuenta General (caso de las sociedades de capital íntegramente público), o bien incluirse como documentación complementaria a la misma (caso de las de capital mayoritario, mediante aportación exclusivamente del fichero pdf). En el caso de las Sociedades de capital íntegramente público, además se comprueba que los estados presentados tienen contenido y que están cuadrados. Ello, en función del sistema de validaciones previsto en la Plataforma de Rendición Telemática de Cuentas.

#### IV. 2. 1. APROBACIÓN Y RENDICIÓN DE LAS CUENTAS

Se analizan en este apartado los aspectos de carácter estrictamente formal que se refieren al cumplimiento de los requisitos de elaboración, publicidad, aprobación y rendición de la Cuenta General previstos en el artículo 212.4 del TRLHL.

Del total de Cuentas Generales analizadas (532), el porcentaje de actuaciones extemporáneas, esto es, realizadas fuera de los plazos legales, para cada tipo de actuación, es

el siguiente: el 20,1% en la elaboración de la Cuenta, el 9,4% en la emisión del Informe de la Comisión Especial de Cuentas, el 12,8% en la exposición pública, y el 29,5% en la presentación al Pleno.

Finalmente, como dato más relevante, en el 69,0% de los casos la aprobación de la Cuenta General se ha realizado dentro del plazo legalmente previsto frente al 31,0% en que se ha hecho fuera del mismo. Por su parte, el 57,1% se han rendido dentro del plazo máximo legal de rendición, mientras que el 42,9% lo han hecho con posterioridad a ese plazo.

#### IV. 2. 2. INCIDENCIAS DETECTADAS

En el proceso de revisión de las cuentas rendidas por las Entidades que han sido objeto de análisis, se ha obtenido, para cada una de ellas, una relación de incidencias, que ha sido comunicada a la Entidad Local para su consideración y, en su caso, posible subsanación. A efectos de su tratamiento, las incidencias se clasifican de la siguiente forma:

- 1) Formales: referidas a la tramitación y rendición de la Cuenta General y a la aprobación del Presupuesto y la Liquidación.
- 2) Sustanciales: referidas a la estructura y contenido de la Cuenta y a la coherencia de la información incluida en los distintos estados que la componen.

Este proceso de revisión y comunicación tiene por objeto mejorar la elaboración y presentación de la Cuenta General, tanto del ejercicio objeto del Informe como, principalmente, de los posteriores. Por ello, en relación con las incidencias que se comunican a las Entidades Locales, denominadas sustanciales, debe precisarse lo siguiente:

- A efectos de asegurar que la Cuenta aprobada y rendida transcribe las actuaciones contables desarrolladas a lo largo del ejercicio, deben distinguirse claramente las incidencias que pueden ser subsanadas en el marco de la Cuenta aprobada por el Pleno, de aquellas otras que no pueden subsanarse sin dar lugar, previamente, a un expediente de regularización de la contabilidad (que podría tener efecto en ulteriores ejercicios) y, posteriormente, a una modificación de la Cuenta, y por tanto, a un nuevo Acuerdo de Pleno.
- El primer caso, el que permitiría la subsanación dentro de la Cuenta aprobada, vendría dado, principalmente, por aportación de estados inicialmente no remitidos o por incidencias que se han deducido como consecuencia de defectos de transcripción de los

ficheros XML utilizados, o bien de defectos de tales ficheros en si mismos o en su generación.

- En el segundo caso, el de incidencias que requerirían regularización contable y modificación de la Cuenta aprobada por el Pleno, la Entidad podría optar por tomar tales medidas, o bien limitarse a la justificación por escrito de las incidencias y a su consideración para que no volviesen a producirse en futuros ejercicios.

A este respecto, hay que señalar que el objetivo de la comunicación de las incidencias por parte del Consejo de Cuentas de Castilla y León, no es que se produzca su subsanación en todo caso, sino que se produzca con las garantías legales oportunas; y en caso de que ésta no sea posible, poner en conocimiento de los responsables de la contabilidad y de los órganos de representación las incidencias detectadas, a fin de que sean corregidas en los ejercicios siguientes.

En consecuencia, es responsabilidad de las Entidades Locales velar porque la Cuenta rendida sea legítima, esto es, legalmente aprobada, así como que aglutine la información contenida en la contabilidad y refleje con fidelidad los resultados de la gestión económica, lo que requiere una llevanza adecuada de la contabilidad, sin defectos ni irregularidades.

Los **resultados** del examen realizado se resumen en los datos recogidos en los cuadros nº 30 y 31, presentándose **por tipo de entidad y por provincias**.

De estos datos se desprende que, de las 614 cuentas objeto de análisis, inicialmente tan sólo 88 se presentaban completas y sin incidencias, y 526 contenían incidencias de diversa índole, formales, sustanciales o mixtas (formales y sustanciales).

Ha de tenerse en cuenta que, para obtener la calificación de cuenta completa y sin incidencias es necesario cumplimentar la totalidad de los estados y documentos que la Cuenta General comprende, superando la amplia gama de validaciones y comprobaciones que sobre ellos se realizan, tanto respecto al contenido de los mismos como al proceso de tramitación de la Cuenta y del Presupuesto, lo que explica, en parte, el elevado número de cuentas con incidencias.

Como resultado de esta primera revisión, se han remitido escritos de comunicación de incidencias a 506 entidades, otorgando la posibilidad de subsanación en 112 casos (el resto no eran subsanables en el marco de la Cuenta aprobada), y han contestado 77 entidades.

Una vez analizadas las contestaciones recibidas, 13 entidades subsanaron íntegramente las incidencias detectadas en sus cuentas, por tanto el total de cuentas completas pasa a ser de 101 (el 16,4% del total analizado), quedando como incompletas o con incidencias un total de 513 cuentas, el 83,6% del total. De estas últimas, 336 tienen incidencias exclusivamente de tipo formal y 177 de tipo sustancial (de estructura y contenido) o mixtas (formales y sustanciales).

Dado el elevado número de cuentas con incidencias, puede resultar más significativo el análisis del número de incidencias total y por cuenta, antes y después del proceso de subsanación, que se deduce de los mismos cuadros.

Atendiendo a ello, tras la valoración inicial de las cuentas presentadas y las justificaciones ya incluidas en las mismas (se ha aceptado la justificación de 510 incidencias), se han detectado un total de 1.927 incidencias, de las cuales 124 han sido subsanadas en el proceso establecido al efecto (comunicación de las mismas y respuesta por parte de las entidades), quedando como resultantes 1.803, lo que, finalmente, arroja una media de 3,5 incidencias por cuenta.

De las 1.803 incidencias resultantes, 1.200 son de tipo formal (fechas de tramitación) que, como ya se ha señalado, no son subsanables. Ello daría un total de 603 incidencias relacionadas con la integridad de la cuenta o la coherencia de la información.

De los datos incluidos en el cuadro nº 30, que recogen los resultados por tipo de entidad, se observa que al final del proceso tan sólo 1 Diputación, 22 Ayuntamientos, 10 Mancomunidades y 2 Consorcios presentan sus cuentas sin incidencias. Todas las cuentas analizadas (27) de las Entidades Locales Menores, aparecen con incidencias.

Dejando a un lado las Sociedades Mercantiles y Entidades Públicas Empresariales (para las que las verificaciones realizadas son mucho menores que en el resto de las Entidades, como se ha explicado anteriormente), son los Organismos Autónomos los que aportan el mayor número de cuentas sin incidencias, en número de 29 (el 76,3%), lo que puede ser debido a la menor complejidad y volumen documental de sus cuentas.

El número medio de incidencias por cuenta, presenta los valores más elevados en el caso de las Diputaciones, seguidas de los Ayuntamientos mayores de 5.000 habitantes y de la Comarca, con valores que oscilan entre 8,9 y 8,0, muy superiores a los que presentan el resto de los grupos (entre 2,1 y 3,8). Lo que puede estar relacionado, como ya se ha señalado, con

la mayor complejidad de los estados de estas entidades, que, ineludiblemente, incrementa las posibilidades de defectos y errores.

Del análisis por provincias, cuyos resultados se incluyen en el cuadro nº 31, se desprende que, en la revisión inicial, de media el menor número de incidencias por cuenta, con 2,2, lo obtienen las entidades de la provincia de Salamanca, seguidas de las de Palencia con 3,1. En el lado opuesto se sitúan León, Segovia y Soria, como las provincias con mayor número de incidencias por cuenta, en los tres casos por encima de 4. Tras el proceso de subsanación, se mantienen Salamanca y León como las provincias con mejor y peor ratio de incidencias por cuenta, con 2,1 y 4,6, respectivamente.

Por otra parte, en la valoración final, destacan las entidades de la provincia de Valladolid que, tanto en términos absolutos como relativos, presentan el mayor número de cuentas completas y sin incidencias, esto es, de 94 cuentas analizadas en esta provincia 32 de ellas (el 34%) reciben la calificación de completas.

Sin embargo, en la evaluación de resultados expuesta, deben interpretarse con cautela los datos y porcentajes de subsanación, ya que han de ser puestos en relación con la naturaleza de la incidencia y la posibilidad de su subsanación de forma legítima, cuestiones a las que anteriormente se ha aludido. En todo caso, se observa que tanto el porcentaje de incidencias subsanadas, 6,4%, como el de cuentas que se subsanan completamente, 2,5% (13 de un total de 526), resultan muy bajos, lo que evidencia la dificultad que puede entrañar la subsanación de incidencias (cuando no se trate aportar estados inicialmente no incluidos o defectos en los ficheros o en su transmisión), puesto que podría requerir regularizaciones contables y modificación de las cuentas aprobadas.

De ahí, la importancia de que, con carácter previo, se efectúe la revisión de la Cuenta por parte de las propias Entidades Locales. Para ello, como se ha señalado anteriormente, la Plataforma de Rendición de Cuentas incorpora un validador, que realiza las comprobaciones a las que se somete la Cuenta en el análisis realizado por parte del Consejo, y que puede ser utilizado de forma previa, no sólo al acto de rendición, sino al de aprobación de la Cuenta General, lo que permitiría la detección y subsanación de incidencias antes de someter la Cuenta a aprobación. Este proceso puede contribuir notablemente a reducir las incidencias de las cuentas rendidas, eludiendo las dificultades descritas para subsanarlas una vez aprobadas.

**RESULTADOS CUENTAS REVISADAS POR TIPOS DE ENTIDAD**

ENTIDADES	Cuentas Analizadas	RESULTADOS REVISIÓN INICIAL			PROCESO DE SUBSANACIÓN		RESULTADO FINAL					
		Nº Cuentas con Incidencias (*)	Nº Incidencias Detectadas (*)	Media incidencias por Cta.	Nº Incidencias Subsanadas	Porc. s/ Incid. detectadas	CUENTAS CON INCIDENCIAS				Nº INCIDENCIAS	
							Formales	Sustanc. o Mixtas	Total		Nº	Media por Cta.
									Nº	Nº		
DIPUTACIONES PROVINCIALES	9	8	72	9,0	1	1,4%	1	7	8	88,9%	71	8,9
COMARCA	1	1	11	11,0	3	27,3%	0	1	1	100,0%	8	8,0
AYTOS. MAYORES O IGUALES A 5.000 HAB.	43	40	353	8,8	11	3,1%	4	36	40	93,0%	342	8,6
AYTOS. ENTRE 1.000 Y 5.000 HAB.	149	142	548	3,9	39	7,1%	94	48	142	95,3%	509	3,6
AYTOS MENORES DE 1.000 HAB.	151	139	384	2,8	15	3,9%	107	32	139	92,1%	369	2,7
AYUNTAMIENTOS	343	321	1.285	4,0	65	5,1%	205	116	321	93,6%	1.220	3,8
MANCOMUNIDADES Y OTRAS ENTIDADES ASOCIATIVAS	130	120	366	3,1	30	8,2%	99	21	120	92,3%	336	2,8
CONSORCIOS	22	20	66	3,3	2	3,0%	11	9	20	90,9%	64	3,2
ENTIDADES LOCALES MENORES	27	27	78	2,9	0	0,0%	20	7	27	100,0%	78	2,9
ORGANISMOS AUTÓNOMOS	38	14	26	1,9	7	26,9%	0	9	9	23,7%	19	2,1
SOCIEDADES MERCANTILES	43	15	23	1,5	16	69,6%	0	7	7	16,3%	7	1,0
ENTIDADES PÚBLICAS EMPRESARIALES	1	0	0	---	0	---	0	0	0	---	0	---
<b>TOTAL</b>	<b>614</b>	<b>526</b>	<b>1.927</b>	<b>3,7</b>	<b>124</b>	<b>6,4%</b>	<b>336</b>	<b>177</b>	<b>513</b>	<b>83,6%</b>	<b>1.803</b>	<b>3,5</b>

(\*) Estas columnas no recogen las cuentas e incidencias que, tras la revisión inicial, han sido aceptadas.

CUADRO Nº 30



**RESULTADOS CUENTAS REVISADAS POR PROVINCIAS**

PROVINCIAS	Cuentas Analizadas	RESULTADOS REVISIÓN INICIAL			PROCESO DE SUBSANACIÓN		RESULTADO FINAL					
		Nº Cuentas con Incidencias (*)	Nº Incidencias Detectadas (*)	Media incidencias por Cta.	Nº Incidencias Subsanaadas	Porc. s/ Incid. detectadas	CUENTAS CON INCIDENCIAS				Nº INCIDENCIAS	
							Formales	Sustanc. o Mixtas	Total		Nº	Media por Cta.
									Nº	Porc. s/ Ctas. analizadas		
ÁVILA	57	50	167	3,4	2	1,2%	31	19	50	87,7%	165	3,3
BURGOS	88	71	251	3,5	17	6,8%	51	20	71	80,7%	234	3,3
LEÓN	116	111	541	4,9	57	10,5%	49	57	106	91,4%	484	4,6
PALENCIA	59	55	171	3,1	0	0,0%	40	15	55	93,2%	171	3,1
SALAMANCA	79	65	141	2,2	3	2,1%	56	9	65	82,3%	138	2,1
SEGOVIA	43	38	169	4,4	13	7,7%	19	16	35	81,4%	156	4,5
SORIA	29	23	100	4,3	1	1,0%	15	8	23	79,3%	99	4,3
VALLADOLID	94	66	219	3,3	24	11,0%	41	21	62	66,0%	195	3,1
ZAMORA	49	47	168	3,6	7	4,2%	34	12	46	93,9%	161	3,5
<b>TOTAL</b>	<b>614</b>	<b>526</b>	<b>1.927</b>	<b>3,7</b>	<b>124</b>	<b>6,4%</b>	<b>336</b>	<b>177</b>	<b>513</b>	<b>83,6%</b>	<b>1.803</b>	<b>3,5</b>

(\*) Estas columnas no recogen las cuentas e incidencias que, tras la revisión inicial, han sido aceptadas

CUADRO Nº 31

La comparación de estos resultados con los del ejercicio 2009, muestran que el porcentaje de cuentas con algún tipo de incidencia sobre el total de las analizadas, disminuye, aunque levemente, pasando del 86,8% en 2009 al 83,6% en 2010, o lo que es lo mismo, en 2009 el 13,2% de las cuentas se presentaban completas y sin incidencias, frente al 16,4% en 2010. Asimismo, el número medio de incidencias por cuenta, desciende, de 4,0 en 2009 a 3,5 en 2010, y se mantiene el porcentaje de incidencias subsanadas en ambos ejercicios, con un 6,4% de las incidencias detectadas. Estos resultados indican una ligera mejora en la calidad de la información que se incluye en la Cuenta General. Los resultados de la comparación, por tipo de entidad y por provincia, se reflejan en los cuadros insertados a continuación:

ENTIDADES	RESULTADO FINAL REVISIÓN			
	2009		2010	
	Porc. Cuentas con Incidencias	Media incidencias por Cta.	Porc. Cuentas con Incidencias	Media incidencias por Cta.
DIPUTACIONES PROVINCIALES	100,0%	7,0	88,9%	8,9
COMARCA	100,0%	11,0	100,0%	8,0
AYTOS MAYORES O IGUALES A 5.000 HAB.	100,0%	8,1	93,0%	8,6
AYTOS ENTRE 1.000 Y 5.000 HAB.	97,8%	4,7	95,3%	3,6
AYTOS. MENORES DE 1.000 HAB.	99,4%	3,2	92,1%	2,7
AYUNTAMIENTOS	98,8%	4,4	93,6%	3,8
MANCOMUNIDADES Y OTRAS ENTIDADES ASOCIATIVAS	95,2%	3,0	92,3%	2,8
CONSORCIOS	----	----	90,9%	3,2
ENTIDADES LOCALES MENORES	----	----	100,0%	2,9
ORGANISMOS AUTÓNOMOS	23,5%	3,4	23,7%	2,1
SOCIEDADES MERCANTILES	7,9%	1,0	16,3%	1,0
ENTIDADES PÚBLICAS EMPRESARIALES	0,0%		0,0%	
<b>TOTAL</b>	<b>86,8%</b>	<b>4,0</b>	<b>83,6%</b>	<b>3,5</b>

CUADRO N° 32

Por tipos de entidad, prácticamente en todos los grupos se produce una ligera mejora en el porcentaje de cuentas con incidencias, salvo en los entes dependientes. Respecto al número medio de incidencias por cuenta se reduce en todos los grupos, excepto en el de las Diputaciones y los Ayuntamientos con población igual o superior a 5000 habitantes que registran aumentos, más significativo en el primer caso.

PROVINCIAS	RESULTADO FINAL REVISIÓN			
	2009		2010	
	Porc. Cuentas con Incidencias	Media incidencias por Cta.	Porc. Cuentas con Incidencias	Media incidencias por Cta.
ÁVILA	87,9%	4,1	87,7%	3,3
BURGOS	85,5%	3,7	80,7%	3,3
LEÓN	95,4%	5,0	91,4%	4,6
PALENCIA	90,0%	3,2	93,2%	3,1
SALAMANCA	84,4%	3,3	82,3%	2,1
SEGOVIA	81,1%	5,3	81,4%	4,5
SORIA	82,8%	4,6	79,3%	4,3
VALLADOLID	78,7%	3,6	66,0%	3,1
ZAMORA	95,0%	3,9	93,9%	3,5
<b>TOTAL</b>	<b>86,8%</b>	<b>4,0</b>	<b>83,6%</b>	<b>3,5</b>

CUADRO Nº 33

En cuanto a la evolución por provincias, se aprecia una mejora en el porcentaje de cuentas con incidencias en todas las provincias, a excepción de Palencia y Segovia; es de destacar la evolución registrada en la provincia de Valladolid, que pasa del 78,7% al 66,0%. El número de incidencias por cuenta disminuye en todas las provincias, de forma significativa en la de Salamanca (desde 3,3 en 2009 a 2,1 en 2010), que pasa a ser la provincia con mejor resultado en este indicador.

En todo caso, como se pone de manifiesto en todos los Informes anuales, hay que tener presente que la interpretación de los datos anteriores no puede realizarse al margen del grado de cumplimiento de la obligación de rendir las cuentas al Consejo (analizado en el apartado IV.1), ya que precisamente la incidencia más negativa la presentan las entidades que han incumplido dicha obligación.

Por ello, a modo de resumen, y con el fin de facilitar una visión global, en el siguiente cuadro se refleja la actuación de las entidades de cada provincia en diferentes aspectos analizados, y se deduce el orden que, según cada uno de ellos, ocupan con respecto a las demás.

PROVINCIAS	GRADO DE RENDICIÓN		CUENTAS CON INCIDENCIAS		INCIDENCIAS POR CUENTA	
	Porc.	ORDEN	Porc.	ORDEN	Media	ORDEN
ÁVILA	62,8%	5	87,7%	6	3,3	5
BURGOS	68,5%	4	80,7%	3	3,3	4
LEÓN	62,6%	6	91,4%	7	4,6	9
PALENCIA	<b>76,1%</b>	<b>1</b>	93,2%	8	3,1	2
SALAMANCA	71,5%	2	82,3%	5	<b>2,1</b>	<b>1</b>
SEGOVIA	36,0%	9	81,4%	4	4,5	8
SORIA	54,4%	7	79,3%	2	4,3	7
VALLADOLID	69,9%	3	<b>66,0%</b>	<b>1</b>	3,1	2
ZAMORA	52,9%	8	93,9%	9	3,5	6
<b>TOTAL PROVINCIAS</b>	<b>62,6%</b>		<b>83,6%</b>		<b>3,5</b>	

CUADRO N° 34

Se han resaltado las 2 provincias con mejor resultado en cada aspecto valorado; así, destacan las entidades que forman parte de las de Palencia y Salamanca, en mayor grado de rendición, las de Valladolid y Soria, en menor porcentaje de cuentas con incidencias, y las de Salamanca seguidas de Palencia y Valladolid, con menor ratio de incidencias por cuenta. Por tanto, a la vista de los resultados obtenidos, puede decirse que son las provincias de Palencia, Salamanca y Valladolid las que se sitúan como exponentes de la mejor valoración global.

En relación con los resultados que se reflejaron en el Informe anual referente al ejercicio 2009, en términos generales, se produce una mejora de los índices analizados en todas las provincias, destacando la evolución positiva de Salamanca y Burgos.

A continuación se efectúa un **análisis del tipo de incidencias** presentes en las cuentas examinadas, diferenciando entre las de carácter formal y las de carácter sustancial. En los cuadros n° 35 y 36 se exponen unas y otras ordenadas según el mayor grado de frecuencia o repetición, mostrándose el porcentaje de cuentas afectadas por cada incidencia y el porcentaje que constituye sobre el total de incidencias:

<b>INCIDENCIAS FORMALES</b>		
<b>Tipo de Incidencia</b>	<b>Porc. sobre total cuentas examinadas</b>	<b>Porc. sobre total incidencias</b>
La aprobación definitiva del Presupuesto se realizó con posterioridad al 31 de diciembre del ejercicio anterior.	88,3%	24,6%
La Liquidación del Presupuesto no se aprobó en el plazo legalmente establecido.	34,4%	9,6%
La Cuenta General se aprobó con posterioridad al plazo legalmente establecido.	31,0%	8,6%
La presentación al Pleno de la Cuenta General se realizó con posterioridad al plazo legalmente establecido.	29,5%	8,2%
La Cuenta General no se elaboró en el plazo legalmente establecido.	20,1%	5,6%
El inicio de exposición pública de la Cuenta General se realizó con posterioridad al plazo legalmente establecido.	12,8%	3,6%
El Informe de la Comisión Especial de Cuentas no se emitió en el plazo legalmente establecido.	9,4%	2,6%

CUADRO Nº 35

Entre las incidencias de carácter formal, relacionadas con el incumplimiento de plazos, destaca la aprobación del Presupuesto de forma extemporánea como la de mayor frecuencia, habiéndose detectado en un número de casos muy elevado, el 88,3% de las cuentas examinadas. La aprobación de la Liquidación y de la Cuenta General fuera de plazo se produce también en un porcentaje significativo, el 34,4% y el 31,0% de las cuentas examinadas. El incumplimiento en la aprobación de la Cuenta en plazo viene precedido por incumplimientos en los plazos de tramitación previos, como puede verse en el cuadro anterior.

En relación con el total de incidencias detectadas, la aprobación fuera de plazo del Presupuesto constituye el 24,6% de las incidencias, la de la Liquidación Presupuestaria el 9,6% y la de la Cuenta General el 8,6%.

Por su parte, de entre las incidencias definidas como sustanciales o que tienen que ver con la coherencia de la información, el primer lugar lo ocupan las incoherencias entre la Memoria y otros Estados y las que se producen con el Balance de Comprobación, que se han detectado en el 39,3% y 36,7%, respectivamente, de las cuentas examinadas; le siguen las partidas con signo contrario al de su naturaleza y las diferencias entre los importes reflejados en un mismo estado, presentes en el 21,1% y el 18,6% de las cuentas.

Con respecto al total de incidencias detectadas, las dos primeras representan, en torno al 10% del total cada una, y las dos siguientes alrededor del 5%.

INCIDENCIAS SUSTANCIALES		
Tipo de Incidencia	Porc. sobre total cuentas examinadas	Porc. sobre total incidencias
Incoherencias entre la Memoria y otros Estados	39,3%	10,9%
Incoherencias con el Balance de Comprobación	36,7%	10,2%
Partidas con signo contrario al de su naturaleza	21,1%	5,9%
Diferencias entre los importes reflejados en un mismo estado	18,6%	5,2%
Cuentas remitidas incompletas	15,4%	4,3%
Diferencias y errores en Estado de Liquidación del Presupuesto	1,5%	0,4%
Diferencias entre estados (distintos a Memoria)	0,8%	0,2%
Campos en blanco o con cero	0,2%	0,1%

CUADRO N° 36

En el siguiente gráfico puede apreciarse la distribución de las incidencias detectadas agrupadas en 4 categorías:

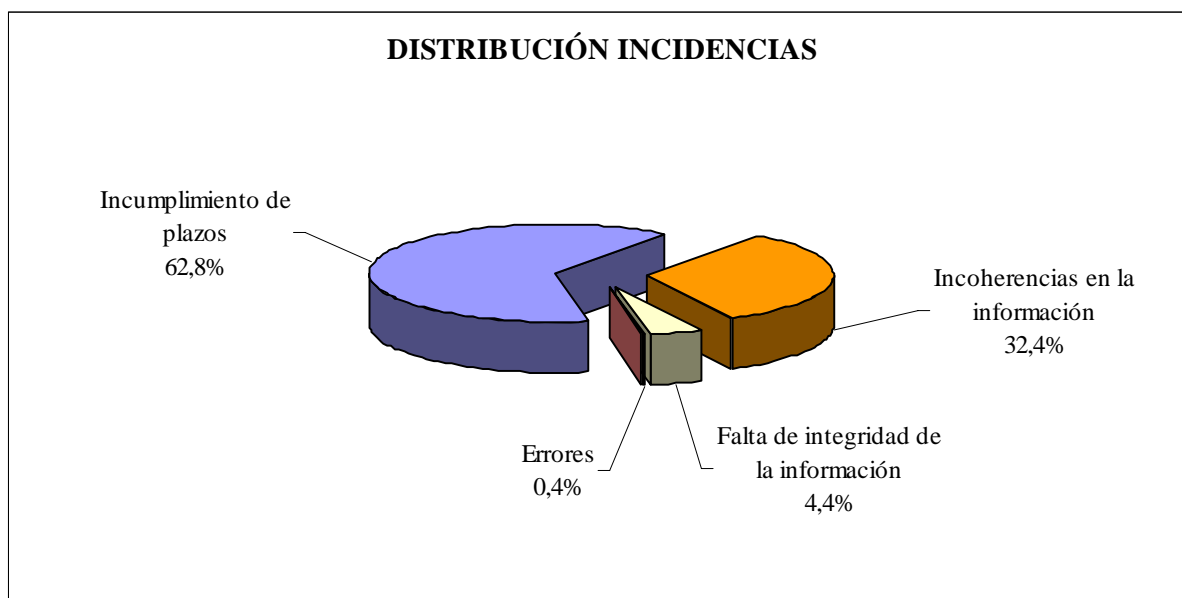


GRÁFICO N° 10

## **V. CONCLUSIONES**

En este apartado se incluyen las conclusiones sobre la rendición y análisis de cuentas que se desprenden del trabajo efectuado, con el alcance, la metodología y las limitaciones señalados en el apartado II.

### **V. 1. RENDICIÓN DE CUENTAS**

- 1) A la fecha de cierre del análisis del grado de rendición, 30 de abril de 2012, con exclusión de las Entidades Locales Menores, han rendido la Cuenta General del ejercicio 2010, 1.620 entidades, que representan el 62,6% de las existentes. Por tanto, 968 entidades (el 37,4%) han incumplido la obligación de rendir sus cuentas, fijada en el artículo 212 del TRLHL. [Apartado IV.1.1]
- 2) Dentro del plazo máximo legalmente establecido, es decir el 31 de octubre de 2011, con la misma exclusión referente a las Entidades Locales Menores, han rendido las cuentas 904 entidades, de un total de 2.588, esto es, el 34,9%. En consecuencia, 1684 entidades, que representan el 65,1% del total, han incumplido la obligación de rendir sus cuentas en dicho plazo. [Apartado IV.1.1]
- 3) Atendiendo a los distintos tipos de entidades, los niveles más altos de rendición de cuentas a la fecha de cierre del análisis (30 de abril de 2012), se dan en las Diputaciones Provinciales y el Consejo Comarcal, con el 100,0%, seguidas de los Ayuntamientos, con el 64,9%. Las Mancomunidades y otras entidades asociativas y los Consorcios, presentan bajos niveles de rendición, el 47,4% y el 39,3%, respectivamente. [Apartado IV.1.1]
- 4) Por provincias, con exclusión de las Entidades Locales Menores, son las entidades de Palencia y Salamanca las que presentan niveles de rendición más elevados, con porcentajes del 76,1% y 71,5% respectivamente, a la fecha de referencia. En el extremo opuesto se sitúa la provincia de Segovia, con un índice de rendición muy bajo, el 36%, seguida de Zamora y Soria cuya rendición es del 52,9% y 54,4% respectivamente. [Apartado IV.1.1]
- 5) Entre los Ayuntamientos, son los de mayor tamaño los que presentan porcentajes más elevados de rendición a la fecha de cierre del análisis, el 77,8% los mayores de 50.000 habitantes, frente al 72% de los situados en el tramo de 5.000 a 50.000 y el 64,6% de los menores de 5.000 habitantes. [Apartado IV.1.1]

6) La información comparativa con ejercicios anteriores, tomando como fecha de referencia 6 meses después de la finalización del plazo legal, muestra como después de la brusca caída producida en 2006, en los ejercicios posteriores se han ido recuperando los niveles de rendición, con sucesivos incrementos anuales. En 2010 el aumento de la rendición con respecto al ejercicio 2009, es de 11,6 puntos porcentuales, bastante superior a los aumentos registrados en 2009 y 2008, de 2,4 y 8,2 puntos respectivamente. No obstante, en relación al ejercicio 2005, se mantiene aún una disminución de la rendición de 7,5 puntos porcentuales. [Apartado IV.1.2]

7) El análisis evolutivo por tipo de entidad refleja, en el caso de los Ayuntamientos, un aumento de la rendición de 12 y 14,7 puntos con respecto a 2009 y 2008, respectivamente. Las Diputaciones, por su parte, aumentaron sus niveles de rendición en 2010, alcanzando un porcentaje del 100%, frente al 88,9% correspondiente a los ejercicios 2009 y 2008.

Las Mancomunidades y los Consorcios siguen la tendencia general, de aumento del grado de rendición desde el ejercicio 2006, registrando un incremento en 2010 del 6,9% y 17,6% respectivamente. [Apartado IV.1.2]

8) En los datos de rendición por provincias, se aprecia también una evolución al alza desde el ejercicio 2006. Destacan las mejoras que se han producido en la rendición del ejercicio 2010 en las provincias de Burgos, Salamanca y Soria, con incrementos del 20,4%, 16,1% y 15,7% respectivamente, lo que, en el caso de las dos primeras, permiten recuperar los índices anteriores a 2006 para esta referencia temporal [Apartado IV.1.2]

9) El análisis de la rendición de cuentas de las Entidades Locales Menores en el ejercicio 2010, ofrece un índice de rendición del 12,3% a la fecha de cierre, y del 3,5% en plazo legal. En relación con ejercicios anteriores, equiparando plazos de análisis (6 meses después de la finalización del plazo legal), se produce un aumento de la rendición de 8,4 puntos porcentuales con respecto a 2009 y de 10,5 con relación a 2008. Estos datos reflejan una mejora significativa en la rendición de estas entidades, pero sobre todo, lo que ponen de manifiesto otro año más, es que el nivel de rendición de las Entidades Locales Menores es muy reducido y resulta difícilmente justificable. [Apartados IV.1.1 y IV.1.2]



- 10) Todos estos datos, que derivan del análisis de la rendición de cuentas seis meses después de la finalización del plazo legal, indican una tendencia de recuperación desde 2006, reduciéndose progresivamente las diferencias existentes con respecto a los niveles de rendición alcanzados con anterioridad a dicho ejercicio. En cambio, con una referencia temporal más amplia, si se analizan los índices sobre la rendición acumulada a fecha 30/04/2012, se comprueba que no han aumentado desde 2006, manteniéndose las diferencias con respecto a los índices anteriores a este ejercicio.

En consecuencia, lo que se ha producido es una mejora en los plazos de rendición, pero en términos acumulados a 30/04/2012, la rendición no ha aumentado desde 2006. [Apartado IV.1.2]

- 11) Hay que destacar la existencia de un número significativo de entidades que incumplen la obligación de rendir cuentas de forma reiterada. En concreto, hay 182 Ayuntamientos que no han rendido nunca la Cuenta General al Consejo de Cuentas de Castilla y León desde el inicio de sus actuaciones, es decir desde el ejercicio 2003, lo que representa un 8,1% del total existente. Centrándonos en los Ayuntamientos mayores de 5.000 habitantes, hay 16 (un 27% de los existentes) que tienen pendiente la rendición de cuentas de algún ejercicio del periodo 2006-2010; entre ellos, 5 Ayuntamientos no han rendido la Cuenta correspondiente a ninguno de los ejercicios del periodo, y otros 2 no lo han hecho en 4 ejercicios. [Apartado IV.1.2]

- 12) Respecto a las Cuentas Anuales de ejercicios anteriores a 2010 no rendidas a la fecha de cierre del Informe Anual 2009 (30 de junio de 2011) se han presentado, entre dicha fecha y la de cierre de los trabajos para el presente Informe (30 de abril de 2012), 328 cuentas del ejercicio 2009, 146 cuentas del ejercicio 2008, 97 cuentas del ejercicio 2007, 44 cuentas del ejercicio 2006 y 1 cuentas del ejercicio 2004 [Apartado IV.1.3.].

Como resultado de ello, con exclusión de las Entidades Locales Menores, las entidades que no han rendido las cuentas del ejercicio 2007 a 30 de abril de 2012, representan el 30,4% del total, las del ejercicio 2008 el 31,3% y las de 2009 el 33,0%. [Apartado IV.1.2]

- 13) Se han llevado a cabo actuaciones complementarias para impulsar la rendición de cuentas del ejercicio 2010, dirigidas a varios grupos de entidades, diferenciando el tipo de actuación en función de su tamaño. Las entidades objeto de dichas actuaciones fueron 1

Diputación, el Consejo Comarcal, 35 ayuntamientos mayores de 5.000 habitantes y 69 Ayuntamientos con población entre 1.000 y 5.000 habitantes, que tenían cuentas pendientes de rendir al inicio de las mismas.

En el primer grupo, constituido por Diputaciones, Consejo Comarcal y Ayuntamientos mayores de 5.000 habitantes, como resultado de dichas actuaciones se ha producido la rendición de 27 cuentas del ejercicio 2010 y 16 cuentas de ejercicios anteriores, de forma que, a fecha 30/09/2012, el nivel de rendición de la cuenta de 2010 en Diputaciones y Consejo Comarcal alcanzó el 100% y en Ayuntamientos mayores de 5.000 habitantes pasó del 40,7% al 83,1%.

Respecto al grupo de Ayuntamientos entre 1.000 y 5.000 habitantes, el resultado a 30/09/2012 fue de 36 cuentas rendidas del ejercicio 2010 y 43 de ejercicios anteriores, con lo que el grado de rendición de las cuentas del ejercicio 2010 aumento del 67,6% al 84,5%. [Apartado IV.1.5]

- 14) En cuanto al estado de situación de las cuentas pendientes de rendición correspondientes a las entidades señaladas, en el primer grupo hay 38 cuentas (10 correspondientes al 2010 y 28 de ejercicios anteriores) y en el segundo 137 (33 del 2010 y 104 de ejercicios anteriores), de las cuales el 10% se encuentran formadas y no aprobadas y el 27% están aprobadas, a pesar de lo cual no han sido rendidas, sin que exista causa que justifique dicho incumplimiento. [Apartado IV.1.5]
- 15) El análisis de las causas de la falta de rendición de cuentas por parte de estas entidades locales, apuntan mayoritariamente a la insuficiente dotación de recursos humanos y al retraso y/o problemas en la llevanza de la contabilidad en ambos grupos, sin embargo se ha puesto de manifiesto la existencia de situaciones diferentes en relación con la provisión de las plazas que tienen atribuidas las funciones de Intervención. Mientras en el primer grupo de Ayuntamientos estas plazas se encuentran cubiertas de forma coyuntural (nombramiento no definitivo) en más de la mitad de los casos analizados y se aprecia una elevada rotación en los mismos, en el segundo grupo no concurren estas circunstancias. [Apartado IV.1.5]

## V. 2. ANÁLISIS DE CUENTAS

16) De las Cuentas Generales analizadas, correspondientes a 532 Entidades Locales (que incluyen, además de la Cuenta de la propia Entidad, las de sus Entes dependientes), en el 31% de los casos la aprobación se ha efectuado fuera del plazo legalmente establecido. Asimismo, en un número significativo de cuentas se han producido incumplimientos de los plazos previstos relacionados con la tramitación del expediente de aprobación. [Apartado IV.2.1]

17) Entre las 614 cuentas analizadas (532 Entidades Locales y 82 Entes dependientes), inicialmente sólo 88 se presentaban completas y sin incidencias y 526 contenían incidencias de diversa índole.

Tras la comunicación y, en su caso, subsanación de las incidencias por las Entidades Locales, el total de cuentas sin incidencias pasa a ser de 101, esto es, el 16,4% del total de las analizadas, produciéndose una ligera mejora con respecto al resultado obtenido en el ejercicio 2009, el 13,2%. La provincia que presenta un mayor número de cuentas sin incidencias, con el 34% del total, es Valladolid, al igual que en el ejercicio anterior. [Apartado IV.2.2]

18) En la valoración inicial de las cuentas se han puesto de manifiesto un total de 1.927 incidencias, que pasan a ser 1.803 tras el proceso de subsanación, de lo que resulta una media de 3,5 incidencias por cuenta, inferior a la media registrada en 2009, 4 incidencias por cuenta. De las 1.803 incidencias resultantes, 1.200 son de tipo formal y 603 relativas a incoherencias de la información o integridad de la cuenta. [Apartado IV.2.2]

19) Por provincias, las que presentan, de media, un menor número de incidencias por cuenta son las entidades integrantes de la provincia de Salamanca (2,1), seguidas de las de Palencia y Valladolid (3,1). En el lado opuesto se sitúan las de León y Segovia, con un mayor número de incidencias por cuenta (4,6 y 4,5 respectivamente).

Atendiendo al tipo de entidad, el mayor número de incidencias por cuenta se da en las de mayor tamaño, las Diputaciones (8,9) y los Ayuntamientos de municipios con población igual o superior a 5.000 habitantes (8,6). Por el contrario, los Ayuntamientos menores de 1000 habitantes y las Entidades Locales Menores son, entre las Entidades Locales, las que presentan un indicador menor (2,7 y 2,9 respectivamente). [Apartado IV.2.2]

- 20) Entre las incidencias de carácter formal, relacionadas con el incumplimiento de plazos previstos en la norma legal, la más frecuente es la aprobación del presupuesto fuera de plazo, que se presenta en 88,3% de las cuentas examinadas, y la primera estrictamente referida a la tramitación de la Cuenta es la de aprobación de la misma con posterioridad al plazo legal, que se produce en el 31% de los casos; también resulta significativo el incumplimiento de los plazos de aprobación de la Liquidación y de tramitación de la Cuenta. [Apartado IV.2.2]
- 21) De las incidencias definidas como sustanciales, que tienen que ver con la coherencia e integridad de la información, las que más se producen son las incoherencias entre la Memoria y otros Estados y las incoherencias con el Balance de Comprobación, en el 39,3% y 36,7%, respectivamente, de las cuentas revisadas; destacan también las diferencias entre los importes reflejados en un mismo estado y las partidas con signo contrario al de su naturaleza. [Apartado IV.2.2]

## **VI. RECOMENDACIONES**

Teniendo en cuenta lo concluido en el apartado V, referente, tanto a la rendición de cuentas como a los resultados de su revisión, y dado que no se deduce una situación ni evolución claramente favorable de los aspectos esenciales que se analizan en el presente Informe, este Consejo de Cuentas se reitera en la mayor parte de las recomendaciones incluidas en el Informe Anual del ejercicio 2009, en los siguientes términos:

- 1) Las Entidades Locales deben adoptar medidas para que la formación, tramitación, aprobación y rendición de la Cuenta General conforme al procedimiento y en los plazos establecidos sea un objetivo prioritario, ya que, además de ser una exigencia legal es un elemento clave de la transparencia de las relaciones con los ciudadanos y constituye el reflejo de la situación económico-financiera y patrimonial de las Entidades Locales y sus Entes dependientes.
- 2) La Comunidad Autónoma de Castilla y León, en el ámbito de sus competencias, debe adoptar medidas que contribuyan a mejorar el nivel de cumplimiento de la obligación de rendición de cuentas por parte de las Entidades Locales. En este sentido, se recomienda promover las reformas normativas oportunas para condicionar la concesión y/o el pago de determinadas ayudas y subvenciones, a la efectiva rendición de la Cuenta General ante este Consejo de Cuentas, medida que ya ha sido aplicada por otras Administraciones, con finalidades similares.

En relación a las Entidades que de forma reiterada persisten en su actitud de falta de rendición de la Cuenta General, convendría dotar a este Consejo de Cuentas de los instrumentos legales adecuados para actuar contra aquellos Entes que de forma reincidente, persisten en su falta de rendición.

- 3) Se vuelve a incidir en la importancia de la actuación de las Diputaciones Provinciales y del Consejo Comarcal como factor clave para mejorar los resultados de rendición, tanto en calidad como en cantidad. Por ello, se subraya la necesidad de que dichas instituciones provinciales y comarcales, intensifiquen sus actuaciones en la prestación de cooperación y asistencia a municipios, especialmente en las provincias con índices de rendición más bajos, con el fin de mejorar la gestión de la contabilidad y la rendición de la Cuenta General por parte de las Entidades Locales, y prestando especial atención a aquellas Entidades que tienen menor capacidad de gestión, como los Ayuntamientos de pequeño

tamaño y las Entidades Locales Menores. Dichas actuaciones, deben sobre todo articularse a través de las correspondientes acciones formativas y mediante la garantía del desempeño de las funciones públicas necesarias, que legalmente les están encomendadas.

- 4) Además, en el caso de las Entidades Locales Menores, el ínfimo nivel de rendición de cuentas que se viene produciendo un ejercicio tras otro, requiere una actuación firme por parte de las Instituciones competentes del ámbito territorial de la Comunidad Autónoma, dirigida, tanto a solventar los problemas de dichos Entes relativos al efectivo registro contable de sus operaciones, como su comunicación posterior al Consejo de Cuentas a través de la rendición de la Cuenta General. Una de las medidas más inmediatas, que puede ayudar a resolver dichos problemas, lo constituye el desarrollo reglamentario de la Ley 1/1998, de 4 de junio, de Régimen Local de Castilla y León, tal y como prevé su Disposición Adicional Sexta, relativa al desempeño de las funciones de Secretaría en las ELM, algo que resulta determinante en la organización de la contabilidad de las Entidades Locales Menores.
- 5) Las deficiencias contables de los Entes Locales de menor tamaño, tanto Municipios como Entidades Locales Menores, que derivan de sus insuficiencias organizativas, demandan de los propios Entes Locales, una mayor dotación de los recursos humanos adscritos a funciones contables, que puede articularse, bien mediante medidas internas de redistribución de efectivos, o a través de los procedimientos legales ya existentes en la actualidad, relacionados con la provisión, aunque sea con carácter temporal, de los puestos de trabajo reservados a funcionarios de carácter estatal.

Por su parte, la Comunidad Autónoma debe extremar las medidas orientadas, tanto a verificar la correcta cobertura de dichos puestos reservados a funcionarios de carácter estatal, como si fuera preciso, a convocar las correspondientes pruebas selectivas para acceder a esas plazas.

- 6) Sin perjuicio de lo señalado en el punto anterior, la Comunidad Autónoma, debe considerar la posibilidad de adoptar medidas legislativas, tendentes a dotar a los Entes Locales, de mayores cotas de eficacia, eficiencia, economía y calidad en su estructura organizativa y de funcionamiento, teniendo en cuenta que dichos parámetros, además de contribuir a la resolución de las deficiencias contables apuntadas, aparecen recogidos como paradigmas en la normativa de estabilidad presupuestaria, juntamente con el

principio de transparencia, que como base del funcionamiento de las Administraciones Públicas, constituyen uno de los últimos ejes de actuación del legislador estatal orientados al suministro de información en el ámbito de las Corporaciones Locales. Todo ello contribuirá a potenciar la rendición de cuentas y el control de la gestión pública además del cumplimiento de los objetivos de estabilidad presupuestaria y sostenibilidad financiera, y en último extremo a mejorar la credibilidad y confianza en la economía española, que debe contar con unas Administraciones Públicas transparentes y fiables.

- 7) Como en Informes anteriores hay que insistir en la necesidad de reforzar las actuaciones de control interno de las Entidades Locales con el fin de garantizar la correcta contabilización de las operaciones realizadas y la detección de posibles errores, adoptándose las medidas de corrección y regularización contable que aseguren que la Cuenta sometida a la aprobación del Pleno de la Entidad, refleje con fidelidad los resultados de la gestión y muestre una llevanza adecuada de la contabilidad, sin incoherencias ni irregularidades.
- 8) La Cuenta General, debe ajustarse, en los aspectos formales y estructurales, a lo dispuesto en la normativa aplicable, y la misma debe ser formada incluyendo la totalidad de los estados, cuentas y documentación complementaria establecidos en las Instrucciones de Contabilidad para la Administración Local.
- 9) En relación con los dos puntos anteriores, resulta especialmente recomendable, por parte de las Entidades Locales, la utilización del validador externo de la Plataforma de Rendición de Cuentas con carácter previo a la tramitación de la Cuenta, con el fin de garantizar la exactitud, coherencia e integridad del documento que se somete a la aprobación del Pleno.
- 10) Los responsables de las Entidades Locales deberán velar porque la elaboración, tramitación y aprobación del Presupuesto del ejercicio se realice en los plazos y conforme a lo establecido en el Texto Refundido de la Ley Reguladora de las Haciendas Locales y el Real Decreto 500/1990, por el que se desarrolla el capítulo 1º del título 6º de la Ley 39/1988 en materia de Presupuestos.
- 11) Por parte de los municipios integrantes de Mancomunidades y otras Entidades asociativas, que durante varios ejercicios permanecen inactivas, se debería valorar la necesidad de su existencia y, en su caso, iniciar los trámites para su disolución. Esta

recomendación es aplicable también a las Entidades Locales titulares de Sociedades Mercantiles en similares circunstancias.

Palencia, a 19 de diciembre de 2012

EL PRESIDENTE

Fdo.: Jesús J. Encabo Terry



## **ANEXOS**

**ANEXO I: RELACIÓN DE VARIACIONES DE ENTIDADES LOCALES Y ENTES VINCULADOS (TOMO II)**

**ANEXO II: RENDICIÓN DE CUENTAS DEL EJERCICIO 2010 (TOMO II)**

**ANEXO III: RELACIÓN DE ENTIDADES QUE HAN RENDIDO LAS CUENTAS DE EJERCICIOS ANTERIORES A 2010 CON POSTERIORIDAD AL CIERRE DEL INFORME ANUAL 2009 (TOMO II)**

**ANEXO IV: HISTÓRICO DE RENDICIÓN DE CUENTAS (TOMO II)**

**ANEXO V: RELACIÓN DE VALIDACIONES Y DEFINICIÓN DE INDICADORES PRESUPUESTARIOS Y FINANCIEROS (TOMO II)**

**ANEXO VI: ESTADOS PRESUPUESTARIOS Y FINANCIEROS:**

<b>ÁVILA</b>	<b>(TOMO III)</b>
<b>BURGOS</b>	<b>(TOMO IV)</b>
<b>LEÓN</b>	<b>(TOMO V)</b>
<b>PALENCIA</b>	<b>(TOMO VI)</b>
<b>SALAMANCA</b>	<b>(TOMO VII)</b>
<b>SEGOVIA</b>	<b>(TOMO VIII)</b>
<b>SORIA</b>	<b>(TOMO IX)</b>
<b>VALLADOLID</b>	<b>(TOMO X)</b>
<b>ZAMORA</b>	<b>(TOMO XI)</b>



**CONSEJO DE CUENTAS**  
**DE CASTILLA Y LEÓN**

**INFORME ANUAL SOBRE LAS CUENTAS DEL  
SECTOR PÚBLICO LOCAL DE CASTILLA Y LEÓN  
EJERCICIO 2010**

---

**ANEXOS I – V**

**TOMO II**

**PLAN ANUAL DE FISCALIZACIONES 2011**



## ÍNDICE ANEXOS:

### **ANEXO I: RELACIÓN DE VARIACIONES DE ENTIDADES LOCALES Y ENTES**

<b>VINCULADOS .....</b>	<b>6</b>
MANCOMUNIDADES Y OTRAS ENTIDADES ASOCIATIVAS .....	6
ENTIDADES LOCALES MENORES .....	6
ORGANISMOS AUTONOMOS .....	6
SOCIEDADES MERCANTILES.....	7
CONSORCIOS.....	7

### **ANEXO II: RENDICIÓN DE CUENTAS DEL EJERCICIO 2010.....**

<b>CLAVES DE RENDICIÓN:.....</b>	<b>8</b>
DIPUTACIONES PROVINCIALES.....	9
COMARCAS.....	10
AYUNTAMIENTOS.....	11
MANCOMUNIDADES Y OTRAS ENTIDADES ASOCIATIVAS.....	30
ENTIDADES LOCALES MENORES .....	35
ORGANISMOS AUTÓNOMOS .....	73
SOCIEDADES MERCANTILES.....	74
ENTIDADES PÚBLICAS EMPRESARIALES .....	76
CONSORCIOS.....	77

### **ANEXO III: RELACIÓN DE ENTIDADES QUE HAN RENDIDO LAS CUENTAS DE EJERCICIOS ANTERIORES A 2010 CON POSTERIORIDAD AL CIERRE DEL INFORME ANUAL 2009.....**

<b>CUENTAS DEL EJERCICIO 2004.....</b>	<b>79</b>
AYUNTAMIENTOS.....	79
<b>CUENTAS DEL EJERCICIO 2006.....</b>	<b>80</b>
AYUNTAMIENTOS.....	80
MANCOMUNIDADES Y OTRAS ENTIDADES ASOCIATIVAS.....	80
ENTIDADES LOCALES MENORES .....	80
ORGANISMOS AUTÓNOMOS .....	80
CONSORCIOS.....	81
<b>CUENTAS DEL EJERCICIO 2007.....</b>	<b>82</b>
AYUNTAMIENTOS.....	82

MANCOMUNIDADES Y OTRAS ENTIDADES ASOCIATIVAS .....	82
ENTIDADES LOCALES MENORES .....	83
ORGANISMOS AUTÓNOMOS .....	83
SOCIEDADES MERCANTILES.....	83
CONSORCIOS .....	83
<b>CUENTAS DEL EJERCICIO 2008.....</b>	<b>84</b>
AYUNTAMIENTOS.....	84
MANCOMUNIDADES Y OTRAS ENTIDADES ASOCIATIVAS .....	85
ENTIDADES LOCALES MENORES .....	85
ORGANISMOS AUTÓNOMOS .....	85
SOCIEDADES MERCANTILES.....	86
CONSORCIOS .....	86
<b>CUENTAS DEL EJERCICIO 2009.....</b>	<b>87</b>
AYUNTAMIENTOS.....	87
MANCOMUNIDADES Y OTRAS ENTIDADES ASOCIATIVAS .....	89
ENTIDADES LOCALES MENORES .....	90
ORGANISMOS AUTÓNOMOS .....	90
SOCIEDADES MERCANTILES.....	90
CONSORCIOS .....	91
<b>ANEXO IV: HISTÓRICO DE RENDICIÓN DE CUENTAS .....</b>	<b>92</b>
<b>CLAVES DE RENDICIÓN .....</b>	<b>92</b>
DIPUTACIONES PROVINCIALES.....	94
COMARCA .....	95
AYUNTAMIENTOS.....	96
MANCOMUNIDADES Y OTRAS ENTIDADES ASOCIATIVAS .....	137
ENTIDADES LOCALES MENORES .....	143
ORGANISMOS AUTÓNOMOS .....	184
SOCIEDADES MERCANTILES.....	186
CONSORCIOS .....	188
<b>ANEXO V: RELACIÓN DE VALIDACIONES Y DEFINICIÓN DE INDICADORES PRESUPUESTARIOS Y FINANCIEROS.....</b>	<b>190</b>
<b>ANEXO V.1: RELACIÓN DE VALIDACIONES.....</b>	<b>190</b>
MODELO BÁSICO.....	190
MODELO NORMAL.....	195
MODELO SIMPLIFICADO .....	223

VALIDACIONES ENTIDADES DEPENDIENTES .....	247
SM MODELO NORMAL .....	248
SM MODELO PYME .....	250
<b>ANEXO V.2 DEFINICIÓN DE INDICADORES PRESUPUESTARIOS Y FINANCIEROS.....</b>	<b>252</b>
ENTIDADES LOCALES Y ORGANISMOS AUTÓNOMOS .....	252
SOCIEDADES MERCANTILES.....	255

## ANEXO I: RELACIÓN DE VARIACIONES DE ENTIDADES LOCALES Y ENTES VINCULADOS

ENTIDADES	INFORME 2009	ALTAS 2010	BAJAS 2010	TOTAL 2010
Diputaciones	9			9
Municipios	2.248			2.248
Comarcas	1			1
Mancomunidades y otras entidades asociativas	274	2	2	274
EATIM	2.233		1	2.232
OOAA	55	1	4	52
SSMM	63	12	1	74
EPE	2			2
Consorcios	60		4	56
<b>TOTALES</b>	<b>4.945</b>	<b>15</b>	<b>12</b>	<b>4.948</b>

### MANCOMUNIDADES Y OTRAS ENTIDADES ASOCIATIVAS

#### ALTAS

<u>PROVINCIA</u>	<u>DENOMINACIÓN</u>
------------------	---------------------

Salamanca	Mancomunidad "Rutas de Alba"
Zamora	Mancomunidad ETAP Benavente y Los Valles

#### BAJAS

<u>PROVINCIA</u>	<u>DENOMINACIÓN</u>
------------------	---------------------

Palencia	Mancomunidad "Revenge de Campos y 3 Municipios mas"
Zamora	Comunidad Voluntaria Pastos y Leñas

### ENTIDADES LOCALES MENORES

#### BAJAS

<u>PROVINCIA</u>	<u>ENTE TITULAR</u>	<u>DENOMINACIÓN</u>
------------------	---------------------	---------------------

Burgos	Villarcayo de Merindad de Castilla la Vieja	Hocina
--------	---	--------

### ORGANISMOS AUTONOMOS

#### ALTAS

<u>PROVINCIA</u>	<u>ENTE TITULAR</u>	<u>DENOMINACIÓN</u>
------------------	---------------------	---------------------

León	Almanza	Comisión Administradora de Bienes de Almanza
------	---------	--

## CONSEJO DE CUENTAS DE CASTILLA Y LEÓN

Informe Anual sobre las Cuentas del Sector Público Local de Castilla y León – Ejercicio 2010

---

### BAJAS

<u>PROVINCIA</u>	<u>ENTE TITULAR</u>	<u>DENOMINACIÓN</u>
Burgos	Miranda de Ebro	Fundación Municipal de Cultura
Burgos	Villarcayo	Organismo Autónomo de desarrollo Industrial
Salamanca	Cabrerizos	Instituto Municipal de Urbanismo y Vivienda (INMUVICA)
León	Bembibre	Patronato Municipal de Cultura

### SOCIEDADES MERCANTILES

#### ALTAS

<u>PROVINCIA</u>	<u>ENTE TITULAR</u>	<u>DENOMINACIÓN</u>
Burgos	Briviesca	Sociedad Municipal de promoción del Suelo y la Vivienda S.L.
Burgos	Miranda de Ebro	Vía 10 sociedad mixta de viviendas de alquiler
Burgos	Pancorbo	Pancorbo Sociedad de Desarrollo, S.L.
Burgos	Villagonzalo de Pedernales	Sociedad municipal de desarrollo de urbanismo y vivienda
León	León	Empresa Mixta de Limpieza, S.A.
León	León	Palacio de Congresos y Exposiciones, S.A.
León	León	Sociedad Mixta de Aguas, S.L.
León	León	Sociedad Mixta de Turismo, S.A.
Segovia	Samboal	Empresa Municipal de Samboal, S.L.
Segovia	San Pedro de Gaillos	Empresa Municipal de la Vivienda, S.L.
Segovia	Torrecilla del Pinar	Sociedad Municipal de la Vivienda, S.L.
Zamora	Zamora	Turismo, Comunicación y Promoción, S.A.

#### BAJAS

<u>PROVINCIA</u>	<u>ENTE TITULAR</u>	<u>DENOMINACIÓN</u>
León	León	Servicio Urbano de Rehabilitación y Gestión Ciudad Antigua de León, S.A

### CONSORCIOS

#### BAJAS

<u>PROVINCIA</u>	<u>DENOMINACIÓN</u>
Salamanca	Consortio Hospitalario de Salamanca
Salamanca	Consortio Salamanca 2002
Valladolid	Consortio Agencia Calidad del Sistema Universitario de Castilla y León
Valladolid	Consortio Psiquiátrico Doctor Villacián



## **ANEXO II: RENDICIÓN DE CUENTAS DEL EJERCICIO 2010**

### **CLAVES DE RENDICIÓN:**

<b>R</b>	Rendidas en plazo	Hasta 31/10/2011
<b>R1A</b>	Rendidas fuera de plazo	Entre 01/11/2011 y 31/12/2011
<b>R1B</b>	Rendidas fuera de plazo	Entre 01/01/2012 y 30/04/2012
<b>NR</b>	No rendidas	
(1)	XML o PDF con errores o a ceros	
(2)	Sociedad/Organismo Autónomo. en liquidación o disolución	
(3)	Presenta balance liquidación	

**DIPUTACIONES PROVINCIALES**

<b><u>PROVINCIA</u></b>	<b><u>DENOMINACIÓN</u></b>	<b><u>CLAVE</u></b>
Ávila	Diputación de Ávila	R
Burgos	Diputación de Burgos	R1B
León	Diputación de León	R1A
Palencia	Diputación de Palencia	R
Salamanca	Diputación de Salamanca	R
Segovia	Diputación de Segovia	R
Soria	Diputación de Soria	R
Valladolid	Diputación de Valladolid	R
Zamora	Diputación de Zamora	R1A

**COMARCAS**

**PROVINCIA**

León

**DENOMINACIÓN**

Comarca "El Bierzo"

**CLAVE**

R1B

**AYUNTAMIENTOS**

<b><u>PROVINCIA</u></b>	<b><u>DENOMINACIÓN</u></b>	<b><u>CLAVE</u></b>	<b><u>PROVINCIA</u></b>	<b><u>DENOMINACIÓN</u></b>	<b><u>CLAVE</u></b>
Ávila	Adanero	NR	Ávila	Constanzana	R
Ávila	Adrada (La)	R1A	Ávila	Crespos	R
Ávila	Albornos	R	Ávila	Cuevas del Valle	NR
Ávila	Aldeanueva de Santa Cruz	R	Ávila	Diego del Carpio	R
Ávila	Aldeaseca	R	Ávila	Donjimeno	R
Ávila	Aldehuela (La)	R	Ávila	Donvidas	R
Ávila	Amavida	R1A	Ávila	Espinosa de los Caballeros	NR
Ávila	Arenal (El)	R	Ávila	Flores de Ávila	R
Ávila	Arenas de San Pedro	NR	Ávila	Fontiveros	R1B
Ávila	Arevalillo	R	Ávila	Fresnedilla	NR
Ávila	Arévalo	R1A	Ávila	Fresno (El)	R
Ávila	Aveinte	R	Ávila	Fuente el Saúz	R
Ávila	Avellaneda	R1B	Ávila	Fuentes de Año	R
Ávila	Ávila	R1A	Ávila	Gallegos de Altamiro	R
Ávila	Barco de Ávila (El)	R	Ávila	Gallegos de Sobrinos	NR
Ávila	Barraco (El)	R	Ávila	Garganta del Villar	R
Ávila	Barromán	R	Ávila	Gavilanes	R1A
Ávila	Becedas	R	Ávila	Gemuño	R
Ávila	Becedillas	R	Ávila	Gil García	NR
Ávila	Bercial de Zapardiel	R	Ávila	Gilbuena	R
Ávila	Berlanas (Las)	NR	Ávila	Gimialcón	R
Ávila	Bernuy-Zapardiel	R	Ávila	Gotarrendura	NR
Ávila	Berrocalejo de Aragona	R	Ávila	Grandes y San Martín	R1A
Ávila	Blascomillán	R	Ávila	Guisando	R1B
Ávila	Blasconuño de Matababras	R	Ávila	Gutierre-Muñoz	NR
Ávila	Blascosancho	NR	Ávila	Hernansancho	NR
Ávila	Bohodón (El)	R	Ávila	Herradón de Pinares	NR
Ávila	Bohoyo	R	Ávila	Herreros de Suso	R1A
Ávila	Bonilla de la Sierra	R	Ávila	Higuera de las Dueñas	R1B
Ávila	Brabos	NR	Ávila	Hija de Dios (La)	NR
Ávila	Bularros	R1A	Ávila	Horcajada (La)	NR
Ávila	Burghondo	R	Ávila	Horcajo de las Torres	R
Ávila	Cabezas de Alambre	R	Ávila	Hornillo (El)	R1B
Ávila	Cabezas del Pozo	R	Ávila	Hoyo de Pinares (El)	R
Ávila	Cabezas del Villar	NR	Ávila	Hoyocasero	R1A
Ávila	Cabizuela	R	Ávila	Hoyorredondo	R1A
Ávila	Canales	R	Ávila	Hoyos de Miguel Muñoz	NR
Ávila	Candeleda	NR	Ávila	Hoyos del Collado	NR
Ávila	Cantiveros	R1B	Ávila	Hoyos del Espino	NR
Ávila	Cardeñosa	NR	Ávila	Hurtumpascual	R1A
Ávila	Carrera (La)	R1B	Ávila	Junciana	R
Ávila	Casas del Puerto de Villatoro	NR	Ávila	Langa	R1B
Ávila	Casasola	R1B	Ávila	Lanzahíta	NR
Ávila	Casavieja	R	Ávila	Llanos de Tormes (Los)	R1B
Ávila	Casillas	R	Ávila	Losar del Barco (El)	R
Ávila	Castellanos de Zapardiel	R	Ávila	Madrigal de las Altas Torres	R
Ávila	Cebremos	R1B	Ávila	Maello	R
Ávila	Cepeda la Mora	R	Ávila	Malpartida de Corneja	R1A
Ávila	Chamartín	NR	Ávila	Mamblas	R
Ávila	Cillán	NR	Ávila	Mancera de Arriba	R
Ávila	Cisla	R1B	Ávila	Manjabálago	R1A
Ávila	Colilla (La)	R	Ávila	Marlín	R1A
Ávila	Collado de Contreras	R1A	Ávila	Martiherrero	R
Ávila	Collado del Mirón	R1A	Ávila	Martínez	R

El significado de las claves (R, R1, R2, NR, (1), (2) y (3)) asociadas a cada entidad están definidas al inicio del Anexo II

## CONSEJO DE CUENTAS DE CASTILLA Y LEÓN

Informe Anual sobre las Cuentas del Sector Público Local de Castilla y León – Ejercicio 2010

<u>PROVINCIA</u>	<u>DENOMINACIÓN</u>	<u>CLAVE</u>	<u>PROVINCIA</u>	<u>DENOMINACIÓN</u>	<u>CLAVE</u>
Ávila	Mediana de Voltoya	R	Ávila	Piedrahíta	NR
Ávila	Medinilla	R	Ávila	Piedralaves	R
Ávila	Mengamuñoz	R	Ávila	Poveda	R1A
Ávila	Mesegar de Corneja	R	Ávila	Poyales del Hoyo	R1A
Ávila	Mijares	NR	Ávila	Pozanco	NR
Ávila	Mingorría	R	Ávila	Pradosegar	R1B
Ávila	Mirón (El)	R	Ávila	Puerto Castilla	NR
Ávila	Mironcillo	R1A	Ávila	Rasueros	R
Ávila	Mirueña de los Infanzones	NR	Ávila	Riocabado	R
Ávila	Mombeltrán	R	Ávila	Riofrío	NR
Ávila	Monsalupe	R1A	Ávila	Rivilla de Barajas	NR
Ávila	Moraleja de Matcabras	R	Ávila	Salobral	R1A
Ávila	Muñana	R1B	Ávila	Salvadiós	R
Ávila	Muñico	R1A	Ávila	San Bartolomé de Béjar	R
Ávila	Muñogalindo	R	Ávila	San Bartolomé de Corneja	R1A
Ávila	Muñogrande	NR	Ávila	San Bartolomé de Pinares	NR
Ávila	Muñomer del Peco	R	Ávila	San Esteban de los Patos	NR
Ávila	Muñopepe	R1A	Ávila	San Esteban de Zapardiel	R
Ávila	Muñosancho	R1B	Ávila	San Esteban del Valle	NR
Ávila	Muñotello	R1A	Ávila	San García de Ingelmos	R
Ávila	Narrillos del Álamo	R	Ávila	San Juan de Gredos	R1B
Ávila	Narrillos del Rebollar	NR	Ávila	San Juan de la Encinilla	R
Ávila	Narros de Saldueña	R	Ávila	San Juan de la Nava	R1B
Ávila	Narros del Castillo	R1A	Ávila	San Juan del Molinillo	NR
Ávila	Narros del Puerto	NR	Ávila	San Juan del Olmo	NR
Ávila	Nava de Arévalo	R	Ávila	San Lorenzo de Tormes	NR
Ávila	Nava del Barco	R	Ávila	San Martín de la Vega del Alberche	NR
Ávila	Navacepedilla de Corneja	NR	Ávila	San Martín del Pimpollar	NR
Ávila	Navadijos	R1A	Ávila	San Miguel de Corneja	R
Ávila	Navaescorial	R	Ávila	San Miguel de Serrezuela	NR
Ávila	Navahondilla	R	Ávila	San Pascual	NR
Ávila	Navalacruz	NR	Ávila	San Pedro del Arroyo	R1A
Ávila	Navalmoral	NR	Ávila	San Vicente de Arévalo	R
Ávila	Navalonguilla	R	Ávila	Sanchidrián	NR
Ávila	Navalosa	NR	Ávila	Sanchorreja	NR
Ávila	Navalperal de Pinares	R1A	Ávila	Santa Cruz de Pinares	NR
Ávila	Navalperal de Tormes	NR	Ávila	Santa Cruz del Valle	NR
Ávila	Navaluenga	R1B	Ávila	Santa María de los Caballeros	R
Ávila	Navaquesera	NR	Ávila	Santa María del Arroyo	R
Ávila	Navarredonda de Gredos	NR	Ávila	Santa María del Berrocal	NR
Ávila	Navarredondilla	NR	Ávila	Santa María del Cubillo	R1A
Ávila	Navarrevisca	NR	Ávila	Santa María del Tiétar	R
Ávila	Navas del Marqués (Las)	R1B	Ávila	Santiago del Collado	R1A
Ávila	Navatalgordo	R1B	Ávila	Santiago del Tormes	R
Ávila	Navatejares	R1B	Ávila	Santo Domingo de las Posadas	NR
Ávila	Neila de San Miguel	R	Ávila	Santo Tomás de Zabarcos	NR
Ávila	Niharra	R1A	Ávila	Serrada (La)	R1A
Ávila	Ojos-Albos	R	Ávila	Serranillos	NR
Ávila	Orbita	NR	Ávila	Sigeres	NR
Ávila	Oso (El)	NR	Ávila	Sinlabajos	R
Ávila	Padiernos	R	Ávila	Solana de Ávila	NR
Ávila	Pajares de Adaja	NR	Ávila	Solana de Rioalmar	R
Ávila	Palacios de Goda	R	Ávila	Solosancho	R1A
Ávila	Papatrigo	R	Ávila	Sotalbo	R1B
Ávila	Parral (El)	R1A	Ávila	Sotillo de la Adrada	R
Ávila	Pascualcobo	R	Ávila	Tiemblo (El)	NR
Ávila	Pedro Bernardo	NR	Ávila	Tiñosillos	R
Ávila	Pedro-Rodríguez	R	Ávila	Tolbaños	NR
Ávila	Peguerinos	R	Ávila	Tormellas	R
Ávila	Peñalba de Ávila	NR	Ávila	Tornadizos de Ávila	NR

El significado de las claves (R, R1, R2, NR, (1), (2) y (3)) asociadas a cada entidad están definidas al inicio del Anexo II

## CONSEJO DE CUENTAS DE CASTILLA Y LEÓN

Informe Anual sobre las Cuentas del Sector Público Local de Castilla y León – Ejercicio 2010

<u>PROVINCIA</u>	<u>DENOMINACIÓN</u>	<u>CLAVE</u>	<u>PROVINCIA</u>	<u>DENOMINACIÓN</u>	<u>CLAVE</u>
Ávila	Torre (La)	NR	Burgos	Berberana	NR
Ávila	Tórtoles	R	Burgos	Berlangas de Roa	R1A
Ávila	Umbrías	NR	Burgos	Berzosa de Bureba	R1B
Ávila	Vadillo de la Sierra	R1A	Burgos	Bozoó	NR
Ávila	Valdecaza	NR	Burgos	Brazacorta	R
Ávila	Vega de Santa María	NR	Burgos	Briviesca	NR
Ávila	Velayos	R	Burgos	Bugedo	NR
Ávila	Villaflores	R1B	Burgos	Buniel	R
Ávila	Villafranca de la Sierra	NR	Burgos	Burgos	R
Ávila	Villanueva de Ávila	R	Burgos	Busto de Bureba	R
Ávila	Villanueva de Gómez	NR	Burgos	Cabañas de Esgueva	R1A
Ávila	Villanueva del Aceral	R	Burgos	Cabezón de la Sierra	NR
Ávila	Villanueva del Campillo	R	Burgos	Caleruega	NR
Ávila	Villar de Corneja	NR	Burgos	Campillo de Aranda	R1A
Ávila	Villarejo del Valle	NR	Burgos	Campolara	NR
Ávila	Villatoro	R	Burgos	Canicosa de la Sierra	R
Ávila	Viñegra de Moraña	NR	Burgos	Cantabrana	R1A
Ávila	Vita	R1A	Burgos	Carazo	R
Ávila	Zapardiel de la Cañada	R	Burgos	Carcedo de Bureba	NR
Ávila	Zapardiel de la Ribera	NR	Burgos	Carcedo de Burgos	NR
Burgos	Abajas	R	Burgos	Cardeñadizo	NR
Burgos	Adrada de Haza	R	Burgos	Cardeñajimeno	NR
Burgos	Agua Cándidas	R1A	Burgos	Cardeñuela Riopico	R
Burgos	Aguilar de Bureba	R1A	Burgos	Carrias	R1A
Burgos	Albillos	R1A	Burgos	Cascajares de Bureba	R
Burgos	Alcocero de Mola	NR	Burgos	Cascajares de la Sierra	NR
Burgos	Alfoz de Bricia	NR	Burgos	Castellanos de Castro	R1A
Burgos	Alfoz de Quintanadueñas	R1A	Burgos	Castil de Peones	R1A
Burgos	Alfoz de Santa Gadea	NR	Burgos	Castildelgado	R1A
Burgos	Altable	R1A	Burgos	Castrillo de la Reina	NR
Burgos	Altos (Los)	NR	Burgos	Castrillo de la Vega	R1A
Burgos	Ameyugo	NR	Burgos	Castrillo de Riopisuerga	NR
Burgos	Anguix	NR	Burgos	Castrillo del Val	R1A
Burgos	Aranda de Duero	R1B	Burgos	Castrillo Matajudíos	R1A
Burgos	Arandilla	R	Burgos	Castrojeriz	R
Burgos	Arauzo de Miel	NR	Burgos	Cavia	R1B
Burgos	Arauzo de Salce	R	Burgos	Cayuela	R1B
Burgos	Arauzo de Torre	R	Burgos	Cebrecos	NR
Burgos	Arcos	R	Burgos	Celada del Camino	R
Burgos	Arenillas de Riopisuerga	R1A	Burgos	Cerezo de Río Tirón	R1A
Burgos	Arija	R1B	Burgos	Cerratón de Juarros	R1A
Burgos	Arlanzón	R1A	Burgos	Ciadoncha	NR
Burgos	Araya de Oca	R1A	Burgos	Cillaperlata	NR
Burgos	Atapuerca	R	Burgos	Cilleruelo de Abajo	R1B
Burgos	Ausines (Los)	R	Burgos	Cilleruelo de Arriba	R1B
Burgos	Avellanosa de Muñó	R1B	Burgos	Ciruelos de Cervera	R
Burgos	Bahabón de Esgueva	R	Burgos	Cogollos	R1A
Burgos	Balbases (Los)	R	Burgos	Condado de Treviño	R
Burgos	Baños de Valdearados	R	Burgos	Contreras	NR
Burgos	Bañuelos de Bureba	R1A	Burgos	Coruña del Conde	R
Burgos	Barbadillo de Herreros	R1B	Burgos	Covarrubias	R
Burgos	Barbadillo del Mercado	NR	Burgos	Cubillo del Campo	R
Burgos	Barbadillo del Pez	R1A	Burgos	Cubo de Bureba	NR
Burgos	Barrio de Muñó	R	Burgos	Cueva de Roa (La)	R
Burgos	Barrios de Bureba (Los)	R1A	Burgos	Cuevas de San Clemente	R
Burgos	Barrios de Colina	R	Burgos	Encío	NR
Burgos	Basconcillos del Tozo	R	Burgos	Espinosa de Cervera	NR
Burgos	Basconiñana	R1A	Burgos	Espinosa de los Monteros	R
Burgos	Belbimbre	R	Burgos	Espinosa del Camino	R1A
Burgos	Belorado	R	Burgos	Estépar	R

El significado de las claves (R, R1, R2, NR, (1), (2) y (3)) asociadas a cada entidad están definidas al inicio del Anexo II

## CONSEJO DE CUENTAS DE CASTILLA Y LEÓN

Informe Anual sobre las Cuentas del Sector Público Local de Castilla y León – Ejercicio 2010

<u>PROVINCIA</u>	<u>DENOMINACIÓN</u>	<u>CLAVE</u>	<u>PROVINCIA</u>	<u>DENOMINACIÓN</u>	<u>CLAVE</u>
Burgos	Fontioso	R1A	Burgos	Mecerreyes	R
Burgos	Frاندovínez	R	Burgos	Medina de Pomar	NR
Burgos	Fresneda de la Sierra Tirón	NR	Burgos	Melgar de Fernamental	R1B
Burgos	Fresneña	R1A	Burgos	Merindad de Cuesta-Urria	R1A
Burgos	Fresnillo de las Dueñas	R1A	Burgos	Merindad de Montija	R
Burgos	Fresno de Río Tirón	R	Burgos	Merindad de Río Ubierna	R
Burgos	Fresno de Rodilla	R	Burgos	Merindad de Sotocueva	R
Burgos	Frias	R	Burgos	Merindad de Valdeporres	NR
Burgos	Fuentebureba	NR	Burgos	Merindad de Valdivielso	R
Burgos	Fuentecén	R	Burgos	Milagros	R
Burgos	Fuentelcéped	NR	Burgos	Miranda de Ebro	R1A
Burgos	Fuentelisendo	R	Burgos	Miraveche	R1B
Burgos	Fuentemolinos	R	Burgos	Modúbar de la Emparedada	R
Burgos	Fuentenebro	R	Burgos	Monasterio de la Sierra	R
Burgos	Fuentespina	R1B	Burgos	Monasterio de Rodilla	R
Burgos	Galbarros	R	Burgos	Moncalvillo	NR
Burgos	Gallega (La)	NR	Burgos	Monterrubio de la demanda	R1B
Burgos	Grijalba	NR	Burgos	Montorio	R1B
Burgos	Grisaleña	R	Burgos	Moradillo de Roa	R
Burgos	Gumiel de Izán	NR	Burgos	Nava de Roa	R
Burgos	Gumiel de Mercado	NR	Burgos	Navas de Bureba	NR
Burgos	Hacinas	R1A	Burgos	Nebreda	NR
Burgos	Haza	R	Burgos	Neila	NR
Burgos	Hontanas	R1A	Burgos	Olmedillo de Roa	R
Burgos	Hontangas	R	Burgos	Olmillos de Muñó	R
Burgos	Hontoria de la Cantera	R1A	Burgos	Oña	R
Burgos	Hontoria de Valdearados	R	Burgos	Oquillas	R
Burgos	Hontoria del Pinar	NR	Burgos	Orbaneja Riopico	R
Burgos	Hormazas (Las)	R	Burgos	Padilla de Abajo	R1A
Burgos	Hornillos del Camino	R	Burgos	Padilla de Arriba	NR
Burgos	Horra (La)	R1B	Burgos	Padrones de Bureba	NR
Burgos	Hortigüela	R	Burgos	Palacios de la Sierra	R1A
Burgos	Hoyales de Roa	R	Burgos	Palacios de Riopisuerga	R1A
Burgos	Huérmece	R	Burgos	Palazuelos de la Sierra	R
Burgos	Huerta de Arriba	R	Burgos	Palazuelos de Muñó	R
Burgos	Huerta de Rey	NR	Burgos	Pampliega	R
Burgos	Humada	R1A	Burgos	Pancorbo	R
Burgos	Hurones	R	Burgos	Pardilla	R
Burgos	Ibeas de Juarros	R	Burgos	Partido de la Sierra en Tobalina	NR
Burgos	Ibrillos	R1A	Burgos	Pedrosa de Duero	R
Burgos	Iglesiarubia	R1B	Burgos	Pedrosa de Río Úrbel	R
Burgos	Iglesias	NR	Burgos	Pedrosa del Páramo	R
Burgos	Isar	R	Burgos	Pedrosa del Príncipe	NR
Burgos	Itero del Castillo	R1A	Burgos	Peñaranda de Duero	R
Burgos	Jaramillo de la Fuente	R1A	Burgos	Peral de Arlanza	NR
Burgos	Jaramillo Quemado	NR	Burgos	Piernigas	R1A
Burgos	Junta de Traslaloma	R	Burgos	Pineda de la Sierra	R1B
Burgos	Junta de Villalba de Losa	NR	Burgos	Pineda Trasmonte	R
Burgos	Jurisdicción de Lara	NR	Burgos	Pinilla de los Barruecos	NR
Burgos	Jurisdicción de San Zadornil	NR	Burgos	Pinilla de los Moros	NR
Burgos	Lerma	R	Burgos	Pinilla Trasmonte	R
Burgos	Llano de Bureba	R1A	Burgos	Poz de la Sal	R1A
Burgos	Madrigal del Monte	NR	Burgos	Prádanos de Bureba	R1A
Burgos	Madrigalejo del Monte	NR	Burgos	Pradoluengo	R1B
Burgos	Mahamud	R	Burgos	Presencio	NR
Burgos	Mambrilla de Castrejón	R	Burgos	Puebla de Arganzón (La)	R
Burgos	Mambrillas de Lara	R	Burgos	Puentedura	R
Burgos	Mamolar	NR	Burgos	Quemada	R1A
Burgos	Manciles	NR	Burgos	Quintana del Pidío	R
Burgos	Mazuela	R	Burgos	Quintanabureba	R1A

El significado de las claves (R, R1, R2, NR, (1), (2) y (3)) asociadas a cada entidad están definidas al inicio del Anexo II

**CONSEJO DE CUENTAS DE CASTILLA Y LEÓN**

Informe Anual sobre las Cuentas del Sector Público Local de Castilla y León – Ejercicio 2010

<b>PROVINCIA</b>	<b>DENOMINACIÓN</b>	<b>CLAVE</b>	<b>PROVINCIA</b>	<b>DENOMINACIÓN</b>	<b>CLAVE</b>
Burgos	Quintanaélez	R	Burgos	Sordillos	R
Burgos	Quintanaortuño	NR	Burgos	Sotillo de la Ribera	R
Burgos	Quintanapalla	R	Burgos	Sotragero	NR
Burgos	Quintanar de la Sierra	R1B	Burgos	Sotresgudo	R
Burgos	Quintanavides	R1A	Burgos	Susinos del Páramo	R
Burgos	Quintanilla de la Mata	R1A	Burgos	Tamarón	NR
Burgos	Quintanilla del Agua y Tordueles	R	Burgos	Tardajos	R1A
Burgos	Quintanilla del Coco	NR	Burgos	Tejada	NR
Burgos	Quintanilla San García	NR	Burgos	Terradillos de Esgueva	R1A
Burgos	Quintanilla Vivar	R1B	Burgos	Tinieblas de la Sierra	R1A
Burgos	Quintanillas (Las)	R	Burgos	Tobar	NR
Burgos	Rabanera del Pinar	NR	Burgos	Tordómar	R1A
Burgos	Rábanos	R1B	Burgos	Torrecilla del Monte	NR
Burgos	Rabé de las Calzadas	R1A	Burgos	Torregalindo	R1A
Burgos	Rebolledo de la Torre	R1A	Burgos	Torrelara	NR
Burgos	Redecilla del Camino	R1A	Burgos	Torrepadre	NR
Burgos	Redecilla del Campo	R1A	Burgos	Torresandino	R1A
Burgos	Regumiel de la Sierra	R	Burgos	Tórtoles de Esgueva	NR
Burgos	Reinoso	NR	Burgos	Tosantos	R1A
Burgos	Retuerta	R	Burgos	Trespaderne	R1B
Burgos	Revilla del Campo	R	Burgos	Tubilla del Agua	R
Burgos	Revilla Vallejera	NR	Burgos	Tubilla del Lago	R
Burgos	Revilla y Ahedo (La)	R1A	Burgos	Úrbel del Castillo	R1B
Burgos	Revillarruz	R	Burgos	Vadocondes	R
Burgos	Rezmondo	NR	Burgos	Valdeande	R
Burgos	Riocavado de la Sierra	R1B	Burgos	Valdezate	R1A
Burgos	Roa	R1A	Burgos	Valdorros	R
Burgos	Rojas	R1A	Burgos	Vallarta de Bureba	NR
Burgos	Royuela de Río Franco	R1A	Burgos	Valle de las Navas	R
Burgos	Rubena	R	Burgos	Valle de Losa	R
Burgos	Rubicedo de Abajo	NR	Burgos	Valle de Manzanedo	R
Burgos	Rucandío	NR	Burgos	Valle de Mena	R1B
Burgos	Salas de Bureba	R1A	Burgos	Valle de Oca	R1A
Burgos	Salas de los Infantes	R1B	Burgos	Valle de Santibáñez	R
Burgos	Saldaña de Burgos	R	Burgos	Valle de Sedano	R1B
Burgos	Salinillas de Bureba	NR	Burgos	Valle de Tobalina	R
Burgos	San Adrián de Juarros	NR	Burgos	Valle de Valdebezana	NR
Burgos	San Juan del Monte	R1A	Burgos	Valle de Valdelaguna	R
Burgos	San Mamés de Burgos	R	Burgos	Valle de Valdelucio	R
Burgos	San Martín de Rubiales	R	Burgos	Valle de Zamanzas	NR
Burgos	San Millán de Lara	R1A	Burgos	Vallejera	NR
Burgos	San Vicente del Valle	NR	Burgos	Valles de Palenzuela	NR
Burgos	Santa Cecilia	R1B	Burgos	Valluércanes	R
Burgos	Santa Cruz de la Salceda	R	Burgos	Valmala	R1B
Burgos	Santa Cruz del Valle Urbión	NR	Burgos	Vid de Bureba (La)	R1A
Burgos	Santa Gadea del Cid	NR	Burgos	Vid y Barrios (La)	R
Burgos	Santa Inés	NR	Burgos	Vileña	NR
Burgos	Santa María del Campo	R1B	Burgos	Villadiego	R
Burgos	Santa María del Invierno	R	Burgos	Villaescusa de Roa	R
Burgos	Santa María del Mercadillo	R	Burgos	Villaescusa la Sombría	R
Burgos	Santa María Rivarredonda	R1B	Burgos	Villaespa	NR
Burgos	Santa Olalla de Bureba	R1A	Burgos	Villafranca Montes de Oca	R1A
Burgos	Santibáñez de Esgueva	R1A	Burgos	Villafruela	R1A
Burgos	Santibáñez del Val	NR	Burgos	Villagalijo	NR
Burgos	Santo Domingo de Silos	R	Burgos	Villagonzalo Pedernales	R
Burgos	Sargentos de la Lora	R	Burgos	Villahoz	NR
Burgos	Sarracín	R	Burgos	Villalba de Duero	R
Burgos	Sasamón	R	Burgos	Villalbilla de Burgos	R
Burgos	Sequera de Haza (La)	R1B	Burgos	Villalbilla de Gumiel	R
Burgos	Solarana	NR	Burgos	Villaldemiro	NR

El significado de las claves (R, R1, R2, NR, (1), (2) y (3)) asociadas a cada entidad están definidas al inicio del Anexo II



## CONSEJO DE CUENTAS DE CASTILLA Y LEÓN

Informe Anual sobre las Cuentas del Sector Público Local de Castilla y León – Ejercicio 2010

<u>PROVINCIA</u>	<u>DENOMINACIÓN</u>	<u>CLAVE</u>	<u>PROVINCIA</u>	<u>DENOMINACIÓN</u>	<u>CLAVE</u>
Burgos	Villalmanzo	NR	León	Cacabelos	R1B
Burgos	Villamayor de los Montes	R1B	León	Calzada del Coto	R
Burgos	Villamayor de Treviño	R	León	Campazas	NR
Burgos	Villambistia	R1A	León	Campo de Villavidel	NR
Burgos	Villamedianilla	NR	León	Camponaraya	R
Burgos	Villamiel de la Sierra	NR	León	Candín	NR
Burgos	Villangómez	R	León	Cármenes	NR
Burgos	Villanueva de Argaño	R1A	León	Carracedelo	R1A
Burgos	Villanueva de Carazo	R	León	Carrizo	R
Burgos	Villanueva de Gumiel	R	León	Carrocera	R1B
Burgos	Villanueva de Teba	R1B	León	Carucedo	R
Burgos	Villaquirán de la Puebla	R1A	León	Castilfalé	R
Burgos	Villaquirán de los Infantes	NR	León	Castrillo de Cabrera	NR
Burgos	Villarcaayo de Merindad de Castilla la Vieja	R1B	León	Castrillo de la Valduerna	NR
Burgos	Villariego	R	León	Castroalbón	NR
Burgos	Villasandino	R1A	León	Castrocontrigo	NR
Burgos	Villasur de Herreros	R1A	León	Castropodame	R
Burgos	Villatuelda	R1A	León	Castrotierra de Valmadrigal	R
Burgos	Villaverde del Monte	R	León	Cea	R
Burgos	Villaverde-Mogina	R	León	Cebanico	NR
Burgos	Villayerno Morquillas	R	León	Cebrones del Río	R
Burgos	Villazopeque	R	León	Chozas de Abajo	NR
Burgos	Villegas	R	León	Cimanes de la Vega	R
Burgos	Villoruebo	NR	León	Cimanes del Tejar	NR
Burgos	Viloria de Rioja	R1A	León	Cistierna	NR
Burgos	Vilviestre del Pinar	NR	León	Congosto	R
Burgos	Vizcaínos	R1A	León	Corbillos de los Oteros	R1A
Burgos	Zael	R1B	León	Corullón	R1B
Burgos	Zarzosa de Río Pisuerga	NR	León	Crémenes	NR
Burgos	Zazuar	R	León	Cuadros	R1A
Burgos	Zuñeda	NR	León	Cubillas de los Oteros	NR
León	Acebedo	NR	León	Cubillas de Rueda	R
León	Algadefe	R	León	Cubillos del Sil	R
León	Alija del Infantado	NR	León	Destriana	R1B
León	Almanza	R1A	León	Encinedo	R
León	Antigua (La)	R1A	León	Ercina (La)	R
León	Ardón	R	León	Escobar de Campos	R
León	Arganza	R	León	Fabero	R1A
León	Astorga	R	León	Folgosos de la Ribera	R
León	Balboa	R	León	Fresno de la Vega	R1A
León	Bañeza (La)	R1B	León	Fuentes de Carbajal	NR
León	Barjas	R	León	Garrafe de Torío	R
León	Barrios de Luna (Los)	NR	León	Gordaliza del Pino	R
León	Bembibre	R1B	León	Gordoncillo	R1A
León	Benavides	R	León	Gradefes	R
León	Benuza	NR	León	Grajal de Campos	R
León	Bercianos del Páramo	R	León	Gusendos de los Oteros	NR
León	Bercianos del Real Camino	R	León	Hospital de Órbigo	R1A
León	Berlanga del Bierzo	R	León	Igüeña	R
León	Boca de Huérgano	NR	León	Izagre	R1A
León	Boñar	R1A	León	Joarilla de las Matas	R
León	Borrenes	R	León	Laguna Dalga	R
León	Brazuelo	R	León	Laguna de Negrillos	R1A
León	Burgo Ranero (El)	R	León	León	NR
León	Burón	NR	León	Llamas de la Ribera	R
León	Bustillo del Páramo	NR	León	Lucillo	R1A
León	Cabañas Raras	NR	León	Luyego	R
León	Cabreros del Río	NR	León	Magaz de Cepeda	R1A
León	Cabrilanes	R1A	León	Mansilla de las Mulas	NR
			León	Mansilla Mayor	NR

El significado de las claves (R, R1, R2, NR, (1), (2) y (3)) asociadas a cada entidad están definidas al inicio del Anexo II

## CONSEJO DE CUENTAS DE CASTILLA Y LEÓN

Informe Anual sobre las Cuentas del Sector Público Local de Castilla y León – Ejercicio 2010

<u>PROVINCIA</u>	<u>DENOMINACIÓN</u>	<u>CLAVE</u>	<u>PROVINCIA</u>	<u>DENOMINACIÓN</u>	<u>CLAVE</u>
León	Maraña	NR	León	Sariegos	NR
León	Matadeón de los Oteros	R1A	León	Sena de Luna	R
León	Matallana de Torío	NR	León	Sobrado	R
León	Matanza	R1B	León	Soto de la Vega	NR
León	Molinaseca	R1A	León	Soto y Amío	R
León	Murias de Paredes	R1A	León	Toral de los Guzmanes	R
León	Noceda del Bierzo	R1A	León	Toral de Los Vados	R
León	Oencia	NR	León	Toreno	R1A
León	Omañas (Las)	NR	León	Torre del Bierzo	R1A
León	Onzonilla	R1A	León	Trabadelo	R
León	Oseja de Sajambre	NR	León	Truchas	NR
León	Pajares de los Oteros	NR	León	Turcia	R
León	Palacios de la Valduerna	R1B	León	Urdiales del Páramo	R1A
León	Palacios del Sil	NR	León	Val de San Lorenzo	R1A
León	Páramo del Sil	R1B	León	Valdefresno	R
León	Peranzanes	NR	León	Valdefuentes del Páramo	NR
León	Pobladura de Pelayo García	NR	León	Valdelugeros	R
León	Pola de Gordón (La)	NR	León	Valdemora	R
León	Ponferrada	NR	León	Valdepiélago	R
León	Posada de Valdeón	R1B	León	Valdepolo	R
León	Pozuelo del Páramo	NR	León	Valderas	NR
León	Prado de la Guzpeña	R	León	Valderrey	R
León	Priaranza del Bierzo	R	León	Valderrueda	R1A
León	Prioro	NR	León	Valdesamario	R
León	Puebla de Lillo	NR	León	Valdevimbre	R1A
León	Puente de Domingo Flórez	NR	León	Valencia de Don Juan	R
León	Quintana del Castillo	R	León	Vallecillo	R
León	Quintana del Marco	R1A	León	Valverde de la Virgen	R1A
León	Quintana y Congosto	NR	León	Valverde-Enrique	R1A
León	Regueras de Arriba	R1A	León	Vecilla (La)	R
León	Reyero	NR	León	Vega de Espinareda	NR
León	Riaño	NR	León	Vega de Infanzones	R
León	Riego de la Vega	R	León	Vega de Valcarce	R1B
León	Riello	R	León	Vegacervera	NR
León	Rioseco de Tapia	NR	León	Vegaquemada	R
León	Robla (La)	NR	León	Vegas del Condado	NR
León	Roperuelos del Páramo	R1A	León	Villablino	NR
León	Sabero	R1A	León	Villabraz	R
León	Sahagún	NR	León	Villadangos del Páramo	R
León	San Adrián del Valle	R1A	León	Villademor de la Vega	R
León	San Andrés del Rabanedo	R1A	León	Villafranca del Bierzo	R
León	San Cristóbal de la Polantera	R1A	León	Villagatón	R
León	San Emiliano	R1B	León	Villamandos	R
León	San Esteban de Nogales	R1A	León	Villamanín	NR
León	San Justo de la Vega	R	León	Villamañán	R
León	San Millán de los Caballeros	NR	León	Villamartín de Don Sancho	R1A
León	San Pedro Bercianos	R	León	Villamejil	R1A
León	Sancedo	R1A	León	Villamol	R
León	Santa Colomba de Curueño	NR	León	Villamontán de la Valduerna	R1B
León	Santa Colomba de Somoza	R	León	Villamoratiel de las Matas	R1A
León	Santa Cristina de Valmadrigal	R1A	León	Villanueva de las Manzanas	R
León	Santa Elena de Jamuz	NR	León	Villaobispo de Otero	R1A
León	Santa María de la Isla	R1A	León	Villaornate y Castro	NR
León	Santa María de Ordás	R1A	León	Villaquejida	NR
León	Santa María del Monte de Cea	R	León	Villaquilambre	NR
León	Santa María del Páramo	R	León	Villarejo de Órbigo	NR
León	Santa Marina del Rey	R	León	Villares de Órbigo	R
León	Santas Martas	R	León	Villasabariego	R
León	Santiago Millas	NR	León	Villaselán	NR
León	Santovenia de la Valdoncina	NR	León	Villaturiel	NR

El significado de las claves (R, R1, R2, NR, (1), (2) y (3)) asociadas a cada entidad están definidas al inicio del Anexo II

## CONSEJO DE CUENTAS DE CASTILLA Y LEÓN

Informe Anual sobre las Cuentas del Sector Público Local de Castilla y León – Ejercicio 2010

<u>PROVINCIA</u>	<u>DENOMINACIÓN</u>	<u>CLAVE</u>	<u>PROVINCIA</u>	<u>DENOMINACIÓN</u>	<u>CLAVE</u>
León	Villazala	R	Palencia	Frómista	R
León	Villazanzo de Valderaduey	NR	Palencia	Fuentes de Nava	R1A
León	Zotes del Páramo	R	Palencia	Fuentes de Valdepero	R
Palencia	Abarca de Campos	R	Palencia	Grijota	R1A
Palencia	Abia de las Torres	R	Palencia	Guardo	R1B
Palencia	Aguilar de Campoo	R	Palencia	Guaza de Campos	R
Palencia	Alar del Rey	NR	Palencia	Hérmedes de Cerrato	R1A
Palencia	Alba de Cerrato	R1A	Palencia	Herrera de Pisuerga	R
Palencia	Amayuelas de Arriba	R1B	Palencia	Herrera de Valdecañas	R
Palencia	Ampudia	R	Palencia	Hontoria de Cerrato	R1A
Palencia	Amusco	R	Palencia	Hormillos de Cerrato	R
Palencia	Antigüedad	R	Palencia	Husillos	R
Palencia	Arconada	NR	Palencia	Itero de la Vega	NR
Palencia	Astudillo	R	Palencia	Lagartos	R
Palencia	Autila del Pino	NR	Palencia	Lantadilla	NR
Palencia	Autillo de Campos	R	Palencia	Ledigos	R
Palencia	Ayuela	R	Palencia	Loma de Ucieza	R
Palencia	Baltanás	R	Palencia	Lomas	R
Palencia	Baquerín de Campos	R	Palencia	Magaz de Pisuerga	NR
Palencia	Bárcena de Campos	R	Palencia	Manquillos	R
Palencia	Barruelo de Santullán	NR	Palencia	Mantinos	R
Palencia	Báscones de Ojeda	R1A	Palencia	Marcilla de Campos	NR
Palencia	Becerril de Campos	R	Palencia	Mazariegos	R
Palencia	Belmonte de Campos	R1A	Palencia	Mazuecos de Valdeginete	R
Palencia	Berzosilla	R1A	Palencia	Melgar de Yuso	NR
Palencia	Boada de Campos	R1A	Palencia	Meneses de Campos	R1A
Palencia	Boadilla de Rioseco	R	Palencia	Micieces de Ojeda	R
Palencia	Boadilla del Camino	NR	Palencia	Monzón de Campos	R
Palencia	Brañosera	R1A	Palencia	Moratinos	R
Palencia	Buenavista de Valdavia	R1B	Palencia	Mudá	R1A
Palencia	Bustillo de la Vega	R1A	Palencia	Nogal de las Huertas	R
Palencia	Bustillo del Páramo de Carrión	R1A	Palencia	Olea de Boedo	R1A
Palencia	Calahorra de Boedo	NR	Palencia	Olmos de Ojeda	R1A
Palencia	Calzada de los Molinos	R	Palencia	Osornillo	R
Palencia	Capillas	R1A	Palencia	Osorno la Mayor	R
Palencia	Cardeñosa de Volpejera	R	Palencia	Palencia	R
Palencia	Carrión de los Condes	R	Palencia	Palenzuela	R1A
Palencia	Castil de Vela	R1A	Palencia	Páramo de Boedo	NR
Palencia	Castrejón de la Peña	R1A	Palencia	Paredes de Nava	NR
Palencia	Castrillo de Don Juan	R	Palencia	Payo de Ojeda	R
Palencia	Castrillo de Onielo	R	Palencia	Pedraza de Campos	R
Palencia	Castrillo de Villavega	R	Palencia	Pedrosa de la Vega	R1B
Palencia	Castromocho	R	Palencia	Perales	R
Palencia	Cervatos de la Cueva	R1B	Palencia	Pernía (La)	R1A
Palencia	Cervera de Pisuerga	R	Palencia	Pino del Río	R1A
Palencia	Cevico de la Torre	R	Palencia	Piña de Campos	R1A
Palencia	Cevico Navero	R1B	Palencia	Población de Arroyo	R
Palencia	Cisneros	R	Palencia	Población de Campos	R
Palencia	Cobos de Cerrato	R	Palencia	Población de Cerrato	R1B
Palencia	Collazos de Boedo	R1A	Palencia	Polentinos	NR
Palencia	Congosto de Valdavia	R	Palencia	Pomar de Valdivia	R
Palencia	Cordovilla la Real	NR	Palencia	Poz de la Vega	NR
Palencia	Cubillas de Cerrato	R1A	Palencia	Pozo de Urama	R
Palencia	Dehesa de Montejo	NR	Palencia	Prádanos de Ojeda	R
Palencia	Dehesa de Romanos	NR	Palencia	Puebla de Valdavia (La)	R
Palencia	Dueñas	R	Palencia	Quintana del Puente	R
Palencia	Espinosa de Cerrato	R	Palencia	Quintanilla de Onsoña	R
Palencia	Espinosa de Villagonzalo	R	Palencia	Reinoso de Cerrato	R1A
Palencia	Frechilla	NR	Palencia	Renedo de la Vega	NR
Palencia	Fresno del Río	R1A	Palencia	Requena de Campos	NR

El significado de las claves (R, R1, R2, NR, (1), (2) y (3)) asociadas a cada entidad están definidas al inicio del Anexo II

## CONSEJO DE CUENTAS DE CASTILLA Y LEÓN

Informe Anual sobre las Cuentas del Sector Público Local de Castilla y León – Ejercicio 2010

<u>PROVINCIA</u>	<u>DENOMINACIÓN</u>	<u>CLAVE</u>	<u>PROVINCIA</u>	<u>DENOMINACIÓN</u>	<u>CLAVE</u>
Palencia	Respanda de la Peña	R	Palencia	Villarmentero de Campos	R
Palencia	Revenga de Campos	R	Palencia	Villarrabé	NR
Palencia	Revilla de Collazos	R1A	Palencia	Villarramiel	R
Palencia	Ribas de Campos	R	Palencia	Villasarracino	NR
Palencia	Ribera de la Cueva	R	Palencia	Villasila de Valdavia	NR
Palencia	Saldaña	R1B	Palencia	Villaturde	R
Palencia	Salinas de Pisuerga	R1A	Palencia	Villaumbrales	R
Palencia	San Cebrián de Campos	R1A	Palencia	Villaviudas	R
Palencia	San Cebrián de Mudá	R1A	Palencia	Villerías de Campos	R1A
Palencia	San Cristóbal de Boedo	NR	Palencia	Villodre	NR
Palencia	San Mamés de Campos	R1B	Palencia	Villodrigo	R
Palencia	San Román de la Cuba	R	Palencia	Villoldo	R
Palencia	Santa Cecilia del Alcor	NR	Palencia	Villota del Páramo	R1B
Palencia	Santa Cruz de Boedo	NR	Palencia	Villovieco	R
Palencia	Santervás de la Vega	R1A	Salamanca	Abusejo	R1A
Palencia	Santibáñez de Ecla	R	Salamanca	Agallas	NR
Palencia	Santibáñez de la Peña	R1A	Salamanca	Ahigal de los Aceiteros	R
Palencia	Santoyo	R1B	Salamanca	Ahigal de Villarino	NR
Palencia	Serna (La)	R	Salamanca	Alameda de Gardón (La)	R
Palencia	Soto de Cerrato	R	Salamanca	Alamedilla (La)	R
Palencia	Sotobañado y Priorato	NR	Salamanca	Alaraz	R1A
Palencia	Tabanera de Cerrato	R	Salamanca	Alba de Tormes	R1A
Palencia	Tabanera de Valdavia	NR	Salamanca	Alba de Yeltes	NR
Palencia	Támara de Campos	R	Salamanca	Alberca (La)	NR
Palencia	Tariego de Cerrato	R	Salamanca	Alberguería de Argañán (La)	R
Palencia	Torquemada	R	Salamanca	Alconada	R
Palencia	Torremormojón	R	Salamanca	Aldea del Obispo	R
Palencia	Triollo	NR	Salamanca	Aldeacipreste	R
Palencia	Valbuena de Pisuerga	NR	Salamanca	Aldeadávila de la Ribera	R1B
Palencia	Valdeolmillos	R	Salamanca	Aldealengua	R1A
Palencia	Valderrábano	NR	Salamanca	Aldeanueva de Figueroa	R
Palencia	Valde-Ucieza	R1B	Salamanca	Aldeanueva de la Sierra	R
Palencia	Valle de Cerrato	R	Salamanca	Aldearrodrigo	NR
Palencia	Valle del Retortillo	R	Salamanca	Aldearrubia	R1B
Palencia	Velilla del Río Carrión	NR	Salamanca	Aldeaseca de Alba	R1A
Palencia	Venta de Baños	R1B	Salamanca	Aldeaseca de la Frontera	R
Palencia	Vertavillo	R	Salamanca	Aldeatejada	R
Palencia	Vid de Ojeda (La)	NR	Salamanca	Aldeavieja de Tormes	R1A
Palencia	Villabasta de Valdavia	NR	Salamanca	Aldehuela de la Bóveda	R
Palencia	Villacidaler	R	Salamanca	Aldehuela de Yeltes	NR
Palencia	Villaconancio	R1B	Salamanca	Almenara de Tormes	R
Palencia	Villada	R	Salamanca	Almendra	R1A
Palencia	Villaelos de Valdavia	NR	Salamanca	Anaya de Alba	NR
Palencia	Villahán	R	Salamanca	Añover de Tormes	R1B
Palencia	Villaherreros	R1B	Salamanca	Arabayona de Mógica	R
Palencia	Villalaco	NR	Salamanca	Arapiles	R
Palencia	Villalba de Guardo	R	Salamanca	Arcediano	NR
Palencia	Villalcázar de Sirga	NR	Salamanca	Arco (El)	NR
Palencia	Villalcón	R	Salamanca	Armenteros	R
Palencia	Villalobón	R	Salamanca	Atalaya (La)	NR
Palencia	Villaluenga de la Vega	R1A	Salamanca	Babilafuente	R
Palencia	Villamartín de Campos	R	Salamanca	Bañobárez	R
Palencia	Villamediana	R	Salamanca	Barbadillo	NR
Palencia	Villameriel	NR	Salamanca	Barbalos	R1A
Palencia	Villamoronta	R	Salamanca	Barceo	R1A
Palencia	Villamuera de la Cueva	R	Salamanca	Barruecopardo	NR
Palencia	Villamuriel de Cerrato	R	Salamanca	Bastida (La)	R
Palencia	Villanueva del Rebollar	R	Salamanca	Béjar	NR
Palencia	Villanuño de Valdavia	NR	Salamanca	Beleña	R
Palencia	Villaprovedo	NR	Salamanca	Bermellar	NR

El significado de las claves (R, R1, R2, NR, (1), (2) y (3)) asociadas a cada entidad están definidas al inicio del Anexo II

**CONSEJO DE CUENTAS DE CASTILLA Y LEÓN**

Informe Anual sobre las Cuentas del Sector Público Local de Castilla y León – Ejercicio 2010

<b>PROVINCIA</b>	<b>DENOMINACIÓN</b>	<b>CLAVE</b>	<b>PROVINCIA</b>	<b>DENOMINACIÓN</b>	<b>CLAVE</b>
Salamanca	Berrocal de Huebra	R	Salamanca	Encina de San Silvestre	NR
Salamanca	Berrocal de Salvatierra	R1B	Salamanca	Encinas de Abajo	R1A
Salamanca	Boada	R	Salamanca	Encinas de Arriba	R
Salamanca	Bodón (El)	R	Salamanca	Encinasola de los Comendadores	NR
Salamanca	Bogajo	R	Salamanca	Endrinal	R
Salamanca	Bouza (La)	R1A	Salamanca	Escurial de la Sierra	R
Salamanca	Bóveda del Río Almar	R	Salamanca	Espadaña	NR
Salamanca	Brincones	R1A	Salamanca	Espeja	R1A
Salamanca	Buenamadre	R	Salamanca	Espino de la Orbada	R
Salamanca	Buenavista	NR	Salamanca	Florida de Liébana	R
Salamanca	Cabaco (El)	R1A	Salamanca	Forfoleda	NR
Salamanca	Cabeza de Béjar (La)	R1A	Salamanca	Frades de la Sierra	R
Salamanca	Cabeza del Caballo	NR	Salamanca	Fregeneda (La)	R
Salamanca	Cabezabellosa de la Calzada	R	Salamanca	Fresnedoso	R
Salamanca	Cabrerizos	R1A	Salamanca	Fresno Alhándiga	R1A
Salamanca	Cabrillas	R1A	Salamanca	Fuente de San Esteban (La)	NR
Salamanca	Calvarrasa de Abajo	R	Salamanca	Fuenteguinaldo	R
Salamanca	Calvarrasa de Arriba	R1A	Salamanca	Fuenteliante	R
Salamanca	Calzada de Béjar (La)	R	Salamanca	Fuenterroble de Salvatierra	NR
Salamanca	Calzada de Don Diego	NR	Salamanca	Fuentes de Béjar	R1A
Salamanca	Calzada de Valdunciel	R	Salamanca	Fuentes de Oñoro	R
Salamanca	Campillo de Azaba	R	Salamanca	Gajates	R1A
Salamanca	Campo de Peñaranda (El)	NR	Salamanca	Galindo y Perahuy	NR
Salamanca	Candelario	NR	Salamanca	Galinduste	R
Salamanca	Canillas de Abajo	R	Salamanca	Galiancho	R
Salamanca	Cantagallo	NR	Salamanca	Gallegos de Argañán	R1A
Salamanca	Cantalapiedra	NR	Salamanca	Gallegos de Solmirón	R1B
Salamanca	Cantalpino	R1A	Salamanca	Garcibuey	NR
Salamanca	Cantaracillo	NR	Salamanca	Garcihernández	R
Salamanca	Carbajosa de la Sagrada	R	Salamanca	Garcirrey	R
Salamanca	Carpio de Azaba	R	Salamanca	Gejuelo del Barro	NR
Salamanca	Carrascal de Barregas	R	Salamanca	Golpejas	R
Salamanca	Carrascal del Obispo	NR	Salamanca	Gomecello	R1B
Salamanca	Casafranca	R	Salamanca	Guadramiro	R1A
Salamanca	Casas del Conde (Las)	R1A	Salamanca	Guijo de Ávila	R
Salamanca	Casillas de Flores	R	Salamanca	Guijuelo	NR
Salamanca	Castellanos de Moriscos	R	Salamanca	Herguijuela de Ciudad Rodrigo	NR
Salamanca	Castellanos de Villiquera	R	Salamanca	Herguijuela de la Sierra	R1A
Salamanca	Castillejo de Martín Viejo	R	Salamanca	Herguijuela del Campo	R1A
Salamanca	Castraz	NR	Salamanca	Hinojosa de Duero	R1A
Salamanca	Cepeda	R1B	Salamanca	Horcajo de Montemayor	R
Salamanca	Cereceda de la Sierra	R	Salamanca	Horcajo Medianero	R1B
Salamanca	Cerezal de Peñahorcada	R	Salamanca	Hoya (La)	NR
Salamanca	Cerralbo	NR	Salamanca	Huerta	NR
Salamanca	Cerro (El)	R	Salamanca	Iruelos	R1A
Salamanca	Cespedosa de Tormes	NR	Salamanca	Ituero de Azaba	R
Salamanca	Chagarcía Medianero	R1B	Salamanca	Juzbado	R
Salamanca	Cilleros de la Bastida	R	Salamanca	Lagunilla	NR
Salamanca	Cipérez	R1B	Salamanca	Larrodrigo	R
Salamanca	Ciudad Rodrigo	R	Salamanca	Ledesma	R1A
Salamanca	Coca de Alba	R1A	Salamanca	Ledrada	R
Salamanca	Colmenar de Montemayor	R	Salamanca	Linares de Riofrío	R
Salamanca	Cordovilla	R	Salamanca	Lumbrales	NR
Salamanca	Cristóbal	R1A	Salamanca	Machacón	R1A
Salamanca	Cubo de Don Sancho (El)	R1A	Salamanca	Macotera	R
Salamanca	Dios le Guarde	NR	Salamanca	Madroñal	R
Salamanca	Doñinos de Ledesma	NR	Salamanca	Maíllo (El)	R1B
Salamanca	Doñinos de Salamanca	R	Salamanca	Malpartida	R1A
Salamanca	Ejeme	R	Salamanca	Mancera de Abajo	R
Salamanca	Encina (La)	R1A	Salamanca	Manzano (El)	R1A

El significado de las claves (R, R1, R2, NR, (1), (2) y (3)) asociadas a cada entidad están definidas al inicio del Anexo II

**CONSEJO DE CUENTAS DE CASTILLA Y LEÓN**

Informe Anual sobre las Cuentas del Sector Público Local de Castilla y León – Ejercicio 2010

<b>PROVINCIA</b>	<b>DENOMINACIÓN</b>	<b>CLAVE</b>	<b>PROVINCIA</b>	<b>DENOMINACIÓN</b>	<b>CLAVE</b>
Salamanca	Martiago	NR	Salamanca	Peñaparda	R
Salamanca	Martín de Yeltes	NR	Salamanca	Peñaranda de Bracamonte	NR
Salamanca	Martinamor	NR	Salamanca	Peñarandilla	R1B
Salamanca	Masueco	NR	Salamanca	Peralejos de Abajo	NR
Salamanca	Mata de Ledesma (La)	R1A	Salamanca	Peralejos de Arriba	R1B
Salamanca	Matilla de los Caños del Río	R	Salamanca	Pereña de la Ribera	NR
Salamanca	Maya (La)	R1A	Salamanca	Peromingo	R
Salamanca	Membrive de la Sierra	R1A	Salamanca	Pinedas	NR
Salamanca	Mieza	R	Salamanca	Pino de Tormes (El)	R
Salamanca	Milano (El)	NR	Salamanca	Pitiegua	R
Salamanca	Miranda de Azán	R	Salamanca	Pizarral	R1A
Salamanca	Miranda del Castañar	R1B	Salamanca	Poveda de las Cintas	R
Salamanca	Mogarráz	R1A	Salamanca	Pozos de Hinojo	NR
Salamanca	Molinillo	R1A	Salamanca	Puebla de Azaba	R
Salamanca	Monforte de la Sierra	R1A	Salamanca	Puebla de San Medel	R
Salamanca	Monleón	R	Salamanca	Puebla de Yeltes	R
Salamanca	Monleras	R1A	Salamanca	Puente del Congosto	R
Salamanca	Monsagro	NR	Salamanca	Puertas	NR
Salamanca	Montejo	R1A	Salamanca	Puerto de Béjar	NR
Salamanca	Montemayor del Río	R	Salamanca	Puerto Seguro	R
Salamanca	Monterrubio de Armuña	R	Salamanca	Rágama	R
Salamanca	Monterrubio de la Sierra	R	Salamanca	Redonda (La)	R
Salamanca	Morasverdes	NR	Salamanca	Retortillo	R
Salamanca	Morille	R	Salamanca	Rinconada de la Sierra (La)	R
Salamanca	Morínigo	R	Salamanca	Robleda	R
Salamanca	Moriscos	R1A	Salamanca	Robliza de Cojos	NR
Salamanca	Moronta	R1A	Salamanca	Rollán	R
Salamanca	Mozárbez	R1A	Salamanca	Saelices el Chico	R
Salamanca	Narros de Matalayegua	R1A	Salamanca	Sagrada (La)	R
Salamanca	Nava de Béjar	R1A	Salamanca	Sahugo (El)	R1A
Salamanca	Nava de Francia	R	Salamanca	Salamanca	R
Salamanca	Nava de Sotrobal	NR	Salamanca	Saldeana	R1B
Salamanca	Navacarros	NR	Salamanca	Salmoral	R1A
Salamanca	Navales	R	Salamanca	Salvatierra de Tormes	R1B
Salamanca	Navalmoral de Béjar	R1B	Salamanca	San Cristóbal de la Cuesta	R1A
Salamanca	Navamorales	R	Salamanca	San Esteban de la Sierra	R1A
Salamanca	Navarredonda de la Rinconada	R	Salamanca	San Felices de los Gallegos	R
Salamanca	Navasfrías	R	Salamanca	San Martín del Castañar	R1B
Salamanca	Negrilla de Palencia	R1A	Salamanca	San Miguel de Valero	R1A
Salamanca	Olmedo de Camaces	R	Salamanca	San Miguel del Robledo	R1B
Salamanca	Orbada (La)	NR	Salamanca	San Morales	R1B
Salamanca	Pajares de la Laguna	NR	Salamanca	San Muñoz	R1A
Salamanca	Palacios del Arzobispo	R1B	Salamanca	San Pedro de Rozados	R
Salamanca	Palaciosrubios	R	Salamanca	San Pedro del Valle	R1B
Salamanca	Palencia de Negrilla	R1A	Salamanca	San Pelayo de Guareña	R
Salamanca	Parada de Arriba	R	Salamanca	Sanchón de la Ribera	NR
Salamanca	Parada de Rubiales	R	Salamanca	Sanchón de la Sagrada	R
Salamanca	Paradinas de San Juan	R	Salamanca	Sanchotello	NR
Salamanca	Pastores	NR	Salamanca	Sancti-Spiritus	NR
Salamanca	Payo (El)	R	Salamanca	Sando	NR
Salamanca	Pedraza de Alba	R	Salamanca	Santa María de Sando	NR
Salamanca	Pedrosillo de Alba	R1A	Salamanca	Santa Marta de Tormes	R
Salamanca	Pedrosillo de los Aires	R1B	Salamanca	Santiago de la Puebla	R
Salamanca	Pedrosillo el Ralo	R1A	Salamanca	Santibáñez de Béjar	R
Salamanca	Pedroso de la Armuña (El)	R	Salamanca	Santibáñez de la Sierra	R1A
Salamanca	Pelabravo	R1A	Salamanca	Santiz	R1B
Salamanca	Pelarrodríguez	R	Salamanca	Santos (Los)	NR
Salamanca	Pelayos	R	Salamanca	Sardón de los Frailes	R1A
Salamanca	Peña (La)	R1B	Salamanca	Saucelle	R
Salamanca	Peñacaballera	R	Salamanca	Sepulcro-Hilario	R

El significado de las claves (R, R1, R2, NR, (1), (2) y (3)) asociadas a cada entidad están definidas al inicio del Anexo II

## CONSEJO DE CUENTAS DE CASTILLA Y LEÓN

Informe Anual sobre las Cuentas del Sector Público Local de Castilla y León – Ejercicio 2010

<u>PROVINCIA</u>	<u>DENOMINACIÓN</u>	<u>CLAVE</u>	<u>PROVINCIA</u>	<u>DENOMINACIÓN</u>	<u>CLAVE</u>
Salamanca	Sequeros	R1A	Salamanca	Villasdardo	NR
Salamanca	Serradilla del Arroyo	NR	Salamanca	Villaseco de los Gamitos	NR
Salamanca	Serradilla del Llano	NR	Salamanca	Villaseco de los Reyes	R
Salamanca	Sierpe (La)	R1A	Salamanca	Villasrubias	NR
Salamanca	Sieteiglesias de Tormes	R	Salamanca	Villaverde de Guareña	R1A
Salamanca	Sobradillo	R	Salamanca	Villavieja de Yeltes	R
Salamanca	Sorihuela	R	Salamanca	Villoria	R
Salamanca	Sotoserrano	R	Salamanca	Villoruela	R1A
Salamanca	Tabera de Abajo	NR	Salamanca	Vilvestre	R1A
Salamanca	Tala (La)	NR	Salamanca	Vitigudino	R1B
Salamanca	Tamames	NR	Salamanca	Yecla de Yeltes	R1A
Salamanca	Tarazona de Guareña	R	Salamanca	Zamarra	NR
Salamanca	Tardáguila	NR	Salamanca	Zamayón	R1B
Salamanca	Tejado (El)	NR	Salamanca	Zarapicos	R1A
Salamanca	Tejada y Segoyuela	R	Salamanca	Zarza de Pumareda (La)	NR
Salamanca	Tenebrón	NR	Salamanca	Zorita de la Frontera	R1A
Salamanca	Terradillos	NR	Segovia	Abades	R
Salamanca	Topas	R	Segovia	Adrada de Pirón	NR
Salamanca	Tordillos	R1A	Segovia	Adrados	R
Salamanca	Tornadizo (El)	R1A	Segovia	Aguilafuente	R
Salamanca	Torresmenudas	NR	Segovia	Alconada de Maderuelo	NR
Salamanca	Trabanca	NR	Segovia	Aldea Real	R
Salamanca	Tremedal de Tormes	R1A	Segovia	Aldealcorvo	NR
Salamanca	Valdecarros	R1A	Segovia	Aldealengua de Pedraza	NR
Salamanca	Valdefuentes de Sangusín	R1A	Segovia	Aldealengua de Santa María	R1A
Salamanca	Valdehijaderos	R	Segovia	Aldeanueva de la Serrezuela	NR
Salamanca	Valdelacasa	R	Segovia	Aldeanueva del Codonal	NR
Salamanca	Valdelageve	R	Segovia	Aldeasoña	R1B
Salamanca	Valdelosa	R1B	Segovia	Aldehorno	NR
Salamanca	Valdemierque	NR	Segovia	Aldehuela del Codonal	NR
Salamanca	Valderrodrigo	NR	Segovia	Aldeonte	NR
Salamanca	Valdunciel	R	Segovia	Anaya	NR
Salamanca	Valero	NR	Segovia	Añe	NR
Salamanca	Vallejera de Riofrío	NR	Segovia	Arahetes	R
Salamanca	Valsalabroso	NR	Segovia	Arcones	R1B
Salamanca	Valverde de Valdelacasa	R	Segovia	Arevalillo de Cega	NR
Salamanca	Valverdón	R1A	Segovia	Armuña	R
Salamanca	Vecinos	R	Segovia	Ayllón	NR
Salamanca	Vega de Tirados	R1B	Segovia	Barbolla	NR
Salamanca	Veguillas (Las)	R1B	Segovia	Basardilla	NR
Salamanca	Vellés (La)	NR	Segovia	Bercial	NR
Salamanca	Ventosa del Río Almar	NR	Segovia	Bercimuel	NR
Salamanca	Vídola (La)	R1B	Segovia	Bernardos	R
Salamanca	Villaflores	R	Segovia	Bernuy de Porreros	NR
Salamanca	Villagonzalo de Tormes	R1A	Segovia	Boceguillas	NR
Salamanca	Villalba de los Llanos	R	Segovia	Brieva	NR
Salamanca	Villamayor	NR	Segovia	Caballar	NR
Salamanca	Villanueva del Conde	NR	Segovia	Cabañas de Polendos	NR
Salamanca	Villar de Argañán	R1A	Segovia	Cabezuela	NR
Salamanca	Villar de Ciervo	R	Segovia	Calabazas de Fuentidueña	NR
Salamanca	Villar de Gallimazo	NR	Segovia	Campo de San Pedro	NR
Salamanca	Villar de la Yegua	R	Segovia	Cantalejo	NR
Salamanca	Villar de Peralonso	R1A	Segovia	Cantimpalos	R1B
Salamanca	Villar de Samaniego	NR	Segovia	Carbonero el Mayor	R
Salamanca	Villares de la Reina	R	Segovia	Carrascal del Río	NR
Salamanca	Villares de Yeltes	R	Segovia	Casla	NR
Salamanca	Villarino de los Aires	NR	Segovia	Castillejo de Mesleón	R1A
Salamanca	Villarmayor	R	Segovia	Castro de Fuentidueña	NR
Salamanca	Villarmuerto	R1A	Segovia	Castrojimeno	NR
Salamanca	Villasbuenas	NR	Segovia	Castroserna de Abajo	NR

El significado de las claves (R, R1, R2, NR, (1), (2) y (3)) asociadas a cada entidad están definidas al inicio del Anexo II

## CONSEJO DE CUENTAS DE CASTILLA Y LEÓN

Informe Anual sobre las Cuentas del Sector Público Local de Castilla y León – Ejercicio 2010

<u>PROVINCIA</u>	<u>DENOMINACIÓN</u>	<u>CLAVE</u>	<u>PROVINCIA</u>	<u>DENOMINACIÓN</u>	<u>CLAVE</u>
Segovia	Castroserracín	NR	Segovia	Martín Miguel	R1A
Segovia	Cedillo de la Torre	NR	Segovia	Martín Muñoz de la dehesa	R1A
Segovia	Cerezo de Abajo	NR	Segovia	Martín Muñoz de las Posadas	R1A
Segovia	Cerezo de Arriba	NR	Segovia	Marugán	R
Segovia	Chañe	NR	Segovia	Mata de Cuéllar	NR
Segovia	Cilleruelo de San Mamés	NR	Segovia	Matabuena	NR
Segovia	Cobos de Fuentidueña	NR	Segovia	Matilla (La)	NR
Segovia	Coca	NR	Segovia	Melque de Cercos	R1B
Segovia	Codomiz	NR	Segovia	Membibre de la Hoz	R1B
Segovia	Collado Hermoso	R1A	Segovia	Migueláñez	R1B
Segovia	Condado de Castilnovo	NR	Segovia	Montejo de Arévalo	R
Segovia	Corral de Ayllón	NR	Segovia	Montejo de la Vega de la Serrezuela	R1A
Segovia	Cozuelos de Fuentidueña	R	Segovia	Monterrubio	R
Segovia	Cubillo	R	Segovia	Moral de Hornuez	R
Segovia	Cuéllar	NR	Segovia	Mozoncillo	NR
Segovia	Cuevas de Provanco	NR	Segovia	Muñopedro	NR
Segovia	Domingo García	R1B	Segovia	Muñoveros	NR
Segovia	Donhierro	R	Segovia	Nava de la Asunción	R1A
Segovia	Duruelo	R1B	Segovia	Navafría	NR
Segovia	Encinas	NR	Segovia	Navalilla	NR
Segovia	Encinillas	NR	Segovia	Navalmanzano	R1B
Segovia	Escalona del Prado	NR	Segovia	Navares de Ayuso	NR
Segovia	Escarabajosa de Cabezas	NR	Segovia	Navares de Enmedio	NR
Segovia	Escobar de Polendos	NR	Segovia	Navares de las Cuevas	NR
Segovia	Espinar (El)	R1B	Segovia	Navas de Oro	R1B
Segovia	Espirdo	R1B	Segovia	Navas de Riofrío	NR
Segovia	Fresneda de Cuéllar	NR	Segovia	Navas de San Antonio	R1A
Segovia	Fresno de Cantespino	NR	Segovia	Nieva	R1B
Segovia	Fresno de la Fuente	NR	Segovia	Olombrada	R1A
Segovia	Frumales	NR	Segovia	Orejana	NR
Segovia	Fuente de Santa Cruz	R1A	Segovia	Ortigosa de Pestaño	R1A
Segovia	Fuente el Olmo de Fuentidueña	NR	Segovia	Ortigosa del Monte	R
Segovia	Fuente el Olmo de Íscar	NR	Segovia	Otero de Herreros	R1A
Segovia	Fuentepelayo	NR	Segovia	Pajarejos	NR
Segovia	Fuentepiñel	R	Segovia	Palazuelos de Eresma	NR
Segovia	Fuenterrebollo	NR	Segovia	Pedraza	NR
Segovia	Fuentesauco de Fuentidueña	R1B	Segovia	Pelayos del Arroyo	NR
Segovia	Fuentesoto	NR	Segovia	Perosillo	NR
Segovia	Fuentidueña	NR	Segovia	Pinarejos	NR
Segovia	Gallegos	NR	Segovia	Pinarnegrillo	R1A
Segovia	Garcillán	NR	Segovia	Pradales	NR
Segovia	Gomezerracín	NR	Segovia	Prádena	NR
Segovia	Grajera	NR	Segovia	Puebla de Pedraza	NR
Segovia	Honrubia de la Cuesta	NR	Segovia	Rapariegos	R1A
Segovia	Hontalbilla	NR	Segovia	Real Sitio de San Ildefonso	NR
Segovia	Hontanares de Eresma	R1B	Segovia	Rebollo	NR
Segovia	Huertos (Los)	NR	Segovia	Remondo	NR
Segovia	Ituero y Lama	R1B	Segovia	Riaguas de San Bartolomé	NR
Segovia	Juarros de Riomoros	NR	Segovia	Riaza	NR
Segovia	Juarros de Voltoya	R1B	Segovia	Ribota	NR
Segovia	Labajos	R1A	Segovia	Riofrío de Riaza	R1B
Segovia	Laguna de Contreras	R	Segovia	Roda de Eresma	NR
Segovia	Languilla	R1B	Segovia	Sacramenia	R
Segovia	Lastras de Cuéllar	R1B	Segovia	Samboal	R
Segovia	Lastras del Pozo	R1A	Segovia	San Cristóbal de Cuéllar	NR
Segovia	Lastrilla (La)	R	Segovia	San Cristóbal de la Vega	R1A
Segovia	Losa (La)	R	Segovia	San Cristóbal de Segovia	NR
Segovia	Maderuelo	NR	Segovia	San Martín y Mudrián	NR
Segovia	Marazoleja	NR	Segovia	San Miguel de Bernuy	NR
Segovia	Marazuela	NR	Segovia	San Pedro de Gaillos	NR

El significado de las claves (R, R1, R2, NR, (1), (2) y (3)) asociadas a cada entidad están definidas al inicio del Anexo II



**CONSEJO DE CUENTAS DE CASTILLA Y LEÓN**

Informe Anual sobre las Cuentas del Sector Público Local de Castilla y León – Ejercicio 2010

<b>PROVINCIA</b>	<b>DENOMINACIÓN</b>	<b>CLAVE</b>	<b>PROVINCIA</b>	<b>DENOMINACIÓN</b>	<b>CLAVE</b>
Segovia	Sanchonuño	NR	Soria	Almaluez	NR
Segovia	Sangarcía	NR	Soria	Almarza	NR
Segovia	Santa María la Real de Nieva	NR	Soria	Almazán	R
Segovia	Santa Marta del Cerro	NR	Soria	Almazul	NR
Segovia	Santiuste de Pedraza	R	Soria	Almenar de Soria	R
Segovia	Santiuste de San Juan Bautista	R1A	Soria	Alpanseque	NR
Segovia	Santo Domingo de Pirón	NR	Soria	Arancón	R
Segovia	Santo Tomé del Puerto	NR	Soria	Arcos de Jalón	R
Segovia	Sauquillo de Cabezas	R	Soria	Arenillas	NR
Segovia	Sebúlcor	NR	Soria	Arévalo de la Sierra	NR
Segovia	Segovia	R1A	Soria	Ausejo de la Sierra	R1B
Segovia	Sepúlveda	NR	Soria	Baraona	NR
Segovia	Sequera de Fresno	NR	Soria	Barca	R
Segovia	Sotillo	NR	Soria	Barcones	NR
Segovia	Sotosalbos	NR	Soria	Bayubas de Abajo	NR
Segovia	Tabanera la Luenga	NR	Soria	Bayubas de Arriba	NR
Segovia	Tolocirio	R	Soria	Beratón	NR
Segovia	Torre Val de San Pedro	NR	Soria	Berlanga de Duero	NR
Segovia	Torreadrada	NR	Soria	Blacos	NR
Segovia	Torrecaballeros	R1A	Soria	Blicos	R1A
Segovia	Torrequilla del Pinar	NR	Soria	Borjabad	R
Segovia	Torreiglesias	NR	Soria	Borobia	NR
Segovia	Trecasas	R	Soria	Buberos	R
Segovia	Turégano	NR	Soria	Buitrago	R
Segovia	Uruñías	NR	Soria	Burgo de Osma-Ciudad de Osma	R
Segovia	Valdeprados	R1B	Soria	Cabrejas del Campo	NR
Segovia	Valdevacas de Montejo	R	Soria	Cabrejas del Pinar	R1B
Segovia	Valdevacas y Guijar	NR	Soria	Calatañazor	NR
Segovia	Valle de Tabladillo	NR	Soria	Caltojar	NR
Segovia	Valledado	R1A	Soria	Candilichera	NR
Segovia	Valleruela de Pedraza	NR	Soria	Cañamaque	NR
Segovia	Valleruela de Sepúlveda	NR	Soria	Carabantes	NR
Segovia	Valseca	NR	Soria	Caracena	NR
Segovia	Valtiendas	NR	Soria	Carrascosa de Abajo	NR
Segovia	Valverde del Majano	R	Soria	Carrascosa de la Sierra	R1B
Segovia	Veganzones	NR	Soria	Casarejos	NR
Segovia	Vegas de Matute	NR	Soria	Castilfrío de la Sierra	R1B
Segovia	Ventosilla y Tejadilla	NR	Soria	Castillejo de Robledo	R1A
Segovia	Villacastín	R1B	Soria	Castilruiz	R1A
Segovia	Villaverde de Íscar	NR	Soria	Centenera de Andaluz	R1A
Segovia	Villaverde de Montejo	R	Soria	Cerbón	R1B
Segovia	Villeguillo	R	Soria	Cidones	NR
Segovia	Yanguas de Eresma	NR	Soria	Cigudosa	NR
Segovia	Zarzuela del Monte	R	Soria	Cihuela	NR
Segovia	Zarzuela del Pinar	R	Soria	Ciria	NR
Soria	Abejar	NR	Soria	Cirujales del Río	R
Soria	Adradas	NR	Soria	Coscurita	R
Soria	Ágreda	R	Soria	Covalada	NR
Soria	Alconaba	R1A	Soria	Cubilla	NR
Soria	Alcubilla de Avellaneda	R	Soria	Cubo de la Solana	R1A
Soria	Alcubilla de las Peñas	NR	Soria	Cueva de Ágreda	R1A
Soria	Aldealfuente	NR	Soria	Dévanos	R1B
Soria	Aldealices	R	Soria	Deza	R1B
Soria	Aldealpozo	R	Soria	Duruelo de la Sierra	NR
Soria	Aldealseñor	R	Soria	Escobosa de Almazán	R
Soria	Aldehuela de Periañez	R	Soria	Espeja de San Marcelino	R
Soria	Aldehuelas (Las)	R1B	Soria	Espejón	R
Soria	Alentisque	R	Soria	Estepa de San Juan	R1B
Soria	Aliud	NR	Soria	Frechilla de Almazán	R
Soria	Almajano	R	Soria	Fresno de Caracena	NR

El significado de las claves (R, R1, R2, NR, (1), (2) y (3)) asociadas a cada entidad están definidas al inicio del Anexo II

**CONSEJO DE CUENTAS DE CASTILLA Y LEÓN**

Informe Anual sobre las Cuentas del Sector Público Local de Castilla y León – Ejercicio 2010

<b>PROVINCIA</b>	<b>DENOMINACIÓN</b>	<b>CLAVE</b>	<b>PROVINCIA</b>	<b>DENOMINACIÓN</b>	<b>CLAVE</b>
Soria	Fuentearmegil	R	Soria	San Felices	NR
Soria	Fuentecambrón	R1B	Soria	San Leonardo de Yagüe	R1B
Soria	Fuentecantos	R1A	Soria	San Pedro Manrique	R
Soria	Fuentelmonge	NR	Soria	Santa Cruz de Yanguas	R
Soria	Fuentsalz de Soria	R1A	Soria	Santa María de Huerta	NR
Soria	Fuentepinilla	R1A	Soria	Santa María de las Hoyas	NR
Soria	Fuentes de Magaña	R1B	Soria	Serón de Nágima	NR
Soria	Fuentestrún	R1A	Soria	Soliedra	R
Soria	Garray	R1A	Soria	Soria	R1A
Soria	Golmayo	R	Soria	Sotillo del Rincón	NR
Soria	Gómara	R1A	Soria	Suellacabras	NR
Soria	Gormaz	NR	Soria	Tajahuerce	R1A
Soria	Herrera de Soria	NR	Soria	Tajueco	NR
Soria	Hinojosa del Campo	R1B	Soria	Talveila	NR
Soria	Langa de Duero	R1B	Soria	Tardelcuende	R
Soria	Liceras	R1A	Soria	Taroda	NR
Soria	Losilla (La)	R1B	Soria	Tejado	R
Soria	Magaña	R1B	Soria	Torlengua	NR
Soria	Maján	R	Soria	Torreblacos	R1A
Soria	Matalebreras	NR	Soria	Torrubia de Soria	R
Soria	Matamala de Almazán	R1A	Soria	Trévago	NR
Soria	Medinaceli	NR	Soria	Ucero	NR
Soria	Miño de Medinaceli	NR	Soria	Vadillo	NR
Soria	Miño de San Esteban	R1A	Soria	Valdeavellano de Tera	R1A
Soria	Molinos de Duero	NR	Soria	Valdegeña	R
Soria	Momblona	R	Soria	Valdelagua del Cerro	NR
Soria	Monteagudo de las Vicarías	R1B	Soria	Valdemaluque	R
Soria	Montejo de Tiermes	R	Soria	Valdenebro	NR
Soria	Montenegro de Cameros	NR	Soria	Valdeprado	R1B
Soria	Morón de Almazán	NR	Soria	Valderrodilla	R1B
Soria	Muriel de la Fuente	NR	Soria	Valtajeros	R1B
Soria	Muriel Viejo	NR	Soria	Velamazán	R1A
Soria	Nafría de Ucero	NR	Soria	Velilla de la Sierra	R
Soria	Narros	R	Soria	Velilla de los Ajos	R
Soria	Navaleno	R	Soria	Viana de Duero	R1A
Soria	Nepas	R1A	Soria	Villaciervos	NR
Soria	Nolay	R	Soria	Villanueva de Gormaz	NR
Soria	Noviercas	NR	Soria	Villar del Ala	R1A
Soria	Ólvega	R	Soria	Villar del Campo	R1A
Soria	Oncala	R1B	Soria	Villar del Río	R
Soria	Pinilla del Campo	NR	Soria	Villares de Soria (Los)	R
Soria	Portillo de Soria	R	Soria	Villasayas	R1A
Soria	Póveda de Soria (La)	NR	Soria	Villaseca de Arciel	R
Soria	Pozalmuro	R1A	Soria	Vinuesa	NR
Soria	Quintana Redonda	R	Soria	Vizmanos	R1B
Soria	Quintanas de Gormaz	NR	Soria	Vozmediano	NR
Soria	Quiñonería	NR	Soria	Yanguas	R
Soria	Rábanos (Los)	R	Soria	Yelo	NR
Soria	Rebollar	R1A	Valladolid	Adalia	R1A
Soria	Recuerda	NR	Valladolid	Aguasal	R
Soria	Rello	NR	Valladolid	Aguilar de Campos	NR
Soria	Renieblas	R	Valladolid	Alaejos	R1A
Soria	Retortillo de Soria	R	Valladolid	Alcazarén	R
Soria	Reznos	NR	Valladolid	Aldea de San Miguel	NR
Soria	Riba de Escalote (La)	NR	Valladolid	Aldeamayor de San Martín	NR
Soria	Rioseco de Soria	R1A	Valladolid	Almenara de Adaja	R
Soria	Rollamienta	R1A	Valladolid	Amusquillo	R1B
Soria	Royo (El)	NR	Valladolid	Arroyo de la Encomienda	R1B
Soria	Salduero	NR	Valladolid	Ataquines	NR
Soria	San Esteban de Gormaz	R1B	Valladolid	Bahabón	R

El significado de las claves (R, R1, R2, NR, (1), (2) y (3)) asociadas a cada entidad están definidas al inicio del Anexo II

## CONSEJO DE CUENTAS DE CASTILLA Y LEÓN

Informe Anual sobre las Cuentas del Sector Público Local de Castilla y León – Ejercicio 2010

<u>PROVINCIA</u>	<u>DENOMINACIÓN</u>	<u>CLAVE</u>	<u>PROVINCIA</u>	<u>DENOMINACIÓN</u>	<u>CLAVE</u>
Valladolid	Barcial de la Loma	NR	Valladolid	Hornillos de Eresma	R1B
Valladolid	Barruelo del Valle	NR	Valladolid	Íscar	R
Valladolid	Becilla de Valderaduey	R1A	Valladolid	Laguna de Duero	R
Valladolid	Benafarces	R	Valladolid	Langayo	R
Valladolid	Bercero	R	Valladolid	Llano de Olmedo	R
Valladolid	Berceruelo	NR	Valladolid	Lomoviejo	R
Valladolid	Berrueces	NR	Valladolid	Manzanillo	R1A
Valladolid	Bobadilla del Campo	R	Valladolid	Marzales	R1A
Valladolid	Bocigas	R1A	Valladolid	Matapozuelos	R
Valladolid	Bocos de Duero	R1A	Valladolid	Matilla de los Caños	R1A
Valladolid	Boecillo	R1A	Valladolid	Mayorga	R
Valladolid	Bolaños de Campos	R	Valladolid	Medina de Rioseco	R1A
Valladolid	Braojos de Medina	NR	Valladolid	Medina del Campo	R
Valladolid	Bustillo de Chaves	NR	Valladolid	Megeces	R1A
Valladolid	Cabezón de Pisuerga	R	Valladolid	Melgar de Abajo	R1A
Valladolid	Cabezón de Valderaduey	R1A	Valladolid	Melgar de Arriba	R
Valladolid	Cabreros del Monte	R1B	Valladolid	Mojados	R
Valladolid	Campaspero	R	Valladolid	Monasterio de Vega	R1A
Valladolid	Campillo (El)	R	Valladolid	Montealegre de Campos	R1A
Valladolid	Camporredondo	R1B	Valladolid	Montemayor de Pililla	R1B
Valladolid	Canalejas de Peñafiel	R	Valladolid	Moral de la Reina	R
Valladolid	Canillas de Esgueva	R1A	Valladolid	Moraleja de las Panaderas	NR
Valladolid	Carpio	R1B	Valladolid	Morales de Campos	NR
Valladolid	Casasola de Arión	R	Valladolid	Mota del Marqués	NR
Valladolid	Castrejón de Trabancos	R	Valladolid	Mucientes	R
Valladolid	Castrillo de Duero	R	Valladolid	Mudarra (La)	R
Valladolid	Castrillo-Tejeriego	R1A	Valladolid	Muriel	R
Valladolid	Castrobol	R	Valladolid	Nava del Rey	R
Valladolid	Castrodeza	R1A	Valladolid	Nueva Villa de las Torres	NR
Valladolid	Castromembibre	NR	Valladolid	Olivares de Duero	NR
Valladolid	Castromonte	R	Valladolid	Olmedo	R
Valladolid	Castronuevo de Esgueva	NR	Valladolid	Olmos de Esgueva	NR
Valladolid	Castronuño	R	Valladolid	Olmos de Peñafiel	R
Valladolid	Castroponce	R	Valladolid	Palazuelo de Vedija	NR
Valladolid	Castroverde de Cerrato	R1B	Valladolid	Parrilla (La)	NR
Valladolid	Ceinos de Campos	R	Valladolid	Pedraja de Portillo (La)	R
Valladolid	Cervillejo de la Cruz	R1B	Valladolid	Pedrajas de San Esteban	R
Valladolid	Cigales	R	Valladolid	Pedrosa del Rey	R
Valladolid	Ciguñuela	R1A	Valladolid	Peñafiel	R
Valladolid	Cistérniga	R	Valladolid	Peñaflor de Hornija	R
Valladolid	Cogeces de Íscar	R1A	Valladolid	Pesquera de Duero	R1B
Valladolid	Cogeces del Monte	R1B	Valladolid	Piña de Esgueva	NR
Valladolid	Corcos	R1B	Valladolid	Piñel de Abajo	NR
Valladolid	Corrales de Duero	R1A	Valladolid	Piñel de Arriba	NR
Valladolid	Cubillas de Santa Marta	R1B	Valladolid	Pollos	R
Valladolid	Cuenca de Campos	R	Valladolid	Portillo	R1A
Valladolid	Curiel de Duero	R1A	Valladolid	Pozal de Gallinas	R
Valladolid	Encinas de Esgueva	R1A	Valladolid	Pozaldez	NR
Valladolid	Esguevillas de Esgueva	NR	Valladolid	Pozuelo de la Orden	R1B
Valladolid	Fombellida	R1B	Valladolid	Puras	R
Valladolid	Fompedraza	R	Valladolid	Quintanilla de Arriba	R1A
Valladolid	Fontihoyuelo	NR	Valladolid	Quintanilla de Onésimo	NR
Valladolid	Fresno el Viejo	NR	Valladolid	Quintanilla de Trigueros	R1B
Valladolid	Fuensaldaña	R	Valladolid	Quintanilla del Molar	R
Valladolid	Fuente el Sol	R1A	Valladolid	Rábano	R1A
Valladolid	Fuente-Olmedo	R	Valladolid	Ramiro	NR
Valladolid	Gallegos de Hornija	NR	Valladolid	Renedo de Esgueva	NR
Valladolid	Gatón de Campos	R1A	Valladolid	Roales de Campos	NR
Valladolid	Geria	R	Valladolid	Robladillo	R
Valladolid	Herrín de Campos	R1A	Valladolid	Roturas	NR

El significado de las claves (R, R1, R2, NR, (1), (2) y (3)) asociadas a cada entidad están definidas al inicio del Anexo II

## CONSEJO DE CUENTAS DE CASTILLA Y LEÓN

Informe Anual sobre las Cuentas del Sector Público Local de Castilla y León – Ejercicio 2010

<u>PROVINCIA</u>	<u>DENOMINACIÓN</u>	<u>CLAVE</u>	<u>PROVINCIA</u>	<u>DENOMINACIÓN</u>	<u>CLAVE</u>
Valladolid	Rubí de Bracamonte	NR	Valladolid	Villacid de Campos	R
Valladolid	Rueda	R1A	Valladolid	Villaco	R1B
Valladolid	Saelices de Mayorga	R1A	Valladolid	Villafrades de Campos	R1A
Valladolid	Salvador de Zapardiel	R1A	Valladolid	Villafranca de Duero	R
Valladolid	San Cebrián de Mazote	NR	Valladolid	Villafrechós	NR
Valladolid	San Llorente	R1A	Valladolid	Villafuerte	R1B
Valladolid	San Martín de Valvení	NR	Valladolid	Villagarcía de Campos	NR
Valladolid	San Miguel del Arroyo	R	Valladolid	Villagómez la Nueva	R1A
Valladolid	San Miguel del Pino	R1A	Valladolid	Villalán de Campos	NR
Valladolid	San Pablo de la Moraleja	NR	Valladolid	Villalar de los Comuneros	R
Valladolid	San Pedro de Latarce	NR	Valladolid	Villalba de la Loma	R
Valladolid	San Pelayo	NR	Valladolid	Villalba de los Alcores	NR
Valladolid	San Román de Hornija	NR	Valladolid	Villalbarba	NR
Valladolid	San Salvador	NR	Valladolid	Villalón de Campos	R1B
Valladolid	San Vicente del Palacio	NR	Valladolid	Villamuriel de Campos	NR
Valladolid	Santa Eufemia del Arroyo	NR	Valladolid	Villán de Tordesillas	R
Valladolid	Santervás de Campos	R	Valladolid	Villanubla	R
Valladolid	Santibáñez de Valcorba	NR	Valladolid	Villanueva de Duero	R
Valladolid	Santovenia de Pisuerga	R	Valladolid	Villanueva de la Condesa	NR
Valladolid	Sardón de Duero	NR	Valladolid	Villanueva de los Caballeros	NR
Valladolid	Seca (La)	R1A	Valladolid	Villanueva de los Infantes	NR
Valladolid	Serrada	R	Valladolid	Villanueva de San Mancio	R1A
Valladolid	Siete Iglesias de Trabancos	R	Valladolid	Villardefrades	NR
Valladolid	Simancas	R1A	Valladolid	Villarmentero de Esgueva	NR
Valladolid	Tamariz de Campos	NR	Valladolid	Villasexmir	NR
Valladolid	Tiedra	R	Valladolid	Villavaquerín	NR
Valladolid	Tordehumos	NR	Valladolid	Villavellid	NR
Valladolid	Tordesillas	R	Valladolid	Villaverde de Medina	R
Valladolid	Torre de Esgueva	R1B	Valladolid	Villavicencio de los Caballeros	R
Valladolid	Torre de Peñafiel	R1A	Valladolid	Viloria	R
Valladolid	Torrecilla de la Abadesa	R	Valladolid	Wamba	R
Valladolid	Torrecilla de la Orden	R	Valladolid	Zaratán	R
Valladolid	Torrecilla de la Torre	R	Valladolid	Zarza (La)	R
Valladolid	Torrelobatón	R	Zamora	Abezames	R
Valladolid	Torrescárcela	R	Zamora	Alcañices	R
Valladolid	Traspinedo	R1A	Zamora	Alcubilla de Nogales	NR
Valladolid	Trigueros del Valle	NR	Zamora	Alfaraz de Sayago	R
Valladolid	Tudela de Duero	R1A	Zamora	Algodre	NR
Valladolid	Unión de Campos (La)	R1A	Zamora	Almaraz de Duero	NR
Valladolid	Urones de Castroponce	R1A	Zamora	Almeida de Sayago	R1B
Valladolid	Urueña	NR	Zamora	Andavías	NR
Valladolid	Valbuena de Duero	R1B	Zamora	Arcenillas	R
Valladolid	Valdearcos de la Vega	R1A	Zamora	Arcos de la Polvorosa	NR
Valladolid	Valdenebro de los Valles	R1A	Zamora	Argañín	NR
Valladolid	Valdestillas	NR	Zamora	Argujillo	R1A
Valladolid	Valdunquillo	R	Zamora	Arquillinos	NR
Valladolid	Valladolid	R	Zamora	Arrabalde	NR
Valladolid	Valoria la Buena	R	Zamora	Aspariegos	R
Valladolid	Valverde de Campos	R1B	Zamora	Asturianos	R
Valladolid	Vega de Ruiponce	R1A	Zamora	Ayoó de Vidriales	R
Valladolid	Vega de Valdetrongo	NR	Zamora	Barcial del Barco	NR
Valladolid	Velascálvaro	R	Zamora	Belver de los Montes	R
Valladolid	Velilla	R1A	Zamora	Benavente	NR
Valladolid	Velliza	R	Zamora	Benegiles	R
Valladolid	Ventosa de la Cuesta	R1A	Zamora	Bermillo de Sayago	NR
Valladolid	Viana de Cega	R	Zamora	Bóveda de Toro (La)	R
Valladolid	Villabáñez	R	Zamora	Bretó	R1A
Valladolid	Villabaruz de Campos	R1B	Zamora	Bretocino	R
Valladolid	Villabrágima	R	Zamora	Brime de Sog	NR
Valladolid	Villacarralón	R1B	Zamora	Brime de Urz	NR

El significado de las claves (R, R1, R2, NR, (1), (2) y (3)) asociadas a cada entidad están definidas al inicio del Anexo II

## CONSEJO DE CUENTAS DE CASTILLA Y LEÓN

Informe Anual sobre las Cuentas del Sector Público Local de Castilla y León – Ejercicio 2010

<u>PROVINCIA</u>	<u>DENOMINACIÓN</u>	<u>CLAVE</u>	<u>PROVINCIA</u>	<u>DENOMINACIÓN</u>	<u>CLAVE</u>
Zamora	Burganes de Valverde	R	Zamora	Losacino	R
Zamora	Bustillo del Oro	R1A	Zamora	Losacio	R
Zamora	Cabañas de Sayago	R	Zamora	Lubián	R1B
Zamora	Calzadilla de Tera	NR	Zamora	Luelmo	R1A
Zamora	Camarzana de Tera	R1B	Zamora	Maderal (El)	NR
Zamora	Cañizal	R	Zamora	Madridanos	R
Zamora	Cañizo	R	Zamora	Mahide	R
Zamora	Carbajales de Alba	NR	Zamora	Maire de Castroponce	NR
Zamora	Carbellino	R1B	Zamora	Malva	R1A
Zamora	Casaseca de Campeán	NR	Zamora	Manganeses de la Lampreana	NR
Zamora	Casaseca de las Chanas	R	Zamora	Manganeses de la Polvorosa	R
Zamora	Castrillo de la Guareña	R	Zamora	Manzanal de Arriba	NR
Zamora	Castrogonzalo	R	Zamora	Manzanal de los Infantes	R1A
Zamora	Castronuevo	NR	Zamora	Manzanal del Barco	NR
Zamora	Castroverde de Campos	R	Zamora	Matilla de Arzón	NR
Zamora	Cazurra	R	Zamora	Matilla la Seca	NR
Zamora	Cerecinos de Campos	NR	Zamora	Mayalde	R
Zamora	Cerecinos del Carrizal	NR	Zamora	Melgar de Tera	R1A
Zamora	Cernadilla	R	Zamora	Micereces de Tera	NR
Zamora	Cobrerros	NR	Zamora	Milles de la Polvorosa	NR
Zamora	Coomonte	R1B	Zamora	Molacillos	R
Zamora	Coreses	NR	Zamora	Molezuelas de la Carballeda	NR
Zamora	Corrales del Vino	R	Zamora	Mombuey	NR
Zamora	Cotanes del Monte	NR	Zamora	Monfarracinos	R
Zamora	Cubillos	R	Zamora	Montamarta	R1B
Zamora	Cubo de Benavente	NR	Zamora	Moral de Sayago	R1A
Zamora	Cubo de Tierra del Vino (El)	R	Zamora	Moraleja de Sayago	R
Zamora	Cuelgamures	R	Zamora	Moraleja del Vino	R
Zamora	Entrala	NR	Zamora	Morales de Rey	NR
Zamora	Espadañedo	R1A	Zamora	Morales de Toro	NR
Zamora	Faramontanos de Tábara	R1A	Zamora	Morales de Valverde	NR
Zamora	Fariza	NR	Zamora	Morales del Vino	R1A
Zamora	Fermoselle	R	Zamora	Moralina	R1A
Zamora	Ferreras de Abajo	R1A	Zamora	Moreruela de los Infanzones	R1B
Zamora	Ferreras de Arriba	R1A	Zamora	Moreruela de Tábara	R1B
Zamora	Ferreruela	NR	Zamora	Muelas de los Caballeros	R1A
Zamora	Figuera de Arriba	R	Zamora	Muelas del Pan	R
Zamora	Fonfría	R	Zamora	Muga de Sayago	R1A
Zamora	Fresno de la Polvorosa	NR	Zamora	Navianos de Valverde	NR
Zamora	Fresno de la Ribera	NR	Zamora	Olmillos de Castro	NR
Zamora	Fresno de Sayago	NR	Zamora	Otero de Bodas	R1A
Zamora	Friera de Valverde	NR	Zamora	Pajares de la Lampreana	NR
Zamora	Fuente Encalada	R	Zamora	Palacios de Sanabria	R
Zamora	Fuentelapeña	NR	Zamora	Palacios del Pan	NR
Zamora	Fuentes de Ropel	R	Zamora	Pedralba de la Pradería	NR
Zamora	Fuentesauco	R1B	Zamora	Pego (El)	NR
Zamora	Fuentesecas	NR	Zamora	Peleagonzalo	R1B
Zamora	Fuentespreadas	R	Zamora	Peleas de Abajo	NR
Zamora	Galende	R1B	Zamora	Peñausende	R1A
Zamora	Gallegos del Pan	NR	Zamora	Peque	NR
Zamora	Gallegos del Río	NR	Zamora	Perdigón (El)	NR
Zamora	Gamones	NR	Zamora	Pereruela	R1B
Zamora	Gema	R	Zamora	Perilla de Castro	NR
Zamora	Granja de Moreruela	NR	Zamora	Pías	R1B
Zamora	Granucillo	NR	Zamora	Piedrahita de Castro	R
Zamora	Guarrate	NR	Zamora	Pinilla de Toro	R
Zamora	Hermisende	R1A	Zamora	Pino del Oro	NR
Zamora	Hiniesta (La)	R1B	Zamora	Piñero (El)	R1A
Zamora	Jambrina	R	Zamora	Pobladura de Valderaduey	NR
Zamora	Justel	R1A	Zamora	Pobladura del Valle	R

El significado de las claves (R, R1, R2, NR, (1), (2) y (3)) asociadas a cada entidad están definidas al inicio del Anexo II

**CONSEJO DE CUENTAS DE CASTILLA Y LEÓN**

Informe Anual sobre las Cuentas del Sector Público Local de Castilla y León – Ejercicio 2010

<b>PROVINCIA</b>	<b>DENOMINACIÓN</b>	<b>CLAVE</b>	<b>PROVINCIA</b>	<b>DENOMINACIÓN</b>	<b>CLAVE</b>
Zamora	Porto	NR	Zamora	Trabazos	NR
Zamora	Pozoantiguo	R	Zamora	Trefacio	NR
Zamora	Pozuelo de Tábara	R1A	Zamora	Uña de Quintana	NR
Zamora	Prado	NR	Zamora	Vadillo de la Guareña	R
Zamora	Puebla de Sanabria	R1B	Zamora	Valcabado	NR
Zamora	Pública de Valverde	NR	Zamora	Valdefinjas	R1B
Zamora	Quintanilla de Urz	NR	Zamora	Valdescorriel	NR
Zamora	Quintanilla del Monte	NR	Zamora	Vallesa de la Guareña	R
Zamora	Quintanilla del Olmo	R1B	Zamora	Vega de Tera	NR
Zamora	Quiruelas de Vidriales	NR	Zamora	Vega de Villalobos	R1B
Zamora	Rabanales	R1A	Zamora	Vegaltrave	NR
Zamora	Rábano de Aliste	NR	Zamora	Venialbo	NR
Zamora	Requejo	NR	Zamora	Vezdemarbán	NR
Zamora	Revellinos	R	Zamora	Vidayanes	R1A
Zamora	Riofrío de Aliste	NR	Zamora	Videmala	NR
Zamora	Rionegro del Puente	NR	Zamora	Villabrázaro	NR
Zamora	Roales	R1A	Zamora	Villabuena del Puente	R
Zamora	Robleda-Cervantes	R1B	Zamora	Villadepera	R
Zamora	Roelos de Sayago	R1B	Zamora	Villaescusa	R1B
Zamora	Rosinos de la Requejada	R	Zamora	Villafáfila	R
Zamora	Salce	R1B	Zamora	Villaferrueña	R1B
Zamora	Samir de los Caños	NR	Zamora	Villageriz	R
Zamora	San Agustín del Pozo	R	Zamora	Villalazán	R1A
Zamora	San Cebrián de Castro	R	Zamora	Villalba de la Lampreana	NR
Zamora	San Cristóbal de Entreviñas	NR	Zamora	Villalcampo	R1A
Zamora	San Esteban del Molar	NR	Zamora	Villalobos	NR
Zamora	San Justo	R1B	Zamora	Villalonso	R
Zamora	San Martín de Valderaduey	NR	Zamora	Villalpando	NR
Zamora	San Miguel de la Ribera	R1B	Zamora	Villalube	NR
Zamora	San Miguel del Valle	NR	Zamora	Villamayor de Campos	NR
Zamora	San Pedro de Ceque	NR	Zamora	Villamor de los Escuderos	NR
Zamora	San Pedro de la Nave-Almendra	NR	Zamora	Villanázar	NR
Zamora	San Vicente de la Cabeza	R1A	Zamora	Villanueva de Azoague	R
Zamora	San Vitero	R	Zamora	Villanueva de Campeán	R
Zamora	Santa Clara de Avedillo	R	Zamora	Villanueva de las Peras	NR
Zamora	Santa Colomba de las Monjas	R	Zamora	Villanueva del Campo	R
Zamora	Santa Cristina de la Polvorosa	R	Zamora	Villar de Fallaves	NR
Zamora	Santa Croya de Tera	R1A	Zamora	Villar del Buey	R
Zamora	Santa Eufemia del Barco	NR	Zamora	Villaralbo	R
Zamora	Santa María de la Vega	R1B	Zamora	Villardecervos	R
Zamora	Santa María de Valverde	NR	Zamora	Villardiegua de la Ribera	R
Zamora	Santibáñez de Tera	NR	Zamora	Villárdiga	NR
Zamora	Santibáñez de Vidriales	R	Zamora	Villardondiego	NR
Zamora	Santovenia	R1A	Zamora	Villarrín de Campos	NR
Zamora	Sanzoles	NR	Zamora	Villaseco del Pan	R
Zamora	Tábara	R1A	Zamora	Villavendimio	NR
Zamora	Tapioles	NR	Zamora	Villaveza de Valverde	NR
Zamora	Toro	NR	Zamora	Villaveza del Agua	NR
Zamora	Torre del Valle (La)	R	Zamora	Viñas	NR
Zamora	Torregamones	NR	Zamora	Zamora	R1A
Zamora	Torres del Carrizal	R			

El significado de las claves (R, R1, R2, NR, (1), (2) y (3)) asociadas a cada entidad están definidas al inicio del Anexo II

**MANCOMUNIDADES Y OTRAS ENTIDADES ASOCIATIVAS**

<b><u>PROVINCIA</u></b>	<b><u>DENOMINACIÓN</u></b>	<b><u>CLAVE</u></b>
Ávila	Asocio de Villa y Tierra Piedrahita	NR
Ávila	Asocio Ext. Unv. Y Tierra de Avila	NR
Ávila	Mancomunidad "Alberche"	NR
Ávila	Mancomunidad "Cañada Real"	NR
Ávila	Mancomunidad "Gredos Alberche"	NR
Ávila	Mancomunidad "Pinares de Ávila"	NR
Ávila	Mancomunidad "Pueblos de la Moraña"	NR
Ávila	Mancomunidad "Ribera del Adaja"	R1B
Ávila	Mancomunidad "Sierra de Ávila-Este"	NR
Ávila	Mancomunidad "Sierra de Gredos-Central"	R
Ávila	Mancomunidad "Tierras de Moraña"	R1A
Ávila	Mancomunidad "Valle de Amblés"	R
Ávila	Mancomunidad "Valle del Tiétar"	NR
Ávila	Mancomunidad de Aguas "Presa de Santa Cruz de Pinares"	NR
Ávila	Mancomunidad de Aguas de la Presa de Gamonal	NR
Ávila	Mancomunidad de Aguas de Piedrahíta-Malpartida de Corneja	NR
Ávila	Mancomunidad de Aguas del Corneja	NR
Ávila	Mancomunidad de Municipios "Agua los Arenales"	R1B
Ávila	Mancomunidad de Municipios "Bajo Tiétar"	R
Ávila	Mancomunidad de Municipios "Barranco de las Cinco Villas"	NR
Ávila	Mancomunidad de Municipios "Berrocal-La Horcajada"	NR
Ávila	Mancomunidad de Municipios "Los Galayos"	NR
Ávila	Mancomunidad de Municipios "Sierra de Ávila"	R
Ávila	Mancomunidad de Municipios de la Comarca "La Moraña"	NR
Ávila	Mancomunidad de Municipios de la Comarca de Gredos	NR
Ávila	Mancomunidad de Municipios de la Comarca de Madrigal de las Altas Torres	R
Ávila	Mancomunidad de Servicios "Alberche-Burguillo"	NR
Ávila	Mancomunidad de Servicios "Casagrande"	R1A
Ávila	Mancomunidad de Servicios de Barco y Piedrahíta	R1A
Ávila	Mancomunidad de Servicios del "Alto Tiétar"	R1B
Burgos	Comunero Ntra. Sra. de Revenga	NR
Burgos	Comunidad de Trasomo	NR
Burgos	Comunidad de Villa y Tierra de Lerma	NR
Burgos	Consumo de Atapuerca e Ibeas de Juarros	NR
Burgos	Junta de Villa y Tierra del Monte Valderrosaldo	NR
Burgos	Ledanía "Hermandad de las Villas de Salas de los Infantes, Castrillo de la Reina, Hacinas y el Concejo de Arriba: Castrovido, Arroyo, Terrazas y Monasterio"	NR
Burgos	Mancomunidad "Alfoz de Lara"	NR
Burgos	Mancomunidad "Alta Sierra de Pinares"	NR
Burgos	Mancomunidad "Bajo Arlanza"	NR
Burgos	Mancomunidad "Camino Natural Vía Verde de la Sierra de la Demanda"	R1A
Burgos	Mancomunidad "Campos de Muñó"	R
Burgos	Mancomunidad "Cerezo-Tormantos"	NR
Burgos	Mancomunidad "Comarca del Arlanzón"	R
Burgos	Mancomunidad "Desfiladero y Bureba"	R1A
Burgos	Mancomunidad "La Riojilla Burgalesa"	NR
Burgos	Mancomunidad "La Yecla"	R
Burgos	Mancomunidad "Las Lomas de Bureba"	NR
Burgos	Mancomunidad "Las Merindades"	R
Burgos	Mancomunidad "Noroeste de Burgos"	NR
Burgos	Mancomunidad "Norte Trueba-Jerea"	R
Burgos	Mancomunidad "Odra-Pisuerga"	NR
Burgos	Mancomunidad "Páramos y Valles"	NR
Burgos	Mancomunidad "Peña Amaya"	R
Burgos	Mancomunidad "Pueblos de la Vecindad de Burgos"	R
Burgos	Mancomunidad "Raíces de Castilla"	R
Burgos	Mancomunidad "Ribera del Arlanza y del Monte"	R

El significado de las claves (R, R1, R2, NR, (1), (2) y (3)) asociadas a cada entidad están definidas al inicio del Anexo II

**CONSEJO DE CUENTAS DE CASTILLA Y LEÓN**

Informe Anual sobre las Cuentas del Sector Público Local de Castilla y León – Ejercicio 2010

<b>PROVINCIA</b>	<b>DENOMINACIÓN</b>	<b>CLAVE</b>
Burgos	Mancomunidad "Ribera del Duero-Comarca de Roa"	R
Burgos	Mancomunidad "Río Arandilla"	R
Burgos	Mancomunidad "Ríos Arlanzón y Vena"	R1A
Burgos	Mancomunidad "Ruta del Vino-Afluente Rural"	NR
Burgos	Mancomunidad "Sierra de la Demanda"	NR
Burgos	Mancomunidad "Sierras Tesla y Tudanca"	NR
Burgos	Mancomunidad "Tierras del Cid"	R
Burgos	Mancomunidad "Valle del Río Riaza"	R
Burgos	Mancomunidad "Virgen de Manciles"	R1A
Burgos	Mancomunidad de "Oña-Bureba-Caderechas"	R
Burgos	Mancomunidad de Aguas "Las Calzadas"	NR
Burgos	Mancomunidad de Aguas de Lara	NR
Burgos	Mancomunidad de la Ribera del Río Ausín y Zona de San Pedro de Cardeña	R1A
Burgos	Mancomunidad de Municipios de la Comarca Ebro-Nela	NR
Burgos	Mancomunidad de Municipios Encuentro de Caminos: Sierra de Atapuerca, Camino de Santiago y Vía Romana	R1B
Burgos	Mancomunidad de Oca-Tirón	R
Burgos	Mancomunidad de Patria	NR
Burgos	Mancomunidad de Tierra de Junta de Juarros	R
León	Mancomunidad "Alto Bernesga"	NR
León	Mancomunidad "Cabrera Baja"	R1B
León	Mancomunidad "Esla-Bernesga"	R
León	Mancomunidad "La Cabrera-Valdería"	NR
León	Mancomunidad "Lancia y Sobarriba"	R
León	Mancomunidad "Las Cuatro Riberas"	R1A
León	Mancomunidad "Montaña Central"	NR
León	Mancomunidad "Montaña Occidental"	NR
León	Mancomunidad "Monte de la Hoja"	R1B
León	Mancomunidad "Ribera del Esla"	R1A
León	Mancomunidad "Valle del Burbia"	NR
León	Mancomunidad "Zona de Sahagún"	R1A
León	Mancomunidad Comarca de Ponferrada	R
León	Mancomunidad de La Cepeda	R1A
León	Mancomunidad de La Maragatería	NR
León	Mancomunidad de la Vega del Tuerto	R1A
León	Mancomunidad de Municipios "Alto Esla-Cea"	NR
León	Mancomunidad de Municipios "Alto Órbigo"	R
León	Mancomunidad de Municipios "Bierzo Alto"	R
León	Mancomunidad de Municipios "Bierzo Central"	R
León	Mancomunidad de Municipios "Bierzo Oeste"	NR
León	Mancomunidad de Municipios "Bierzo Suroeste"	R
León	Mancomunidad de Municipios "El Páramo"	R1A
León	Mancomunidad de Municipios "Montaña de Riaño"	NR
León	Mancomunidad de Municipios "Omaña-Luna"	NR
León	Mancomunidad de Municipios "Ribera del Boeza"	R1B
León	Mancomunidad de Municipios "San Emiliano-Sena de Luna"	NR
León	Mancomunidad de Municipios de la Comarca de La Bañeza	R1B
León	Mancomunidad de Municipios de la Zona Arqueológica de Las Médulas (ZAM)	NR
León	Mancomunidad de Municipios de León Sur-Oeste	NR
León	Mancomunidad de Municipios del Cúa	NR
León	Mancomunidad de Municipios del Curueño	R1A
León	Mancomunidad de Municipios del Sil	R1A
León	Mancomunidad de Municipios del Sur de León (MANSURLE)	R
León	Mancomunidad del Órbigo	NR
León	Mancomunidad Municipal para el Saneamiento Integral de León y su Alfoz	NR
León	Mancomunidad Municipal para el Tratamiento de las Aguas Residuales del Bajo Bierzo	NR
León	Mancomunidad Municipal para el Tratamiento y Eliminación de Residuos Sólidos Urbanos de León y su Alfoz	NR
León	Mancomunidad Municipal para la prestación de Servicios Funerarios y de Cementerio en los Municipios de León, San Andrés del Rabanedo y Villaquilambre "SERFUNLE"	NR
Palencia	Comunidad Monte Ciruelo	NR

El significado de las claves (R, R1, R2, NR, (1), (2) y (3)) asociadas a cada entidad están definidas al inicio del Anexo II



**CONSEJO DE CUENTAS DE CASTILLA Y LEÓN**

Informe Anual sobre las Cuentas del Sector Público Local de Castilla y León – Ejercicio 2010

<b><u>PROVINCIA</u></b>	<b><u>DENOMINACIÓN</u></b>	<b><u>CLAVE</u></b>
Palencia	Mancomunidad "Aguas del Otero"	R1A
Palencia	Mancomunidad "Aguilar-Valdivia"	R
Palencia	Mancomunidad "Alcor de Campos"	R
Palencia	Mancomunidad "Campos y Nava"	NR
Palencia	Mancomunidad "Campos Zona Norte del Canal de Castilla"	R1B
Palencia	Mancomunidad "Campos-Este"	R
Palencia	Mancomunidad "El Carmen"	NR
Palencia	Mancomunidad "La Vallarna"	R
Palencia	Mancomunidad "Valles del Cerrato"	R1B
Palencia	Mancomunidad "Villas de Tierra de Campos"	NR
Palencia	Mancomunidad "Zona Campos Oeste"	NR
Palencia	Mancomunidad "Zona Cerrato Sur"	R1A
Palencia	Mancomunidad "Zona Norte del Cerrato"	R
Palencia	Mancomunidad de Aguas "Campos-Alcores"	NR
Palencia	Mancomunidad de Aguas del Carrión	NR
Palencia	Mancomunidad de Campos	R1B
Palencia	Mancomunidad de la Comarca de Saldaña	R1A
Palencia	Mancomunidad de Municipios "Alto Carrión"	NR
Palencia	Mancomunidad de Municipios "Alto Pisuerga"	R1A
Palencia	Mancomunidad de Villas del Bajo Carrión y Ucieza	R1A
Palencia	Mancomunidad del Boedo-Ojeda	NR
Palencia	Mancomunidad del Camino de Santiago	R1A
Palencia	Mancomunidad del Canal del Pisuerga	NR
Palencia	Mancomunidad del Cerrato	R1A
Palencia	Mancomunidad del Valle Boedo	R1A
Palencia	Mancomunidad del Valle del Pisuerga	R
Palencia	Mancomunidad Interprovincial Sahagún-Villada	R1A
Palencia	Mancomunidad Municipal Voluntaria de Aguas "Baltanás-Villaviudas"	R1B
Salamanca	Mancomunidad "Alto Águeda"	R1B
Salamanca	Mancomunidad "Arribes del Duero"	NR
Salamanca	Mancomunidad "Burguillos"	R1A
Salamanca	Mancomunidad "Cabeza de Horno"	R1A
Salamanca	Mancomunidad "Calvarrasa de Arriba-Terradillos"	NR
Salamanca	Mancomunidad "Campo Charro"	NR
Salamanca	Mancomunidad "Centro Duero"	NR
Salamanca	Mancomunidad "Comarca de Peñaranda"	R
Salamanca	Mancomunidad "Comarca del Abadengo"	R
Salamanca	Mancomunidad "Cuatro Caminos"	R
Salamanca	Mancomunidad "Embalse de Béjar"	NR
Salamanca	Mancomunidad "La Ribera"	NR
Salamanca	Mancomunidad "Las Dehesas"	NR
Salamanca	Mancomunidad "Margañán"	R1B
Salamanca	Mancomunidad "Pantano de Santa Teresa"	R1B
Salamanca	Mancomunidad "Puente la Unión"	NR
Salamanca	Mancomunidad "Ruta de la Plata"	R
Salamanca	Mancomunidad "Rutas de Alba"	NR
Salamanca	Mancomunidad "Sierra de Francia"	R
Salamanca	Mancomunidad "Tierras del Tormes"	R1A
Salamanca	Mancomunidad "Zona de Cantalapiedra y las Villas"	NR
Salamanca	Mancomunidad de Aguas "Águeda-Azaba"	R1B
Salamanca	Mancomunidad de Entresieras	R
Salamanca	Mancomunidad de la Armuña	NR
Salamanca	Mancomunidad de los Municipios de Guijuelo y su Entorno Comarcal	R1A
Salamanca	Mancomunidad de Municipios "Linares de Riofrío y su entorno"	R
Salamanca	Mancomunidad de Municipios "Riberas del Águeda, Yeltes y Agadón"	R1A
Salamanca	Mancomunidad de Municipios de la Comarca de Ledesma	R1A
Salamanca	Mancomunidad de Vitigudino	NR
Salamanca	Mancomunidad del Azud de Villagonzalo de Tormes	R
Salamanca	Mancomunidad Municipal "Aguas de Santa Teresa"	R1B
Salamanca	Mancomunidad Municipal "Alto Tormes"	NR

El significado de las claves (R, R1, R2, NR, (1), (2) y (3)) asociadas a cada entidad están definidas al inicio del Anexo II

**CONSEJO DE CUENTAS DE CASTILLA Y LEÓN**

Informe Anual sobre las Cuentas del Sector Público Local de Castilla y León – Ejercicio 2010

<b>PROVINCIA</b>	<b>DENOMINACIÓN</b>	<b>CLAVE</b>
Segovia	Comunidad de la Ciudad y Tierra de Segovia	NR
Segovia	Comunidad de Villa y Tierra Antigua de Cuéllar	R1B
Segovia	Comunidad de Villa y Tierra de Fresno de Cantespino	NR
Segovia	Comunidad de Villa y Tierra de Maderuelo	NR
Segovia	Comunidad del Monte Materiego	NR
Segovia	Comunidad Ochavo de Prádena	NR
Segovia	Comunidad Pinares de Miguelañez, Domingo García y Ortigosa de Pestaño	NR
Segovia	Comunidad S. Benito de los Gallegos	NR
Segovia	Comunidad Villa y Tierra de Sepúlveda	NR
Segovia	Mancomunidad "Bañuelos del Cega"	NR
Segovia	Mancomunidad "Cega"	NR
Segovia	Mancomunidad "Fuente del Mojón"	R1A
Segovia	Mancomunidad "Hontanares"	NR
Segovia	Mancomunidad "La Atalaya"	R1A
Segovia	Mancomunidad "La Mujer Muerta"	R1A
Segovia	Mancomunidad "La Villa de Turégano"	NR
Segovia	Mancomunidad "Nordeste"	NR
Segovia	Mancomunidad "Nuestra Señora de Hornuez"	NR
Segovia	Mancomunidad "Río Viejo"	NR
Segovia	Mancomunidad "Tres Cruces"	NR
Segovia	Mancomunidad "Villa y Tierra de Coca"	NR
Segovia	Mancomunidad "Villa y Tierra de Fuentidueña"	NR
Segovia	Mancomunidad "Villa y Tierra de Pedraza"	NR
Segovia	Mancomunidad de Municipios "Riberas del Voltoya"	R
Segovia	Mancomunidad de Municipios "Salva Ríos"	NR
Segovia	Mancomunidad de Municipios "Segovia Centro"	R1A
Segovia	Mancomunidad de Municipios "Vega-Pinares"	NR
Segovia	Mancomunidad de Municipios de La Pedriza (Mampe)	NR
Segovia	Mancomunidad de Municipios de la Sierra	NR
Segovia	Mancomunidad de Municipios del Eresma	NR
Segovia	Mancomunidad de Municipios del Malucas (Mandem)	NR
Segovia	Mancomunidad de Municipios del Río Pirón (MAMPI)	R1B
Segovia	Mancomunidad de Municipios del Zorita "Manzo"	NR
Segovia	Mancomunidad de Pinares	NR
Segovia	Mancomunidad Interprovincial Castellana	R
Soria	Comunidad Monte Comunero de Abajo nº 115	NR
Soria	Comunidad Monte Comunero de Arriba nº 116	NR
Soria	Excomunidad de Yanguas y su Tierra	R
Soria	Mancomunidad "Campo de Gómara"	NR
Soria	Mancomunidad "Cuenca del Jalón"	NR
Soria	Mancomunidad "El Caramacho"	NR
Soria	Mancomunidad "Mio Cid"	R1B
Soria	Mancomunidad "Sierra Cebollera"	NR
Soria	Mancomunidad de Las Vicarías	NR
Soria	Mancomunidad de los 150 Pueblos de la Tierra de Soria	R1B
Soria	Mancomunidad de Molinos de Duero y Salduero	NR
Soria	Mancomunidad de Obras y Servicios de Corpes	NR
Soria	Mancomunidad de Obras y Servicios del Río Izana	R
Soria	Mancomunidad de Pinares de Soria	NR
Soria	Mancomunidad de Tierras Altas	R1A
Soria	Mancomunidad de Turismo Duero-Jalón	NR
Soria	Mancomunidad para el Turismo de Montaña de Soria-Urbión	NR
Soria	Mancomunidad Turística "Tierras del Suroeste Soriano"	NR
Valladolid	Comunidad de Villa y Tierra de Portillo	R
Valladolid	Comunidad Pastos y Leñas Mte. Escudilla	NR
Valladolid	Comunidad Villa y Tierra de Iscar	R
Valladolid	Comunidad Villa y Tierra Peñafiel	NR
Valladolid	Mancomunidad "Alvisan"	R
Valladolid	Mancomunidad "Arroyo del Pontón"	NR
Valladolid	Mancomunidad "Bajo Duero"	R

El significado de las claves (R, R1, R2, NR, (1), (2) y (3)) asociadas a cada entidad están definidas al inicio del Anexo II

**CONSEJO DE CUENTAS DE CASTILLA Y LEÓN**

Informe Anual sobre las Cuentas del Sector Público Local de Castilla y León – Ejercicio 2010

<b><u>PROVINCIA</u></b>	<b><u>DENOMINACIÓN</u></b>	<b><u>CLAVE</u></b>
Valladolid	Mancomunidad "Bajo Pisuerga"	R1B
Valladolid	Mancomunidad "Campo de Peñafiel"	R
Valladolid	Mancomunidad "Campos Góticos"	NR
Valladolid	Mancomunidad "Comarca de la Churrería"	R1B
Valladolid	Mancomunidad "El Portillejo"	R
Valladolid	Mancomunidad "Minguela"	R1B
Valladolid	Mancomunidad "Pinoduro"	NR
Valladolid	Mancomunidad "Serman" (Servicios Mancomunados)	NR
Valladolid	Mancomunidad "Tierra de Pinares"	R
Valladolid	Mancomunidad "Tierras de Medina"	NR
Valladolid	Mancomunidad "Tierras de Valladolid"	R
Valladolid	Mancomunidad "Tierras del Adaja"	NR
Valladolid	Mancomunidad "Toroños"	R
Valladolid	Mancomunidad "Valle del Esgueva"	NR
Valladolid	Mancomunidad "Zona Norte de Valladolid"	R1A
Valladolid	Mancomunidad de Municipios "Las Murallas"	R
Valladolid	Mancomunidad de Municipios "Río Eresma"	R1A
Valladolid	Mancomunidad de Municipios "Vega del Duero"	R1A
Zamora	Comunidad Tierra Sta. María Valverde	NR
Zamora	Comunidad Voluntaria de Pastos y Leñas de Justel y Otros	NR
Zamora	Mancomunidad "Alta Sanabria"	R1B
Zamora	Mancomunidad "La Guareña"	R
Zamora	Mancomunidad "Lago de Sanabria"	NR
Zamora	Mancomunidad "Norte-Duero"	R
Zamora	Mancomunidad "Reserva de las Lagunas de Villafáfila"	NR
Zamora	Mancomunidad "Sanabria-Carballeda"	R1B
Zamora	Mancomunidad "Sayagua"	R1B
Zamora	Mancomunidad "Tierra de Campos"	NR
Zamora	Mancomunidad "Tierra de Campos-Pan-Lampreana"	R1A
Zamora	Mancomunidad "Tierra de Tábara"	NR
Zamora	Mancomunidad "Tierra del Pan"	R1B
Zamora	Mancomunidad "Tierra del Vino"	NR
Zamora	Mancomunidad "Tierras de Aliste"	R1B
Zamora	Mancomunidad "Valverde"	NR
Zamora	Mancomunidad de Benavente y Comarca	R
Zamora	Mancomunidad de Servicios "Órbigo-Ería"	NR
Zamora	Mancomunidad de Servicios "Valle del Esla"	R
Zamora	Mancomunidad de Servicios "Valle del Tera"	NR
Zamora	Mancomunidad del Raso de Villalpando	NR
Zamora	Mc. ETAP Benavente y Los Valles	NR

El significado de las claves (R, R1, R2, NR, (1), (2) y (3)) asociadas a cada entidad están definidas al inicio del Anexo II

**ENTIDADES LOCALES MENORES**

<b><u>PROVINCIA</u></b>	<b><u>ENTE TITULAR</u></b>	<b><u>DENOMINACIÓN</u></b>	<b><u>CLAVE</u></b>
Ávila	Torre (La)	Balbarda	NR
Ávila	Torre (La)	Blacha	NR
Burgos	Aguas Cándidas	Aguas Cándidas	NR
Burgos	Aguas Cándidas	Quintanaopio	NR
Burgos	Aguas Cándidas	Río Quintanilla	NR
Burgos	Alfoz de Bricia	Barrio de Bricia	NR
Burgos	Alfoz de Bricia	Campino	NR
Burgos	Alfoz de Bricia	Cilleruelo de Bricia	NR
Burgos	Alfoz de Bricia	Lomas de Villamediana	NR
Burgos	Alfoz de Bricia	Montejo de Bricia	NR
Burgos	Alfoz de Bricia	Presillas	NR
Burgos	Alfoz de Bricia	Valderías	NR
Burgos	Alfoz de Bricia	Villamediana de Lomas	NR
Burgos	Alfoz de Quintanadueñas	Arroyal	NR
Burgos	Alfoz de Quintanadueñas	Marmellar de Arriba	NR
Burgos	Alfoz de Quintanadueñas	Páramo del Arroyo	NR
Burgos	Alfoz de Quintanadueñas	Villarmero	NR
Burgos	Alfoz de Santa Gadea	Higón	NR
Burgos	Alfoz de Santa Gadea	Quintanilla Santa Gadea	NR
Burgos	Alfoz de Santa Gadea	Santa Gadea de Alfoz	NR
Burgos	Altos (Los)	Ahedo del Butrón	NR
Burgos	Altos (Los)	Dobro	NR
Burgos	Altos (Los)	Escobados de Abajo	NR
Burgos	Altos (Los)	Escobados de Arriba	NR
Burgos	Altos (Los)	Huidobro	NR
Burgos	Altos (Los)	Pesadas de Burgos	NR
Burgos	Altos (Los)	Porquera de Butrón	NR
Burgos	Altos (Los)	Quintanilla Colina	NR
Burgos	Altos (Los)	Tubilleja de Ebro	NR
Burgos	Altos (Los)	Tudanca de Ebro	NR
Burgos	Altos (Los)	Villaescusa del Butrón	NR
Burgos	Aranda de Duero	Aguilera (La)	R
Burgos	Arcos	Villanueva Matamala	NR
Burgos	Arlanzón	Agés	NR
Burgos	Arlanzón	Galarde	NR
Burgos	Arlanzón	Santovenia de Oca	NR
Burgos	Arlanzón	Zalduendo	NR
Burgos	Atapuerca	Olmos de Atapuerca	NR
Burgos	Ausines (Los)	Cubillo del César	NR
Burgos	Avellanosa de Muñó	Paules del Agua	NR
Burgos	Avellanosa de Muñó	Pinedillo	NR
Burgos	Avellanosa de Muñó	Torrecitores del Enebral	NR
Burgos	Barrios de Bureba (Los)	Barrio de Diaz Ruiz	NR
Burgos	Barrios de Bureba (Los)	Solduengo de Bureba	NR
Burgos	Barrios de Bureba (Los)	Terrazos de Bureba	NR
Burgos	Barrios de Bureba (Los)	Vesgas de Bureba (Las)	NR
Burgos	Barrios de Colina	Barrios de Colina	NR
Burgos	Barrios de Colina	Hiniestra	NR
Burgos	Barrios de Colina	San Juan de Ortega	NR
Burgos	Basconcillos del Tozo	Arcellares del Tozo	NR
Burgos	Basconcillos del Tozo	Barrio-Panizares	NR
Burgos	Basconcillos del Tozo	Basconcillos del Tozo	NR
Burgos	Basconcillos del Tozo	Fuente-Urbel	NR
Burgos	Basconcillos del Tozo	Hoyos del Tozo	NR
Burgos	Basconcillos del Tozo	Piedra (La)	NR

El significado de las claves (R, R1, R2, NR, (1), (2) y (3)) asociadas a cada entidad están definidas al inicio del Anexo II

**CONSEJO DE CUENTAS DE CASTILLA Y LEÓN**

Informe Anual sobre las Cuentas del Sector Público Local de Castilla y León – Ejercicio 2010

<b><u>PROVINCIA</u></b>	<b><u>ENTE TITULAR</u></b>	<b><u>DENOMINACIÓN</u></b>	<b><u>CLAVE</u></b>
Burgos	Basconcillos del Tozo	Prádanos del Tozo	NR
Burgos	Basconcillos del Tozo	Rad (La)	NR
Burgos	Basconcillos del Tozo	San Mamés de Abar	NR
Burgos	Basconcillos del Tozo	Santa Cruz del Tozo	NR
Burgos	Basconcillos del Tozo	Talamillo del Tozo	NR
Burgos	Basconcillos del Tozo	Trashaedo del Tozo	NR
Burgos	Bascañana	San Pedro del Monte	NR
Burgos	Belorado	Eterna	NR
Burgos	Belorado	Puras de Villafranca	NR
Burgos	Belorado	Quintanalaranco	NR
Burgos	Berberana	Berberana	NR
Burgos	Berberana	Valpuesta	NR
Burgos	Bozoó	Bozoó	NR
Burgos	Bozoó	Portilla	NR
Burgos	Bozoó	Villanueva Soportilla	NR
Burgos	Briviesca	Revillagodos	NR
Burgos	Briviesca	Valdazo	NR
Burgos	Burgos	Castañares	NR
Burgos	Carcedo de Bureba	Arconada	NR
Burgos	Carcedo de Bureba	Carcedo de Bureba	NR
Burgos	Carcedo de Bureba	Quintana-Urria	NR
Burgos	Carcedo de Burgos	Modúbar de La Cuesta	R1A
Burgos	Cardeñajimeno	Cardeñajimeno	NR
Burgos	Cardeñajimeno	San Medel	NR
Burgos	Castrillo de Riopisuerga	Hinojal de Riopisuerga	NR
Burgos	Castrojeriz	Villasilos	NR
Burgos	Cayuela	Villamiel de Muñó	NR
Burgos	Cerratón de Juarros	Turrientes	NR
Burgos	Ciruelos de Cervera	Briongos de Cervera	NR
Burgos	Condado de Treviño	Aguillo	NR
Burgos	Condado de Treviño	Albaina	NR
Burgos	Condado de Treviño	Añastro	NR
Burgos	Condado de Treviño	Argote	NR
Burgos	Condado de Treviño	Armentia	NR
Burgos	Condado de Treviño	Arrieta	NR
Burgos	Condado de Treviño	Ascarza	NR
Burgos	Condado de Treviño	Bajauri	NR
Burgos	Condado de Treviño	Burgueta	NR
Burgos	Condado de Treviño	Busto de Treviño	NR
Burgos	Condado de Treviño	Cucho	NR
Burgos	Condado de Treviño	Dordoniz	NR
Burgos	Condado de Treviño	Doroño	NR
Burgos	Condado de Treviño	Franco	NR
Burgos	Condado de Treviño	Fuidio	NR
Burgos	Condado de Treviño	Golernio	NR
Burgos	Condado de Treviño	Grandival	NR
Burgos	Condado de Treviño	Imiruri	NR
Burgos	Condado de Treviño	Laño	NR
Burgos	Condado de Treviño	Marauri	NR
Burgos	Condado de Treviño	Muergas	NR
Burgos	Condado de Treviño	Obecuri	NR
Burgos	Condado de Treviño	Ocilla Y Ladrera	NR
Burgos	Condado de Treviño	Ogueta	NR
Burgos	Condado de Treviño	Ozana	NR
Burgos	Condado de Treviño	Pangua	NR
Burgos	Condado de Treviño	Pariza	NR
Burgos	Condado de Treviño	Samiano	NR
Burgos	Condado de Treviño	San Martín del Zar	NR
Burgos	Condado de Treviño	San Vicentejo	NR

El significado de las claves (R, R1, R2, NR, (1), (2) y (3)) asociadas a cada entidad están definidas al inicio del Anexo II

**CONSEJO DE CUENTAS DE CASTILLA Y LEÓN**

Informe Anual sobre las Cuentas del Sector Público Local de Castilla y León – Ejercicio 2010

<b><u>PROVINCIA</u></b>	<b><u>ENTE TITULAR</u></b>	<b><u>DENOMINACIÓN</u></b>	<b><u>CLAVE</u></b>
Burgos	Condado de Treviño	Saraso	NR
Burgos	Condado de Treviño	Taravero	NR
Burgos	Condado de Treviño	Torre	NR
Burgos	Condado de Treviño	Treviño	NR
Burgos	Condado de Treviño	Uzquiano	NR
Burgos	Condado de Treviño	Villanueva Tobera	NR
Burgos	Covarrubias	Ura	NR
Burgos	Encío	Encío	NR
Burgos	Encío	Moriana	NR
Burgos	Encío	Obarenes	NR
Burgos	Espinosa de los Monteros	Bárcenas	NR
Burgos	Espinosa de los Monteros	Machorras (Las)	NR
Burgos	Espinosa de los Monteros	Para	NR
Burgos	Espinosa de los Monteros	Quintana de Los Prados	NR
Burgos	Espinosa de los Monteros	Santa Olalla	NR
Burgos	Estépar	Arenillas de Muñó	NR
Burgos	Estépar	Arroyo de Muñó	NR
Burgos	Estépar	Hormaza	NR
Burgos	Estépar	Mazuelo de Muñó	NR
Burgos	Estépar	Medinilla de La dehesa	NR
Burgos	Estépar	Pedrosa de Muñó	NR
Burgos	Estépar	Quintanilla Somuño	NR
Burgos	Estépar	Villagutiérrez	NR
Burgos	Estépar	Villavieja de Muñó	NR
Burgos	Estépar	Vilviestre de Muñó	NR
Burgos	Fresneña	Fresneña	NR
Burgos	Fresneña	Villamayor del Río	NR
Burgos	Fuentebureba	Calzada de Bureba	NR
Burgos	Galbarros	Ahedo de Bureba	NR
Burgos	Galbarros	Caborredondo	NR
Burgos	Galbarros	Galbarros	NR
Burgos	Galbarros	San Pedro de La Hoz	NR
Burgos	Huércemes	Quintanilla Pedro Abarca	NR
Burgos	Huércemes	Ruyales del Páramo	NR
Burgos	Huércemes	San Pantaleón del Páramo	NR
Burgos	Huerta de Rey	Hinojar del Rey	NR
Burgos	Huerta de Rey	Peñalba de Castro	NR
Burgos	Huerta de Rey	Quintanarraya	NR
Burgos	Humada	Congosto	NR
Burgos	Humada	Fuencaliente de Puerta O Fuencalenteja	NR
Burgos	Humada	Fuenteodra	NR
Burgos	Humada	Humada	NR
Burgos	Humada	Ordejones (Los)	NR
Burgos	Humada	Rebolledo de Traspaña	NR
Burgos	Humada	San Martín de Humada	NR
Burgos	Humada	Villamartín de Villadiego	NR
Burgos	Ibeas de Juarros	Cueva de Juarros	NR
Burgos	Ibeas de Juarros	Cuzcurrita de Juarros	NR
Burgos	Ibeas de Juarros	Espinosa de Juarros	NR
Burgos	Ibeas de Juarros	Modúbar de San Cibrían	NR
Burgos	Ibeas de Juarros	Mozoncillo de Juarros	NR
Burgos	Ibeas de Juarros	Salguero de Juarros	NR
Burgos	Ibeas de Juarros	San Millán de Juarros	NR
Burgos	Ibeas de Juarros	Santa Cruz de Juarros	NR
Burgos	Isar	Cañizar de Argaño	NR
Burgos	Isar	Palacios de Benaver	NR
Burgos	Isar	Villorejo	NR
Burgos	Junta de Traslaloma	Castrobaroto	NR
Burgos	Junta de Traslaloma	Colina	NR

El significado de las claves (R, R1, R2, NR, (1), (2) y (3)) asociadas a cada entidad están definidas al inicio del Anexo II

**CONSEJO DE CUENTAS DE CASTILLA Y LEÓN**

Informe Anual sobre las Cuentas del Sector Público Local de Castilla y León – Ejercicio 2010

<b><u>PROVINCIA</u></b>	<b><u>ENTE TITULAR</u></b>	<b><u>DENOMINACIÓN</u></b>	<b><u>CLAVE</u></b>
Burgos	Junta de Traslaloma	Cubillos de Losa	NR
Burgos	Junta de Traslaloma	Eras (Las)	NR
Burgos	Junta de Traslaloma	Lastras de Las Eras	NR
Burgos	Junta de Traslaloma	Tabliega	NR
Burgos	Junta de Traslaloma	Villalacre	NR
Burgos	Junta de Traslaloma	Villataras	NR
Burgos	Junta de Traslaloma	Villaventín	NR
Burgos	Junta de Villalba de Losa	Villalba de Losa	NR
Burgos	Jurisdicción de Lara	Aceña de Lara	NR
Burgos	Jurisdicción de Lara	Lara de Los Infantes	NR
Burgos	Jurisdicción de Lara	Paúles de Lara	NR
Burgos	Jurisdicción de San Zadornil	Arroyo de San Zadornil	NR
Burgos	Jurisdicción de San Zadornil	San Millán de San Zadornil	NR
Burgos	Lerma	Castrillo de Solarana	NR
Burgos	Lerma	Rabé de Los Escuderos	NR
Burgos	Lerma	Revilla-Cabriada	NR
Burgos	Lerma	Ruyales del Agua	NR
Burgos	Lerma	Santillán del Agua	NR
Burgos	Lerma	Villoviado	NR
Burgos	Madrigal del Monte	Tornadizo	NR
Burgos	Madrigalejo del Monte	Montuenga	NR
Burgos	Mambrillas de Lara	Cubillejo de Lara	NR
Burgos	Mambrillas de Lara	Mambrillas de Lara	NR
Burgos	Mambrillas de Lara	Quintanilla de Las Viñas	NR
Burgos	Medina de Pomar	Angosto	NR
Burgos	Medina de Pomar	Bóveda de La Ribera	NR
Burgos	Medina de Pomar	Bustillo de Medina	NR
Burgos	Medina de Pomar	Cerca (La)	NR
Burgos	Medina de Pomar	Criales	NR
Burgos	Medina de Pomar	Miñón	NR
Burgos	Medina de Pomar	Momediano	NR
Burgos	Medina de Pomar	Moneo	NR
Burgos	Medina de Pomar	Navagos	NR
Burgos	Medina de Pomar	Oteo de Losa	NR
Burgos	Medina de Pomar	Paresotas	NR
Burgos	Medina de Pomar	Perex de Losa	NR
Burgos	Medina de Pomar	Rosío	NR
Burgos	Medina de Pomar	Salinas de Rosío	NR
Burgos	Medina de Pomar	Santurde	NR
Burgos	Medina de Pomar	Torres de Medina	NR
Burgos	Medina de Pomar	Villamezán	NR
Burgos	Medina de Pomar	Villamor	NR
Burgos	Medina de Pomar	Villatomil	NR
Burgos	Melgar de Fernamental	San Llorente de La Vega	NR
Burgos	Melgar de Fernamental	Valtierra de Riopisuerga	NR
Burgos	Merindad de Cuesta-Urria	Baillo	NR
Burgos	Merindad de Cuesta-Urria	Cebolleros	NR
Burgos	Merindad de Cuesta-Urria	Extramiana	NR
Burgos	Merindad de Cuesta-Urria	Mijangos	NR
Burgos	Merindad de Cuesta-Urria	Nofuentes	NR
Burgos	Merindad de Cuesta-Urria	Paralacuesta	NR
Burgos	Merindad de Cuesta-Urria	Pradolamata	NR
Burgos	Merindad de Cuesta-Urria	Quintanalacuesta	NR
Burgos	Merindad de Cuesta-Urria	Quintanilla-Montecabezas	NR
Burgos	Merindad de Cuesta-Urria	San Cristóbal de Almendres	NR
Burgos	Merindad de Cuesta-Urria	Urria	NR
Burgos	Merindad de Cuesta-Urria	Villapanillo	NR
Burgos	Merindad de Cuesta-Urria	Villavedeo	NR
Burgos	Merindad de Montija	Aguera	NR

El significado de las claves (R, R1, R2, NR, (1), (2) y (3)) asociadas a cada entidad están definidas al inicio del Anexo II

**CONSEJO DE CUENTAS DE CASTILLA Y LEÓN**

Informe Anual sobre las Cuentas del Sector Público Local de Castilla y León – Ejercicio 2010

<b><u>PROVINCIA</u></b>	<b><u>ENTE TITULAR</u></b>	<b><u>DENOMINACIÓN</u></b>	<b><u>CLAVE</u></b>
Burgos	Merindad de Montija	Baranda	NR
Burgos	Merindad de Montija	Bárcena de Pienza	NR
Burgos	Merindad de Montija	Barcenillas del Rivero	NR
Burgos	Merindad de Montija	Bercedo	NR
Burgos	Merindad de Montija	Gayangos	NR
Burgos	Merindad de Montija	Hedesa	NR
Burgos	Merindad de Montija	Loma de Montija	NR
Burgos	Merindad de Montija	Montecillo	NR
Burgos	Merindad de Montija	Noceco	NR
Burgos	Merindad de Montija	Quintanilla de Pienza	NR
Burgos	Merindad de Montija	Quintanilla Sopeña	NR
Burgos	Merindad de Montija	Revilla de Pienza	NR
Burgos	Merindad de Montija	San Pelayo	NR
Burgos	Merindad de Montija	Villalázara	NR
Burgos	Merindad de Montija	Villasante	NR
Burgos	Merindad de Río Ubierna	Castrillo de Rucios	NR
Burgos	Merindad de Río Ubierna	Celadilla-Sotobrín	NR
Burgos	Merindad de Río Ubierna	Cernégula	NR
Burgos	Merindad de Río Ubierna	Gredilla La Polera	NR
Burgos	Merindad de Río Ubierna	Hontomín	NR
Burgos	Merindad de Río Ubierna	Lermilla	NR
Burgos	Merindad de Río Ubierna	Masa	NR
Burgos	Merindad de Río Ubierna	Molina de Ubierna (La)	NR
Burgos	Merindad de Río Ubierna	Peñahorada	NR
Burgos	Merindad de Río Ubierna	Quintanarroz	NR
Burgos	Merindad de Río Ubierna	Quintanilla Sobresierra	NR
Burgos	Merindad de Río Ubierna	Ubierna	NR
Burgos	Merindad de Río Ubierna	Villalbilla-Sobresierra	NR
Burgos	Merindad de Río Ubierna	Villanueva de Río Ubierna	NR
Burgos	Merindad de Río Ubierna	Villaverde-Peñahorada	NR
Burgos	Merindad de Sotoscueva	Ahedo de Linares	NR
Burgos	Merindad de Sotoscueva	Barcenillas de Cerezos	NR
Burgos	Merindad de Sotoscueva	Bedón	NR
Burgos	Merindad de Sotoscueva	Butrera	NR
Burgos	Merindad de Sotoscueva	Cogullos	NR
Burgos	Merindad de Sotoscueva	Cornejo	NR
Burgos	Merindad de Sotoscueva	Cueva	NR
Burgos	Merindad de Sotoscueva	Entrambosríos	NR
Burgos	Merindad de Sotoscueva	Hornillalastra	NR
Burgos	Merindad de Sotoscueva	Hornillalatorre	NR
Burgos	Merindad de Sotoscueva	Hornillayuso	NR
Burgos	Merindad de Sotoscueva	Linares	NR
Burgos	Merindad de Sotoscueva	Parte de Sotoscueva (La)	NR
Burgos	Merindad de Sotoscueva	Pereda	NR
Burgos	Merindad de Sotoscueva	Quintanilla de Sotoscueva	NR
Burgos	Merindad de Sotoscueva	Quintanilla del Rebollar	NR
Burgos	Merindad de Sotoscueva	Quintanilla Valdebodres	NR
Burgos	Merindad de Sotoscueva	Quisicedo	NR
Burgos	Merindad de Sotoscueva	Redondo	NR
Burgos	Merindad de Sotoscueva	Sobrepeña	NR
Burgos	Merindad de Sotoscueva	Vallejo de Sotoscueva	NR
Burgos	Merindad de Sotoscueva	Villabascones	NR
Burgos	Merindad de Sotoscueva	Villamartín de Sotoscueva	NR
Burgos	Merindad de Valdeporres	Ahedo de Las Puebas	NR
Burgos	Merindad de Valdeporres	Brizuela	NR
Burgos	Merindad de Valdeporres	Busnela	NR
Burgos	Merindad de Valdeporres	Ciudad de Valdeporres	NR
Burgos	Merindad de Valdeporres	Dosante	NR
Burgos	Merindad de Valdeporres	Leva	NR

El significado de las claves (R, R1, R2, NR, (1), (2) y (3)) asociadas a cada entidad están definidas al inicio del Anexo II



**CONSEJO DE CUENTAS DE CASTILLA Y LEÓN**

Informe Anual sobre las Cuentas del Sector Público Local de Castilla y León – Ejercicio 2010

<b><u>PROVINCIA</u></b>	<b><u>ENTE TITULAR</u></b>	<b><u>DENOMINACIÓN</u></b>	<b><u>CLAVE</u></b>
Burgos	Merindad de Valdeporres	Puentedey	NR
Burgos	Merindad de Valdeporres	Quintanabaldo	NR
Burgos	Merindad de Valdeporres	Robredo de Las Puebas	NR
Burgos	Merindad de Valdeporres	Rozas	NR
Burgos	Merindad de Valdeporres	San Martín de Las Ollas	NR
Burgos	Merindad de Valdeporres	San Martín de Porres	NR
Burgos	Merindad de Valdeporres	Santelices	NR
Burgos	Merindad de Valdeporres	Villavés	NR
Burgos	Merindad de Valdivielso	Almiñe (El)	NR
Burgos	Merindad de Valdivielso	Arroyo de Valdivielso	NR
Burgos	Merindad de Valdivielso	Condado de Valdivielso	NR
Burgos	Merindad de Valdivielso	Hoz de Valdivielso	NR
Burgos	Merindad de Valdivielso	Panizares de Valdivielso	NR
Burgos	Merindad de Valdivielso	Población de Valdivielso	NR
Burgos	Merindad de Valdivielso	Puentearenas de Valdivielso	NR
Burgos	Merindad de Valdivielso	Quecedo de Valdivielso	NR
Burgos	Merindad de Valdivielso	Quintana de Valdivielso	NR
Burgos	Merindad de Valdivielso	Santa Olalla de Valdivielso	NR
Burgos	Merindad de Valdivielso	Tartales de Los Montes	NR
Burgos	Merindad de Valdivielso	Valdenoceda	NR
Burgos	Merindad de Valdivielso	Valhermosa	NR
Burgos	Miranda de Ebro	Ayuelas	NR
Burgos	Miranda de Ebro	Guinicio	NR
Burgos	Miranda de Ebro	Ircio	NR
Burgos	Miranda de Ebro	Montañana	NR
Burgos	Miranda de Ebro	Orón	NR
Burgos	Miranda de Ebro	Suzana	NR
Burgos	Oña	Barcina de Los Montes	NR
Burgos	Oña	Bentretea	NR
Burgos	Oña	Castellanos de Bureba	NR
Burgos	Oña	Cereceda	NR
Burgos	Oña	Cornudilla	NR
Burgos	Oña	Hermosilla	NR
Burgos	Oña	Molina del Portillo de Busto (La)	NR
Burgos	Oña	Parte de Bureba (La)	NR
Burgos	Oña	Penches	NR
Burgos	Oña	Pino de Bureba	NR
Burgos	Oña	Terminón	NR
Burgos	Oña	Villanueva de Los Montes	NR
Burgos	Oña	Zangández	NR
Burgos	Orbaneja Riopico	Quintanilla Riopico	NR
Burgos	Partido de la Sierra en Tobalina	Cubilla de La Sierra	NR
Burgos	Partido de la Sierra en Tobalina	Ranera	NR
Burgos	Partido de la Sierra en Tobalina	Valderrama	NR
Burgos	Pedrosa de Duero	Boada de Roa	NR
Burgos	Pedrosa de Duero	Guzmán	NR
Burgos	Pedrosa de Duero	Quintanamanvirgo	NR
Burgos	Pedrosa de Duero	Valcabado de Roa	NR
Burgos	Pedrosa de Río Úrbel	San Pedro Samuel	NR
Burgos	Pinilla de los Moros	Piedrahíta de Muñó	NR
Burgos	Poza de la Sal	Castil de Lences	NR
Burgos	Poza de la Sal	Lences de Bureba	NR
Burgos	Pradoluengo	Garganchon	NR
Burgos	Quintanaélez	Marcillo	NR
Burgos	Quintanilla del Coco	Castroceniza	NR
Burgos	Quintanilla Vivar	Vivar del Cid	NR
Burgos	Rábanos	Alarcia	NR
Burgos	Rábanos	Rabanos	NR
Burgos	Rábanos	Villamudria	NR

El significado de las claves (R, R1, R2, NR, (1), (2) y (3)) asociadas a cada entidad están definidas al inicio del Anexo II

**CONSEJO DE CUENTAS DE CASTILLA Y LEÓN**

Informe Anual sobre las Cuentas del Sector Público Local de Castilla y León – Ejercicio 2010

<b><u>PROVINCIA</u></b>	<b><u>ENTE TITULAR</u></b>	<b><u>DENOMINACIÓN</u></b>	<b><u>CLAVE</u></b>
Burgos	Rebolledo de la Torre	Castrecias	NR
Burgos	Rebolledo de la Torre	Rebolleda (La)	NR
Burgos	Rebolledo de la Torre	Rebolledo de La Torre	NR
Burgos	Rebolledo de la Torre	Valtierra de Albacastro	NR
Burgos	Rebolledo de la Torre	Villela	NR
Burgos	Redecilla del Campo	Quintanilla del Monte En Rioja	NR
Burgos	Redecilla del Campo	Sotillo de Rioja	NR
Burgos	Revilla del Campo	Quintanalara	NR
Burgos	Revilla Vallejera	Vizmaló	NR
Burgos	Revillarruz	Humienta	NR
Burgos	Revillarruz	Olmos Albos	NR
Burgos	Rojas	Quintanilla Caberrojás	NR
Burgos	Rojas	Rojas	NR
Burgos	Royuela de Río Franco	Veguecilla (La)	NR
Burgos	Rublacedo de Abajo	Rublacedo de Abajo	NR
Burgos	Rublacedo de Abajo	Rublacedo de Arriba	NR
Burgos	Rucandío	Herrera de Valdivielso	NR
Burgos	Rucandío	Hozabejas	NR
Burgos	Rucandío	Huéspedes	NR
Burgos	Rucandío	Madrid de Las Caderechas	NR
Burgos	Rucandío	Ojeda	NR
Burgos	Rucandío	Rucandío	NR
Burgos	Salas de los Infantes	Hoyuelos de La Sierra	NR
Burgos	Salinillas de Bureba	Buezo	NR
Burgos	Salinillas de Bureba	Revillalcón	NR
Burgos	Salinillas de Bureba	Salinillas de Bureba	NR
Burgos	San Mamés de Burgos	Quintanilla de Las Carretas	NR
Burgos	San Vicente del Valle	Espinosa del Monte	NR
Burgos	San Vicente del Valle	San Clemente del Valle	NR
Burgos	Santa María del Invierno	Piedrahíta de Juarros	NR
Burgos	Santibáñez del Val	Barriosuso	NR
Burgos	Sargentés de la Lora	Ayoluengo	NR
Burgos	Sargentés de la Lora	Santa Coloma del Rudrón	NR
Burgos	Sargentés de la Lora	Valdeajos de La Lora	NR
Burgos	Sasamón	Castrillo de Murcia	NR
Burgos	Sasamón	Citores del Páramo	NR
Burgos	Sasamón	Olmillos de Sasamón	NR
Burgos	Sasamón	Villandiego	NR
Burgos	Sasamón	Villasidro	NR
Burgos	Sasamón	Yudego	NR
Burgos	Sordillos	Mahallos	NR
Burgos	Sotillo de la Ribera	Pinillos de Esgueva	NR
Burgos	Sotresgudo	Amaya	R
Burgos	Sotresgudo	Barrio de San Felices	R
Burgos	Sotresgudo	Cañizar de Amaya	R
Burgos	Sotresgudo	Cuevas de Amaya	R
Burgos	Sotresgudo	Guadilla de Villamar	R
Burgos	Sotresgudo	Quintanilla de Río Fresno	R
Burgos	Sotresgudo	Rebolledillo de La Orden	R
Burgos	Sotresgudo	Salazar de Amaya	R
Burgos	Sotresgudo	Sotovellanos	R
Burgos	Tinieblas de la Sierra	Tañabueyes de La Sierra	NR
Burgos	Trespaderne	Arroyuelo	NR
Burgos	Trespaderne	Cadiñanos	NR
Burgos	Trespaderne	Palazuelos de Cuesta-Urria	NR
Burgos	Trespaderne	Santotis	NR
Burgos	Trespaderne	Tartales de Cilla	NR
Burgos	Trespaderne	Trespaderne	NR
Burgos	Trespaderne	Virués	NR

El significado de las claves (R, R1, R2, NR, (1), (2) y (3)) asociadas a cada entidad están definidas al inicio del Anexo II

**CONSEJO DE CUENTAS DE CASTILLA Y LEÓN**

Informe Anual sobre las Cuentas del Sector Público Local de Castilla y León – Ejercicio 2010

<b><u>PROVINCIA</u></b>	<b><u>ENTE TITULAR</u></b>	<b><u>DENOMINACIÓN</u></b>	<b><u>CLAVE</u></b>
Burgos	Tubilla del Agua	Covanera	NR
Burgos	Tubilla del Agua	San Felices del Rudrón	NR
Burgos	Tubilla del Agua	Tablada del Rudrón	NR
Burgos	Úrbel del Castillo	Nuez de Arriba (La)	NR
Burgos	Úrbel del Castillo	Quintana del Pino	NR
Burgos	Úrbel del Castillo	Urbel del Castillo	NR
Burgos	Valle de las Navas	Celada de La Torre	NR
Burgos	Valle de las Navas	Melgosa de Burgos	NR
Burgos	Valle de las Navas	Riocerezo	NR
Burgos	Valle de las Navas	Robredo Temiño	NR
Burgos	Valle de las Navas	Temiño	NR
Burgos	Valle de las Navas	Tobes Y Rahedo	NR
Burgos	Valle de Losa	Aostri de Losa	NR
Burgos	Valle de Losa	Barriga de Losa	NR
Burgos	Valle de Losa	Calzada de Losa	NR
Burgos	Valle de Losa	Castresana de Losa	NR
Burgos	Valle de Losa	Castriciones	NR
Burgos	Valle de Losa	Fresno de Losa	NR
Burgos	Valle de Losa	Lastras de La Torre	NR
Burgos	Valle de Losa	Lastras de Teza	NR
Burgos	Valle de Losa	Llorenzo de Losa	NR
Burgos	Valle de Losa	Mambliga de Losa	NR
Burgos	Valle de Losa	Quincoces de Yuso	NR
Burgos	Valle de Losa	Relloso	NR
Burgos	Valle de Losa	Río de Losa	NR
Burgos	Valle de Losa	San Llorente de Losa	NR
Burgos	Valle de Losa	San Martín de Losa	NR
Burgos	Valle de Losa	San Pantaleón de Losa	NR
Burgos	Valle de Losa	Teza de Losa	NR
Burgos	Valle de Losa	Villabasil	NR
Burgos	Valle de Losa	Villacián de Losa	NR
Burgos	Valle de Losa	Villalabrús de Losa	NR
Burgos	Valle de Losa	Villaluenga de Losa	NR
Burgos	Valle de Losa	Villaño de Losa	NR
Burgos	Valle de Manzanedo	Arreba	NR
Burgos	Valle de Manzanedo	Manzanedo	NR
Burgos	Valle de Manzanedo	Población de Arreba	NR
Burgos	Valle de Mena	Angulo	NR
Burgos	Valle de Mena	Anzo	NR
Burgos	Valle de Mena	Arceo	NR
Burgos	Valle de Mena	Artieta	NR
Burgos	Valle de Mena	Ayega	NR
Burgos	Valle de Mena	Barrasa	NR
Burgos	Valle de Mena	Bortedo	NR
Burgos	Valle de Mena	Burceña	NR
Burgos	Valle de Mena	Cadagua	NR
Burgos	Valle de Mena	Campillo de Mena	NR
Burgos	Valle de Mena	Caniego	NR
Burgos	Valle de Mena	Carrasquedo	NR
Burgos	Valle de Mena	Concejero	NR
Burgos	Valle de Mena	Covides	NR
Burgos	Valle de Mena	Entrambasaguas	NR
Burgos	Valle de Mena	Gijano	NR
Burgos	Valle de Mena	Hornes	NR
Burgos	Valle de Mena	Irús	NR
Burgos	Valle de Mena	Leciñana de Mena	NR
Burgos	Valle de Mena	Lezana de Mena	NR
Burgos	Valle de Mena	Maltrana	NR
Burgos	Valle de Mena	Maltranilla	NR

El significado de las claves (R, R1, R2, NR, (1), (2) y (3)) asociadas a cada entidad están definidas al inicio del Anexo II

**CONSEJO DE CUENTAS DE CASTILLAY LEÓN**

Informe Anual sobre las Cuentas del Sector Público Local de Castilla y León – Ejercicio 2010

<b><u>PROVINCIA</u></b>	<b><u>ENTE TITULAR</u></b>	<b><u>DENOMINACIÓN</u></b>	<b><u>CLAVE</u></b>
Burgos	Valle de Mena	Medianas	NR
Burgos	Valle de Mena	Menamayor	NR
Burgos	Valle de Mena	Nava de Mena	NR
Burgos	Valle de Mena	Partearroyo	NR
Burgos	Valle de Mena	Presilla (La)	NR
Burgos	Valle de Mena	Ribota de Mena	NR
Burgos	Valle de Mena	Santa Cruz de Mena	NR
Burgos	Valle de Mena	Santa María del Llano de Tudela	NR
Burgos	Valle de Mena	Santecilla	NR
Burgos	Valle de Mena	Santiago de Tudela	NR
Burgos	Valle de Mena	Siones	NR
Burgos	Valle de Mena	Sopeñano	NR
Burgos	Valle de Mena	Taranco	NR
Burgos	Valle de Mena	Ungo	NR
Burgos	Valle de Mena	Vallejo de Mena	NR
Burgos	Valle de Mena	Vallejuelo	NR
Burgos	Valle de Mena	Viergol	NR
Burgos	Valle de Mena	Vigo (El)	NR
Burgos	Valle de Mena	Villanueva de Mena	NR
Burgos	Valle de Mena	Villasuso de Mena	NR
Burgos	Valle de Mena	Vivanco de Mena	NR
Burgos	Valle de Oca	Cueva Cardiel	NR
Burgos	Valle de Oca	Villalbos	NR
Burgos	Valle de Oca	Villalmondar	NR
Burgos	Valle de Oca	Villalómez	NR
Burgos	Valle de Oca	Villanasur Rio de Oca	NR
Burgos	Valle de Santibáñez	Avellanosa del Páramo	NR
Burgos	Valle de Santibáñez	Celadas (Las)	NR
Burgos	Valle de Santibáñez	Mansilla de Burgos	NR
Burgos	Valle de Santibáñez	Miñón de Santibáñez	NR
Burgos	Valle de Santibáñez	Nuez de Abajo (La)	NR
Burgos	Valle de Santibáñez	Rebolledas (Las)	NR
Burgos	Valle de Santibáñez	Ros	NR
Burgos	Valle de Santibáñez	Tremellos (Los)	NR
Burgos	Valle de Santibáñez	Zumel	NR
Burgos	Valle de Sedano	Cubillo del Butrón	NR
Burgos	Valle de Sedano	Escalada	NR
Burgos	Valle de Sedano	Gredilla de Sedano	NR
Burgos	Valle de Sedano	Moradillo de Sedano	NR
Burgos	Valle de Sedano	Nidáguila	NR
Burgos	Valle de Sedano	Orbaneja del Castillo	NR
Burgos	Valle de Sedano	Pesquera de Ebro	NR
Burgos	Valle de Sedano	Quintanaloma	NR
Burgos	Valle de Sedano	Quintanilla-Escalada	NR
Burgos	Valle de Sedano	Terradillos de Sedano	NR
Burgos	Valle de Sedano	Valdelateja	NR
Burgos	Valle de Tobalina	Barcina del Barco	NR
Burgos	Valle de Tobalina	Bascuñuelos	NR
Burgos	Valle de Tobalina	Cuezva	NR
Burgos	Valle de Tobalina	Gabanes	NR
Burgos	Valle de Tobalina	Garaña	NR
Burgos	Valle de Tobalina	Herrán	NR
Burgos	Valle de Tobalina	Leciñana de Tobalina	NR
Burgos	Valle de Tobalina	Lomana	NR
Burgos	Valle de Tobalina	Lozares de Tobalina	NR
Burgos	Valle de Tobalina	Mijaralengua	NR
Burgos	Valle de Tobalina	Montejo de Cebas	NR
Burgos	Valle de Tobalina	Montejo de San Miguel	NR
Burgos	Valle de Tobalina	Orbañanos	NR

El significado de las claves (R, R1, R2, NR, (1), (2) y (3)) asociadas a cada entidad están definidas al inicio del Anexo II

**CONSEJO DE CUENTAS DE CASTILLA Y LEÓN**

Informe Anual sobre las Cuentas del Sector Público Local de Castilla y León – Ejercicio 2010

<b><u>PROVINCIA</u></b>	<b><u>ENTE TITULAR</u></b>	<b><u>DENOMINACIÓN</u></b>	<b><u>CLAVE</u></b>
Burgos	Valle de Tobalina	Orden de Tobalina (La)	NR
Burgos	Valle de Tobalina	Pangusion	NR
Burgos	Valle de Tobalina	Pedrosa de Tobalina	NR
Burgos	Valle de Tobalina	Prada (La)	NR
Burgos	Valle de Tobalina	Quintana María	NR
Burgos	Valle de Tobalina	Quintana Martín Galíndez	NR
Burgos	Valle de Tobalina	Ranedo-Promediano	NR
Burgos	Valle de Tobalina	Revilla de Herrán (La)	NR
Burgos	Valle de Tobalina	Rufrancos	NR
Burgos	Valle de Tobalina	San Martín de Don	NR
Burgos	Valle de Tobalina	Santa María de Garoña	NR
Burgos	Valle de Tobalina	Santocildes	NR
Burgos	Valle de Tobalina	Valujera	NR
Burgos	Valle de Tobalina	Viadas (Las)	NR
Burgos	Valle de Tobalina	Villaescusa de Tobalina	NR
Burgos	Valle de Valdebezana	Argomedo	NR
Burgos	Valle de Valdebezana	Arnedo	NR
Burgos	Valle de Valdebezana	Bezana	NR
Burgos	Valle de Valdebezana	Castrillo de Bezana	NR
Burgos	Valle de Valdebezana	Cilleruelo de Bezana	NR
Burgos	Valle de Valdebezana	Cubillos del Rojo	NR
Burgos	Valle de Valdebezana	Herbosa	NR
Burgos	Valle de Valdebezana	Hoz de Arriba	NR
Burgos	Valle de Valdebezana	Montoto	NR
Burgos	Valle de Valdebezana	Pradilla de Hoz de Arriba	NR
Burgos	Valle de Valdebezana	Quintanaentello	NR
Burgos	Valle de Valdebezana	Quintanilla San Román	NR
Burgos	Valle de Valdebezana	Riaño	NR
Burgos	Valle de Valdebezana	San Vicente de Villamezán	NR
Burgos	Valle de Valdebezana	Soncillo	NR
Burgos	Valle de Valdebezana	Torres de Abajo	NR
Burgos	Valle de Valdebezana	Villabascones de Bezana	NR
Burgos	Valle de Valdebezana	Villamediana de San Román	NR
Burgos	Valle de Valdebezana	Virtus	NR
Burgos	Valle de Valdelaguna	Huerta de Abajo	NR
Burgos	Valle de Valdelaguna	Quintanilla de Urrilla	NR
Burgos	Valle de Valdelaguna	Tolbaños de Abajo	NR
Burgos	Valle de Valdelaguna	Tolbaños de Arriba	NR
Burgos	Valle de Valdelaguna	Vallejimeno	NR
Burgos	Valle de Valdelucio	Corralejo de Valdelucio	NR
Burgos	Valle de Valdelucio	Escuderos de Valdelucio	NR
Burgos	Valle de Valdelucio	Fuencaliente de Valdelucio	NR
Burgos	Valle de Valdelucio	Llanillo de Valdelucio	NR
Burgos	Valle de Valdelucio	Paúl de Valdelucio	NR
Burgos	Valle de Valdelucio	Pedrosa de Valdelucio	NR
Burgos	Valle de Valdelucio	Quintanas de Valdelucio	NR
Burgos	Valle de Valdelucio	Renedo de La Escalera	NR
Burgos	Valle de Valdelucio	Riba de Valdelucio (La)	NR
Burgos	Valle de Valdelucio	Solanas de Valdelucio	NR
Burgos	Valle de Valdelucio	Villaescobedo	NR
Burgos	Valle de Zamanzas	Ay lanes	NR
Burgos	Valle de Zamanzas	Gallejones	NR
Burgos	Vid y Barrios (La)	Guma	NR
Burgos	Vid y Barrios (La)	Linares de La Vid	R1A
Burgos	Villadiego	Acedillo	R1B
Burgos	Villadiego	Arenillas de Villadiego	NR
Burgos	Villadiego	Barrios de Villadiego	R1B
Burgos	Villadiego	Boada de Villadiego	NR
Burgos	Villadiego	Brullés	NR

El significado de las claves (R, R1, R2, NR, (1), (2) y (3)) asociadas a cada entidad están definidas al inicio del Anexo II

**CONSEJO DE CUENTAS DE CASTILLA Y LEÓN**

Informe Anual sobre las Cuentas del Sector Público Local de Castilla y León – Ejercicio 2010

<b><u>PROVINCIA</u></b>	<b><u>ENTE TITULAR</u></b>	<b><u>DENOMINACIÓN</u></b>	<b><u>CLAVE</u></b>
Burgos	Villadiego	Bustillo del Páramo	NR
Burgos	Villadiego	Castromorca	NR
Burgos	Villadiego	Coculina	NR
Burgos	Villadiego	Fuencivil	NR
Burgos	Villadiego	Hormazuela	NR
Burgos	Villadiego	Melgosa de Villadiego	NR
Burgos	Villadiego	Olmos de La Picaza	NR
Burgos	Villadiego	Palazuelos de Villadiego	NR
Burgos	Villadiego	Quintanilla de La Presa	R1B
Burgos	Villadiego	Rioparaiso	NR
Burgos	Villadiego	Sandoval de La Reina	NR
Burgos	Villadiego	Tablada de Villadiego	NR
Burgos	Villadiego	Tapia de Villadiego	NR
Burgos	Villadiego	Valcárceres (Los)	NR
Burgos	Villadiego	Villahernando	NR
Burgos	Villadiego	Villahizán de Treviño	NR
Burgos	Villadiego	Villalbilla de Villadiego	NR
Burgos	Villadiego	Villalibado	R1B
Burgos	Villadiego	Villanoño	NR
Burgos	Villadiego	Villanueva de Odra	NR
Burgos	Villadiego	Villanueva de Puerta	NR
Burgos	Villadiego	Villaute	NR
Burgos	Villadiego	Villavedón	NR
Burgos	Villadiego	Villusto	R1B
Burgos	Villaescusa la Sombría	Quintanilla del Monte En Juarros	NR
Burgos	Villaescusa la Sombría	Villaescusa La Solana	NR
Burgos	Villaescusa la Sombría	Villaescusa La Sombría	NR
Burgos	Villaespasa	Rupelo	NR
Burgos	Villaespasa	Villaespasa	NR
Burgos	Villafranca Montes de Oca	Ocón de Villafranca	NR
Burgos	Villagalijo	Ezquerria	NR
Burgos	Villagalijo	Santa Olalla del Valle	NR
Burgos	Villalbilla de Burgos	Villacienzo	NR
Burgos	Villangómez	Villafuertes	NR
Burgos	Villangómez	Villangómez	NR
Burgos	Villaquirán de los Infantes	Villanueva de Las Carretas	NR
Burgos	Villarcayo de Merindad de Castilla la Vieja	Aldea (La)	NR
Burgos	Villarcayo de Merindad de Castilla la Vieja	Andino	NR
Burgos	Villarcayo de Merindad de Castilla la Vieja	Barriosuso	NR
Burgos	Villarcayo de Merindad de Castilla la Vieja	Barruelo	NR
Burgos	Villarcayo de Merindad de Castilla la Vieja	Bisjueces	NR
Burgos	Villarcayo de Merindad de Castilla la Vieja	Bocos	NR
Burgos	Villarcayo de Merindad de Castilla la Vieja	Campo	NR
Burgos	Villarcayo de Merindad de Castilla la Vieja	Casillas	NR
Burgos	Villarcayo de Merindad de Castilla la Vieja	Céspedes	NR
Burgos	Villarcayo de Merindad de Castilla la Vieja	Cigüenza	NR
Burgos	Villarcayo de Merindad de Castilla la Vieja	Escaño	NR
Burgos	Villarcayo de Merindad de Castilla la Vieja	Fresnedo	NR
Burgos	Villarcayo de Merindad de Castilla la Vieja	Horna	NR
Burgos	Villarcayo de Merindad de Castilla la Vieja	Incinillas	NR
Burgos	Villarcayo de Merindad de Castilla la Vieja	Lechedo	NR
Burgos	Villarcayo de Merindad de Castilla la Vieja	Mozares	NR
Burgos	Villarcayo de Merindad de Castilla la Vieja	Quintana de Rueda (La)	NR
Burgos	Villarcayo de Merindad de Castilla la Vieja	Quintanilla de Los Adrianos	NR
Burgos	Villarcayo de Merindad de Castilla la Vieja	Quintanilla Socigüenza	NR
Burgos	Villarcayo de Merindad de Castilla la Vieja	Salazar	NR
Burgos	Villarcayo de Merindad de Castilla la Vieja	Santa Cruz de Andino	NR
Burgos	Villarcayo de Merindad de Castilla la Vieja	Torme	NR
Burgos	Villarcayo de Merindad de Castilla la Vieja	Tubilla	NR

El significado de las claves (R, R1, R2, NR, (1), (2) y (3)) asociadas a cada entidad están definidas al inicio del Anexo II

**CONSEJO DE CUENTAS DE CASTILLA Y LEÓN**

Informe Anual sobre las Cuentas del Sector Público Local de Castilla y León – Ejercicio 2010

<b><u>PROVINCIA</u></b>	<b><u>ENTE TITULAR</u></b>	<b><u>DENOMINACIÓN</u></b>	<b><u>CLAVE</u></b>
Burgos	Villarcayo de Merindad de Castilla la Vieja	Villacanes	NR
Burgos	Villarcayo de Merindad de Castilla la Vieja	Villacomparada de Rueda	NR
Burgos	Villarcayo de Merindad de Castilla la Vieja	Villalaín	NR
Burgos	Villarcayo de Merindad de Castilla la Vieja	Villanueva La Blanca	NR
Burgos	Villarcayo de Merindad de Castilla la Vieja	Villanueva La Lastra	NR
Burgos	Villarcayo de Merindad de Castilla la Vieja	Villarías	NR
Burgos	Villasur de Herreros	Urrez	NR
Burgos	Villaverde del Monte	Revenga de Muñó	NR
Burgos	Villoruebo	Mazueco de Lara	NR
Burgos	Villoruebo	Quintanilla Cabrera	NR
Burgos	Villoruebo	Villoruebo	NR
León	Acebedo	Acebedo	R
León	Acebedo	Liegos	NR
León	Acebedo	Uña (La)	NR
León	Alija del Infantado	Navianos de La Vega	NR
León	Alija del Infantado	Nora del Rio (La)	NR
León	Almanza	Cabrera de Almanza	NR
León	Almanza	Calaveras de Abajo	NR
León	Almanza	Calaveras de Arriba	NR
León	Almanza	Canalejas	NR
León	Almanza	Castromudarra	NR
León	Almanza	Espinosa de Almanza	NR
León	Almanza	Vega de Almanza (La)	R1B
León	Almanza	Villaverde de Arcayos	R1B
León	Antigua (La)	Antigua (La)	NR
León	Antigua (La)	Audanzas del Valle	R
León	Antigua (La)	Cazanuecos	NR
León	Antigua (La)	Grajal de Ribera	R1B
León	Antigua (La)	Ribera de La Polvorosa	NR
León	Ardón	Ardón	NR
León	Ardón	Benazolve	NR
León	Ardón	Cillanueva	R1B
León	Ardón	Fresnellino del Monte	NR
León	Ardón	San Cibrian de Ardon	NR
León	Ardón	Villalobar	NR
León	Arganza	Arganza	NR
León	Arganza	Campelo	NR
León	Arganza	Canedo	NR
León	Arganza	Espanillo	NR
León	Arganza	Magaz de Arriba	NR
León	Arganza	San Juan de La Mata	NR
León	Arganza	San Miguel de Arganza	NR
León	Arganza	San Vicente	NR
León	Astorga	Castrillo de Los Polvazares	NR
León	Astorga	Murias de Rechivaldo	NR
León	Astorga	Santa Catalina de Somoza	NR
León	Astorga	Valdeviejas	NR
León	Balboa	Balboa	NR
León	Balboa	Cantejeira Y Pumarín	NR
León	Balboa	Castañeiras Y Fuente de Oliva	NR
León	Balboa	Chandevillar Y Ruideferros	NR
León	Balboa	Valverde-Villarmarin	NR
León	Balboa	Villafeile-Lamagrande-Quintela	NR
León	Balboa	Villanueva-Parajis	NR
León	Balboa	Villariños-Castañoso	NR
León	Bañeza (La)	San Mames de La Vega	NR
León	Bañeza (La)	Santiago de La Valduerna	NR
León	Barjas	Albaredos Y Cruces	NR
León	Barjas	Barjas	NR

El significado de las claves (R, R1, R2, NR, (1), (2) y (3)) asociadas a cada entidad están definidas al inicio del Anexo II

**CONSEJO DE CUENTAS DE CASTILLA Y LEÓN**

Informe Anual sobre las Cuentas del Sector Público Local de Castilla y León – Ejercicio 2010

<u>PROVINCIA</u>	<u>ENTE TITULAR</u>	<u>DENOMINACIÓN</u>	<u>CLAVE</u>
León	Barjas	Busmayor	NR
León	Barjas	Campo de Liebre	NR
León	Barjas	Corporales	NR
León	Barjas	Corrales Y Peñacaira	NR
León	Barjas	Guimil-Serviz	NR
León	Barjas	Moldes Y Hermide	NR
León	Barjas	Mosteiros	NR
León	Barjas	Quintela de Barjas	NR
León	Barjas	Vegas Do Seo	NR
León	Barrios de Luna (Los)	Barrios de Luna (Los)	NR
León	Barrios de Luna (Los)	Irede de Luna	NR
León	Barrios de Luna (Los)	Mallo de Luna	NR
León	Barrios de Luna (Los)	Mora de Luna	NR
León	Barrios de Luna (Los)	Portilla de Luna	NR
León	Barrios de Luna (Los)	Sagüera de Luna	NR
León	Barrios de Luna (Los)	Vega de Caballeros	R1B
León	Bembibre	Arlanza	NR
León	Bembibre	Bembibre	NR
León	Bembibre	Labaniego	NR
León	Bembibre	Losada	NR
León	Bembibre	Rodanillo	NR
León	Bembibre	San Esteban del Toral	NR
León	Bembibre	San Roman de Bembibre	NR
León	Bembibre	Santibañez del Toral	NR
León	Bembibre	Viñales	NR
León	Benavides	Antoñán del Valle	NR
León	Benavides	Benavides de Órbigo	NR
León	Benavides	Gualtares de Orbigo	NR
León	Benavides	Quintanilla del Monte	NR
León	Benavides	Quintanilla del Valle	NR
León	Benavides	Vega de Antoñan	NR
León	Benuza	Benuza	NR
León	Benuza	Llamas de Cabrera	NR
León	Benuza	Lomba	NR
León	Benuza	Pombriego	NR
León	Benuza	Santalavilla	NR
León	Benuza	Sigüeya	NR
León	Benuza	Silvan	NR
León	Benuza	Sotillo de Cabrera	NR
León	Benuza	Yebra	NR
León	Bercianos del Páramo	Bercianos del Páramo	R1A
León	Bercianos del Páramo	Villar del Yermo	NR
León	Bercianos del Páramo	Zuares del Paramo	NR
León	Berlanga del Bierzo	Berlanga del Bierzo	NR
León	Berlanga del Bierzo	Langre	NR
León	Berlanga del Bierzo	San Miguel de Langre	R
León	Boca de Huérgano	Barniedo de La Reina	NR
León	Boca de Huérgano	Besande	NR
León	Boca de Huérgano	Boca de Huérgano	NR
León	Boca de Huérgano	Espejos de La Reina (Los)	NR
León	Boca de Huérgano	Llanaves de La Reina	R1A
León	Boca de Huérgano	Portilla de La Reina	NR
León	Boca de Huérgano	Siero de La Reina	NR
León	Boca de Huérgano	Valverde de La Sierra	NR
León	Boca de Huérgano	Villafrea de La Reina	NR
León	Boñar	Orones	NR
León	Boñar	Rucayo	NR
León	Boñar	Valdehuesa	NR
León	Borrenes	Borrenes	NR

El significado de las claves (R, R1, R2, NR, (1), (2) y (3)) asociadas a cada entidad están definidas al inicio del Anexo II



**CONSEJO DE CUENTAS DE CASTILLA Y LEÓN**

Informe Anual sobre las Cuentas del Sector Público Local de Castilla y León – Ejercicio 2010

<u>PROVINCIA</u>	<u>ENTE TITULAR</u>	<u>DENOMINACIÓN</u>	<u>CLAVE</u>
León	Borrenes	Chana (La)	NR
León	Borrenes	Orellan	NR
León	Borrenes	San Juan de Paluezas	NR
León	Borrenes	Voces	NR
León	Brazuelo	Bonillos	NR
León	Brazuelo	Brazuelo	NR
León	Brazuelo	Combarros	NR
León	Brazuelo	Ganso (El)	R1B
León	Brazuelo	Pradorrey-Requejo	NR
León	Brazuelo	Quintanilla de Combarros	NR
León	Brazuelo	Rodrigatos de La Obispalia	NR
León	Brazuelo	Veldedo	R1B
León	Burgo Ranero (El)	Burgo Ranero (El)	R1B
León	Burgo Ranero (El)	Calzadilla de Los Hermanillos	NR
León	Burgo Ranero (El)	Grañeras (Las)	NR
León	Burgo Ranero (El)	Villamuñio	R1B
León	Burón	Burón	R1B
León	Burón	Casasuertes	NR
León	Burón	Cué nabres	NR
León	Burón	Lario	NR
León	Burón	Polvoreda	R1B
León	Burón	Retuerto	NR
León	Burón	Vegacerneja	R1B
León	Bustillo del Páramo	Acebes del Páramo	NR
León	Bustillo del Páramo	Antoñanes del Paramo	NR
León	Bustillo del Páramo	Bustillo del Páramo	NR
León	Bustillo del Páramo	Grisuela del Paramo	NR
León	Bustillo del Páramo	Matalobos del Paramo	R1B
León	Bustillo del Páramo	Milla del Paramo (La)	R1A
León	Bustillo del Páramo	San Pedro de Pegas	NR
León	Cabañas Raras	Cabañas Raras	R
León	Cabañas Raras	Cortiguera	NR
León	Cabreros del Río	Cabreros del Río	NR
León	Cabreros del Río	Jabares de Los Oteros	NR
León	Cabrillanes	Cabrillanes	NR
León	Cabrillanes	Cueta (La)	NR
León	Cabrillanes	Huergas de Babia	NR
León	Cabrillanes	Lago de Babia	NR
León	Cabrillanes	Mena de Babia	NR
León	Cabrillanes	Meroy	R1A
León	Cabrillanes	Murias de Babia (Las)	R1A
León	Cabrillanes	Peñalba de Cilleros	NR
León	Cabrillanes	Piedrafita de Babia	NR
León	Cabrillanes	Quintanilla de Babia	NR
León	Cabrillanes	Riera de Babia (La)	NR
León	Cabrillanes	San Felix de Arce	NR
León	Cabrillanes	Torre de Babia	NR
León	Cabrillanes	Vega de Viejos	NR
León	Cacabelos	Arborbuena	NR
León	Cacabelos	Pieros	NR
León	Cacabelos	Quilos	NR
León	Cacabelos	Villabuena-San Clemente	NR
León	Calzada del Coto	Calzada del Coto	NR
León	Calzada del Coto	Codornillos	R1A
León	Campo de Villavidel	Campo de Villavidel	NR
León	Campo de Villavidel	Villavidel	NR
León	Camponaraya	Hervededo	NR
León	Camponaraya	Magaz de Abajo	NR
León	Camponaraya	Narayola	R1A

El significado de las claves (R, R1, R2, NR, (1), (2) y (3)) asociadas a cada entidad están definidas al inicio del Anexo II

**CONSEJO DE CUENTAS DE CASTILLA Y LEÓN**

Informe Anual sobre las Cuentas del Sector Público Local de Castilla y León – Ejercicio 2010

<b><u>PROVINCIA</u></b>	<b><u>ENTE TITULAR</u></b>	<b><u>DENOMINACIÓN</u></b>	<b><u>CLAVE</u></b>
León	Camponaraya	Valgoma (La)	NR
León	Candín	Balouta	NR
León	Candín	Candín	NR
León	Candín	Espinareda de Ancares	NR
León	Candín	Lumeras	NR
León	Candín	Pereda de Ancares	NR
León	Candín	Sorbeira	NR
León	Candín	Suarbol	NR
León	Candín	Suertes	NR
León	Candín	Tejedo de Ancares	NR
León	Candín	Villarbon	NR
León	Candín	Villasumil	NR
León	Cármenes	Almuzara	NR
León	Cármenes	Campo	NR
León	Cármenes	Canseco	NR
León	Cármenes	Cármenes	NR
León	Cármenes	Felmin	NR
León	Cármenes	Genicera	NR
León	Cármenes	Gete	NR
León	Cármenes	Getino	NR
León	Cármenes	Lavandera	NR
León	Cármenes	Pedrosa	NR
León	Cármenes	Piedrafita	NR
León	Cármenes	Piornedo	NR
León	Cármenes	Pontedo	R1B
León	Cármenes	Valverdin	NR
León	Cármenes	Villanueva de Pontedo	NR
León	Carracedelo	Carracedo del Monasterio	NR
León	Carracedelo	Villadepalos	NR
León	Carracedelo	Villamartin de La Abadia	R1A
León	Carracedelo	Villaverde de La Abadia	NR
León	Carrizo	Carrizo de La Ribera	R1A
León	Carrizo	Hurga del Rio	NR
León	Carrizo	Milla del Rio (La)	R1A
León	Carrocera	Benllera	NR
León	Carrocera	Carrocera	R1B
León	Carrocera	Cuevas de Viñayo	NR
León	Carrocera	Otero de Las Dueñas	R1A
León	Carrocera	Piedrasecha	NR
León	Carrocera	Santiago de Las Villas	NR
León	Carrocera	Viñayo	NR
León	Carucedo	Barosa (La)	NR
León	Carucedo	Campañana (La)	NR
León	Carucedo	Carril (El)	NR
León	Carucedo	Carucedo	NR
León	Carucedo	Lago de Carucedo	R
León	Carucedo	Medulas (Las)	NR
León	Carucedo	Villarrando	NR
León	Castrillo de Cabrera	Castrillo de Cabrera	NR
León	Castrillo de Cabrera	Marrubio	NR
León	Castrillo de Cabrera	Noceda de Cabrera	R1B
León	Castrillo de Cabrera	Nogar	NR
León	Castrillo de Cabrera	Odollo	NR
León	Castrillo de Cabrera	Saceda	NR
León	Castrillo de la Valduerna	Castrillo de La Valduerna	NR
León	Castrillo de la Valduerna	Velilla de La Valduerna	R1B
León	Castrocalbón	Calzada de La Valdería	NR
León	Castrocalbón	Castrocalbón	NR
León	Castrocalbón	Felechares de La Valdería	NR

El significado de las claves (R, R1, R2, NR, (1), (2) y (3)) asociadas a cada entidad están definidas al inicio del Anexo II

**CONSEJO DE CUENTAS DE CASTILLA Y LEÓN**

Informe Anual sobre las Cuentas del Sector Público Local de Castilla y León – Ejercicio 2010

<b><u>PROVINCIA</u></b>	<b><u>ENTE TITULAR</u></b>	<b><u>DENOMINACIÓN</u></b>	<b><u>CLAVE</u></b>
León	Castrocalbón	San Felix de La Valderia	NR
León	Castrocontrigo	Castrocontrigo	R1A
León	Castrocontrigo	Morla de La Valderia	R
León	Castrocontrigo	Nogarejas	NR
León	Castrocontrigo	Pinilla de La Valderia	NR
León	Castrocontrigo	Pobladura de Yuso	NR
León	Castrocontrigo	Torneros de La Valderia	NR
León	Castropodame	Calamocos	R1A
León	Castropodame	Castropodame	R
León	Castropodame	Matachana	NR
León	Castropodame	San Pedro Castañero	R1B
León	Castropodame	Turienzo Castañero	NR
León	Castropodame	Villaverde de Los Cestos	NR
León	Castropodame	Viloria	R
León	Cea	Bustillo de Cea	NR
León	Cea	Cea	NR
León	Cea	Sahelices del Rio	R1B
León	Cea	San Pedro de Valderaduey	NR
León	Cebanico	Cebanico	NR
León	Cebanico	Corcos	NR
León	Cebanico	Mondreganes	NR
León	Cebanico	Quintanilla de Almanza	NR
León	Cebanico	Riba (La)	NR
León	Cebanico	Santa Olaja de La Accion	R1A
León	Cebanico	Valle de Las Casas	NR
León	Cebrones del Río	Cebrones del Río	NR
León	Cebrones del Río	San Juan de Torres	NR
León	Cebrones del Río	San Martín de Torres	NR
León	Chozas de Abajo	Antimio de Arriba	NR
León	Chozas de Abajo	Ardoncino	NR
León	Chozas de Abajo	Banuncias	R1B
León	Chozas de Abajo	Cembranos	NR
León	Chozas de Abajo	Chozas de Abajo	NR
León	Chozas de Abajo	Chozas de Arriba	R1A
León	Chozas de Abajo	Meizara	NR
León	Chozas de Abajo	Mozondiga	NR
León	Chozas de Abajo	Villar de Mazarife	NR
León	Cimanes de la Vega	Bariones de La Vega	NR
León	Cimanes de la Vega	Lordemanos	NR
León	Cimanes del Tejar	Alcoba de La Ribera	NR
León	Cimanes del Tejar	Azadón	NR
León	Cimanes del Tejar	Cimanes del Tejar	NR
León	Cimanes del Tejar	Secarejo	NR
León	Cimanes del Tejar	Velilla de La Reina	NR
León	Cimanes del Tejar	Villarroquel	NR
León	Cistierna	Cistierna	NR
León	Cistierna	Fuentes de Peñacorada	NR
León	Cistierna	Modino	NR
León	Cistierna	Ocejo de La Peña	NR
León	Cistierna	Pesquera	NR
León	Cistierna	Santa Olaja de La Varga	R1A
León	Cistierna	Santibañez de Rueda	NR
León	Cistierna	Sorriba del Esla	NR
León	Cistierna	Valmartino	NR
León	Cistierna	Vidanes	R1B
León	Congosto	Almázcara	NR
León	Congosto	Cobrana	NR
León	Congosto	Congosto	NR
León	Congosto	San Miguel de Las Dueñas	NR

El significado de las claves (R, R1, R2, NR, (1), (2) y (3)) asociadas a cada entidad están definidas al inicio del Anexo II

**CONSEJO DE CUENTAS DE CASTILLA Y LEÓN**

Informe Anual sobre las Cuentas del Sector Público Local de Castilla y León – Ejercicio 2010

<b><u>PROVINCIA</u></b>	<b><u>ENTE TITULAR</u></b>	<b><u>DENOMINACIÓN</u></b>	<b><u>CLAVE</u></b>
León	Corbillos de los Oteros	Corbillos de Los Oteros	NR
León	Corbillos de los Oteros	Nava de Los Oteros	NR
León	Corbillos de los Oteros	Rebollar de Los Oteros	NR
León	Corbillos de los Oteros	San Justo de Los Oteros	NR
León	Corullón	Cadafresnas	NR
León	Corullón	Corullón	NR
León	Corullón	Dragonte	NR
León	Corullón	Hornija	NR
León	Corullón	Horta	NR
León	Corullón	Melezna	NR
León	Corullón	Viariz	NR
León	Corullón	Villagroy	NR
León	Crémenes	Aleje	NR
León	Crémenes	Argovejo	NR
León	Crémenes	Ciguera	R1B
León	Crémenes	Corniero	NR
León	Crémenes	Crémenes	R1A
León	Crémenes	Lois	NR
León	Crémenes	Remolina	R
León	Crémenes	Salamon	NR
León	Crémenes	Salas (Las)	NR
León	Crémenes	Valbuena del Roblo	R1B
León	Crémenes	Valdore	R1B
León	Crémenes	Velilla de Valdore (La)	R1B
León	Crémenes	Verdiago	R1A
León	Crémenes	Villayandre	R1A
León	Cuadros	Cabanillas	NR
León	Cuadros	Campo Y Santibáñez	NR
León	Cuadros	Cascantes de Alba	R1A
León	Cuadros	Cuadros	NR
León	Cuadros	Lorenzana	NR
León	Cuadros	Seca de Alba (La)	R1B
León	Cuadros	Valsemana	NR
León	Cubillas de los Oteros	Gigosos de Los Oteros	NR
León	Cubillas de Rueda	Cubillas de Rueda	NR
León	Cubillas de Rueda	Herreros de Rueda	NR
León	Cubillas de Rueda	Llamas de Rueda	NR
León	Cubillas de Rueda	Palacios de Rueda	R1A
León	Cubillas de Rueda	Quintanilla de Rueda	NR
León	Cubillas de Rueda	Sahechores de Rueda	NR
León	Cubillas de Rueda	San Cipriano de Rueda	NR
León	Cubillas de Rueda	Vega de Monasterio	R1B
León	Cubillas de Rueda	Villapadierna	R1B
León	Cubillos del Sil	Cabañas de La Dornilla	NR
León	Cubillos del Sil	Cubillos-Posadina	NR
León	Cubillos del Sil	Cubillos del Sil	R
León	Cubillos del Sil	Finolledo	NR
León	Cubillos del Sil	Fresnedo	NR
León	Destriana	Destriana	NR
León	Destriana	Robledino de La Valduerna	NR
León	Destriana	Robledo de La Valduerna	NR
León	Encinedo	Baña (La)	R
León	Encinedo	Castrohinojo	R
León	Encinedo	Encinedo	NR
León	Encinedo	Forna	NR
León	Encinedo	Losadilla	NR
León	Encinedo	Quintanilla de Losada	NR
León	Encinedo	Robledo de Losada	NR
León	Encinedo	Santa Eulalia de Cabrera	R

El significado de las claves (R, R1, R2, NR, (1), (2) y (3)) asociadas a cada entidad están definidas al inicio del Anexo II

**CONSEJO DE CUENTAS DE CASTILLA Y LEÓN**

Informe Anual sobre las Cuentas del Sector Público Local de Castilla y León – Ejercicio 2010

<b><u>PROVINCIA</u></b>	<b><u>ENTE TITULAR</u></b>	<b><u>DENOMINACIÓN</u></b>	<b><u>CLAVE</u></b>
León	Encinedo	Trabazos	R1B
León	Ercina (La)	Acisa de Las Arrimadas (La)	NR
León	Ercina (La)	Barrillos de Las Arrimadas	NR
León	Ercina (La)	Corral de Las Arrimadas (El)	NR
León	Ercina (La)	Fresnedo de Valdellorma	NR
León	Ercina (La)	Laiz de Las Arrimadas	NR
León	Ercina (La)	Oceja de Valdellorma	NR
León	Ercina (La)	Palacio de Valdellorma	NR
León	Ercina (La)	San Pedro de Foncollada	R1A
León	Ercina (La)	Santa Colomba de Las Arrimadas	NR
León	Ercina (La)	Serna (La)	NR
León	Ercina (La)	Sobrepeña	NR
León	Ercina (La)	Valporquero de Rueda	NR
León	Ercina (La)	Yugueros	NR
León	Fabero	Bárcena de La Abadía	NR
León	Fabero	Fabero	NR
León	Fabero	Fontoria	R
León	Fabero	Lillo del Bierzo	NR
León	Fabero	Otero de Naraguantes	R
León	Fabero	San Pedro de Paradela	R1A
León	Folgoso de la Ribera	Boeza	R
León	Folgoso de la Ribera	Folgoso de La Ribera	NR
León	Folgoso de la Ribera	Ribera de Folgoso (La)	NR
León	Folgoso de la Ribera	Rozuelo	R
León	Folgoso de la Ribera	Tedejo	NR
León	Folgoso de la Ribera	Valle (El)	NR
León	Folgoso de la Ribera	Villaviciosa de San Miguel	NR
León	Fuentes de Carbajal	Carbajal de Fuentes	R1B
León	Fuentes de Carbajal	Fuentes de Carbajal	NR
León	Garrafe de Torío	Abadengo de Torío	NR
León	Garrafe de Torío	Flecha de Torio (La)	NR
León	Garrafe de Torío	Fontanos de Torio	NR
León	Garrafe de Torío	Garrafe de Torio	NR
León	Garrafe de Torío	Manzaneda de Torio	NR
León	Garrafe de Torío	Matueca de Torio	NR
León	Garrafe de Torío	Palacio de Torio	NR
León	Garrafe de Torío	Palazuelo de Torio	NR
León	Garrafe de Torío	Pedrun de Torio	NR
León	Garrafe de Torío	Riosequino de Torio	NR
León	Garrafe de Torío	Ruiforco de Torio	NR
León	Garrafe de Torío	San Feliz de Torio	NR
León	Garrafe de Torío	Valderilla de Torio	NR
León	Garrafe de Torío	Villaverde de Abajo	R1A
León	Garrafe de Torío	Villaverde de Arriba	NR
León	Gradefes	Cañizal de Rueda	NR
León	Gradefes	Carbajal de Rueda	NR
León	Gradefes	Casasola de Rueda	NR
León	Gradefes	Cifuentes de Rueda	NR
León	Gradefes	Garfin	R1B
León	Gradefes	Gradefes	R1B
León	Gradefes	Mellanzos	NR
León	Gradefes	Nava de Los Caballeros	NR
León	Gradefes	Rueda del Almirante	NR
León	Gradefes	San Bartolome de Rueda	NR
León	Gradefes	San Miguel de Escalada	R1B
León	Gradefes	Santa Olaja de Eslonza	NR
León	Gradefes	Valdealcon	R1B
León	Gradefes	Valdealiso	NR
León	Gradefes	Valduvieco	NR

El significado de las claves (R, R1, R2, NR, (1), (2) y (3)) asociadas a cada entidad están definidas al inicio del Anexo II

**CONSEJO DE CUENTAS DE CASTILLA Y LEÓN**

Informe Anual sobre las Cuentas del Sector Público Local de Castilla y León – Ejercicio 2010

<b><u>PROVINCIA</u></b>	<b><u>ENTE TITULAR</u></b>	<b><u>DENOMINACIÓN</u></b>	<b><u>CLAVE</u></b>
León	Gradefes	Villacidayo	NR
León	Gradefes	Villanofar	NR
León	Gradefes	Villarmun	NR
León	Gradefes	Villarratel	NR
León	Gusendos de los Oteros	Gusendos de Los Oteros	NR
León	Gusendos de los Oteros	San Roman de Los Oteros	NR
León	Hospital de Órbigo	Puente de Órbigo	NR
León	Igüeña	Almagarinos	NR
León	Igüeña	Colinas del Campo de Martín Moro	NR
León	Igüeña	Espina de Tremor	NR
León	Igüeña	Igüeña	NR
León	Igüeña	Montes de La Ermita (Los)	NR
León	Igüeña	Pobladura de Las Regueras	NR
León	Igüeña	Quintana de Fuseros	NR
León	Igüeña	Rodrigatos de Las Regueras	NR
León	Igüeña	Tremor de Arriba	R
León	Igüeña	Urdiales de Colinas	NR
León	Izagre	Albires	NR
León	Izagre	Izagre	NR
León	Izagre	Valdemorilla	NR
León	Joarilla de las Matas	Joarilla de Las Matas	NR
León	Joarilla de las Matas	San Miguel de Montañan	NR
León	Joarilla de las Matas	Valdespino de Vaca	NR
León	Laguna Dalga	Laguna Dalga	NR
León	Laguna Dalga	San Pedro de Las Dueñas	R1A
León	Laguna Dalga	Soguillo del Paramo	R1A
León	Laguna de Negrillos	Cabañeros	NR
León	Laguna de Negrillos	Villamorico	NR
León	León	Armunia	NR
León	León	Oteruelo de La Valdoncina	R1B
León	León	Trobajo del Cerecedo	R1A
León	Llamas de la Ribera	Llamas de La Ribera	R1B
León	Llamas de la Ribera	Quintanilla de Sollamas	NR
León	Llamas de la Ribera	San Roman de Los Caballeros	NR
León	Llamas de la Ribera	Villaviciosa de La Ribera	NR
León	Lucillo	Boisán	NR
León	Lucillo	Chana de Somoza	NR
León	Lucillo	Filiel	NR
León	Lucillo	Lucillo	NR
León	Lucillo	Molinaferrera	NR
León	Lucillo	Piedras Albas	NR
León	Lucillo	Pobladura de La Sierra	NR
León	Luyego	Luyego de Somoza	NR
León	Luyego	Priaranza de La Valduerna	NR
León	Luyego	Quintanilla de Somoza	NR
León	Luyego	Tabuyo del Monte	NR
León	Luyego	Villalibre de Somoza	NR
León	Luyego	Villar de Golfer	NR
León	Magaz de Cepeda	Benamarías	R1A
León	Magaz de Cepeda	Magaz de Cepeda	NR
León	Magaz de Cepeda	Porqueros	NR
León	Magaz de Cepeda	Vanidodes	NR
León	Magaz de Cepeda	Vega de Magaz	NR
León	Magaz de Cepeda	Zacos	R1B
León	Mansilla de las Mulas	Villomar	R1B
León	Mansilla Mayor	Mansilla Mayor	NR
León	Mansilla Mayor	Nogales de Mansilla	NR
León	Mansilla Mayor	Villamoros de Mansilla	NR
León	Mansilla Mayor	Villaverde de Sandoval	NR

El significado de las claves (R, R1, R2, NR, (1), (2) y (3)) asociadas a cada entidad están definidas al inicio del Anexo II

**CONSEJO DE CUENTAS DE CASTILLA Y LEÓN**

Informe Anual sobre las Cuentas del Sector Público Local de Castilla y León – Ejercicio 2010

<u>PROVINCIA</u>	<u>ENTE TITULAR</u>	<u>DENOMINACIÓN</u>	<u>CLAVE</u>
León	Matadeón de los Oteros	Fontanil de Los Oteros	NR
León	Matadeón de los Oteros	Matadeon de Los Oteros	NR
León	Matadeón de los Oteros	San Pedro de Los Oteros	NR
León	Matadeón de los Oteros	Santa Maria de Los Oteros	NR
León	Matallana de Torío	Matallana de Torio	NR
León	Matallana de Torío	Naredo de Fenar	NR
León	Matallana de Torío	Orzonaga	NR
León	Matallana de Torío	Pardave	NR
León	Matallana de Torío	Robledo de Fenar	NR
León	Matallana de Torío	Robles de La Valcueva	NR
León	Matallana de Torío	Serrilla	NR
León	Matallana de Torío	Valcueva (La)-Palazuelo	NR
León	Matallana de Torío	Villalfeide	NR
León	Matanza	Matanza de Los Oteros	NR
León	Matanza	Valdespino Ceron	NR
León	Matanza	Zalamillas	NR
León	Molinaseca	Acebo	R1A
León	Molinaseca	Molinaseca	NR
León	Molinaseca	Onamio Y Poblado M.S.P.	NR
León	Molinaseca	Paradasolana	R1A
León	Molinaseca	Riego de Ambros	NR
León	Murias de Paredes	Barrio de La Puente	NR
León	Murias de Paredes	Bayos (Los)	NR
León	Murias de Paredes	Fasgar	NR
León	Murias de Paredes	Lazado	R1B
León	Murias de Paredes	Montrondo	NR
León	Murias de Paredes	Murias de Paredes	NR
León	Murias de Paredes	Posada de Omaña	NR
León	Murias de Paredes	Rodicol	NR
León	Murias de Paredes	Sabugo	NR
León	Murias de Paredes	Senra de Omaña	NR
León	Murias de Paredes	Torrecillo	NR
León	Murias de Paredes	Vegapujin	NR
León	Murias de Paredes	Villabandin	NR
León	Murias de Paredes	Villanueva de Omaña	NR
León	Murias de Paredes	Vivero	NR
León	Noceda del Bierzo	Cabanillas de San Justo	R
León	Noceda del Bierzo	Noceda	R
León	Noceda del Bierzo	Robledo de Las Traviesas	R1A
León	Noceda del Bierzo	San Justo de Cabanillas	R
León	Oencia	Arnadelo	NR
León	Oencia	Arnado	NR
León	Oencia	Gestoso	NR
León	Oencia	Lusio	NR
León	Oencia	Oencia	NR
León	Oencia	Villarrubin	R1A
León	Omañas (Las)	Mataluenga	NR
León	Omañas (Las)	Omañas (Las)	NR
León	Omañas (Las)	Pedregal	NR
León	Omañas (Las)	San Martin de La Falamosa	NR
León	Omañas (Las)	Santiago del Molinillo	NR
León	Onzonilla	Antimio de Abajo	R1B
León	Onzonilla	Onzonilla	NR
León	Onzonilla	Sotico	NR
León	Onzonilla	Torneros del Bernesga	NR
León	Onzonilla	Vilecha	NR
León	Onzonilla	Viloria de La Jurisdiccion	NR
León	Pajares de los Oteros	Fuentes de Los Oteros	NR
León	Pajares de los Oteros	Morilla de Los Oteros	NR

El significado de las claves (R, R1, R2, NR, (1), (2) y (3)) asociadas a cada entidad están definidas al inicio del Anexo II

**CONSEJO DE CUENTAS DE CASTILLA Y LEÓN**

Informe Anual sobre las Cuentas del Sector Público Local de Castilla y León – Ejercicio 2010

<b><u>PROVINCIA</u></b>	<b><u>ENTE TITULAR</u></b>	<b><u>DENOMINACIÓN</u></b>	<b><u>CLAVE</u></b>
León	Pajares de los Oteros	Pajares de Los Oteros	NR
León	Pajares de los Oteros	Pobladura de Los Oteros	NR
León	Pajares de los Oteros	Quintanilla de Los Oteros	NR
León	Pajares de los Oteros	Valdesaz de Los Oteros	NR
León	Pajares de los Oteros	Velilla de Los Oteros	NR
León	Palacios de la Valduerna	Ribas de La Valduerna	NR
León	Palacios del Sil	Cuevas del Sil	R1A
León	Palacios del Sil	Matalavilla	R
León	Palacios del Sil	Palacios del Sil	NR
León	Palacios del Sil	Salientes	NR
León	Palacios del Sil	Susañe del Sil	NR
León	Palacios del Sil	Tejedo del Sil	NR
León	Palacios del Sil	Valdeprado	NR
León	Palacios del Sil	Valseco	R
León	Palacios del Sil	Villarino del Sil	NR
León	Páramo del Sil	Anllares del Sil	NR
León	Páramo del Sil	Anllarinos del Sil	NR
León	Páramo del Sil	Argayo del Sil	NR
León	Páramo del Sil	Páramo del Sil	NR
León	Páramo del Sil	Salentinos	NR
León	Páramo del Sil	Santa Cruz del Sil	R
León	Páramo del Sil	Sorbeda del Sil	R
León	Páramo del Sil	Villamartin del Sil	NR
León	Peranzanes	Cariseda	NR
León	Peranzanes	Chano	NR
León	Peranzanes	Faro	NR
León	Peranzanes	Fresnedelo	NR
León	Peranzanes	Guimara	NR
León	Peranzanes	Peranzanes	NR
León	Peranzanes	Trascastro	NR
León	Pola de Gordón (La)	Barrios de Gordón (Los)	R1B
León	Pola de Gordón (La)	Beberino	NR
León	Pola de Gordón (La)	Buiza	R1A
León	Pola de Gordón (La)	Cabornera	R1B
León	Pola de Gordón (La)	Ciñera	R1A
León	Pola de Gordón (La)	Folledo	NR
León	Pola de Gordón (La)	Geras	NR
León	Pola de Gordón (La)	Huergas de Gordon	R1A
León	Pola de Gordón (La)	Llombera	NR
León	Pola de Gordón (La)	Nocedo de Gordon	R1A
León	Pola de Gordón (La)	Paradilla de Gordon	NR
León	Pola de Gordón (La)	Peredilla	NR
León	Pola de Gordón (La)	Pola de Gordon (La)	R1B
León	Pola de Gordón (La)	Santa Lucia	R1B
León	Pola de Gordón (La)	Vega de Gordon	R1B
León	Pola de Gordón (La)	Vid (La)	NR
León	Pola de Gordón (La)	Villasimpliz	NR
León	Ponferrada	Bouzas	NR
León	Ponferrada	Columbrianos	NR
León	Ponferrada	Dehasas	NR
León	Ponferrada	Fuentes Nuevas	NR
León	Ponferrada	Montes de Valdueza	NR
León	Ponferrada	Otero	NR
León	Ponferrada	Peñalba de Santiago	NR
León	Ponferrada	Rimor	NR
León	Ponferrada	San Andres de Montejos	NR
León	Ponferrada	San Clemente de Valdueza	NR
León	Ponferrada	San Cristobal de Valdueza	NR
León	Ponferrada	San Esteban de Valdueza	NR

El significado de las claves (R, R1, R2, NR, (1), (2) y (3)) asociadas a cada entidad están definidas al inicio del Anexo II



**CONSEJO DE CUENTAS DE CASTILLA Y LEÓN**

Informe Anual sobre las Cuentas del Sector Público Local de Castilla y León – Ejercicio 2010

<b><u>PROVINCIA</u></b>	<b><u>ENTE TITULAR</u></b>	<b><u>DENOMINACIÓN</u></b>	<b><u>CLAVE</u></b>
León	Ponferrada	San Lorenzo	NR
León	Ponferrada	Santo Tomás de Las Ollas	R1B
León	Ponferrada	Toral de Merayo	NR
León	Ponferrada	Valdefrancos	R1B
León	Ponferrada	Villanueva de Valdeusa	NR
León	Posada de Valdeón	Caín de Valdeón	NR
León	Posada de Valdeón	Concejo de Valdeón	NR
León	Posada de Valdeón	Santa Marina de Valdeon	NR
León	Pozuelo del Páramo	Altobar de La Encomienda	R1A
León	Pozuelo del Páramo	Pozuelo del Paramo	NR
León	Pozuelo del Páramo	Saludes de Castroponce	NR
León	Prado de la Guzpeña	Cerezal de La Guzpeña	NR
León	Prado de la Guzpeña	Llama de La Guzpeña	NR
León	Prado de la Guzpeña	Prado de La Guzpeña	NR
León	Prado de la Guzpeña	Robledo de La Guzpeña	NR
León	Priaranza del Bierzo	Ferradillo	NR
León	Priaranza del Bierzo	Paradela de Mucos	R1A
León	Priaranza del Bierzo	Priaranza del Bierzo	NR
León	Priaranza del Bierzo	Santalla del Bierzo	NR
León	Priaranza del Bierzo	Villalibre de La Jurisdiccion	NR
León	Priaranza del Bierzo	Villavieja	NR
León	Prioro	Prioro	NR
León	Prioro	Tejerina	NR
León	Puebla de Lillo	Cofiñal	NR
León	Puebla de Lillo	Isoba	NR
León	Puebla de Lillo	Puebla de Lillo	R1B
León	Puebla de Lillo	Redipollos	R1B
León	Puebla de Lillo	San Cibrian de La Somoza	NR
León	Puebla de Lillo	Solle	NR
León	Puente de Domingo Flórez	Castroquilame	NR
León	Puente de Domingo Flórez	Puente de Domingo Florez	NR
León	Puente de Domingo Flórez	Robledo de Sobrecastro	NR
León	Puente de Domingo Flórez	Salas de La Ribera	NR
León	Puente de Domingo Flórez	San Pedro de Trones	R
León	Puente de Domingo Flórez	Vega de Yeres	NR
León	Puente de Domingo Flórez	Yeres	NR
León	Quintana del Castillo	Abano	NR
León	Quintana del Castillo	Castro de Cepeda	NR
León	Quintana del Castillo	Donillas	NR
León	Quintana del Castillo	Escuredo	NR
León	Quintana del Castillo	Ferreras	NR
León	Quintana del Castillo	Morriondo	R1B
León	Quintana del Castillo	Palaciosmil	NR
León	Quintana del Castillo	Quintana del Castillo	NR
León	Quintana del Castillo	Riofrio	NR
León	Quintana del Castillo	San Feliz de Las Lavanderas	NR
León	Quintana del Castillo	Veguellina de Cepeda (La)	NR
León	Quintana del Castillo	Villameca	NR
León	Quintana del Castillo	Villarmeriel	NR
León	Quintana del Marco	Genestacio de La Vega	NR
León	Quintana y Congosto	Herreros de Jamuz	NR
León	Quintana y Congosto	Palacios de Jamuz	R
León	Quintana y Congosto	Quintana Y Congosto	NR
León	Quintana y Congosto	Quintanilla de Florez	NR
León	Quintana y Congosto	Tabuyuelo de Jamuz	NR
León	Quintana y Congosto	Torneros de Jamuz	NR
León	Regueras de Arriba	Regueras de Abajo	NR
León	Regueras de Arriba	Regueras de Arriba	NR
León	Reyero	Pallide	NR

El significado de las claves (R, R1, R2, NR, (1), (2) y (3)) asociadas a cada entidad están definidas al inicio del Anexo II

**CONSEJO DE CUENTAS DE CASTILLA Y LEÓN**

Informe Anual sobre las Cuentas del Sector Público Local de Castilla y León – Ejercicio 2010

<b><u>PROVINCIA</u></b>	<b><u>ENTE TITULAR</u></b>	<b><u>DENOMINACIÓN</u></b>	<b><u>CLAVE</u></b>
León	Reyero	Primajas	NR
León	Reyero	Reyero	NR
León	Reyero	Viego	NR
León	Riaño	Carande	NR
León	Riaño	Horcadas	NR
León	Riaño	Riaño	NR
León	Riego de la Vega	Castrotierra de La Valduerna	NR
León	Riego de la Vega	Riego de La Vega	NR
León	Riego de la Vega	San Felix de La Vega	NR
León	Riego de la Vega	Toral de Fondo	NR
León	Riego de la Vega	Toralino de La Vega	NR
León	Riego de la Vega	Villanera de La Vega	NR
León	Riello	Andaraso	NR
León	Riello	Ariego de Abajo	NR
León	Riello	Ariego de Arriba	NR
León	Riello	Arienza	NR
León	Riello	Bonella	R1A
León	Riello	Campo de La Lomba	NR
León	Riello	Castro de La Lomba	R1A
León	Riello	Ceide Y Orrios	NR
León	Riello	Cirujales	NR
León	Riello	Cornombre	NR
León	Riello	Curueña	R1A
León	Riello	Folloso	R1A
León	Riello	Garueña	NR
León	Riello	Guisatecha	NR
León	Riello	Inicio	R1B
León	Riello	Manzanada de Omaña	NR
León	Riello	Marzan	NR
León	Riello	Omañon	NR
León	Riello	Omañuela (La)	NR
León	Riello	Oterico	NR
León	Riello	Riello	NR
León	Riello	Robledo de Omaña	NR
León	Riello	Rosales	NR
León	Riello	Salce	NR
León	Riello	Santibañez de Arienza	NR
León	Riello	Santibañez de La Lomba	R1A
León	Riello	Socil	NR
León	Riello	Sosas del Cumbral	R1B
León	Riello	Trascastro de Luna	NR
León	Riello	Urz (La)	R1B
León	Riello	Valbueno	NR
León	Riello	Vegarienza	NR
León	Riello	Velilla (La)	NR
León	Riello	Villadepan	NR
León	Riello	Villar de Omaña	NR
León	Riello	Villarin de Riello	NR
León	Riello	Villaverde de Omaña	NR
León	Rioseco de Tapia	Espinosa de La Ribera	NR
León	Rioseco de Tapia	Rioseco de Tapia	NR
León	Rioseco de Tapia	Tapia de La Ribera	NR
León	Robla (La)	Alcedo de Alba	NR
León	Robla (La)	Brugos de Fenar	NR
León	Robla (La)	Candanedo de Fenar	NR
León	Robla (La)	Llanos de Alba	NR
León	Robla (La)	Olleros de Alba	NR
León	Robla (La)	Puente de Alba	NR
León	Robla (La)	Rabanal de Fenar	NR

El significado de las claves (R, R1, R2, NR, (1), (2) y (3)) asociadas a cada entidad están definidas al inicio del Anexo II

**CONSEJO DE CUENTAS DE CASTILLA Y LEÓN**

Informe Anual sobre las Cuentas del Sector Público Local de Castilla y León – Ejercicio 2010

<b><u>PROVINCIA</u></b>	<b><u>ENTE TITULAR</u></b>	<b><u>DENOMINACIÓN</u></b>	<b><u>CLAVE</u></b>
León	Robla (La)	Robla (La)	NR
León	Robla (La)	Solana de Fenar	NR
León	Robla (La)	Sorribos de Alba	NR
León	Roperuelos del Páramo	Moscas del Paramo	NR
León	Roperuelos del Páramo	Roperuelos del Paramo	NR
León	Roperuelos del Páramo	Valcabado del Paramo	NR
León	Sabero	Alejico	NR
León	Sabero	Olleros de Sabero	NR
León	Sabero	Sabero	NR
León	Sabero	Saelices de Sabero	NR
León	Sabero	Sotillos de Sabero	NR
León	Sahagún	Arenillas de Valderaduey	NR
León	Sahagún	Celada de Cea	NR
León	Sahagún	Galleguillos de Campos	NR
León	Sahagún	Joara	NR
León	Sahagún	Riosequillo	NR
León	Sahagún	San Martin de La Cueva	NR
León	Sahagún	San Pedro de Las Dueñas	NR
León	Sahagún	Sotillo de Cea	NR
León	Sahagún	Villalebrin	NR
León	San Andrés del Rabanedo	Ferral del Bernesga	NR
León	San Andrés del Rabanedo	San Andres del Rabanedo	NR
León	San Andrés del Rabanedo	Trobajo del Camino	NR
León	San Andrés del Rabanedo	Villabalter	NR
León	San Cristóbal de la Polantera	Matilla de La Vega-San Roman El Antiguo	NR
León	San Cristóbal de la Polantera	Posadilla de La Vega	R1A
León	San Cristóbal de la Polantera	San Cristobal de La Polantera	NR
León	San Cristóbal de la Polantera	Seison de La Vega-Villamediana de La Vega	NR
León	San Cristóbal de la Polantera	Veguellina de Fondo	NR
León	San Cristóbal de la Polantera	Villagarcia de La Vega	NR
León	San Emiliano	Candemuela	NR
León	San Emiliano	Cospedal de Babia	NR
León	San Emiliano	Genestosa	NR
León	San Emiliano	Majua (La)	NR
León	San Emiliano	Pinos	NR
León	San Emiliano	Riologo de Babia	NR
León	San Emiliano	Robledo de Babia	NR
León	San Emiliano	San Emiliano	NR
León	San Emiliano	Torrebarrio	NR
León	San Emiliano	Torrestio	NR
León	San Emiliano	Truebano de Babia	NR
León	San Emiliano	Villafeliz de Babia	NR
León	San Emiliano	Villargusan	NR
León	San Emiliano	Villasecino de Babia	R1B
León	San Justo de la Vega	Celada	NR
León	San Justo de la Vega	Nistal	NR
León	San Justo de la Vega	San Justo de La Vega	NR
León	San Justo de la Vega	San Roman de La Vega	NR
León	San Pedro Bercianos	Mata del Paramo (La)	NR
León	San Pedro Bercianos	San Pedro Bercianos	NR
León	Sancedo	Cueto	R
León	Sancedo	Ocero	NR
León	Sancedo	Sancedo	R
León	Santa Colomba de Curueño	Ambasaguas de Curueño	NR
León	Santa Colomba de Curueño	Barrillos de Curueño	NR
León	Santa Colomba de Curueño	Barrio de Nuestra Señora	NR
León	Santa Colomba de Curueño	Devesa de Curueño	R1A
León	Santa Colomba de Curueño	Gallegos de Curueño	NR
León	Santa Colomba de Curueño	Mata de Curueño (La)	NR

El significado de las claves (R, R1, R2, NR, (1), (2) y (3)) asociadas a cada entidad están definidas al inicio del Anexo II

**CONSEJO DE CUENTAS DE CASTILLY LEÓN**

Informe Anual sobre las Cuentas del Sector Público Local de Castilla y León – Ejercicio 2010

<b><u>PROVINCIA</u></b>	<b><u>ENTE TITULAR</u></b>	<b><u>DENOMINACIÓN</u></b>	<b><u>CLAVE</u></b>
León	Santa Colomba de Curueño	Pardesivil	R1B
León	Santa Colomba de Curueño	Santa Colomba de Curueño	NR
León	Santa Colomba de Somoza	Andiñuela	NR
León	Santa Colomba de Somoza	Argañoso	NR
León	Santa Colomba de Somoza	Maluenga (La)	NR
León	Santa Colomba de Somoza	Murias de Pedredo	NR
León	Santa Colomba de Somoza	Pedredo	NR
León	Santa Colomba de Somoza	Rabanal del Camino	NR
León	Santa Colomba de Somoza	Rabanal Viejo	NR
León	Santa Colomba de Somoza	San Martin de Agostedo	NR
León	Santa Colomba de Somoza	Santa Colomba de Somoza	NR
León	Santa Colomba de Somoza	Santa Marina de Somoza	NR
León	Santa Colomba de Somoza	Tabladillo	NR
León	Santa Colomba de Somoza	Turienzo de Los Caballeros	R1B
León	Santa Colomba de Somoza	Valdemanzanas	NR
León	Santa Colomba de Somoza	Viforcós	NR
León	Santa Colomba de Somoza	Villar de Ciervos	NR
León	Santa Cristina de Valmadrigal	Matallana de Valmadrigal	NR
León	Santa Cristina de Valmadrigal	Santa Cristina de Valmadrigal	R1B
León	Santa Elena de Jamuz	Jimenez de Jamuz	NR
León	Santa Elena de Jamuz	Villanueva de Jamuz	R1A
León	Santa María de la Isla	Santa Maria de La Isla	NR
León	Santa María de la Isla	Santibañez de La Isla	NR
León	Santa María de Ordás	Adrados de Ordás	R1A
León	Santa María de Ordás	Callejo de Ordás	R1A
León	Santa María de Ordás	Formigones	NR
León	Santa María de Ordás	Riocastrillo de Ordas	R1B
León	Santa María de Ordás	Santa Maria de Ordas	NR
León	Santa María de Ordás	Santibañez de Ordas	R1A
León	Santa María de Ordás	Selga de Ordas	R1B
León	Santa María de Ordás	Villapodambre	NR
León	Santa María de Ordás	Villarodrigo de Ordas	NR
León	Santa María del Monte de Cea	Banecidas	NR
León	Santa María del Monte de Cea	Castellanos	NR
León	Santa María del Monte de Cea	Santa Maria del Monte de Cea	NR
León	Santa María del Monte de Cea	Villacintor	NR
León	Santa María del Monte de Cea	Villamizar	NR
León	Santa Marina del Rey	San Martin del Camino	NR
León	Santa Marina del Rey	Santa Marina del Rey	R1B
León	Santa Marina del Rey	Sardonedo	NR
León	Santa Marina del Rey	Villamor de Orbigo	R1A
León	Santa Marina del Rey	Villavante	NR
León	Santas Martas	Luengos de Los Oteros	NR
León	Santas Martas	Malillos de Los Oteros	NR
León	Santas Martas	Reliegos	R1B
León	Santas Martas	Santas Martas	NR
León	Santas Martas	Valdearcos	NR
León	Santas Martas	Villamarco	R1B
León	Santiago Millas	Morales del Arcediano	NR
León	Santiago Millas	Oteruelo de La Valduerna	NR
León	Santiago Millas	Piedralba	NR
León	Santiago Millas	Santiago Millas	NR
León	Santiago Millas	Valdespino de Somoza	NR
León	Santovenia de la Valdoncina	Quintana de Raneros	NR
León	Santovenia de la Valdoncina	Ribaseca	NR
León	Santovenia de la Valdoncina	Santovenia de La Valdoncina	R1B
León	Santovenia de la Valdoncina	Villacedre	NR
León	Santovenia de la Valdoncina	Villanueva del Carnero	NR
León	Sariegos	Azadinos	NR

El significado de las claves (R, R1, R2, NR, (1), (2) y (3)) asociadas a cada entidad están definidas al inicio del Anexo II

**CONSEJO DE CUENTAS DE CASTILLA Y LEÓN**

Informe Anual sobre las Cuentas del Sector Público Local de Castilla y León – Ejercicio 2010

<b><u>PROVINCIA</u></b>	<b><u>ENTE TITULAR</u></b>	<b><u>DENOMINACIÓN</u></b>	<b><u>CLAVE</u></b>
León	Sariegos	Carbajal de La Legua	NR
León	Sariegos	Pobladura del Bernesga	NR
León	Sariegos	Sariegos del Bernesga	R1A
León	Sena de Luna	Abelgas de Luna	R1B
León	Sena de Luna	Aralla de Luna	NR
León	Sena de Luna	Caldas de Luna	NR
León	Sena de Luna	Pobladura de Luna	NR
León	Sena de Luna	Rabanal de Luna	NR
León	Sena de Luna	Robledo de Caldas	NR
León	Sena de Luna	Sena de Luna	NR
León	Sena de Luna	Vega de Robledo (La)	NR
León	Sobrado	Aguiar	NR
León	Sobrado	Cabarcos	NR
León	Sobrado	Cabeza de Campo	NR
León	Sobrado	Cancela	NR
León	Sobrado	Friera	NR
León	Sobrado	Portela de Aguiar	NR
León	Sobrado	Requejo	NR
León	Sobrado	Sobrado	NR
León	Sobrado	Sobrede	NR
León	Soto de la Vega	Alcaidón de La Vega	NR
León	Soto de la Vega	Huerga de Garavalles	R1A
León	Soto de la Vega	Oteruelo de La Vega	NR
León	Soto de la Vega	Requejo de La Vega	R1A
León	Soto de la Vega	Santa Colomba de La Vega	R1A
León	Soto de la Vega	Soto de La Vega	NR
León	Soto de la Vega	Vecilla de La Vega	NR
León	Soto y Amío	Bobia	NR
León	Soto y Amío	Camposalinas	NR
León	Soto y Amío	Canales-La Magdalena	NR
León	Soto y Amío	Carrizal de Luna	NR
León	Soto y Amío	Garaño	NR
León	Soto y Amío	Irian	NR
León	Soto y Amío	Lago de Omaña	NR
León	Soto y Amío	Quintanilla	NR
León	Soto y Amío	Santovenia de San Marcos	NR
León	Soto y Amío	Soto Y Amio	NR
León	Soto y Amío	Villaceid	NR
León	Soto y Amío	Villayuste	NR
León	Toral de Los Vados	Otero	NR
León	Toral de Los Vados	Paradela del Rio	NR
León	Toral de Los Vados	Sorribas	NR
León	Toral de Los Vados	Toral de Los Vados	NR
León	Toral de Los Vados	Villadecanes	NR
León	Toreno	Libran	R
León	Toreno	Pardamaza	NR
León	Toreno	Pradilla	NR
León	Toreno	San Pedro Mallo	NR
León	Toreno	Santa Marina del Sil	NR
León	Toreno	Tombrio de Abajo	NR
León	Toreno	Tombrio de Arriba	R
León	Toreno	Toreno	NR
León	Toreno	Valdelaloba	R
León	Toreno	Villar de Las Traviesas	NR
León	Torre del Bierzo	Albares de La Ribera	R1A
León	Torre del Bierzo	Fonfria	NR
León	Torre del Bierzo	Granja de San Vicente (La)	R1A
León	Torre del Bierzo	Matavenero Y Poibueno	R
León	Torre del Bierzo	San Andres de Las Puentes	R

El significado de las claves (R, R1, R2, NR, (1), (2) y (3)) asociadas a cada entidad están definidas al inicio del Anexo II

**CONSEJO DE CUENTAS DE CASTILLA Y LEÓN**

Informe Anual sobre las Cuentas del Sector Público Local de Castilla y León – Ejercicio 2010

<b><u>PROVINCIA</u></b>	<b><u>ENTE TITULAR</u></b>	<b><u>DENOMINACIÓN</u></b>	<b><u>CLAVE</u></b>
León	Torre del Bierzo	San Facundo	NR
León	Torre del Bierzo	Santa Cruz de Montes	NR
León	Torre del Bierzo	Santa Marina de Torre	NR
León	Torre del Bierzo	Santibañez de Montes	NR
León	Torre del Bierzo	Torre del Bierzo	R
León	Torre del Bierzo	Tremor de Abajo	R
León	Trabadelo	Moral de Valcarce	NR
León	Trabadelo	Parada de Soto	NR
León	Trabadelo	Pereje	NR
León	Trabadelo	Pradela	NR
León	Trabadelo	San Fiz Do Seo	R
León	Trabadelo	Sotelo	R
León	Trabadelo	Sotoparada	NR
León	Trabadelo	Trabadelo	NR
León	Trabadelo	Villar de Corrales	NR
León	Truchas	Baillo	NR
León	Truchas	Corporales	R
León	Truchas	Cuesta (La)	R
León	Truchas	Cunas	NR
León	Truchas	Iruela	R1A
León	Truchas	Manzaneda	NR
León	Truchas	Pozos	NR
León	Truchas	Quintanilla de Yuso	R
León	Truchas	Truchas	R1B
León	Truchas	Truchillas	R
León	Truchas	Valdavidó	R1B
León	Truchas	Villar del Monte	NR
León	Truchas	Villarino	R
León	Turcia	Armellada	NR
León	Turcia	Gavilanes de Órbigo	R1B
León	Turcia	Palazuelo de Orbigo	NR
León	Turcia	Turcia	NR
León	Urdiales del Páramo	Mansilla del Paramo	R1A
León	Urdiales del Páramo	Urdiales del Paramo	NR
León	Urdiales del Páramo	Villarrin del Paramo	NR
León	Val de San Lorenzo	Lagunas de Somoza	NR
León	Val de San Lorenzo	Val de San Lorenzo	R1A
León	Val de San Lorenzo	Val de San Roman	NR
León	Valdefresno	Arcahueja	NR
León	Valdefresno	Carbajosa	NR
León	Valdefresno	Corbillos de La Sobarriba	R1B
León	Valdefresno	Golpejar de La Sobarriba	NR
León	Valdefresno	Navafria	NR
León	Valdefresno	Paradilla de La Sobarriba	NR
León	Valdefresno	Sanfelismo	NR
León	Valdefresno	Santa Olaja de Porma	NR
León	Valdefresno	Santibañez de Porma	NR
León	Valdefresno	Santovenia del Monte	NR
León	Valdefresno	Solanilla	R1A
León	Valdefresno	Tendal	NR
León	Valdefresno	Valdefresno	R1B
León	Valdefresno	Valdelafuente	R1A
León	Valdefresno	Villacete	NR
León	Valdefresno	Villacil	NR
León	Valdefresno	Villafeliz de La Sobarriba	R1B
León	Valdefresno	Villalboñe	R1B
León	Valdefresno	Villaseca de La Sobarriba	NR
León	Valdefresno	Villavente	NR
León	Valdefuentes del Páramo	Azares del Paramo	R1B

El significado de las claves (R, R1, R2, NR, (1), (2) y (3)) asociadas a cada entidad están definidas al inicio del Anexo II

**CONSEJO DE CUENTAS DE CASTILLA Y LEÓN**

Informe Anual sobre las Cuentas del Sector Público Local de Castilla y León – Ejercicio 2010

<b><u>PROVINCIA</u></b>	<b><u>ENTE TITULAR</u></b>	<b><u>DENOMINACIÓN</u></b>	<b><u>CLAVE</u></b>
León	Valdefuentes del Páramo	Valdefuentes del Paramo	NR
León	Valdelugueros	Arintero	R1A
León	Valdelugueros	Braña (La)	NR
León	Valdelugueros	Cerulleda	NR
León	Valdelugueros	Llamazares	NR
León	Valdelugueros	Lugueros	NR
León	Valdelugueros	Redilluera	NR
León	Valdelugueros	Tolibia de Abajo	NR
León	Valdelugueros	Tolibia de Arriba	NR
León	Valdelugueros	Valdeteja	NR
León	Valdelugueros	Valverde de Curueño	R1B
León	Valdepiélagos	Aviados	NR
León	Valdepiélagos	Correcillas	NR
León	Valdepiélagos	Mata de Berbula (La)	NR
León	Valdepiélagos	Montuerto	NR
León	Valdepiélagos	Nocedo de Curueño	NR
León	Valdepiélagos	Otero de Curueño	NR
León	Valdepiélagos	Ranedo de Curueño	NR
León	Valdepiélagos	Valdepiélagos	NR
León	Valdepiélagos	Valdorria	NR
León	Valdepolo	Aldea del Puente (La)	NR
León	Valdepolo	Quintana de Rueda	NR
León	Valdepolo	Quintana del Monte	R1B
León	Valdepolo	Saelices del Payuelo	NR
León	Valdepolo	Valdepolo	R1B
León	Valdepolo	Villahibiera	NR
León	Valdepolo	Villalquite	R1B
León	Valdepolo	Villamondrin de Rueda	R1A
León	Valdepolo	Villaverde La Chiquita	R1B
León	Valderrey	Barrientos	NR
León	Valderrey	Bustos	NR
León	Valderrey	Carral	NR
León	Valderrey	Castrillo de Las Piedras	NR
León	Valderrey	Cuevas	NR
León	Valderrey	Curillas	NR
León	Valderrey	Matanza	NR
León	Valderrey	Tejados	NR
León	Valderrey	Valderrey	NR
León	Valderrueda	Caminayo	NR
León	Valderrueda	Carrizal	NR
León	Valderrueda	Cegoñal	NR
León	Valderrueda	Ferreras del Puerto	R1B
León	Valderrueda	Mata de Monteagudo (La)	R1A
León	Valderrueda	Morgovejo	NR
León	Valderrueda	Muñecas (Las)	NR
León	Valderrueda	Otero de Valdetuejar (El)	R1B
León	Valderrueda	Puente Almuhey	NR
León	Valderrueda	Red de Valdetuejar (La)	NR
León	Valderrueda	Renedo de Valdetuejar	R1B
León	Valderrueda	San Martín de Valdetuejar	NR
León	Valderrueda	Sota de Valderrueda (La)	NR
León	Valderrueda	Soto de Valderrueda	NR
León	Valderrueda	Taranilla	NR
León	Valderrueda	Valcuende	NR
León	Valderrueda	Valderrueda	NR
León	Valderrueda	Villacorta	NR
León	Valderrueda	Villalmonite	NR
León	Valderrueda	Villamorisca	NR
León	Valdesamario	Murias de Ponjos	R1A

El significado de las claves (R, R1, R2, NR, (1), (2) y (3)) asociadas a cada entidad están definidas al inicio del Anexo II

**CONSEJO DE CUENTAS DE CASTILLA Y LEÓN**

Informe Anual sobre las Cuentas del Sector Público Local de Castilla y León – Ejercicio 2010

<b><u>PROVINCIA</u></b>	<b><u>ENTE TITULAR</u></b>	<b><u>DENOMINACIÓN</u></b>	<b><u>CLAVE</u></b>
León	Valdesamario	Paladin	NR
León	Valdesamario	Ponjos	NR
León	Valdesamario	Utrera (La)	NR
León	Valdesamario	Valdesamario	NR
León	Valdevimbre	Fontecha	NR
León	Valdevimbre	Palacios de Fontecha	NR
León	Valdevimbre	Pobladura de Fontecha	NR
León	Valdevimbre	Valdevimbre	R1B
León	Valdevimbre	Vallejo	NR
León	Valdevimbre	Villagallegos	NR
León	Valdevimbre	Villibañe	R1A
León	Valencia de Don Juan	Cabañas	R1B
León	Vallecillo	Vallecillo de Las Matas	NR
León	Vallecillo	Villeza	NR
León	Valverde de la Virgen	Aldea de La Valdoncina (La)	NR
León	Valverde de la Virgen	Fresno del Camino	NR
León	Valverde de la Virgen	Montejos del Camino	R1A
León	Valverde de la Virgen	Oncina de La Valdoncina	NR
León	Valverde de la Virgen	Robledo de La Valdoncina	NR
León	Valverde de la Virgen	San Miguel del Camino	NR
León	Valverde de la Virgen	Valverde de La Virgen	NR
León	Valverde de la Virgen	Virgen del Camino (La)	NR
León	Valverde-Enrique	Castrovega de Valmadrigal	NR
León	Valverde-Enrique	Valverde Enrique	NR
León	Vecilla (La)	Campohermoso	NR
León	Vecilla (La)	Cándana de Curueño (La)	NR
León	Vecilla (La)	Sopeña de Curueño	NR
León	Vecilla (La)	Vecilla (La)	NR
León	Vega de Espinareda	Burbia	NR
León	Vega de Espinareda	Moreda	NR
León	Vega de Espinareda	Penoselo	R
León	Vega de Espinareda	San Martin de Moreda	NR
León	Vega de Espinareda	San Pedro de Olleros	R
León	Vega de Espinareda	Sesamo	R
León	Vega de Espinareda	Valle de Finolledo	R
León	Vega de Espinareda	Vega de Espinareda	R1B
León	Vega de Infanzones	Grulleros	NR
León	Vega de Infanzones	Vega de Infanzones	NR
León	Vega de Infanzones	Villa de Soto	R1A
León	Vega de Valcarce	Ambasmestas	NR
León	Vega de Valcarce	Argenteiro Y Treita	NR
León	Vega de Valcarce	Braña (La)	NR
León	Vega de Valcarce	Castro Y Laballos (El)	NR
León	Vega de Valcarce	Faba (La)-Bargelas	NR
León	Vega de Valcarce	Herrerias (Las)	NR
León	Vega de Valcarce	Laguna (La)-Cernada	NR
León	Vega de Valcarce	Lindoso	NR
León	Vega de Valcarce	Moñon	NR
León	Vega de Valcarce	Portela de Valcarce (La)	NR
León	Vega de Valcarce	Ransinde	NR
León	Vega de Valcarce	Ruitelan	NR
León	Vega de Valcarce	Sampron	NR
León	Vega de Valcarce	San Julian	NR
León	Vega de Valcarce	San Tirso-Lamas	NR
León	Vega de Valcarce	Sotogayoso	NR
León	Vega de Valcarce	Vega de Valcarce	NR
León	Vega de Valcarce	Villasinde	NR
León	Vegacervera	Coladilla	NR
León	Vegacervera	Valle de Vegacervera	NR

El significado de las claves (R, R1, R2, NR, (1), (2) y (3)) asociadas a cada entidad están definidas al inicio del Anexo II



**CONSEJO DE CUENTAS DE CASTILLA Y LEÓN**

Informe Anual sobre las Cuentas del Sector Público Local de Castilla y León – Ejercicio 2010

<b><u>PROVINCIA</u></b>	<b><u>ENTE TITULAR</u></b>	<b><u>DENOMINACIÓN</u></b>	<b><u>CLAVE</u></b>
León	Vegacervera	Valporquero de Torio	NR
León	Vegacervera	Vegacervera	NR
León	Vegacervera	Villar del Puerto	NR
León	Vegaquemada	Candanedo de Boñar	NR
León	Vegaquemada	Devesa de Boñar (La)	NR
León	Vegaquemada	Llamera	NR
León	Vegaquemada	Losilla (La) Y San Adrian	NR
León	Vegaquemada	Lugan	NR
León	Vegaquemada	Mata de La Riba (La)	NR
León	Vegaquemada	Palazuelo de Boñar	NR
León	Vegaquemada	Vegaquemada	NR
León	Vegas del Condado	Castrillo del Condado	NR
León	Vegas del Condado	Castro del Condado	NR
León	Vegas del Condado	Cerezales del Condado	R1B
León	Vegas del Condado	Represa del Condado	NR
León	Vegas del Condado	San Cipriano del Condado	NR
León	Vegas del Condado	San Vicente del Condado	NR
León	Vegas del Condado	Santa Maria del Condado	NR
León	Vegas del Condado	Secos del Condado	NR
León	Vegas del Condado	Vegas del Condado	NR
León	Vegas del Condado	Villafruela del Condado	R1A
León	Vegas del Condado	Villamayor del Condado	NR
León	Vegas del Condado	Villanueva del Condado	NR
León	Villablino	Caboalles de Abajo	NR
León	Villablino	Caboalles de Arriba	NR
León	Villablino	Llamas de Laciana	NR
León	Villablino	Lumajo	NR
León	Villablino	Orallo	NR
León	Villablino	Rabanal de Abajo	NR
León	Villablino	Rabanal de Arriba	NR
León	Villablino	Rioscuro	NR
León	Villablino	Robles de Laciana	NR
León	Villablino	Sosas de Laciana	NR
León	Villablino	Villager de Laciana	NR
León	Villablino	Villar de Santiago (El)	NR
León	Villablino	Villaseca de Laciana	R1A
León	Villabraz	Alcuetas	NR
León	Villabraz	Fafilas	NR
León	Villabraz	Villabraz	NR
León	Villadangos del Páramo	Celadilla del Páramo	NR
León	Villadangos del Páramo	Fojedo del Paramo	NR
León	Villadangos del Páramo	Villadangos del Paramo	NR
León	Villafranca del Bierzo	Campo del Agua	NR
León	Villafranca del Bierzo	Cela	NR
León	Villafranca del Bierzo	Paradaseca	NR
León	Villafranca del Bierzo	Paradiña	R
León	Villafranca del Bierzo	Pobladura de Somoza	NR
León	Villafranca del Bierzo	Porcarizas	R
León	Villafranca del Bierzo	Prado de la Somoza	NR
León	Villafranca del Bierzo	Tejeira	NR
León	Villafranca del Bierzo	Valtuille de Abajo	NR
León	Villafranca del Bierzo	Valtuille de Arriba	NR
León	Villafranca del Bierzo	Veguellina	NR
León	Villafranca del Bierzo	Vilela	NR
León	Villafranca del Bierzo	Villar de Acero	R
León	Villagatón	Barrios de Nistoso (Los)	NR
León	Villagatón	Brañuelas	NR
León	Villagatón	Culebros	NR
León	Villagatón	Manzanal del Puerto	NR

El significado de las claves (R, R1, R2, NR, (1), (2) y (3)) asociadas a cada entidad están definidas al inicio del Anexo II

**CONSEJO DE CUENTAS DE CASTILLA Y LEÓN**

Informe Anual sobre las Cuentas del Sector Público Local de Castilla y León – Ejercicio 2010

<b><u>PROVINCIA</u></b>	<b><u>ENTE TITULAR</u></b>	<b><u>DENOMINACIÓN</u></b>	<b><u>CLAVE</u></b>
León	Villagatón	Montealegre	NR
León	Villagatón	Requejo Y Corús	NR
León	Villagatón	Silva (La)	NR
León	Villagatón	Ucedo	NR
León	Villagatón	Valbuena de La Encomienda	NR
León	Villagatón	Villagatón	NR
León	Villamandos	Villarrabines	NR
León	Villamanín	Barrio de La Tercia	NR
León	Villamanín	Busdongo de Arbas	NR
León	Villamanín	Camplongo de Arbas	NR
León	Villamanín	Casares de Arbas	NR
León	Villamanín	Cubillas de Arbas	NR
León	Villamanín	Fontun de La Tercia	NR
León	Villamanín	Golpejar de La Tercia	NR
León	Villamanín	Millaro de La Tercia	NR
León	Villamanín	Pendilla de Arbas	R1A
León	Villamanín	Poladura de La Tercia	NR
León	Villamanín	Rodiezmo de La Tercia	NR
León	Villamanín	San Martín de La Tercia	NR
León	Villamanín	Tonin de Arbas	NR
León	Villamanín	Velilla de La Tercia	NR
León	Villamanín	Ventosilla de La Tercia	NR
León	Villamanín	Viadangos de Arbas	NR
León	Villamanín	Villanueva de La Tercia	NR
León	Villamañán	Benamariel	NR
León	Villamañán	Villacalviel-San Esteban	NR
León	Villamañán	Villace	NR
León	Villamejil	Castrillos de Cepeda	NR
León	Villamejil	Cogorderos	NR
León	Villamejil	Fontoria de Cepeda	NR
León	Villamejil	Quintana de Fon	NR
León	Villamejil	Revilla	NR
León	Villamejil	Sueros de Cepeda	NR
León	Villamejil	Villamejil	R1B
León	Villamol	Villacalabuey	NR
León	Villamol	Villamol	NR
León	Villamol	Villapeceñil	NR
León	Villamontán de la Valduerna	Fresno de La Valduerna	NR
León	Villamontán de la Valduerna	Miñambres de La Valduerna	NR
León	Villamontán de la Valduerna	Posada Y Torre de La Valduerna	NR
León	Villamontán de la Valduerna	Redelga de La Valduerna	NR
León	Villamontán de la Valduerna	Valle de La Valduerna	NR
León	Villamontán de la Valduerna	Villalis de La Valduerna	NR
León	Villamontán de la Valduerna	Villamontán de La Valduerna	NR
León	Villamoratiel de las Matas	Grajalejo de Las Matas	NR
León	Villamoratiel de las Matas	Villamoratiel de Las Matas	R1B
León	Villanueva de las Manzanas	Palanquinos	NR
León	Villanueva de las Manzanas	Riego del Monte	NR
León	Villanueva de las Manzanas	Villacelama	NR
León	Villanueva de las Manzanas	Villanueva de Las Manzanas	NR
León	Villaobispo de Otero	Brimeda	NR
León	Villaobispo de Otero	Carrera (La)	NR
León	Villaobispo de Otero	Otero de Escarpizo	NR
León	Villaobispo de Otero	Sopeña de Carneros	NR
León	Villaobispo de Otero	Villaobispo de Otero	NR
León	Villaornate y Castro	Castrofuerte	NR
León	Villaquejida	Villafer	NR
León	Villaquilambre	Canaleja de Torío	NR
León	Villaquilambre	Castrillino	NR

El significado de las claves (R, R1, R2, NR, (1), (2) y (3)) asociadas a cada entidad están definidas al inicio del Anexo II

**CONSEJO DE CUENTAS DE CASTILLA Y LEÓN**

Informe Anual sobre las Cuentas del Sector Público Local de Castilla y León – Ejercicio 2010

<u>PROVINCIA</u>	<u>ENTE TITULAR</u>	<u>DENOMINACIÓN</u>	<u>CLAVE</u>
León	Villaquilambre	Navatejera	NR
León	Villaquilambre	Robledo de Torio	NR
León	Villaquilambre	Villamoros de Las Regueras	R1A
León	Villaquilambre	Villanueva del Arbol	NR
León	Villaquilambre	Villaobispo de Las Regueras	NR
León	Villaquilambre	Villaquilambre	NR
León	Villaquilambre	Villarodrigo de Las Regueras	NR
León	Villaquilambre	Villasinta de Torio	NR
León	Villarejo de Órbigo	Estebanez de La Calzada	NR
León	Villarejo de Órbigo	Veguellina de Orbigo	NR
León	Villarejo de Órbigo	Villarejo de Órbigo	NR
León	Villarejo de Órbigo	Villoria de Orbigo	R1A
León	Villares de Órbigo	Moral de Orbigo	NR
León	Villares de Órbigo	San Feliz de Orbigo	NR
León	Villares de Órbigo	Santibañez de Valdeiglesias	NR
León	Villares de Órbigo	Valdeiglesias	NR
León	Villares de Órbigo	Villares de Órbigo	NR
León	Villasabariego	Palazuelo de Eslonza	NR
León	Villasabariego	Valle de Mansilla	R1B
León	Villasabariego	Vega de Los Arboles	NR
León	Villasabariego	Villaburbula	R1A
León	Villasabariego	Villacontilde	NR
León	Villasabariego	Villafale	NR
León	Villasabariego	Villafañe	NR
León	Villasabariego	Villarente	NR
León	Villasabariego	Villasabariego	NR
León	Villasabariego	Villiguer	NR
León	Villasabariego	Villimer	NR
León	Villaselán	Arcayos	NR
León	Villaselán	Castroañe	NR
León	Villaselán	Santa Maria del Rio	NR
León	Villaselán	Valdavidia	NR
León	Villaselán	Villaceran	NR
León	Villaselán	Villaselán	NR
León	Villaturiel	Alija de La Ribera	NR
León	Villaturiel	Castrillo de La Ribera	NR
León	Villaturiel	Mancilleros	NR
León	Villaturiel	Marialba de La Ribera	NR
León	Villaturiel	Marne	R1A
León	Villaturiel	Roderos	NR
León	Villaturiel	San Justo de Las Regueras	NR
León	Villaturiel	Santa Olaja de La Ribera	NR
León	Villaturiel	Toldanos	NR
León	Villaturiel	Valdesogo de Abajo	R1B
León	Villaturiel	Valdesogo de Arriba	R1B
León	Villaturiel	Villarroañe	NR
León	Villaturiel	Villaturiel	R1A
León	Villazala	Castrillo de San Pelayo	NR
León	Villazala	Huerga de Frailes	NR
León	Villazala	San Pelayo	R1B
León	Villazala	Santa Marinica del Paramo	R1A
León	Villazala	Valdesandinas	NR
León	Villazala	Villazala	NR
León	Villazanzo de Valderaduey	Carbajal de Valderaduey	R1A
León	Villazanzo de Valderaduey	Castrillo de Valderaduey	NR
León	Villazanzo de Valderaduey	Mozos de Cea	NR
León	Villazanzo de Valderaduey	Renedo de Valderaduey	NR
León	Villazanzo de Valderaduey	Valdescapa de Cea	NR
León	Villazanzo de Valderaduey	Velilla de Valderaduey	NR

El significado de las claves (R, R1, R2, NR, (1), (2) y (3)) asociadas a cada entidad están definidas al inicio del Anexo II

**CONSEJO DE CUENTAS DE CASTILLA Y LEÓN**

Informe Anual sobre las Cuentas del Sector Público Local de Castilla y León – Ejercicio 2010

<u>PROVINCIA</u>	<u>ENTE TITULAR</u>	<u>DENOMINACIÓN</u>	<u>CLAVE</u>
León	Villazanzo de Valderaduey	Villadiego de Cea	NR
León	Villazanzo de Valderaduey	Villavelasco de Valderaduey	R1A
León	Villazanzo de Valderaduey	Villazanzo de Valderaduey	NR
León	Zotes del Páramo	Villastrigo del Paramo	R1B
León	Zotes del Páramo	Zambroncinos del Paramo	R1B
León	Zotes del Páramo	Zotes del Páramo	R1B
Palencia	Aguilar de Campoo	Barrio de San Pedro	R
Palencia	Aguilar de Campoo	Barrio de Santa Maria	NR
Palencia	Aguilar de Campoo	Cabria	NR
Palencia	Aguilar de Campoo	Canduela	NR
Palencia	Aguilar de Campoo	Cordovilla de Aguilar	NR
Palencia	Aguilar de Campoo	Corvio	NR
Palencia	Aguilar de Campoo	Foldada	NR
Palencia	Aguilar de Campoo	Lomilla	NR
Palencia	Aguilar de Campoo	Matalbaniega	NR
Palencia	Aguilar de Campoo	Matamorisca	NR
Palencia	Aguilar de Campoo	Mave	NR
Palencia	Aguilar de Campoo	Menaza	NR
Palencia	Aguilar de Campoo	Néstar	NR
Palencia	Aguilar de Campoo	Olleros de Pisuerga	NR
Palencia	Aguilar de Campoo	Pozancos	NR
Palencia	Aguilar de Campoo	Puentetoma	NR
Palencia	Aguilar de Campoo	Vallespinoso de Aguilar	NR
Palencia	Aguilar de Campoo	Valoria de Aguilar	NR
Palencia	Aguilar de Campoo	Villacibio	NR
Palencia	Aguilar de Campoo	Villanueva de Henares	NR
Palencia	Aguilar de Campoo	Villavega de Aguilar	NR
Palencia	Alar del Rey	Becerril del Carpio	NR
Palencia	Alar del Rey	Nogales de Pisuerga	NR
Palencia	Baltanás	Valdecañas de Cerrato	NR
Palencia	Barruelo de Santullán	Barruelo de Santullán	NR
Palencia	Barruelo de Santullán	Bustillo de Santullán	NR
Palencia	Barruelo de Santullán	Cillamayor	NR
Palencia	Barruelo de Santullán	Matabuena	NR
Palencia	Barruelo de Santullán	Nava de Santullán	NR
Palencia	Barruelo de Santullán	Porquera de Santullán	NR
Palencia	Barruelo de Santullán	Revilla de Santullán	NR
Palencia	Barruelo de Santullán	Santa Maria de Nava	NR
Palencia	Barruelo de Santullán	Verbios	NR
Palencia	Barruelo de Santullán	Villabellaco	NR
Palencia	Barruelo de Santullán	Villanueva de La Torre	NR
Palencia	Berzosilla	Báscones de Ebro	NR
Palencia	Berzosilla	Berzosilla	NR
Palencia	Berzosilla	Cuillas del Valle	NR
Palencia	Berzosilla	Olleros de Paredes Rubias	NR
Palencia	Brañosera	Brañosera	NR
Palencia	Brañosera	Salcedillo	NR
Palencia	Brañosera	Valberzoso	NR
Palencia	Buenavista de Valdavia	Arenillas de San Pelayo	NR
Palencia	Buenavista de Valdavia	Polvorosa de Valdavia	NR
Palencia	Bustillo de la Vega	Bustillo de La Vega	NR
Palencia	Bustillo de la Vega	Lagunilla de La Vega	NR
Palencia	Carrión de los Condes	Torre de Los Molinos	NR
Palencia	Castrejón de la Peña	Castrejón de La Peña	NR
Palencia	Castrejón de la Peña	Cubillo de Castrejón	NR
Palencia	Castrejón de la Peña	Loma de Castrejon	NR
Palencia	Castrejón de la Peña	Pisón de Castrejón	NR
Palencia	Castrejón de la Peña	Recueva de La Peña	NR
Palencia	Castrejón de la Peña	Roscales de La Peña	NR

El significado de las claves (R, R1, R2, NR, (1), (2) y (3)) asociadas a cada entidad están definidas al inicio del Anexo II

**CONSEJO DE CUENTAS DE CASTILLA Y LEÓN**

Informe Anual sobre las Cuentas del Sector Público Local de Castilla y León – Ejercicio 2010

<b><u>PROVINCIA</u></b>	<b><u>ENTE TITULAR</u></b>	<b><u>DENOMINACIÓN</u></b>	<b><u>CLAVE</u></b>
Palencia	Castrejón de la Peña	Traspeña de La Peña	NR
Palencia	Castrejón de la Peña	Villanueva de La Peña	NR
Palencia	Cervatos de la Cueva	Calzadilla de La Cueva	NR
Palencia	Cervatos de la Cueva	Quintanilla de La Cueva	NR
Palencia	Cervera de Pisuerga	Arbejal	NR
Palencia	Cervera de Pisuerga	Barcenilla de Pisuerga	NR
Palencia	Cervera de Pisuerga	Celada de Robledo	NR
Palencia	Cervera de Pisuerga	Cubillo de Ojeda	R
Palencia	Cervera de Pisuerga	Estalaya	NR
Palencia	Cervera de Pisuerga	Gamedo	NR
Palencia	Cervera de Pisuerga	Herreruela de Castillería	NR
Palencia	Cervera de Pisuerga	Ligüerzana	R
Palencia	Cervera de Pisuerga	Perazancas de Ojeda	NR
Palencia	Cervera de Pisuerga	Quintanaluengos	NR
Palencia	Cervera de Pisuerga	Rabanal de Los Caballeros	NR
Palencia	Cervera de Pisuerga	Resoba	R
Palencia	Cervera de Pisuerga	Rueda de Pisuerga	NR
Palencia	Cervera de Pisuerga	Ruesga	NR
Palencia	Cervera de Pisuerga	San Felices de Castillería	NR
Palencia	Cervera de Pisuerga	San Martín de Los Herreros	NR
Palencia	Cervera de Pisuerga	Vallespinoso de Cervera	NR
Palencia	Cervera de Pisuerga	Valsadornin	NR
Palencia	Cervera de Pisuerga	Vañes	NR
Palencia	Cervera de Pisuerga	Ventanilla	NR
Palencia	Cervera de Pisuerga	Verdeña	NR
Palencia	Collazos de Boedo	Collazos de Boedo	NR
Palencia	Collazos de Boedo	Oteros de Boedo	NR
Palencia	Congosto de Valdavia	Cornoncillo	NR
Palencia	Congosto de Valdavia	Villanueva de Abajo	NR
Palencia	Dehesa de Montejo	Colmenares de Ojeda	R1B
Palencia	Dehesa de Montejo	Dehesa de Montejo	NR
Palencia	Dehesa de Montejo	Vado	NR
Palencia	Herrera de Pisuerga	Naveros de Pisuerga	NR
Palencia	Herrera de Pisuerga	Olmos de Pisuerga	NR
Palencia	Herrera de Pisuerga	Ventosa de Pisuerga	NR
Palencia	Lagartos	Lagartos	NR
Palencia	Lagartos	Terradillos de Los Templarios	NR
Palencia	Lagartos	Villambran de Cea	NR
Palencia	Loma de Ucieza	Itero Seco	NR
Palencia	Loma de Ucieza	Villota del Duque	NR
Palencia	Micieces de Ojeda	Berzosa de Los Hidalgos	NR
Palencia	Moratinos	Moratinos	NR
Palencia	Moratinos	San Nicolas del Real Camino	NR
Palencia	Nogal de las Huertas	Poblacion de Soto	NR
Palencia	Olmos de Ojeda	Amayuelas de Ojeda	NR
Palencia	Olmos de Ojeda	Moarves de Ojeda	NR
Palencia	Olmos de Ojeda	Montoto de Ojeda	NR
Palencia	Olmos de Ojeda	Olmos de Ojeda	NR
Palencia	Olmos de Ojeda	Quintanatello de Ojeda	NR
Palencia	Olmos de Ojeda	San Pedro de Ojeda	NR
Palencia	Olmos de Ojeda	Vega de Bur	NR
Palencia	Olmos de Ojeda	Villavega de Ojeda	NR
Palencia	Páramo de Boedo	Páramo de Boedo	NR
Palencia	Páramo de Boedo	Villaneceriel de Boedo	NR
Palencia	Páramo de Boedo	Zorita del Paramo	NR
Palencia	Pedrosa de la Vega	Gañinas de La Vega	NR
Palencia	Pedrosa de la Vega	Lobera de La Vega	NR
Palencia	Pedrosa de la Vega	Villarodrigo de La Vega	NR
Palencia	Perales	Villaldavin	NR

El significado de las claves (R, R1, R2, NR, (1), (2) y (3)) asociadas a cada entidad están definidas al inicio del Anexo II

**CONSEJO DE CUENTAS DE CASTILLA Y LEÓN**

Informe Anual sobre las Cuentas del Sector Público Local de Castilla y León – Ejercicio 2010

<b><u>PROVINCIA</u></b>	<b><u>ENTE TITULAR</u></b>	<b><u>DENOMINACIÓN</u></b>	<b><u>CLAVE</u></b>
Palencia	Pernía (La)	Areños	NR
Palencia	Pernía (La)	Camasobres	NR
Palencia	Pernía (La)	Campo (El)	NR
Palencia	Pernía (La)	Casavegas	NR
Palencia	Pernía (La)	Lebanza	NR
Palencia	Pernía (La)	Llazos (Los)	NR
Palencia	Pernía (La)	Lores	NR
Palencia	Pernía (La)	Piedrasluengas	NR
Palencia	Pernía (La)	San Juan de Redondo	NR
Palencia	Pernía (La)	San Salvador de Cantamuda	NR
Palencia	Pernía (La)	Santa María de Redondo	NR
Palencia	Pernía (La)	Tremaya	NR
Palencia	Pino del Río	Celadilla del Río	NR
Palencia	Pino del Río	Pino del Río	NR
Palencia	Población de Arroyo	Arroyo	NR
Palencia	Población de Arroyo	Población de Arroyo	NR
Palencia	Pomar de Valdivia	Báscones de Valdivia	NR
Palencia	Pomar de Valdivia	Helecha de Valdivia	NR
Palencia	Pomar de Valdivia	Lastrilla	NR
Palencia	Pomar de Valdivia	Pomar de Valdivia	NR
Palencia	Pomar de Valdivia	Porquera de Los Infantes	NR
Palencia	Pomar de Valdivia	Quintanilla de Las Torres	NR
Palencia	Pomar de Valdivia	Rebolledo de La Inera	NR
Palencia	Pomar de Valdivia	Revilla de Pomar	NR
Palencia	Pomar de Valdivia	Villaescusa de Las Torres	NR
Palencia	Pomar de Valdivia	Villallano	NR
Palencia	Pomar de Valdivia	Villaren de Valdivia	NR
Palencia	Quintanilla de Onsoña	Portillejo	NR
Palencia	Quintanilla de Onsoña	Quintanilla de Onsoña	NR
Palencia	Quintanilla de Onsoña	Velillas del Duque	NR
Palencia	Quintanilla de Onsoña	Villantodrigo	NR
Palencia	Quintanilla de Onsoña	Villaproviano	NR
Palencia	Quintanilla de Onsoña	Villarmienzo	NR
Palencia	Renedo de la Vega	Moslars de La Vega	NR
Palencia	Renedo de la Vega	Renedo de La Vega	NR
Palencia	Renedo de la Vega	Santillán de La Vega	NR
Palencia	Respenda de la Peña	Baños de La Peña	NR
Palencia	Respenda de la Peña	Barajores	NR
Palencia	Respenda de la Peña	Fontecha	NR
Palencia	Respenda de la Peña	Respenda de La Peña	NR
Palencia	Respenda de la Peña	Riosmenudos de La Peña	NR
Palencia	Respenda de la Peña	Santana de La Peña	NR
Palencia	Respenda de la Peña	Vega de Riacos	NR
Palencia	Saldaña	Carbonera	NR
Palencia	Saldaña	Membrillar	NR
Palencia	Saldaña	Relea de La Loma	NR
Palencia	Saldaña	Renedo del Monte	NR
Palencia	Saldaña	Valcabdillo	NR
Palencia	Saldaña	Valenoso	NR
Palencia	Saldaña	Vega de Doña Olimpa	NR
Palencia	Saldaña	Villafruel	NR
Palencia	Saldaña	Villalafuente	NR
Palencia	Saldaña	Villanueva del Monte	NR
Palencia	Saldaña	Villasur	NR
Palencia	Saldaña	Villorquite del Paramo	NR
Palencia	Salinas de Pisuerga	Monasterio	R
Palencia	Salinas de Pisuerga	Renedo de Zalima	R
Palencia	Salinas de Pisuerga	Salinas de Pisuerga	R
Palencia	Salinas de Pisuerga	San Mames de Zalima	NR

El significado de las claves (R, R1, R2, NR, (1), (2) y (3)) asociadas a cada entidad están definidas al inicio del Anexo II

**CONSEJO DE CUENTAS DE CASTILLAY LEÓN**

Informe Anual sobre las Cuentas del Sector Público Local de Castilla y León – Ejercicio 2010

<b><u>PROVINCIA</u></b>	<b><u>ENTE TITULAR</u></b>	<b><u>DENOMINACIÓN</u></b>	<b><u>CLAVE</u></b>
Palencia	San Cebrián de Mudá	San Cebrián de Muda	NR
Palencia	San Cebrián de Mudá	San Martin de Perapertú	NR
Palencia	San Cebrián de Mudá	Valle de Santullán	NR
Palencia	San Cebrián de Mudá	Vergaño	NR
Palencia	Santa Cruz de Boedo	Hijosa de Boedo	NR
Palencia	Santa Cruz de Boedo	Santa Cruz de Boedo	NR
Palencia	Santervás de la Vega	Santervás de La Vega	NR
Palencia	Santervás de la Vega	Villapún	NR
Palencia	Santervás de la Vega	Villarrobejo	NR
Palencia	Santibáñez de Ecla	Santibáñez de Ecla	NR
Palencia	Santibáñez de Ecla	Villaescusa de Ecla	NR
Palencia	Santibáñez de la Peña	Aviñante de La Peña	NR
Palencia	Santibáñez de la Peña	Cornón de La Peña	NR
Palencia	Santibáñez de la Peña	Heras de La Peña (Las)	NR
Palencia	Santibáñez de la Peña	Pino de Viduerna	NR
Palencia	Santibáñez de la Peña	Santibáñez de La Peña	NR
Palencia	Santibáñez de la Peña	Tarilonte de La Peña	NR
Palencia	Santibáñez de la Peña	Velilla de La Peña	NR
Palencia	Santibáñez de la Peña	Viduerna de La Peña	NR
Palencia	Santibáñez de la Peña	Villafria de La Peña	NR
Palencia	Santibáñez de la Peña	Villalbeto de La Peña	NR
Palencia	Santibáñez de la Peña	Villanueva de Arriba	NR
Palencia	Santibáñez de la Peña	Villaoliva de La Peña	NR
Palencia	Santibáñez de la Peña	Villaverde de La Peña	NR
Palencia	Sotobañado y Priorato	Sotillo de Boedo	NR
Palencia	Triollo	Lastra (La)	NR
Palencia	Triollo	Triollo	NR
Palencia	Triollo	Vidrieros	NR
Palencia	Valderrábano	Valderrábano	NR
Palencia	Valderrábano	Valles de Valdavia	NR
Palencia	Villada	Villemar	NR
Palencia	Villaherreros	Fuente-Andrino	NR
Palencia	Villaluenga de la Vega	Barrios de La Vega	NR
Palencia	Villaluenga de la Vega	Quintanadiez de La Vega	NR
Palencia	Villaluenga de la Vega	Santa Olaja de La Vega	NR
Palencia	Villaluenga de la Vega	Villaluenga de La Vega	NR
Palencia	Villameriel	Cembrero	NR
Palencia	Villameriel	San Martin del Monte	R
Palencia	Villameriel	Santa Cruz del Monte	NR
Palencia	Villameriel	Villameriel	NR
Palencia	Villameriel	Villorquite de Herrera	NR
Palencia	Villanuño de Valdavia	Arenillas de Nuño Perez	NR
Palencia	Villarrabé	San Llorente del Paramo	NR
Palencia	Villarrabé	San Martin del Valle	NR
Palencia	Villarrabé	Villambroz	NR
Palencia	Villarrabé	Villarrabé	R1A
Palencia	Villaturde	Villacuende	NR
Palencia	Villaturde	Villanueva de Los Nabos	NR
Palencia	Villaturde	Villaturde	NR
Palencia	Villaturde	Villotilla	NR
Palencia	Villaumbrales	Cascón de La Nava	R
Palencia	Villoldo	Villanueva del Rio	NR
Palencia	Villota del Páramo	Acera de La Vega	NR
Palencia	Villota del Páramo	San Andres de La Regla	NR
Palencia	Villota del Páramo	Villosilla de La Vega	NR
Salamanca	Anaya de Alba	Herrezuelo	NR
Salamanca	Béjar	Fuentebuena	NR
Salamanca	Béjar	Valdesangil	NR
Salamanca	Castellanos de Villiquera	Mozodiél de Sanchiñigo	R1B

El significado de las claves (R, R1, R2, NR, (1), (2) y (3)) asociadas a cada entidad están definidas al inicio del Anexo II

**CONSEJO DE CUENTAS DE CASTILLA Y LEÓN**

Informe Anual sobre las Cuentas del Sector Público Local de Castilla y León – Ejercicio 2010

<b><u>PROVINCIA</u></b>	<b><u>ENTE TITULAR</u></b>	<b><u>DENOMINACIÓN</u></b>	<b><u>CLAVE</u></b>
Salamanca	Ciudad Rodrigo	Agueda del Caudillo	NR
Salamanca	Ciudad Rodrigo	Bocacara	R1A
Salamanca	Fuente de San Esteban (La)	Boadilla	NR
Salamanca	Gajates	Galleguillos	R1A
Salamanca	Garcihernández	Lurda (La)	R
Salamanca	Guijuelo	Campillo de Salvatierra	R1A
Salamanca	Herguijuela de Ciudad Rodrigo	Cespedosa de Agadones	NR
Salamanca	Membrive de la Sierra	Navagallega	R1A
Salamanca	Orbada (La)	Villanueva de Los Pavones	NR
Salamanca	Pedrosillo de Alba	Turra de Alba	R1A
Salamanca	Puente del Congosto	Bercimuelle	NR
Salamanca	Santibáñez de la Sierra	Santa María de Los Llanos	NR
Salamanca	Serradilla del Arroyo	Guadapero	NR
Salamanca	Villares de la Reina	Aldeaseca de Armuña	R
Salamanca	Zamarra	Villarejo	NR
Segovia	Armuña	Carbonero de Ahusín	NR
Segovia	Cantalejo	Valdesimonte	NR
Segovia	Codorniz	Montuenga	NR
Segovia	Cuéllar	Arroyo de Cuéllar	NR
Segovia	Cuéllar	Campo de Cuéllar	NR
Segovia	Cuéllar	Chatún	NR
Segovia	Cuéllar	Lovingos	NR
Segovia	Laguna de Contreras	Vivar de Fuentidueña	R1B
Segovia	Nava de la Asunción	Moraleja de Coca	NR
Segovia	Sangarcía	Cobos de Segovia	NR
Segovia	Santa María la Real de Nieva	Jemuño	NR
Segovia	Santa María la Real de Nieva	Paradinas	NR
Segovia	Santa María la Real de Nieva	Tabladillo	NR
Segovia	Santa María la Real de Nieva	Villoslada	NR
Segovia	Santiuste de San Juan Bautista	Bernuy de Coca	NR
Segovia	Santo Tomás del Puerto	Siguero	NR
Segovia	Segovia	Revenge	NR
Segovia	Torreiglesias	Losana de Pirón	NR
Soria	Adradas	Sauquillo del Campo	NR
Soria	Alconaba	Cubo de Hogueras	NR
Soria	Alconaba	Martialay	NR
Soria	Alconaba	Ontalvilla de Valcorba	NR
Soria	Aldealafuente	Ribarroya	NR
Soria	Aldealafuente	Tapiela	NR
Soria	Alentisque	Cabanillas	NR
Soria	Almazul	Zárabes	NR
Soria	Ausejo de la Sierra	Cuéllar de La Sierra	NR
Soria	Ausejo de la Sierra	Fuentelfresno	NR
Soria	Barca	Ciadueña	R
Soria	Bayubas de Abajo	Aguilera	NR
Soria	Bayubas de Arriba	Valverde de Los Ajos	NR
Soria	Borjabad	Valdespina	R1A
Soria	Cabrejas del Campo	Ojuel	NR
Soria	Calatañazor	Abioncillo de Calatañazor	NR
Soria	Calatañazor	Aldehuela de Calatañazor	NR
Soria	Candilichera	Carazuelo	NR
Soria	Candilichera	Duáñez	NR
Soria	Candilichera	Fuentetecha	NR
Soria	Candilichera	Mazalvete	NR
Soria	Coscurita	Bordejé	NR
Soria	Coscurita	Centenera del Campo	NR
Soria	Coscurita	Neguillas	NR
Soria	Coscurita	Villalba	NR
Soria	Cubo de la Solana	Lubia	NR

El significado de las claves (R, R1, R2, NR, (1), (2) y (3)) asociadas a cada entidad están definidas al inicio del Anexo II



**CONSEJO DE CUENTAS DE CASTILLA Y LEÓN**

Informe Anual sobre las Cuentas del Sector Público Local de Castilla y León – Ejercicio 2010

<b><u>PROVINCIA</u></b>	<b><u>ENTE TITULAR</u></b>	<b><u>DENOMINACIÓN</u></b>	<b><u>CLAVE</u></b>
Soria	Cubo de la Solana	Rabanera del Campo	NR
Soria	Frechilla de Almazán	Torremediana	NR
Soria	Fuentecambrón	Cenegro	NR
Soria	Fuentelsaz de Soria	Aylloncillo	NR
Soria	Fuentelsaz de Soria	Pedraza	NR
Soria	Fuentelsaz de Soria	Portelrubio	NR
Soria	Fuentepinilla	Osona	NR
Soria	Fuentepinilla	Valderrueda	R
Soria	Golmayo	Fuentetoba	R
Soria	Gómara	Abión	NR
Soria	Gómara	Paredesroyas	NR
Soria	Gómara	Torralba de Arciel	NR
Soria	Langa de Duero	Zayas de Torre	NR
Soria	Magaña	Pobar	NR
Soria	Matamala de Almazán	Matute de Almazán	NR
Soria	Matamala de Almazán	Santa Maria del Prado	NR
Soria	Rábanos (Los)	Navalcaballo	R
Soria	Rábanos (Los)	Tardajos de Duero	R
Soria	Recuerda	Galapagares	NR
Soria	Renieblas	Fuensaúco	NR
Soria	Renieblas	Ventosilla de San Juan	NR
Soria	Rioseco de Soria	Valdealvillo	NR
Soria	Soliedra	Borchicayada	R1A
Soria	Tardelcuende	Cascajosa	NR
Soria	Valderrodilla	Torreandaluz	R
Soria	Viana de Duero	Milana (La)	R1A
Soria	Viana de Duero	Moñux	R1A
Soria	Viana de Duero	Perdices	R1A
Soria	Villares de Soria (Los)	Pinilla de Caradueña	NR
Soria	Villares de Soria (Los)	Rubia (La)	NR
Valladolid	Bustillo de Chaves	Gordaliza de La Loma	NR
Valladolid	Castromonte	Santa Espina (La)	R1A
Valladolid	Rueda	Foncastín	NR
Valladolid	Rueda	Torrecilla del Valle	NR
Valladolid	San Miguel del Arroyo	Santiago del Arroyo	NR
Valladolid	Tordesillas	Villamarciel	NR
Valladolid	Tordesillas	Villavieja del Cerro	NR
Valladolid	Torrescárcela	Aldealbar	R
Valladolid	Valbuena de Duero	San Bernardo	NR
Zamora	Bermillo de Sayago	Fresnadillo de Sayago	NR
Zamora	Camarzana de Tera	Santa Marta de Tera	NR
Zamora	Fariza	Tudera	NR
Zamora	Ferrerías de Abajo	Litos	NR
Zamora	Ferrerías de Arriba	Villanueva de Valrojo	NR
Zamora	Micereces de Tera	Aguilar de Tera	NR
Zamora	Morales de Rey	Vecilla de La Polvorosa	NR
Zamora	San Cristóbal de Entreviñas	Santa Colomba de Las Carabias	NR
Zamora	Santibáñez de Tera	Sitrama de Tera	NR
Zamora	Torre del Valle (La)	Paladinos del Valle	NR
Zamora	Villanazar	Mozar	NR
Zamora	Villanazar	Vecilla de Trasmonte	NR
Zamora	Villanueva de Azoague	Castropepe	R1A
Zamora	Villanueva de Azoague	Villanueva de Azoague	R1A

El significado de las claves (R, R1, R2, NR, (1), (2) y (3)) asociadas a cada entidad están definidas al inicio del Anexo II

**ORGANISMOS AUTÓNOMOS**

<b><u>PROVINCIA</u></b>	<b><u>ENTE TITULAR</u></b>	<b><u>DENOMINACIÓN</u></b>	<b><u>CLAVE</u></b>
Ávila	Ávila	Fundación Cultural Municipal de Estudios Místicos de Ávila	R1A
Ávila	Ávila	Instituto Municipal de la Música y la Cultura	R1A
Ávila	Ávila	Patronato Municipal de deportes de Ávila	R1A
Ávila	Diputación de Ávila	Fundación Pública Cultural Santa Teresa	R
Ávila	Diputación de Ávila	Organismo Autónomo de Recaudación	R
Burgos	Burgos	Escuela no Estatal de Relaciones Laborales de Burgos	R
Burgos	Burgos	Gerencia Municipal de Urbanismo (GMUAB)	R
Burgos	Burgos	Instituto Municipal de Cultura	R
Burgos	Diputación de Burgos	Instituto Provincial para el deporte y Juventud	R1B
Burgos	Medina de Pomar	Escuela Municipal de Música "Carmelo Alonso Bernaola"	NR
Burgos	Medina de Pomar	P.M. Museo Histórico de las Merindades	NR
León	Almanza	Comisión Administrativa de bienes de Almanza	R1A
León	Bañeza (La)	Inst. Bañezano de empleo, Formación y Empresa	R1B
León	Bembibre	P. de Acción Social	R1B
León	Bembibre	P. Deportivo Municipal	R1B
León	Bembibre	P. Municipal de Fiestas	R1B
León	Cacabelos	O. Aut. M. Inst. Formación y el Empleo (IMFE)	NR
León	Cacabelos	P. M. de Turismo y Fiestas	NR
León	Comarca El Bierzo	Patronato Munipal de Turismo	R1B
León	Diputación de León	Instituto Leonés de Cultura	R1A
León	Matanza	P. M. Cultura y deportes La Atalaya	NR
León	Ponferrada	Inst. M. Formación y el Empleo (IMFE)	NR
León	Ponferrada	Patronato M. de Turismo y Fiestas	NR
León	Villablino	Instituto Municipal desarrollo, Empleo y Formación (I.M.D.E.F.)	NR
León	Villablino	P. M. de Fiestas	NR
León	Villablino	Patronato Municipal de deportes	NR
Palencia	Diputación de Palencia	Fundación Provincial de deportes	R
Palencia	Diputación de Palencia	Patronato Provincial de Turismo	R
Palencia	Palencia	Patronato Municipal de deportes	R
Salamanca	Alberca (La)	Patronato Municipal de la Vivienda de la Alberca (PAMUVIAL)	NR
Salamanca	Candelario	P. Servicios Sociales	NR
Salamanca	Diputación de Salamanca	Centro Informático Provincial (CIPSA)	R
Salamanca	Diputación de Salamanca	Fomento del Empleo y desarrollo Rural (FEDRSA)	R
Salamanca	Diputación de Salamanca	Recaudación y Gestión Tributaria (REGTSA)	R
Salamanca	Espeja	Explotación del Monte de Espeja	R1A
Salamanca	Salamanca	Organismo Autónomo de Gestión y Recaudación de Salamanca	R
Salamanca	Serradilla del Arroyo	El Arroyo	NR
Salamanca	Villarino de los Aires	Organismo Autónomo de Desarrollo Local	NR
Salamanca	Vitigudino	O. Aut. desar. Local	R1B
Salamanca	Vitigudino	P. M. Vivienda y Urbanismo	R1B
Segovia	Segovia	Instituto Municipal de deportes	R1A
Soria	Ágreda	Escuela Municipal de Música de Ágreda	R
Soria	Almazán	Patronato Municipal Nuestra Señora de Guadalupe	R
Soria	Diputación de Soria	Centro Asociado de la U.N.E.D.	R
Soria	Diputación de Soria	Patronato Provincia para el desarrollo Integral de Soria	R
Soria	Diputación de Soria	Patronato Provincial de Turismo	R
Valladolid	Arroyo de la Encomienda	F.M. Cultura y deportes	R1B
Valladolid	Diputación de Valladolid	Organismo Autónomo de Recaudación REVAL	R
Valladolid	Valladolid	Fundación Municipal de Cultura	R
Valladolid	Valladolid	Fundación Municipal de deportes	R
Valladolid	Valladolid	Fundación Municipal de la SEMINCI	R
Zamora	Diputación de Zamora	Patronato Provincial de Turismo	R1A

El significado de las claves (R, R1, R2, NR, (1), (2) y (3)) asociadas a cada entidad están definidas al inicio del Anexo II

**SOCIEDADES MERCANTILES**

<b><u>PROVINCIA</u></b>	<b><u>ENTE TITULAR</u></b>	<b><u>DENOMINACIÓN</u></b>	<b><u>CLAVE</u></b>
Ávila	Ávila	Exposiciones y Congresos Adaja, S.A.	R1A(1)
Ávila	Diputación de Ávila	Naturávila, S.A.	R1A(1)
Ávila	Navas del Marqués (Las)	Montes de las Navas, S.A.	R1B
Ávila	San Bartolome de Pinares	Electra de San Bartolome,SA	NR
Burgos	Briviesca	Sociedad Municipal de promoción del Suelo y la Vivivenda S.L.	NR
Burgos	Buniel	Mirador del Arlanzón, S.A.	R(1)
Burgos	Burgos	Estacionamientos y Garajes, S .A. (PARKIMUSA)	R
Burgos	Diputación de Burgos	S. desarrollo de la Provincia de Burgos	R1B
Burgos	Frías	Enerfrías	R
Burgos	Fuentelcesped	Finca la dehesa de Fuentelcesped, S.A.U.	NR
Burgos	Miranda de Ebro	Emvimesa	R1A(1)
Burgos	Miranda de Ebro	Vía 10 sociedad mixta de viviendas de alquiler	NR
Burgos	Pancorbo	Pancorbo Sociedad de Desarrollo, S.L.	R
Burgos	Roa	Sociedad Municipal del Suelo y la Vivivenda	R1A(1)
Burgos	Valle de Tobalina	Servicios Municipales Tobalina S.A.	R
Burgos	Villagonzalo Pedernales	Sociedad municipal de desarrollo de urbanismo y vivienda	NR
León	Astorga	Matadero Frigorífico C., S.A. (MAFRICAS)	R
León	Astorga	Polígono Industrial de Astorga S. L.	R
León	Bembibre	Promoción Industrial del Bierzo Alto, S.A. (PIBASA)	R1B(1)
León	Carrocera	Area Empresarial de Carrocera, S.L.	R1B
León	Diputación de León	Instituto de Promoción de la Economía, S.A. (IPELSA)	NR(2)
León	León	Empresa Mixta de Limpieza, S.A.	NR
León	León	Empresa Mixta Matadero de León, S.A.	NR
León	León	Estacionamientos Urbanos de León, S.A (EULSA)	NR
León	León	Instituto Leonés de Desarrollo Económico, S.A. (ILDEFE)	NR
León	León	Instituto Leonés de Renovación Urbana y Vivienda	NR
León	León	Mercaléon, S.A.	NR
León	León	Palacio de Congresos y Exposiones, S.A.	NR
León	León	Sociedad Mixta de Aguas, S.L.	NR
León	León	Sociedad Mixta de Turismo, S.A.	NR
León	Pola de Gordón (La)	Promoción y desarrollo de Gordón, S.A. (PROdeGORSA)	NR
León	Ponferrada	Ponferrada Gestión Urbanística, S.A. (PONGESUR)	NR
León	Ponferrada	Sociedad Mercantil Alternativa Urbano Ambiental, SA	NR
León	Villablino	S. Gest. Laciana, S.A. (SOGELSA)	NR
Palencia	Barruelo de Santullán	Area Industrial Rubagón, S.L.	NR
Palencia	Palencia	Sociedad Municipal de Vivienda y Suelo de Palencia S.A.	R
Palencia	Paredes de Nava	Mataderos Paredeños, S.L.	NR
Salamanca	Ledesma	E. Pca. Ledesma, S.L.	R1A(1)
Salamanca	Salamanca	Mercados Centrales de Abastecimiento de Salamanca, S. A. (Mercasalamanca)	R
Salamanca	Salamanca	Turismo y Comunicación de Salamanca	R
Segovia	Diputación de Segovia	Segovia 21, S.A.	R
Segovia	Espinar (El)	Maderas el Espinar, S.A.	R1B
Segovia	Grajera	Empresa Municipal de Grajera,S.A. (GREMUVISA)	NR
Segovia	Riaza	La Pinilla, S.A.	NR
Segovia	Samboal	Empresa Municipal Samboal, SL	R(3)
Segovia	San Pedro de Gaillos	Empresa Municipal de la Vivienda, S.L.	NR
Segovia	Segovia	Empresa Municipal del Suelo y la Vivienda de Segovia, S.A.(EVISEGO)	R1A
Segovia	Segovia	Gestión de Calidad Turística Ciudad de Segovia, S.A.	R1A
Segovia	Torrecaballeros	Empresa-Municipal de Promoción Urbanística, Industrial y de Gestión de Torrecaballeros, S.L	R1A
Segovia	Torrecilla del Pinar	Sociedad Municipal de la Vivienda, S.L.	NR
Segovia	Valverde del Majano	Centro Residencial Oteruelo, S.L.	R
Segovia	Valverde del Majano	Valverde Gestión Urbanística Industrial, S.L.	R

El significado de las claves (R, R1, R2, NR, (1), (2) y (3)) asociadas a cada entidad están definidas al inicio del Anexo II

**CONSEJO DE CUENTAS DE CASTILLA Y LEÓN**Informe Anual sobre las Cuentas del Sector Público Local de Castilla y León – Ejercicio 2010

---

<b><u>PROVINCIA</u></b>	<b><u>ENTE TITULAR</u></b>	<b><u>DENOMINACIÓN</u></b>	<b><u>CLAVE</u></b>
Valladolid	Arroyo de la Encomienda	E.M. Suelo, Vivienda y Gestión Serv. Pcos. e Infraestructuras-SAU	R1B
Valladolid	Cistérniga	Empresa Municipal de la Vivienda, S.L.	R
Valladolid	Diputación de Valladolid	Sociedad Provincial de Desarrollo de Valladolid	R
Valladolid	Diputación de Valladolid	Sociedad Provincial de Promoción y Gestión del Turismo de la Provincia de Valladolid	R
Valladolid	Laguna de Duero	El Prado Boyal, S.A.	R
Valladolid	Olmedo	Sociedad Municipal de la Vivienda	NR(1)
Valladolid	Olmedo	Sociedad Municipal Turismo y Promoción Olmedo, S.L.	R(1)
Valladolid	Peñafiel	Gesdeporte Peñafiel, S.L.	R(1)
Valladolid	Peñafiel	Turifiel, S.L.	R(1)
Valladolid	Valladolid	Empresa Mixta Necrópolis de Valladolid, S.A.	R
Valladolid	Valladolid	Empresa Municipal de Autobuses, S.A. (AUVASA)	R
Valladolid	Valladolid	Sociedad Mixta de Promoción del Turismo de Valladolid, S.L.	R
Valladolid	Valladolid	Sociedad Municipal de Suelo y Vivienda de Valladolid, S.A. (VIVA)	R
Valladolid	Valladolid	Televisión Digital Valladolid S.A.	R
Valladolid	Valladolid	Unidad Alimentaria Valladolid, S.A. (MERCAOLID)	R
Valladolid	Viloria del Henar	Municipal Eléctrica Viloria, S.L.	R(1)
Zamora	Benavente	Centro Benaventano de Transportes, S .A.	NR
Zamora	Benavente	Parque Logístico de Benavente, S.A.	NR
Zamora	Diputación de Zamora	Sodeza	R1A
Zamora	Muelas del Pan	Enermuelas S.L.	NR(2)
Zamora	Toro	Radio Toro, S.A.	NR
Zamora	Zamora	Turismo, Comunicación y Promoción de Zamora, SA	R1A

---

El significado de las claves (R, R1, R2, NR, (1), (2) y (3)) asociadas a cada entidad están definidas al inicio del Anexo II

**ENTIDADES PÚBLICAS EMPRESARIALES**

<b><u>PROVINCIA</u></b>	<b><u>ENTE TITULAR</u></b>	<b><u>DENOMINACIÓN</u></b>	<b><u>CLAVE</u></b>
Salamanca	Béjar	Patronato Municipal de la Vivienda y Urbanismo	NR
Salamanca	Salamanca	Patronato de Vivienda y Urbanismo de Salamanca	R

**CONSORCIOS**

<b><u>PROVINCIA</u></b>	<b><u>DENOMINACIÓN</u></b>	<b><u>CLAVE</u></b>
Ávila	Consorcio Local para la Gestión de Residuos Urbanos del Valle del Tiétar	NR
Ávila	Consorcio Provincial Zona Norte de Ávila	NR
Ávila	Consorcio Sierra de Ávila-La Moraña	NR
Burgos	Consorcio Camino del Cid	NR
Burgos	Consorcio Gestión Medioambiental y Serv. Trat. Rd. Sol. de la Prov. de Burgos	R1A
Burgos	Consorcio Gestión Medioambiental y Trat. Res. Sól. Urb. Área Gestión Aranda de Duero	NR
Burgos	Consorcio Gestión Variante Ferroviaria de Burgos	NR
Burgos	Consorcio Junta de Bienes S. Bartolomé de los Montes	NR
Burgos	Consorcio Las Siete Juntas del Valle de Sotocueva	R
Burgos	Consorcio para la depuración y Tratamiento de las Aguas Residuales de la Cuenca del Río Ausín.	NR
Burgos	Consorcio Parque Arqueológico de la Ciudad Romana de Clunía	NR
Burgos	Consorcio Patronato de Turismo de la Provincia de Burgos	R1A
Burgos	Consorcio Promoción del Aeropuerto de Burgos	NR
Burgos	Consorcio Ruta del vino Ribera del Duero	NR
Burgos	Consorcio Urbanístico Gestión Parque Industrial de Cardeñadizo	NR
León	Consorcio Gestión de actividades e instalaciones deportivas del campus universitario de Ponferrada	NR
León	Consorcio Gestión del Servicio de Residencia de Ancianos de Riaño	NR
León	Consorcio Gestión Prom. del Aeropuerto de León	NR
León	Consorcio Intermunicipal Castro Bergidum	NR
León	Consorcio Patronato Provincial de Turismo de León	R1A
León	Consorcio Provincial Gestión Residuos Sól. Urb. de la Prov. León	R1B
León	Consorcio Puerto de Leitariegos	NR
León	Consorcio Tren Turístico Ponfeblino	NR
León	Consorcio Universitario Centro Asociado de la U.N.E.D. en Ponferrada	NR
León	Consorcio Urbanístico Interm. Gestión Polígono Industrial de León	NR
Palencia	Consorcio Gestión Turística del Canal de Castilla	R
Palencia	Consorcio Palencia Social para el Desarrollo Social de Palencia	NR
Palencia	Consorcio Provincial Gestión Medioambiental y Trat. Rd. Sól. Urb. de Palencia	R
Palencia	Consorcio Tierras del Renacimiento	R1B
Palencia	Consorcio Turístico de la Montaña Palentina	NR
Salamanca	Consorcio Gestión Amb. y Trat. Rd. Sól. Urb. ConsorcioRodrigo	NR
Salamanca	Consorcio Gestión Integral Residuos Sólid. Urb. Prov. de Salamanca	R
Salamanca	Consorcio Gestión Medioambiental	NR
Salamanca	Consorcio Palacio de Congresos de Castilla y León en Salamanca	R
Salamanca	Consorcio P. Prov. Turismo de Salamanca	NR
Segovia	Consorcio Agropecuario Provincial	R1B
Segovia	Consorcio Museo Arte Contemporáneo Esteban Vicente	R1B
Segovia	Consorcio Patronato Provincial Turismo	R1B
Segovia	Consorcio Provincial para la Gestión Medio Ambiental y Tratamiento de Residuos Sólidos en la provincia de Segovia	R1B
Segovia	Consorcio Vía verde del Valle del Eresma	R
Soria	Consorcio Gestión Serv. Tratamiento y Reciclado Residuos Sólidos Urbanos	R1A
Soria	Consorcio Promoción, desarrollo y gestión de la Ciudad del Medio Ambiente	NR
Valladolid	Consorcio de Aguas de Arroyo y Zaratán.	NR
Valladolid	Consorcio Enseñanzas Artísticas de Valladolid	R1B
Valladolid	Consorcio Inst. Ferial de Castilla y León	NR
Valladolid	Consorcio Promoción Aeropuerto de Valladolid	NR
Valladolid	Consorcio Proyecto Almirante	R1B
Zamora	Consorcio Centro de Idiomas	NR
Zamora	Consorcio Ctro. Asociado de la U.N.E.D.	NR
Zamora	Consorcio EsConsorcio Universitaria de Relaciones Laborales	NR
Zamora	Consorcio Fomento Musical	R1B
Zamora	Consorcio Gestión Residuos Sólidos Urbanos de la Provincia de Zamora	R1A
Zamora	Consorcio Inst. Ferial de Zamora (IFEZA)	R1A
Zamora	Consorcio Prov. Extinción de Incendios, Salvamentos y PrteConsorcio Civil de Zamora	R1A
Zamora	Consorcio Servicio Territorial Ma. y Ordenación del Territorio	NR

El significado de las claves (R, R1, R2, NR, (1), (2) y (3)) asociadas a cada entidad están definidas al inicio del Anexo II

## CONSEJO DE CUENTAS DE CASTILLA Y LEÓN

Informe Anual sobre las Cuentas del Sector Público Local de Castilla y León – Ejercicio 2010

---

<u>PROVINCIA</u>	<u>DENOMINACIÓN</u>	<u>CLAVE</u>
Zamora	Consorcio Toro-Norte Duero-Guareña	NR

El significado de las claves (R, R1, R2, NR, (1), (2) y (3)) asociadas a cada entidad están definidas al inicio del Anexo II

**ANEXO III: RELACIÓN DE ENTIDADES QUE HAN RENDIDO LAS  
CUENTAS DE EJERCICIOS ANTERIORES A 2010 CON  
POSTERIORIDAD AL CIERRE DEL INFORME ANUAL 2009**

**CUENTAS DEL EJERCICIO 2004**

**AYUNTAMIENTOS**

**PROVINCIA**

**DENOMINACIÓN**

Burgos

Municipio de Salas de los Infantes



**CUENTAS DEL EJERCICIO 2006****AYUNTAMIENTOS**

<b><u>PROVINCIA</u></b>	<b><u>DENOMINACIÓN</u></b>	<b><u>PROVINCIA</u></b>	<b><u>DENOMINACIÓN</u></b>
Ávila	Municipio de Hornillo (El)	Salamanca	Municipio de Carrascal del Obispo
Ávila	Municipio de Hoyorredondo	Salamanca	Municipio de Guijuelo
Ávila	Municipio de Malpartida de Corneja	Salamanca	Municipio de Huerta
Ávila	Municipio de Navalacruz	Segovia	Municipio de Arcones
Ávila	Municipio de Navatalgordo	Segovia	Municipio de Cobos de Fuentidueña
Ávila	Municipio de San Bartolomé de Corneja	Segovia	Municipio de Martín Muñoz de las Posadas
Ávila	Municipio de San Juan del Molinillo	Segovia	Municipio de Matabuena
Ávila	Municipio de Santiago del Collado	Segovia	Municipio de Navalmanzano
Burgos	Municipio de Berzosa de Bureba	Segovia	Municipio de San Miguel de Bernuy
Burgos	Municipio de Hontoria de la Cantera	Soria	Municipio de Borjabad
Burgos	Municipio de Peñaranda de Duero	Soria	Municipio de Escobosa de Almazán
Burgos	Municipio de Pradoluengo	Soria	Municipio de Nolay
Burgos	Municipio de Revillarruz	Soria	Municipio de Soliedra
Burgos	Municipio de Vid y Barrios (La)	Valladolid	Municipio de Lomoviejo
Burgos	Municipio de Zuñeda	Valladolid	Municipio de Muriel
León	Municipio de Bañeza (La)	Zamora	Municipio de Sanzoles
Palencia	Municipio de Magaz de Pisuerga	Zamora	Municipio de Venialbo
Salamanca	Municipio de Alba de Yeltes		

**MANCOMUNIDADES Y OTRAS ENTIDADES ASOCIATIVAS**

<b><u>PROVINCIA</u></b>	<b><u>DENOMINACIÓN</u></b>
Burgos	Mancomunidad "Páramos y Valles"

**ENTIDADES LOCALES MENORES**

<b><u>PROVINCIA</u></b>	<b><u>ENTE TITULAR</u></b>	<b><u>DENOMINACIÓN</u></b>
Segovia	Laguna de Contreras	Vivar De Fuentidueña
Soria	Soliedra	Borchicayada
Soria	Valderrodilla	Torreandaluz
Soria	Borjabad	Valdespina
Zamora	Villanueva de Azoague	Castropepe
Zamora	Villanueva de Azoague	Villanueva De Azoague

**ORGANISMOS AUTÓNOMOS**

<b><u>PROVINCIA</u></b>	<b><u>ENTE TITULAR</u></b>	<b><u>DENOMINACIÓN</u></b>
León	Bañeza (La)	Inst. Bañezano de empleo, Formación y Empresa

**CONSORCIOS**

**PROVINCIA**

Soria

**DENOMINACIÓN**

Consortio Gest. Serv. Tratamiento y Reciclado Residuos Sólidos Urbanos

**CUENTAS DEL EJERCICIO 2007****AYUNTAMIENTOS**

<b><u>PROVINCIA</u></b>	<b><u>DENOMINACIÓN</u></b>	<b><u>PROVINCIA</u></b>	<b><u>DENOMINACIÓN</u></b>
Ávila	Municipio de Collado del Mirón	Salamanca	Municipio de Huerta
Ávila	Municipio de Hornillo (El)	Salamanca	Municipio de Lumbrales
Ávila	Municipio de Hoyorredondo	Salamanca	Municipio de Martiago
Ávila	Municipio de Malpartida de Corneja	Salamanca	Municipio de Vitigudino
Ávila	Municipio de Navalacruz	Segovia	Municipio de Aldealengua de Santa María
Ávila	Municipio de Navatalgordo	Segovia	Municipio de Arcones
Ávila	Municipio de Ojos-Albos	Segovia	Municipio de Armuña
Ávila	Municipio de San Bartolomé de Corneja	Segovia	Municipio de Cobos de Fuentidueña
Ávila	Municipio de San Juan del Molinillo	Segovia	Municipio de Coca
Ávila	Municipio de Santiago del Collado	Segovia	Municipio de Hontanares de Eresma
Ávila	Municipio de Solosancho	Segovia	Municipio de Ituro y Lama
Burgos	Municipio de Aranda de Duero	Segovia	Municipio de Maderuelo
Burgos	Municipio de Arja	Segovia	Municipio de Martín Muñoz de las Posadas
Burgos	Municipio de Arlanzón	Segovia	Municipio de Matabuena
Burgos	Municipio de Barbadillo de Herreros	Segovia	Municipio de Navalmanzano
Burgos	Municipio de Berzosa de Bureba	Segovia	Municipio de Villacastín
Burgos	Municipio de Hontoria de la Canteras	Soria	Municipio de Aldehuelas (Las)
Burgos	Municipio de Monterrubio de la Demanda	Soria	Municipio de Ausejo de la Sierra
Burgos	Municipio de Peñaranda de Duero	Soria	Municipio de Baraona
Burgos	Municipio de Pineda de la Sierra	Soria	Municipio de Borjabad
Burgos	Municipio de Pradoluengo	Soria	Municipio de Castilfrío de la Sierra
Burgos	Municipio de Revillarruz	Soria	Municipio de Cigudosa
Burgos	Municipio de Riocavado de la Sierra	Soria	Municipio de Dévanos
Burgos	Municipio de Roa	Soria	Municipio de Escobosa de Almazán
Burgos	Municipio de Saldaña de Burgos	Soria	Municipio de Estepa de San Juan
Burgos	Municipio de Tordómar	Soria	Municipio de Nolay
Burgos	Municipio de Vadocondes	Soria	Municipio de Oncala
Burgos	Municipio de Vid de Bureba (La)	Soria	Municipio de San Felices
Burgos	Municipio de Zuñeda	Soria	Municipio de Soliedra
León	Municipio de Cabañas Raras	Soria	Municipio de Valderrodilla
León	Municipio de Cacabelos	Soria	Municipio de Vizmanos
León	Municipio de Molinaseca	Valladolid	Municipio de Carpio
León	Municipio de Sahagún	Valladolid	Municipio de Lomoviejo
León	Municipio de Villafranca del Bierzo	Valladolid	Municipio de Muriel
Salamanca	Municipio de Alba de Yeltes	Valladolid	Municipio de Salvador de Zapardiel
Salamanca	Municipio de Barruecopardo	Zamora	Municipio de Sanzoles
Salamanca	Municipio de Calvarrasa de Arriba	Zamora	Municipio de Toro
Salamanca	Municipio de Carrascal del Obispo	Zamora	Municipio de Venialbo
Salamanca	Municipio de Guijuelo		

**MANCOMUNIDADES Y OTRAS ENTIDADES ASOCIATIVAS**

<b><u>PROVINCIA</u></b>	<b><u>DENOMINACIÓN</u></b>
Burgos	Mancomunidad "Páramos y Valles"
Burgos	Mancomunidad "Ríos Arlanzón y Vena"

## CONSEJO DE CUENTAS DE CASTILLA Y LEÓN

Informe Anual sobre las Cuentas del Sector Público Local de Castilla y León – Ejercicio 2010

---

### PROVINCIA

León  
Salamanca  
Segovia

### DENOMINACIÓN

Mancomunidad de Municipios "Ribera del Boeza"  
Mancomunidad "Pantano de Santa Teresa"  
Comunidad de Villa y Tierra Antigua de Cuéllar

### ENTIDADES LOCALES MENORES

#### PROVINCIA

Segovia  
Soria  
Soria  
Soria  
Zamora  
Zamora

#### ENTE TITULAR

Laguna de Contreras  
Borjabad  
Soliedra  
Valderrodilla  
Villanueva de Azoague  
Villanueva de Azoague

#### DENOMINACIÓN

Vivar De Fuentidueña  
Valdespina  
Borchicayada  
Torreandaluz  
Castropepe  
Villanueva De Azoague

### ORGANISMOS AUTÓNOMOS

#### PROVINCIA

Salamanca  
Salamanca

#### ENTE TITULAR

Vitigudino  
Vitigudino

#### DENOMINACIÓN

O. Aut. desar. Local  
P. M. Vivienda y Urbanismo

### SOCIEDADES MERCANTILES

#### PROVINCIA

Burgos  
León  
Zamora

#### ENTE TITULAR

Roa  
Cacabelos  
Toro

#### DENOMINACIÓN

Sociedad Municipal del Suelo y la Vivivenda  
Campo de San Bartolo, S. A.  
Radio Toro, S.A.

### CONSORCIOS

#### PROVINCIA

León  
Palencia  
Soria  
Soria

#### DENOMINACIÓN

Consortio Prov. Gest. Residuos Sól. Urb. de la Prov. León  
Consortio Tierras del Renacimiento  
Consortio Gest. Serv. Tratamiento y Reciclado Residuos Sólidos Urbanos  
Consortio para la promoción, desarrollo y gestión de la Ciudad del Medio Ambiente

**CUENTAS DEL EJERCICIO 2008**

**AYUNTAMIENTOS**

<b><u>PROVINCIA</u></b>	<b><u>DENOMINACIÓN</u></b>
Ávila	Municipio de Arenas de San Pedro
Ávila	Municipio de Cantiveros
Ávila	Municipio de Casavieja
Ávila	Municipio de Cebreros
Ávila	Municipio de Collado del Mirón
Ávila	Municipio de Grandes y San Martín
Ávila	Municipio de Herreros de Suso
Ávila	Municipio de Hornillo (El)
Ávila	Municipio de Hoyorredondo
Ávila	Municipio de Malpartida de Corneja
Ávila	Municipio de Navalacruz
Ávila	Municipio de Navatalgordo
Ávila	Municipio de Ojos-Albos
Ávila	Municipio de Parral (El)
Ávila	Municipio de Peguerinos
Ávila	Municipio de San Bartolomé de Corneja
Ávila	Municipio de San Juan del Molinillo
Ávila	Municipio de Santiago del Collado
Ávila	Municipio de Solosancho
Ávila	Municipio de Vita
Burgos	Municipio de Albillos
Burgos	Municipio de Arlanzón
Burgos	Municipio de Barbadillo de Herreros
Burgos	Municipio de Berzosa de Bureba
Burgos	Municipio de Campillo de Aranda
Burgos	Municipio de Carazo
Burgos	Municipio de Hacinas
Burgos	Municipio de Hontoria de la Cantera
Burgos	Municipio de Horra (La)
Burgos	Municipio de Monterrubio de la Demanda
Burgos	Municipio de Pineda de la Sierra
Burgos	Municipio de Pradoluengo
Burgos	Municipio de Quintanilla Vivar
Burgos	Municipio de Revilla y Ahedo (La)
Burgos	Municipio de Revillarruz
Burgos	Municipio de Riocavado de la Sierra
Burgos	Municipio de Roa
Burgos	Municipio de Salas de los Infantes
Burgos	Municipio de Saldaña de Burgos
Burgos	Municipio de Tordómar
Burgos	Municipio de Torregalindo
Burgos	Municipio de Trespaderne
Burgos	Municipio de Vid de Bureba (La)
Burgos	Municipio de Zuñeda
León	Municipio de Cacabelos
León	Municipio de Carracedelo
León	Municipio de Molinaseca
León	Municipio de Santa Colomba de Somoza

<b><u>PROVINCIA</u></b>	<b><u>DENOMINACIÓN</u></b>
León	Municipio de Santas Martas
León	Municipio de Villafranca del Bierzo
León	Municipio de Villaquilambre
Palencia	Municipio de Guardo
Palencia	Municipio de Hérmides de Cerrato
Palencia	Municipio de Herrera de Pisuerga
Palencia	Municipio de Santoyo
Salamanca	Municipio de Barruecopardo
Salamanca	Municipio de Cabrerizos
Salamanca	Municipio de Calvarrasa de Arriba
Salamanca	Municipio de Carrascal del Obispo
Salamanca	Municipio de Fresno Alhándiga
Salamanca	Municipio de Guijuelo
Salamanca	Municipio de Huerta
Salamanca	Municipio de Maya (La)
Salamanca	Municipio de Montejo
Salamanca	Municipio de Moriscos
Salamanca	Municipio de Pedrosillo el Ralo
Salamanca	Municipio de San Martín del Castañar
Salamanca	Municipio de Valverdón
Salamanca	Municipio de Villamayor
Salamanca	Municipio de Vitigudino
Segovia	Municipio de Aldeangua de Santa María
Segovia	Municipio de Aldeanueva del Codonal
Segovia	Municipio de Arcones
Segovia	Municipio de Armuña
Segovia	Municipio de Bernardos
Segovia	Municipio de Cobos de Fuentidueña
Segovia	Municipio de Coca
Segovia	Municipio de Fuentesauco de Fuentidueña
Segovia	Municipio de Hontanares de Eresma
Segovia	Municipio de Ituero y Lama
Segovia	Municipio de Languilla
Segovia	Municipio de Maderuelo
Segovia	Municipio de Martín Muñoz de las Posadas
Segovia	Municipio de Moral de Hornuez
Segovia	Municipio de Muñoveros
Segovia	Municipio de Olombrada
Segovia	Municipio de Riofrío de Riaza
Segovia	Municipio de Valdevacas de Montejo
Soria	Municipio de Aldehuelas (Las)
Soria	Municipio de Alpanseque
Soria	Municipio de Ausejo de la Sierra
Soria	Municipio de Baraona
Soria	Municipio de Borjabad
Soria	Municipio de Castilfrío de la Sierra
Soria	Municipio de Cigudosa
Soria	Municipio de Dévanos

## CONSEJO DE CUENTAS DE CASTILLA Y LEÓN

Informe Anual sobre las Cuentas del Sector Público Local de Castilla y León – Ejercicio 2010

<u>PROVINCIA</u>	<u>DENOMINACIÓN</u>	<u>PROVINCIA</u>	<u>DENOMINACIÓN</u>
Soria	Municipio de Escobosa de Almazán	Soria	Municipio de Vizmanos
Soria	Municipio de Estepa de San Juan	Valladolid	Municipio de Carpio
Soria	Municipio de Fuentearmegil	Valladolid	Municipio de Castroverde de Cerrato
Soria	Municipio de Golmayo	Valladolid	Municipio de Fombellida
Soria	Municipio de Montejo de Tiermes	Valladolid	Municipio de Lomoviejo
Soria	Municipio de Nolay	Valladolid	Municipio de Muriel
Soria	Municipio de Oncala	Valladolid	Municipio de Peñafiel
Soria	Municipio de Retortillo de Soria	Valladolid	Municipio de Salvador de Zapardiel
Soria	Municipio de San Leonardo de Yagüe	Valladolid	Municipio de Torre de Esgueva
Soria	Municipio de Soliedra	Zamora	Municipio de Hiniesta (La)
Soria	Municipio de Valdeavellano de Tera	Zamora	Municipio de Sanzoles
Soria	Municipio de Valdemaluque	Zamora	Municipio de Toro
Soria	Municipio de Valdeprado	Zamora	Municipio de Venialbo
Soria	Municipio de Valderrodilla		

### MANCOMUNIDADES Y OTRAS ENTIDADES ASOCIATIVAS

<u>PROVINCIA</u>	<u>DENOMINACIÓN</u>
Burgos	Mancomunidad "Páramos y Valles"
Burgos	Mancomunidad "Ríos Arlanzón y Vena"
León	Mancomunidad de Municipios "Ribera del Boeza"
Salamanca	Mancomunidad "Pantano de Santa Teresa"
Segovia	Comunidad de Villa y Tierra Antigua de Cuéllar
Segovia	Mancomunidad de Villa y Tierra de Coca
Zamora	Mancomunidad "Alta Sanabria"

### ENTIDADES LOCALES MENORES

<u>PROVINCIA</u>	<u>ENTE TITULAR</u>	<u>DENOMINACIÓN</u>
León	Congosto	San Miguel de las Dueñas
Segovia	Laguna de Contreras	Vivar De Fuentidueña
Soria	Borjabad	Valdespina
Soria	Soliedra	Borchicayada
Soria	Valderrodilla	Torreandaluz
Zamora	Villanueva de Azoague	Castropepe
Zamora	Villanueva de Azoague	Villanueva De Azoague

### ORGANISMOS AUTÓNOMOS

<u>PROVINCIA</u>	<u>ENTE TITULAR</u>	<u>DENOMINACIÓN</u>
Salamanca	Vitigudino	O. Aut. desar. Local
Salamanca	Vitigudino	P. M. Vivienda y Urbanismo

**SOCIEDADES MERCANTILES**

**PROVINCIA**

Burgos  
Valladolid  
Valladolid  
Zamora

**ENTE TITULAR**

Roa  
Peñafiel  
Peñafiel  
Toro

**DENOMINACIÓN**

Sociedad Municipal del Suelo y la  
Vivienda  
Gesdeporte Peñafiel, S.L.  
Turifiel, S.L.  
Radio Toro, S.A.

**CONSORCIOS**

**PROVINCIA**

León  
Soria  
Soria

**DENOMINACIÓN**

Consorcio Prov. Gest. Residuos Sól. Urb. de la Prov. León  
Consorcio Gest. Serv. Tratamiento y Reciclado Residuos Sólidos Urbanos  
Consorcio para la promoción, desarrollo y gestión de la Ciudad del Medio Ambiente

**CUENTAS DEL EJERCICIO 2009**

**AYUNTAMIENTOS**

<b><u>PROVINCIA</u></b>	<b><u>DENOMINACIÓN</u></b>
Ávila	Municipio de Adrada (La)
Ávila	Municipio de Arenas de San Pedro
Ávila	Municipio de Cantiveros
Ávila	Municipio de Carrera (La)
Ávila	Municipio de Casas del Puerto de Villatoro
Ávila	Municipio de Cebreros
Ávila	Municipio de Collado del Mirón
Ávila	Municipio de Grandes y San Martín
Ávila	Municipio de Herreros de Suso
Ávila	Municipio de Hornillo (El)
Ávila	Municipio de Hoyo de Pinares (El)
Ávila	Municipio de Hoyorredondo
Ávila	Municipio de Llanos de Tormes (Los)
Ávila	Municipio de Malpartida de Corneja
Ávila	Municipio de Muñosancho
Ávila	Municipio de Narros del Castillo
Ávila	Municipio de Navalacruz
Ávila	Municipio de Navatalgordo
Ávila	Municipio de Navatejares
Ávila	Municipio de Parral (El)
Ávila	Municipio de Rivilla de Barajas
Ávila	Municipio de San Bartolomé de Corneja
Ávila	Municipio de San Juan de Gredos
Ávila	Municipio de San Juan del Molinillo
Ávila	Municipio de Santa María del Cubillo
Ávila	Municipio de Santiago del Collado
Ávila	Municipio de Serrada (La)
Ávila	Municipio de Solosancho
Ávila	Municipio de Vadillo de la Sierra
Ávila	Municipio de Villafranca de la Sierra
Ávila	Municipio de Vita
Burgos	Municipio de Adrada de Haza
Burgos	Municipio de Aguas Cándidas
Burgos	Municipio de Albillos
Burgos	Municipio de Arija
Burgos	Municipio de Arlanzón
Burgos	Municipio de Arroya de Oca
Burgos	Municipio de Avellanosa de Muñó
Burgos	Municipio de Bañuelos de Bureba
Burgos	Municipio de Barbadillo de Herreros
Burgos	Municipio de Bascañana
Burgos	Municipio de Berzosa de Bureba
Burgos	Municipio de Cabañes de Esgueva
Burgos	Municipio de Campillo de Aranda
Burgos	Municipio de Carazo
Burgos	Municipio de Carrias
Burgos	Municipio de Castildelgado
Burgos	Municipio de Castrillo del Val
Burgos	Municipio de Cerratón de Juarros

<b><u>PROVINCIA</u></b>	<b><u>DENOMINACIÓN</u></b>
Burgos	Municipio de Cilleruelo de Abajo
Burgos	Municipio de Fontioso
Burgos	Municipio de Frandovínez
Burgos	Municipio de Fresneda de la Sierra Tirón
Burgos	Municipio de Fresneña
Burgos	Municipio de Fuentelcésped
Burgos	Municipio de Fuentespina
Burgos	Municipio de Hacinas
Burgos	Municipio de Hontoria de la Cantera
Burgos	Municipio de Horra (La)
Burgos	Municipio de Ibrillos
Burgos	Municipio de Iglesiarrubia
Burgos	Municipio de Monterrubio de la Demanda
Burgos	Municipio de Pineda de la Sierra
Burgos	Municipio de Prádanos de Bureba
Burgos	Municipio de Pradoluengo
Burgos	Municipio de Quemada
Burgos	Municipio de Quintanar de la Sierra
Burgos	Municipio de Quintanilla de la Mata
Burgos	Municipio de Quintanilla Vivar
Burgos	Municipio de Redecilla del Camino
Burgos	Municipio de Redecilla del Campo
Burgos	Municipio de Retuerta
Burgos	Municipio de Revilla y Ahedo (La)
Burgos	Municipio de Revillarruz
Burgos	Municipio de Riocavado de la Sierra
Burgos	Municipio de Roa
Burgos	Municipio de Royuela de Río Franco
Burgos	Municipio de Salas de los Infantes
Burgos	Municipio de Saldaña de Burgos
Burgos	Municipio de San Mamés de Burgos
Burgos	Municipio de San Vicente del Valle
Burgos	Municipio de Santa Cecilia
Burgos	Municipio de Santa Cruz de la Salceda
Burgos	Municipio de Santibáñez de Esgueva
Burgos	Municipio de Santo Domingo de Silos
Burgos	Municipio de Sargentos de la Lora
Burgos	Municipio de Sarracín
Burgos	Municipio de Sequera de Haza (La)
Burgos	Municipio de Tordómar
Burgos	Municipio de Torregalindo
Burgos	Municipio de Trespaderne
Burgos	Municipio de Tubilla del Agua
Burgos	Municipio de Valle de Mena
Burgos	Municipio de Valle de Sedano
Burgos	Municipio de Vid de Bureba (La)
Burgos	Municipio de Villafuella
Burgos	Municipio de Villagalijo
Burgos	Municipio de Villasur de Herreros



**CONSEJO DE CUENTAS DE CASTILLY LEÓN**

Informe Anual sobre las Cuentas del Sector Público Local de Castilla y León – Ejercicio 2010

<b><u>PROVINCIA</u></b>	<b><u>DENOMINACIÓN</u></b>	<b><u>PROVINCIA</u></b>	<b><u>DENOMINACIÓN</u></b>
León	Municipio de Bañeza (La)	Salamanca	Municipio de Lumbrales
León	Municipio de Bembibre	Salamanca	Municipio de Machacón
León	Municipio de Cabañas Raras	Salamanca	Municipio de Maya (La)
León	Municipio de Cacabelos	Salamanca	Municipio de Membribe de la Sierra
León	Municipio de Carracedelo	Salamanca	Municipio de Miranda del Castañar
León	Municipio de Cea	Salamanca	Municipio de Molinillo
León	Municipio de Cebanico	Salamanca	Municipio de Montejo
León	Municipio de Corullón	Salamanca	Municipio de Moriscos
León	Municipio de Cubillos del Sil	Salamanca	Municipio de Narros de Matalayegua
León	Municipio de Encinedo	Salamanca	Municipio de Palacios del Arzobispo
León	Municipio de Hospital de Órbigo	Salamanca	Municipio de Pedraza de Alba
León	Municipio de Ponnerrada	Salamanca	Municipio de Pedrosillo el Ralo
León	Municipio de San Cristóbal de la Polantera	Salamanca	Municipio de Peralejos de Abajo
León	Municipio de San Emiliano	Salamanca	Municipio de Puertas
León	Municipio de Santa Colomba de Somoza	Salamanca	Municipio de Puerto de Béjar
León	Municipio de Santa María del Monte de Cea	Salamanca	Municipio de Rollán
León	Municipio de Santas Martas	Salamanca	Municipio de Sagrada (La)
León	Municipio de Villademor de la Vega	Salamanca	Municipio de Saldeana
León	Municipio de Villafranca del Bierzo	Salamanca	Municipio de San Martín del Castañar
León	Municipio de Villamol	Salamanca	Municipio de San Morales
León	Municipio de Villaselán	Salamanca	Municipio de San Muñoz
Palencia	Municipio de Boada de Campos	Salamanca	Municipio de Santiz
Palencia	Municipio de Capillas	Salamanca	Municipio de Sierpe (La)
Palencia	Municipio de Castrejón de la Peña	Salamanca	Municipio de Topas
Palencia	Municipio de Guardo	Salamanca	Municipio de Valverdón
Palencia	Municipio de Hérmides de Cerrato	Salamanca	Municipio de Veguillas (Las)
Palencia	Municipio de Herrera de Pisuerga	Salamanca	Municipio de Villamayor
Palencia	Municipio de Palenzuela	Salamanca	Municipio de Villar de la Yegua
Palencia	Municipio de Pernía (La)	Salamanca	Municipio de Villarmuerto
Palencia	Municipio de Piña de Campos	Salamanca	Municipio de Vitigudino
Palencia	Municipio de Saldaña	Segovia	Municipio de Aldealengua de Santa María
Palencia	Municipio de San Mamés de Campos	Segovia	Municipio de Aldeanueva de la Serrezuela
Palencia	Municipio de Santoyo	Segovia	Municipio de Aldehorno
Palencia	Municipio de Támara de Campos	Segovia	Municipio de Arcones
Palencia	Municipio de Valde-Ucieza	Segovia	Municipio de Armuña
Palencia	Municipio de Villaherreros	Segovia	Municipio de Bernardos
Palencia	Municipio de Villasarracino	Segovia	Municipio de Bernuy de Porreros
Salamanca	Municipio de Aldea del Obispo	Segovia	Municipio de Castillejo de Mesleón
Salamanca	Municipio de Aldearrubia	Segovia	Municipio de Castroserna de Abajo
Salamanca	Municipio de Añover de Tormes	Segovia	Municipio de Fuenterebollo
Salamanca	Municipio de Barceo	Segovia	Municipio de Fuentesauco de Fuentidueña
Salamanca	Municipio de Brincones	Segovia	Municipio de Honrubia de la Cuesta
Salamanca	Municipio de Cabrerizos	Segovia	Municipio de Hontanares de Eresma
Salamanca	Municipio de Calvarrasa de Arriba	Segovia	Municipio de Ituro y Lama
Salamanca	Municipio de Canillas de Abajo	Segovia	Municipio de Languilla
Salamanca	Municipio de Cantagallo	Segovia	Municipio de Lastras de Cuéllar
Salamanca	Municipio de Cespedosa de Tormes	Segovia	Municipio de Maderuelo
Salamanca	Municipio de Chagarcía Medianero	Segovia	Municipio de Martín Muñoz de las Posadas
Salamanca	Municipio de Fresno Alhándiga	Segovia	Municipio de Moral de Hornuez
Salamanca	Municipio de Fuentes de Oñoro	Segovia	Municipio de Muñozoveros
Salamanca	Municipio de Golpejas	Segovia	Municipio de Navas de San Antonio
Salamanca	Municipio de Guijuelo	Segovia	Municipio de Olombrada
Salamanca	Municipio de Herguijuela del Campo	Segovia	Municipio de Pradales
Salamanca	Municipio de Huerta	Segovia	Municipio de Riofrío de Riaza
Salamanca	Municipio de Iruelos	Segovia	Municipio de San Cristóbal de Segovia

## CONSEJO DE CUENTAS DE CASTILLY LEÓN

Informe Anual sobre las Cuentas del Sector Público Local de Castilla y León – Ejercicio 2010

<u>PROVINCIA</u>	<u>DENOMINACIÓN</u>	<u>PROVINCIA</u>	<u>DENOMINACIÓN</u>
Segovia	Municipio de Valdevacas de Montejo	Soria	Municipio de Vizmanos
Segovia	Municipio de Veganzones	Valladolid	Municipio de Carpio
Segovia	Municipio de Villacastín	Valladolid	Municipio de Castroverde de Cerrato
Soria	Municipio de Alcubilla de Avellaneda	Valladolid	Municipio de Cubillas de Santa Marta
Soria	Municipio de Aldehuelas (Las)	Valladolid	Municipio de Fombellida
Soria	Municipio de Alpanseque	Valladolid	Municipio de Lomoviejo
Soria	Municipio de Ausejo de la Sierra	Valladolid	Municipio de Muriel
Soria	Municipio de Baraona	Valladolid	Municipio de Peñafiel
Soria	Municipio de Castilfrío de la Sierra	Valladolid	Municipio de Salvador de Zapardiel
Soria	Municipio de Castillejo de Robledo	Valladolid	Municipio de Torre de Esgueva
Soria	Municipio de Dévanos	Valladolid	Municipio de Valverde de Campos
Soria	Municipio de Deza	Valladolid	Municipio de Villanueva de San Mancio
Soria	Municipio de Estepa de San Juan	Zamora	Municipio de Argujillo
Soria	Municipio de Fuentearmegil	Zamora	Municipio de Hermisende
Soria	Municipio de Fuentecambrón	Zamora	Municipio de Hiniesta (La)
Soria	Municipio de Fuentepinilla	Zamora	Municipio de Lubián
Soria	Municipio de Golmayo	Zamora	Municipio de Morales de Valverde
Soria	Municipio de Licerias	Zamora	Municipio de Navianos de Valverde
Soria	Municipio de Miño de San Esteban	Zamora	Municipio de Peleas de Abajo
Soria	Municipio de Montejo de Tiermes	Zamora	Municipio de Pías
Soria	Municipio de Morón de Almazán	Zamora	Municipio de Puebla de Sanabria
Soria	Municipio de Ólvega	Zamora	Municipio de Quintanilla del Olmo
Soria	Municipio de Oncala	Zamora	Municipio de Roales
Soria	Municipio de Retortillo de Soria	Zamora	Municipio de San Cristóbal de Entreviñas
Soria	Municipio de San Leonardo de Yagüe	Zamora	Municipio de San Miguel de la Ribera
Soria	Municipio de Valdeavellano de Tera	Zamora	Municipio de Sanzoles
Soria	Municipio de Valdemaluque	Zamora	Municipio de Villamor de los Escuderos
Soria	Municipio de Valdeprado	Zamora	Municipio de Villaveza de Valverde
Soria	Municipio de Valderrodilla		

## MANCOMUNIDADES Y OTRAS ENTIDADES ASOCIATIVAS

<u>PROVINCIA</u>	<u>DENOMINACIÓN</u>
Ávila	Mancomunidad "Cañada Real"
Ávila	Mancomunidad "Ribera del Adaja"
Ávila	Mancomunidad de Municipios "Los Galayos"
Burgos	Mancomunidad "Camino natural vía verde de la Sierra de la Demanda"
Burgos	Mancomunidad "Campos de Muñó"
Burgos	Mancomunidad "Páramos y Valles"
Burgos	Mancomunidad "Ríos Arlanzón y Vena"
Burgos	Mancomunidad Encuentro de Caminos: Sierra de Atapuerca, Camino de Santiago y Vía Romana
León	Mancomunidad "Cabrera Baja"
León	Mancomunidad de Municipios "Ribera del Boeza"
Salamanca	Mancomunidad "Alto Águeda"
Salamanca	Mancomunidad "Pantano de Santa Teresa"
Salamanca	Mancomunidad "Tierras del Tormes"
Salamanca	Mancomunidad de Vitigudino
Segovia	Comunidad de Villa y Tierra Antigua de Cuéllar
Zamora	Mancomunidad "Alta Sanabria"

## CONSEJO DE CUENTAS DE CASTILLY LEÓN

Informe Anual sobre las Cuentas del Sector Público Local de Castilla y León – Ejercicio 2010

---

### ENTIDADES LOCALES MENORES

<u>PROVINCIA</u>	<u>ENTE TITULAR</u>	<u>DENOMINACIÓN</u>
Burgos	Vid y Barrios (La)	Linares de la Vid
León	Castropodame	San Pedro Castañero
León	Congosto	San Miguel de las Dueñas
León	Encinedo	Quintanilla de Losada
León	Encinedo	Robledo de Losada
León	Fabero	Fontoria
León	Ponferrada	Santo Tomas De Las Ollas
León	Santa Marina del Rey	Santa Marina del Rey
Palencia	Aguilar de Campoo	Barrio De San Pedro
Palencia	Aguilar de Campoo	Corvio
Palencia	Aguilar de Campoo	Matamorisca
Palencia	Aguilar de Campoo	Mave
Palencia	Aguilar de Campoo	Olleros De Pisuerga
Palencia	Aguilar de Campoo	Vallespinoso De Aguilar
Palencia	Aguilar de Campoo	Villacibio
Palencia	Aguilar de Campoo	Villanueva De Henares
Palencia	Pomar de Valdivia	Villaescusa de las Torres
Salamanca	Gajates	Galleguillos
Salamanca	Membribre de la Sierra	Navagallega
Segovia	Laguna de Contreras	Vivar De Fuentidueña
Soria	Borjobad	Valdespina
Soria	Langa de Duero	Zayas De Torre
Soria	Magaña	Pobar
Soria	Soliedra	Borchicayada
Soria	Valderrodilla	Torreandaluz
Soria	Viana de Duero	Perdices
Zamora	Villanueva de Azoague	Castropepe
Zamora	Villanueva de Azoague	Villanueva De Azoague

### ORGANISMOS AUTÓNOMOS

<u>PROVINCIA</u>	<u>ENTE TITULAR</u>	<u>DENOMINACIÓN</u>
León	Bañeza (La)	Inst. Bañezano de empleo, Formación y Empresa
León	Bembibre	P. Municipal de Fiestas
León	Bembibre	P. de Acción Social
León	Bembibre	P. Deportivo Municipal
León	Ponferrada	Inst. M. Formación y el Empleo (IMFE)
León	Ponferrada	Patronato M. de Turismo y Fiestas
Salamanca	Vitigudino	O. Aut. desar. Local
Salamanca	Vitigudino	P. M. Vivienda y Urbanismo

### SOCIEDADES MERCANTILES

<u>PROVINCIA</u>	<u>ENTE TITULAR</u>	<u>DENOMINACIÓN</u>
Burgos	Fuentelcesped	Finca la dehesa de Fuentelcesped, S.A.U.
Burgos	Roa	Sociedad Municipal del Suelo y la Vivivenda Ponferrada Gestión Urbanística, S.A.
León	Ponferrada	(PONGESUR)
León	Ponferrada	Sociedad Mercantil Alternativa Urbano Ambiental, SA

## CONSEJO DE CUENTAS DE CASTILLA Y LEÓN

Informe Anual sobre las Cuentas del Sector Público Local de Castilla y León – Ejercicio 2010

---

### PROVINCIA

Valladolid  
Valladolid

### ENTE TITULAR

Peñafile  
Peñafile

### DENOMINACIÓN

Gesdeporte Peñafile, S.L.  
Turifiel, S.L.

## CONSORCIOS

### PROVINCIA

León  
Soria  
Valladolid  
Zamora  
Zamora

### DENOMINACIÓN

Consortio Prov. Gest. Residuos Sól. Urb. de la Prov. León  
Consortio Gest. Serv. Tratamiento y Reciclado Residuos Sólidos Urbanos  
Consortio Enseñanzas Artísticas de Valladolid  
Consortio Inst. Ferial de Zamora (IFEZA)  
Consortio Regulador Gest. Serv. Prevención y Extinción Incendios Zamora

## **ANEXO IV: HISTÓRICO DE RENDICIÓN DE CUENTAS**

### **CLAVES DE RENDICIÓN**

#### **CLAVES DE RENDICIÓN DE LA CUENTA GENERAL DEL EJERCICIO 2006**

<b>R</b>	Rendidos en plazo	Hasta 31/10/2007
<b>RFP</b>	Rendidos fuera de plazo	Entre 01/11/2007 y 30/04/2012
<b>NR</b>	No rendidos	
	No existe obligación de rendir por no existir o tener relación con la entidad.	
(1)	Cuenta incompleta, falta xml o pdf.	
(2)	Sociedad u Organismo en liquidación/disolución	

#### **CLAVES DE RENDICIÓN DE LA CUENTA GENERAL DEL EJERCICIO 2007**

<b>R</b>	Rendidos en plazo	Hasta 31/10/2008
<b>RFP</b>	Rendidos fuera de plazo	Entre 01/11/2008 y 30/04/2012
<b>NR</b>	No rendidos	
	No existe obligación de rendir por no existir o tener relación con la entidad.	
(1)	Cuenta incompleta, falta xml o pdf.	
(2)	Sociedad u Organismo en liquidación/disolución	

#### **CLAVES DE RENDICIÓN DE LA CUENTA GENERAL DEL EJERCICIO 2008**

<b>R</b>	Rendidos en plazo	Hasta 31/10/2009
<b>RFP</b>	Rendidos fuera de plazo	Entre 01/11/2009 y 30/04/2012
<b>NR</b>	No rendidos	
	No existe obligación de rendir por no existir o tener relación con la entidad	
(1)	Cuenta incompleta, falta xml o pdf.	
(2)	Sociedad u Organismo en liquidación/disolución	

**CLAVES DE RENDICIÓN DE LA CUENTA GENERAL DEL EJERCICIO 2009**

<b>R</b>	Rendidos en plazo	Hasta 31/10/2010
<b>RFP</b>	Rendidos fuera de plazo	Entre 01/11/2010 y 30/04/2012
<b>NR</b>	No rendidos	
	No existe obligación de rendir por no existir o tener relación con la entidad	
<b>(1)</b>	Cuenta incompleta, falta xml o pdf.	
<b>(2)</b>	Sociedad u Organismo en liquidación/disolución	

**CLAVES DE RENDICIÓN DE LA CUENTA GENERAL DEL EJERCICIO 2010**

<b>R</b>	Rendidos en plazo	Hasta 31/10/2011
<b>RFP</b>	Rendidos fuera de plazo	Entre 01/11/2011 y 30/04/2012
<b>NR</b>	No rendidos	
	No existe obligación de rendir por no existir o tener relación con la entidad	
<b>(1)</b>	Cuenta incompleta, falta xml o pdf.	
<b>(2)</b>	Sociedad u Organismo en liquidación/disolución	

**DIPUTACIONES PROVINCIALES**

<b><u>PROVINCIA</u></b>	<b><u>DENOMINACIÓN</u></b>	<b><u>CUENTA GENERAL</u></b>				
		<b><u>2006</u></b>	<b><u>2007</u></b>	<b><u>2008</u></b>	<b><u>2009</u></b>	<b><u>2010</u></b>
Ávila	Diputación de Ávila	RFP	R	R	R	R
Burgos	Diputación de Burgos	RFP	RFP	RFP	RFP	RFP
León	Diputación de León	RFP	RFP	R	RFP	RFP
Palencia	Diputación de Palencia	R	R	RFP	R	R
Salamanca	Diputación de Salamanca	RFP	RFP	R	R	R
Segovia	Diputación de Segovia	RFP	RFP	RFP	RFP	R
Soria	Diputación de Soria	RFP	RFP	RFP	RFP	R
Valladolid	Diputación de Valladolid	RFP	RFP	RFP	RFP	R
Zamora	Diputación de Zamora	RFP	RFP	RFP	RFP	RFP

El significado de las claves (R, RFP, NR, (1) y (2)) asociadas a cada entidad están definidas al inicio del Anexo IV.

**COMARCA**

<b><u>PROVINCIA</u></b>	<b><u>DENOMINACIÓN</u></b>	<b><u>CUENTA GENERAL</u></b>				
		<b><u>2006</u></b>	<b><u>2007</u></b>	<b><u>2008</u></b>	<b><u>2009</u></b>	<b><u>2010</u></b>
León	Comarca "El Bierzo"	RFP	RFP	RFP	RFP	RFP

El significado de las claves (R, RFP, NR, (1) y (2)) asociadas a cada entidad están definidas al inicio del Anexo IV.



**AYUNTAMIENTOS**

<b><u>PROVINCIA</u></b>	<b><u>DENOMINACIÓN</u></b>	<b><u>CUENTA GENERAL</u></b>				
		<b><u>2006</u></b>	<b><u>2007</u></b>	<b><u>2008</u></b>	<b><u>2009</u></b>	<b><u>2010</u></b>
Ávila	Municipio de Adanero	NR	NR	NR	NR	NR
Ávila	Municipio de Adrada (La)	RFP	RFP	RFP	RFP	RFP
Ávila	Municipio de Albornos	RFP	RFP	R	R	R
Ávila	Municipio de Aldeanueva de Santa Cruz	RFP	RFP	RFP	RFP	R
Ávila	Municipio de Aldeaseca	RFP	RFP	RFP	RFP	R
Ávila	Municipio de Aldehuela (La)	RFP	RFP	RFP	R	R
Ávila	Municipio de Amavida	RFP	RFP	RFP	RFP	RFP
Ávila	Municipio de Arenal (El)	RFP	RFP	RFP	RFP	R
Ávila	Municipio de Arenas de San Pedro	NR	NR	RFP	RFP	NR
Ávila	Municipio de Arevalillo	RFP	R	R	R	R
Ávila	Municipio de Arévalo	RFP	RFP	RFP	R	RFP
Ávila	Municipio de Aveinte	RFP	RFP	RFP	RFP	R
Ávila	Municipio de Avellaneda	RFP	RFP	RFP	R	RFP
Ávila	Municipio de Ávila	RFP	RFP	RFP	RFP	RFP
Ávila	Municipio de Barco de Ávila (El)	RFP	RFP	RFP	RFP	R
Ávila	Municipio de Barraco (El)	RFP	R	RFP	RFP	R
Ávila	Municipio de Barromán	RFP	RFP	RFP	RFP	R
Ávila	Municipio de Becedas	RFP	RFP	RFP	RFP	R
Ávila	Municipio de Becedillas	RFP	RFP	RFP	RFP	R
Ávila	Municipio de Bercial de Zapardiel	RFP	RFP	R	R	R
Ávila	Municipio de Berlanas (Las)	RFP	RFP	RFP	RFP	NR
Ávila	Municipio de Bernuy-Zapardiel	NR	R	R	R	R
Ávila	Municipio de Berrocalejo de Aragona	RFP	R	R	R	R
Ávila	Municipio de Blascomillán	RFP	RFP	RFP	RFP	R
Ávila	Municipio de Blasconuño de Matababras	RFP	RFP	RFP	RFP	R
Ávila	Municipio de Blascosancho	RFP	RFP	RFP	RFP	NR
Ávila	Municipio de Bohodón (El)	RFP	RFP	RFP	RFP	R
Ávila	Municipio de Bohoyo	R	R	R	RFP	R
Ávila	Municipio de Bonilla de la Sierra	RFP	RFP	RFP	RFP	R
Ávila	Municipio de Brabos	NR	NR	NR	NR	NR
Ávila	Municipio de Bularros	RFP	RFP	RFP	RFP	RFP
Ávila	Municipio de Burgohondo	RFP	RFP	RFP	RFP	R
Ávila	Municipio de Cabezas de Alambre	RFP	R	R	R	R
Ávila	Municipio de Cabezas del Pozo	NR	R	R	R	R
Ávila	Municipio de Cabezas del Villar	NR	NR	NR	NR	NR
Ávila	Municipio de Cabizuela	RFP	R	R	R	R
Ávila	Municipio de Canales	NR	R	R	R	R
Ávila	Municipio de Candeleda	NR	NR	NR	NR	NR
Ávila	Municipio de Cantiveros	R	NR	RFP	RFP	RFP
Ávila	Municipio de Cardeñosa	RFP	RFP	RFP	RFP	NR
Ávila	Municipio de Carrera (La)	RFP	RFP	RFP	RFP	RFP
Ávila	Municipio de Casas del Puerto de Villatoro	RFP	RFP	R	RFP	NR
Ávila	Municipio de Casasola	RFP	RFP	NR	RFP	RFP
Ávila	Municipio de Casavieja	RFP	RFP	RFP	RFP	R
Ávila	Municipio de Casillas	RFP	RFP	RFP	RFP	R
Ávila	Municipio de Castellanos de Zapardiel	RFP	RFP	RFP	RFP	R
Ávila	Municipio de Cebreros	RFP	RFP	RFP	RFP	RFP
Ávila	Municipio de Cepeda la Mora	RFP	RFP	RFP	RFP	R
Ávila	Municipio de Chamartín	RFP	RFP	RFP	NR	NR
Ávila	Municipio de Cillán	RFP	RFP	RFP	NR	NR
Ávila	Municipio de Cisla	R	NR	NR	NR	RFP
Ávila	Municipio de Colilla (La)	RFP	RFP	RFP	RFP	R

El significado de las claves (R, RFP, NR, (1) y (2)) asociadas a cada entidad están definidas al inicio del Anexo IV.

**CONSEJO DE CUENTAS DE CASTILLA Y LEÓN**

Informe Anual sobre las Cuentas del Sector Público Local de Castilla y León – Ejercicio 2010

		<b><u>CUENTA GENERAL</u></b>				
<b><u>PROVINCIA</u></b>	<b><u>DENOMINACIÓN</u></b>	<b><u>2006</u></b>	<b><u>2007</u></b>	<b><u>2008</u></b>	<b><u>2009</u></b>	<b><u>2010</u></b>
Ávila	Municipio de Collado de Contreras	RFP	R	R	RFP	RFP
Ávila	Municipio de Collado del Mirón	RFP	RFP	RFP	RFP	RFP
Ávila	Municipio de Constanzana	RFP	R	R	R	R
Ávila	Municipio de Crespos	RFP	R	RFP	RFP	R
Ávila	Municipio de Cuevas del Valle	RFP	R	RFP	NR	NR
Ávila	Municipio de Diego del Carpio	RFP	R	R	R	R
Ávila	Municipio de Donjimeno	RFP	R	R	R	R
Ávila	Municipio de Donvidas	RFP	RFP	RFP	RFP	R
Ávila	Municipio de Espinosa de los Caballeros	RFP	R	NR	NR	NR
Ávila	Municipio de Flores de Ávila	RFP	RFP	RFP	RFP	R
Ávila	Municipio de Fontiveros	R	NR	NR	NR	RFP
Ávila	Municipio de Fresnedilla	RFP	RFP	RFP	RFP	NR
Ávila	Municipio de Fresno (El)	R	NR	RFP	RFP	R
Ávila	Municipio de Fuente el Saúz	NR	R	R	R	R
Ávila	Municipio de Fuentes de Año	RFP	RFP	RFP	RFP	R
Ávila	Municipio de Gallegos de Altamiro	RFP	RFP	RFP	RFP	R
Ávila	Municipio de Gallegos de Sobrinos	NR	NR	NR	NR	NR
Ávila	Municipio de Garganta del Villar	RFP	R	RFP	RFP	R
Ávila	Municipio de Gavilanes	RFP	RFP	RFP	RFP	RFP
Ávila	Municipio de Gemuño	R	NR	RFP	RFP	R
Ávila	Municipio de Gil García	RFP	R	R	RFP	NR
Ávila	Municipio de Gilbuena	RFP	R	R	RFP	R
Ávila	Municipio de Gimialcón	RFP	R	RFP	R	R
Ávila	Municipio de Gotarrendura	NR	NR	NR	NR	NR
Ávila	Municipio de Grandes y San Martín	RFP	RFP	RFP	RFP	RFP
Ávila	Municipio de Guisando	RFP	RFP	NR	RFP	RFP
Ávila	Municipio de Gutierre-Muñoz	RFP	R	NR	NR	NR
Ávila	Municipio de Hernansancho	RFP	RFP	RFP	RFP	NR
Ávila	Municipio de Herradón de Pinares	NR	NR	NR	NR	NR
Ávila	Municipio de Herreros de Suso	RFP	RFP	RFP	RFP	RFP
Ávila	Municipio de Higuera de las Dueñas	RFP	RFP	RFP	R	RFP
Ávila	Municipio de Hija de Dios (La)	NR	NR	NR	NR	NR
Ávila	Municipio de Horcajada (La)	NR	NR	NR	NR	NR
Ávila	Municipio de Horcajo de las Torres	RFP	R	RFP	RFP	R
Ávila	Municipio de Hornillo (El)	RFP	RFP	RFP	RFP	RFP
Ávila	Municipio de Hoyo de Pinares (El)	RFP	RFP	RFP	RFP	R
Ávila	Municipio de Hoyocasero	RFP	RFP	RFP	RFP	RFP
Ávila	Municipio de Hoyorredondo	RFP	RFP	RFP	RFP	RFP
Ávila	Municipio de Hoyos de Miguel Muñoz	NR	NR	NR	NR	NR
Ávila	Municipio de Hoyos del Collado	RFP	NR	NR	NR	NR
Ávila	Municipio de Hoyos del Espino	NR	NR	NR	NR	NR
Ávila	Municipio de Hurtumpascual	RFP	RFP	RFP	RFP	RFP
Ávila	Municipio de Junciana	RFP	RFP	R	R	R
Ávila	Municipio de Langa	RFP	RFP	RFP	RFP	RFP
Ávila	Municipio de Lanzahíta	RFP	NR	NR	NR	NR
Ávila	Municipio de Llanos de Tormes (Los)	RFP	RFP	RFP	RFP	RFP
Ávila	Municipio de Losar del Barco (El)	RFP	RFP	R	R	R
Ávila	Municipio de Madrigal de las Altas Torres	RFP	RFP	RFP	R	R
Ávila	Municipio de Maello	RFP	RFP	RFP	RFP	R
Ávila	Municipio de Malpartida de Corneja	RFP	RFP	RFP	RFP	RFP
Ávila	Municipio de Mambblas	RFP	RFP	R	R	R
Ávila	Municipio de Mancera de Arriba	RFP	RFP	RFP	RFP	R
Ávila	Municipio de Manjabálago	RFP	RFP	RFP	RFP	RFP
Ávila	Municipio de Marlín	RFP	RFP	RFP	RFP	RFP
Ávila	Municipio de Martiherrero	RFP	RFP	RFP	RFP	R
Ávila	Municipio de Martínez	RFP	R	R	R	R

El significado de las claves (R, RFP, NR, (1) y (2)) asociadas a cada entidad están definidas al inicio del Anexo IV.

**CONSEJO DE CUENTAS DE CASTILLAY LEÓN**

Informe Anual sobre las Cuentas del Sector Público Local de Castilla y León – Ejercicio 2010

<b>PROVINCIA</b>	<b>DENOMINACIÓN</b>	<b>CUENTA GENERAL</b>				
		<b>2006</b>	<b>2007</b>	<b>2008</b>	<b>2009</b>	<b>2010</b>
Ávila	Municipio de Mediana de Voltoya	RFP	R	R	R	R
Ávila	Municipio de Medinilla	RFP	RFP	R	RFP	R
Ávila	Municipio de Mengamuñoz	RFP	R	RFP	RFP	R
Ávila	Municipio de Mesegar de Corneja	RFP	RFP	RFP	RFP	R
Ávila	Municipio de Mijares	NR	NR	NR	NR	NR
Ávila	Municipio de Mingorría	RFP	RFP	RFP	RFP	R
Ávila	Municipio de Mirón (El)	RFP	RFP	R	RFP	R
Ávila	Municipio de Mironcillo	RFP	RFP	RFP	RFP	RFP
Ávila	Municipio de Mirueña de los Infanzones	NR	NR	NR	NR	NR
Ávila	Municipio de Mombeltrán	RFP	RFP	RFP	RFP	R
Ávila	Municipio de Monsalupe	RFP	RFP	RFP	RFP	RFP
Ávila	Municipio de Moraleja de Matababras	RFP	RFP	RFP	RFP	R
Ávila	Municipio de Muñana	RFP	R	RFP	R	RFP
Ávila	Municipio de Muñico	RFP	RFP	RFP	RFP	RFP
Ávila	Municipio de Muñogalindo	RFP	NR	RFP	RFP	R
Ávila	Municipio de Muñogrande	NR	NR	NR	NR	NR
Ávila	Municipio de Muñomer del Peco	RFP	R	R	RFP	R
Ávila	Municipio de Muñopepe	NR	RFP	NR	RFP	RFP
Ávila	Municipio de Muñosancho	RFP	RFP	RFP	RFP	RFP
Ávila	Municipio de Muñotello	RFP	RFP	RFP	RFP	RFP
Ávila	Municipio de Narrillos del Álamo	RFP	R	R	RFP	R
Ávila	Municipio de Narrillos del Rebollear	RFP	RFP	RFP	NR	NR
Ávila	Municipio de Narros de Saldueña	RFP	RFP	R	R	R
Ávila	Municipio de Narros del Castillo	RFP	RFP	RFP	RFP	RFP
Ávila	Municipio de Narros del Puerto	NR	NR	NR	NR	NR
Ávila	Municipio de Nava de Arévalo	RFP	RFP	RFP	RFP	R
Ávila	Municipio de Nava del Barco	RFP	R	R	RFP	R
Ávila	Municipio de Navacedilla de Corneja	NR	RFP	R	NR	NR
Ávila	Municipio de Navadijos	RFP	RFP	RFP	RFP	RFP
Ávila	Municipio de Navaescurial	RFP	RFP	R	RFP	R
Ávila	Municipio de Navahondilla	RFP	RFP	R	R	R
Ávila	Municipio de Navalacruz	RFP	RFP	RFP	RFP	NR
Ávila	Municipio de Naval moral	RFP	RFP	RFP	RFP	NR
Ávila	Municipio de Navalonguilla	RFP	R	R	RFP	R
Ávila	Municipio de Navalosa	RFP	NR	RFP	RFP	NR
Ávila	Municipio de Navalperal de Pinares	RFP	RFP	RFP	NR	RFP
Ávila	Municipio de Navalperal de Tormes	NR	NR	NR	NR	NR
Ávila	Municipio de Navalunga	RFP	RFP	RFP	RFP	RFP
Ávila	Municipio de Navaquesera	NR	NR	RFP	NR	NR
Ávila	Municipio de Navarredonda de Gredos	NR	NR	NR	NR	NR
Ávila	Municipio de Navarredondilla	NR	NR	NR	NR	NR
Ávila	Municipio de Navarrevisca	NR	NR	NR	NR	NR
Ávila	Municipio de Navas del Marqués (Las)	RFP	RFP	RFP	RFP	RFP
Ávila	Municipio de Navatalgordo	RFP	RFP	RFP	RFP	RFP
Ávila	Municipio de Navatejares	RFP	RFP	RFP	RFP	RFP
Ávila	Municipio de Neila de San Miguel	RFP	R	R	RFP	R
Ávila	Municipio de Niharra	RFP	RFP	RFP	RFP	RFP
Ávila	Municipio de Ojos-Albos	R	RFP	RFP	RFP	R
Ávila	Municipio de Orbita	RFP	R	NR	NR	NR
Ávila	Municipio de Oso (El)	RFP	RFP	RFP	RFP	NR
Ávila	Municipio de Padiernos	RFP	NR	RFP	RFP	R
Ávila	Municipio de Pajares de Adaja	NR	RFP	NR	NR	NR
Ávila	Municipio de Palacios de Goda	RFP	RFP	RFP	RFP	R
Ávila	Municipio de Papatrigo	RFP	RFP	RFP	RFP	R
Ávila	Municipio de Parral (El)	RFP	RFP	RFP	RFP	RFP
Ávila	Municipio de Pascualcobo	RFP	RFP	RFP	RFP	R

El significado de las claves (R, RFP, NR, (1) y (2)) asociadas a cada entidad están definidas al inicio del Anexo IV.

**CONSEJO DE CUENTAS DE CASTILLY LEÓN**

Informe Anual sobre las Cuentas del Sector Público Local de Castilla y León – Ejercicio 2010

<b>PROVINCIA</b>	<b>DENOMINACIÓN</b>	<b>CUENTA GENERAL</b>				
		<b>2006</b>	<b>2007</b>	<b>2008</b>	<b>2009</b>	<b>2010</b>
Ávila	Municipio de Pedro Bernardo	NR	NR	NR	NR	NR
Ávila	Municipio de Pedro-Rodríguez	RFP	R	R	R	R
Ávila	Municipio de Peguerinos	NR	NR	RFP	RFP	R
Ávila	Municipio de Peñalba de Ávila	RFP	RFP	RFP	RFP	NR
Ávila	Municipio de Piedrahíta	NR	NR	NR	NR	NR
Ávila	Municipio de Piedralaves	RFP	RFP	RFP	RFP	R
Ávila	Municipio de Poveda	RFP	RFP	RFP	RFP	RFP
Ávila	Municipio de Poyales del Hoyo	RFP	RFP	RFP	RFP	RFP
Ávila	Municipio de Pozanco	RFP	RFP	R	NR	NR
Ávila	Municipio de Pradosegar	RFP	R	RFP	R	RFP
Ávila	Municipio de Puerto Castilla	RFP	R	R	RFP	NR
Ávila	Municipio de Rasueros	RFP	RFP	R	RFP	R
Ávila	Municipio de Riocabado	RFP	RFP	RFP	RFP	R
Ávila	Municipio de Riofrío	RFP	NR	NR	NR	NR
Ávila	Municipio de Rivilla de Barajas	RFP	RFP	RFP	RFP	NR
Ávila	Municipio de Salobral	RFP	RFP	RFP	RFP	RFP
Ávila	Municipio de Salvadiós	RFP	R	RFP	R	R
Ávila	Municipio de San Bartolomé de Béjar	RFP	R	R	RFP	R
Ávila	Municipio de San Bartolomé de Corneja	RFP	RFP	RFP	RFP	RFP
Ávila	Municipio de San Bartolomé de Pinares	RFP	RFP	RFP	NR	NR
Ávila	Municipio de San Esteban de los Patos	NR	RFP	NR	NR	NR
Ávila	Municipio de San Esteban de Zapardiel	RFP	RFP	RFP	RFP	R
Ávila	Municipio de San Esteban del Valle	NR	NR	NR	NR	NR
Ávila	Municipio de San García de Ingelmos	RFP	RFP	RFP	RFP	R
Ávila	Municipio de San Juan de Gredos	RFP	RFP	RFP	RFP	RFP
Ávila	Municipio de San Juan de la Encinilla	RFP	RFP	RFP	RFP	R
Ávila	Municipio de San Juan de la Nava	RFP	RFP	RFP	RFP	RFP
Ávila	Municipio de San Juan del Molinillo	RFP	RFP	RFP	RFP	NR
Ávila	Municipio de San Juan del Olmo	NR	NR	NR	NR	NR
Ávila	Municipio de San Lorenzo de Tormes	RFP	RFP	RFP	RFP	NR
Ávila	Municipio de San Martín de la Vega del Alberche	NR	NR	NR	NR	NR
Ávila	Municipio de San Martín del Pimpollar	RFP	RFP	NR	NR	NR
Ávila	Municipio de San Miguel de Corneja	RFP	RFP	R	RFP	R
Ávila	Municipio de San Miguel de Serrezuela	RFP	RFP	RFP	RFP	NR
Ávila	Municipio de San Pascual	RFP	RFP	RFP	RFP	NR
Ávila	Municipio de San Pedro del Arroyo	RFP	RFP	RFP	RFP	RFP
Ávila	Municipio de San Vicente de Arévalo	RFP	R	R	R	R
Ávila	Municipio de Sanchidrián	RFP	RFP	NR	NR	NR
Ávila	Municipio de Sanchorreja	RFP	RFP	RFP	NR	NR
Ávila	Municipio de Santa Cruz de Pinares	NR	NR	NR	NR	NR
Ávila	Municipio de Santa Cruz del Valle	RFP	RFP	NR	NR	NR
Ávila	Municipio de Santa María de los Caballeros	RFP	RFP	RFP	RFP	R
Ávila	Municipio de Santa María del Arroyo	RFP	NR	RFP	RFP	R
Ávila	Municipio de Santa María del Berrocal	RFP	RFP	NR	NR	NR
Ávila	Municipio de Santa María del Cubillo	RFP	RFP	RFP	RFP	RFP
Ávila	Municipio de Santa María del Tiétar	RFP	R	R	R	R
Ávila	Municipio de Santiago del Collado	RFP	RFP	RFP	RFP	RFP
Ávila	Municipio de Santiago del Tormes	R	R	R	RFP	R
Ávila	Municipio de Santo Domingo de las Posadas	RFP	RFP	R	NR	NR
Ávila	Municipio de Santo Tomás de Zabarcos	NR	NR	NR	NR	NR
Ávila	Municipio de Serrada (La)	R	RFP	RFP	RFP	RFP
Ávila	Municipio de Serranillos	NR	NR	NR	NR	NR
Ávila	Municipio de Sigeres	NR	NR	NR	NR	NR
Ávila	Municipio de Sinlabajos	RFP	RFP	RFP	RFP	R
Ávila	Municipio de Solana de Ávila	RFP	R	R	RFP	NR
Ávila	Municipio de Solana de Rioalmar	RFP	RFP	RFP	RFP	R

El significado de las claves (R, RFP, NR, (1) y (2)) asociadas a cada entidad están definidas al inicio del Anexo IV.

**CONSEJO DE CUENTAS DE CASTILLA Y LEÓN**

Informe Anual sobre las Cuentas del Sector Público Local de Castilla y León – Ejercicio 2010

<b>PROVINCIA</b>	<b>DENOMINACIÓN</b>	<b>CUENTA GENERAL</b>				
		<b>2006</b>	<b>2007</b>	<b>2008</b>	<b>2009</b>	<b>2010</b>
Ávila	Municipio de Solosancho	RFP	RFP	RFP	RFP	RFP
Ávila	Municipio de Sotalbo	RFP	RFP	RFP	RFP	RFP
Ávila	Municipio de Sotillo de la Adrada	RFP	RFP	R	R	R
Ávila	Municipio de Tiemblo (El)	RFP	RFP	RFP	RFP	NR
Ávila	Municipio de Tiñosillos	RFP	RFP	RFP	RFP	R
Ávila	Municipio de Tolbaños	RFP	R	R	NR	NR
Ávila	Municipio de Tormellas	RFP	R	R	RFP	R
Ávila	Municipio de Tornadizos de Ávila	RFP	NR	NR	NR	NR
Ávila	Municipio de Torre (La)	NR	NR	NR	NR	NR
Ávila	Municipio de Tórtoles	RFP	RFP	RFP	RFP	R
Ávila	Municipio de Umbrías	RFP	R	R	RFP	NR
Ávila	Municipio de Vadillo de la Sierra	NR	RFP	RFP	RFP	RFP
Ávila	Municipio de Valdecasa	NR	NR	NR	NR	NR
Ávila	Municipio de Vega de Santa María	RFP	RFP	RFP	RFP	NR
Ávila	Municipio de Velayos	RFP	RFP	RFP	RFP	R
Ávila	Municipio de Villafior	RFP	RFP	RFP	RFP	RFP
Ávila	Municipio de Villafranca de la Sierra	RFP	RFP	R	RFP	NR
Ávila	Municipio de Villanueva de Ávila	RFP	RFP	RFP	RFP	R
Ávila	Municipio de Villanueva de Gómez	RFP	RFP	RFP	RFP	NR
Ávila	Municipio de Villanueva del Aceral	RFP	RFP	RFP	RFP	R
Ávila	Municipio de Villanueva del Campillo	RFP	RFP	RFP	R	R
Ávila	Municipio de Villar de Corneja	RFP	RFP	NR	NR	NR
Ávila	Municipio de Villarejo del Valle	NR	NR	NR	NR	NR
Ávila	Municipio de Villatoro	RFP	R	RFP	R	R
Ávila	Municipio de Viñegra de Moraña	NR	NR	NR	NR	NR
Ávila	Municipio de Vita	RFP	RFP	RFP	RFP	RFP
Ávila	Municipio de Zapardiel de la Cañada	RFP	R	R	R	R
Ávila	Municipio de Zapardiel de la Ribera	NR	NR	NR	NR	NR
Burgos	Municipio de Abajas	RFP	R	R	RFP	R
Burgos	Municipio de Adrada de Haza	RFP	RFP	RFP	RFP	R
Burgos	Municipio de Aguas Cándidas	RFP	RFP	NR	RFP	RFP
Burgos	Municipio de Aguilar de Bureba	NR	RFP	NR	RFP	RFP
Burgos	Municipio de Albillos	RFP	NR	RFP	RFP	RFP
Burgos	Municipio de Alcocero de Mola	NR	NR	NR	NR	NR
Burgos	Municipio de Alfoz de Bricia	NR	NR	NR	NR	NR
Burgos	Municipio de Alfoz de Quintanadueñas	RFP	RFP	RFP	RFP	RFP
Burgos	Municipio de Alfoz de Santa Gadea	NR	NR	NR	NR	NR
Burgos	Municipio de Altable	RFP	RFP	RFP	RFP	RFP
Burgos	Municipio de Altos (Los)	NR	NR	NR	NR	NR
Burgos	Municipio de Ameyugo	RFP	RFP	RFP	NR	NR
Burgos	Municipio de Anguix	RFP	NR	NR	NR	NR
Burgos	Municipio de Aranda de Duero	RFP	RFP	NR	NR	RFP
Burgos	Municipio de Arandilla	RFP	R	R	RFP	R
Burgos	Municipio de Arauzo de Miel	NR	NR	NR	NR	NR
Burgos	Municipio de Arauzo de Salce	RFP	R	RFP	RFP	R
Burgos	Municipio de Arauzo de Torre	RFP	R	R	RFP	R
Burgos	Municipio de Arcos	RFP	R	RFP	RFP	R
Burgos	Municipio de Arenillas de Riopisuerga	RFP	RFP	RFP	RFP	RFP
Burgos	Municipio de Arija	RFP	RFP	RFP	RFP	RFP
Burgos	Municipio de Arlanzón	RFP	RFP	RFP	RFP	RFP
Burgos	Municipio de Arraya de Oca	RFP	RFP	RFP	RFP	RFP
Burgos	Municipio de Atapuerca	RFP	R	RFP	R	R
Burgos	Municipio de Ausines (Los)	RFP	RFP	R	R	R
Burgos	Municipio de Avellanosa de Muñó	RFP	RFP	RFP	RFP	RFP
Burgos	Municipio de Bahabón de Esgueva	NR	RFP	RFP	RFP	R
Burgos	Municipio de Balbases (Los)	RFP	R	R	RFP	R

El significado de las claves (R, RFP, NR, (1) y (2)) asociadas a cada entidad están definidas al inicio del Anexo IV.

**CONSEJO DE CUENTAS DE CASTILLA Y LEÓN**

Informe Anual sobre las Cuentas del Sector Público Local de Castilla y León – Ejercicio 2010

<b>PROVINCIA</b>	<b>DENOMINACIÓN</b>	<b>CUENTA GENERAL</b>				
		<b>2006</b>	<b>2007</b>	<b>2008</b>	<b>2009</b>	<b>2010</b>
Burgos	Municipio de Baños de Valdearados	RFP	RFP	RFP	R	R
Burgos	Municipio de Bañuelos de Bureba	RFP	RFP	RFP	RFP	RFP
Burgos	Municipio de Barbadillo de Herreros	RFP	RFP	RFP	RFP	RFP
Burgos	Municipio de Barbadillo del Mercado	NR	NR	NR	NR	NR
Burgos	Municipio de Barbadillo del Pez	RFP	R	RFP	RFP	RFP
Burgos	Municipio de Barrio de Muñó	RFP	RFP	RFP	RFP	R
Burgos	Municipio de Barrios de Bureba (Los)	RFP	RFP	RFP	RFP	RFP
Burgos	Municipio de Barrios de Colina	RFP	R	RFP	RFP	R
Burgos	Municipio de Basconcillos del Tozo	RFP	RFP	R	RFP	R
Burgos	Municipio de Bascuñana	RFP	RFP	RFP	RFP	RFP
Burgos	Municipio de Belbimbre	RFP	RFP	RFP	RFP	R
Burgos	Municipio de Belorado	RFP	RFP	RFP	RFP	R
Burgos	Municipio de Berberana	NR	NR	NR	NR	NR
Burgos	Municipio de Berlangas de Roa	RFP	RFP	RFP	RFP	RFP
Burgos	Municipio de Berzosa de Bureba	RFP	RFP	RFP	RFP	RFP
Burgos	Municipio de Bozoó	RFP	RFP	RFP	NR	NR
Burgos	Municipio de Brazacorta	RFP	R	R	RFP	R
Burgos	Municipio de Briviesca	RFP	RFP	RFP	RFP	NR
Burgos	Municipio de Bugedo	RFP	RFP	RFP	NR	NR
Burgos	Municipio de Buniel	RFP	RFP	RFP	RFP	R
Burgos	Municipio de Burgos	RFP	RFP	RFP	R	R
Burgos	Municipio de Busto de Bureba	RFP	R	RFP	RFP	R
Burgos	Municipio de Cabañas de Esgueva	RFP	RFP	R	RFP	RFP
Burgos	Municipio de Cabezón de la Sierra	NR	NR	NR	NR	NR
Burgos	Municipio de Caleruega	NR	NR	NR	NR	NR
Burgos	Municipio de Campillo de Aranda	RFP	RFP	RFP	RFP	RFP
Burgos	Municipio de Campolara	NR	NR	NR	NR	NR
Burgos	Municipio de Canicosa de la Sierra	RFP	RFP	RFP	RFP	R
Burgos	Municipio de Cantabrana	RFP	RFP	RFP	RFP	RFP
Burgos	Municipio de Carazo	RFP	RFP	RFP	RFP	R
Burgos	Municipio de Carcedo de Bureba	NR	NR	NR	NR	NR
Burgos	Municipio de Carcedo de Burgos	NR	NR	NR	NR	NR
Burgos	Municipio de Cardeñadizo	RFP	R	NR	NR	NR
Burgos	Municipio de Cardeñajimeno	NR	NR	NR	NR	NR
Burgos	Municipio de Cardeñuela Riopico	RFP	RFP	RFP	RFP	R
Burgos	Municipio de Carrias	RFP	RFP	RFP	RFP	RFP
Burgos	Municipio de Cascajares de Bureba	RFP	R	RFP	RFP	R
Burgos	Municipio de Cascajares de la Sierra	NR	NR	NR	NR	NR
Burgos	Municipio de Castellanos de Castro	RFP	RFP	RFP	RFP	RFP
Burgos	Municipio de Castil de Peones	RFP	RFP	RFP	RFP	RFP
Burgos	Municipio de Castildelgado	RFP	RFP	RFP	RFP	RFP
Burgos	Municipio de Castrillo de la Reina	NR	NR	NR	NR	NR
Burgos	Municipio de Castrillo de la Vega	RFP	RFP	RFP	RFP	RFP
Burgos	Municipio de Castrillo de Riopisuerga	NR	NR	NR	NR	NR
Burgos	Municipio de Castrillo del Val	RFP	R	R	RFP	RFP
Burgos	Municipio de Castrillo Matajudíos	RFP	RFP	RFP	RFP	RFP
Burgos	Municipio de Castrojeriz	RFP	R	RFP	RFP	R
Burgos	Municipio de Cavia	RFP	RFP	RFP	RFP	RFP
Burgos	Municipio de Cayuela	RFP	RFP	RFP	RFP	RFP
Burgos	Municipio de Cebrecos	NR	NR	NR	NR	NR
Burgos	Municipio de Celada del Camino	NR	NR	NR	NR	R
Burgos	Municipio de Cerezo de Río Tirón	RFP	R	R	RFP	RFP
Burgos	Municipio de Cerratón de Juarros	RFP	RFP	RFP	RFP	RFP
Burgos	Municipio de Ciadoncha	NR	NR	NR	NR	NR
Burgos	Municipio de Cillaperlata	NR	NR	NR	NR	NR
Burgos	Municipio de Cilleruelo de Abajo	RFP	RFP	R	RFP	RFP

El significado de las claves (R, RFP, NR, (1) y (2)) asociadas a cada entidad están definidas al inicio del Anexo IV.

**CONSEJO DE CUENTAS DE CASTILLA Y LEÓN**

Informe Anual sobre las Cuentas del Sector Público Local de Castilla y León – Ejercicio 2010

<b><u>PROVINCIA</u></b>	<b><u>DENOMINACIÓN</u></b>	<b><u>CUENTA GENERAL</u></b>				
		<b><u>2006</u></b>	<b><u>2007</u></b>	<b><u>2008</u></b>	<b><u>2009</u></b>	<b><u>2010</u></b>
Burgos	Municipio de Cilleruelo de Arriba	NR	RFP	R	RFP	RFP
Burgos	Municipio de Ciruelos de Cervera	RFP	RFP	RFP	RFP	R
Burgos	Municipio de Cogollos	RFP	R	RFP	RFP	RFP
Burgos	Municipio de Condado de Treviño	RFP	RFP	R	RFP	R
Burgos	Municipio de Contreras	NR	NR	NR	NR	NR
Burgos	Municipio de Coruña del Conde	RFP	R	R	RFP	R
Burgos	Municipio de Covarrubias	RFP	RFP	RFP	R	R
Burgos	Municipio de Cubillo del Campo	RFP	R	R	R	R
Burgos	Municipio de Cubo de Bureba	NR	NR	NR	NR	NR
Burgos	Municipio de Cueva de Roa (La)	RFP	RFP	RFP	RFP	R
Burgos	Municipio de Cuevas de San Clemente	NR	NR	RFP	RFP	R
Burgos	Municipio de Encío	RFP	RFP	RFP	NR	NR
Burgos	Municipio de Espinosa de Cervera	NR	NR	NR	NR	NR
Burgos	Municipio de Espinosa de los Monteros	RFP	RFP	RFP	RFP	R
Burgos	Municipio de Espinosa del Camino	RFP	NR	NR	RFP	RFP
Burgos	Municipio de Estépar	RFP	RFP	RFP	RFP	R
Burgos	Municipio de Fontioso	RFP	RFP	R	RFP	RFP
Burgos	Municipio de Frandovínez	NR	NR	RFP	RFP	R
Burgos	Municipio de Fresneda de la Sierra Tirón	RFP	RFP	R	RFP	NR
Burgos	Municipio de Fresneña	RFP	RFP	RFP	RFP	RFP
Burgos	Municipio de Fresnillo de las Dueñas	RFP	RFP	RFP	RFP	RFP
Burgos	Municipio de Fresno de Río Tirón	RFP	RFP	RFP	R	R
Burgos	Municipio de Fresno de Rodilla	RFP	R	RFP	R	R
Burgos	Municipio de Frías	NR	NR	RFP	RFP	R
Burgos	Municipio de Fuentebureba	NR	NR	NR	NR	NR
Burgos	Municipio de Fuentecén	RFP	RFP	RFP	RFP	R
Burgos	Municipio de Fuentelcésped	RFP	RFP	RFP	RFP	NR
Burgos	Municipio de Fuentelisendo	RFP	RFP	RFP	RFP	R
Burgos	Municipio de Fuentemolinos	RFP	RFP	RFP	RFP	R
Burgos	Municipio de Fuentenebro	RFP	RFP	R	RFP	R
Burgos	Municipio de Fuentespina	NR	RFP	R	RFP	RFP
Burgos	Municipio de Galbarros	NR	RFP	RFP	RFP	R
Burgos	Municipio de Gallega (La)	RFP	NR	NR	NR	NR
Burgos	Municipio de Grijalba	NR	NR	NR	NR	NR
Burgos	Municipio de Grisaleña	RFP	RFP	RFP	R	R
Burgos	Municipio de Gumiel de Izán	RFP	NR	NR	NR	NR
Burgos	Municipio de Gumiel de Mercado	NR	RFP	RFP	NR	NR
Burgos	Municipio de Hacinas	RFP	RFP	RFP	RFP	RFP
Burgos	Municipio de Haza	RFP	RFP	RFP	RFP	R
Burgos	Municipio de Hontanas	RFP	RFP	RFP	RFP	RFP
Burgos	Municipio de Hontangas	NR	NR	RFP	RFP	R
Burgos	Municipio de Hontoria de la Cantera	RFP	RFP	RFP	RFP	RFP
Burgos	Municipio de Hontoria de Valdearados	RFP	R	R	RFP	R
Burgos	Municipio de Hontoria del Pinar	RFP	RFP	RFP	NR	NR
Burgos	Municipio de Hormazas (Las)	RFP	R	RFP	R	R
Burgos	Municipio de Hornillos del Camino	RFP	R	RFP	RFP	R
Burgos	Municipio de Horra (La)	RFP	NR	RFP	RFP	RFP
Burgos	Municipio de Hortigüela	RFP	R	R	R	R
Burgos	Municipio de Hoyales de Roa	R	RFP	RFP	RFP	R
Burgos	Municipio de Huérmeces	RFP	R	RFP	R	R
Burgos	Municipio de Huerta de Arriba	RFP	RFP	RFP	RFP	R
Burgos	Municipio de Huerta de Rey	NR	NR	NR	NR	NR
Burgos	Municipio de Humada	RFP	NR	RFP	RFP	RFP
Burgos	Municipio de Hurones	RFP	RFP	RFP	R	R
Burgos	Municipio de Ibeas de Juarros	NR	RFP	RFP	RFP	R
Burgos	Municipio de Ibrillos	RFP	RFP	RFP	RFP	RFP

El significado de las claves (R, RFP, NR, (1) y (2)) asociadas a cada entidad están definidas al inicio del Anexo IV.

**CONSEJO DE CUENTAS DE CASTILLY LEÓN**

Informe Anual sobre las Cuentas del Sector Público Local de Castilla y León – Ejercicio 2010

<b>PROVINCIA</b>	<b>DENOMINACIÓN</b>	<b>CUENTA GENERAL</b>				
		<b>2006</b>	<b>2007</b>	<b>2008</b>	<b>2009</b>	<b>2010</b>
Burgos	Municipio de Iglesiarrubia	RFP	RFP	RFP	RFP	RFP
Burgos	Municipio de Iglesias	NR	NR	NR	NR	NR
Burgos	Municipio de Isar	R	R	RFP	RFP	R
Burgos	Municipio de Itero del Castillo	RFP	RFP	RFP	RFP	RFP
Burgos	Municipio de Jaramillo de la Fuente	RFP	R	RFP	RFP	RFP
Burgos	Municipio de Jaramillo Quemado	NR	NR	NR	NR	NR
Burgos	Municipio de Junta de Traslaloma	RFP	R	R	R	R
Burgos	Municipio de Junta de Villalba de Losa	NR	NR	NR	NR	NR
Burgos	Municipio de Jurisdicción de Lara	NR	NR	NR	NR	NR
Burgos	Municipio de Jurisdicción de San Zadornil	NR	NR	NR	NR	NR
Burgos	Municipio de Lerma	RFP	RFP	RFP	RFP	R
Burgos	Municipio de Llano de Bureba	NR	RFP	NR	RFP	RFP
Burgos	Municipio de Madrigal del Monte	NR	NR	NR	NR	NR
Burgos	Municipio de Madrigalejo del Monte	NR	NR	NR	NR	NR
Burgos	Municipio de Mahamud	RFP	RFP	RFP	RFP	R
Burgos	Municipio de Mambrilla de Castrejón	RFP	R	RFP	RFP	R
Burgos	Municipio de Mambriillas de Lara	RFP	R	RFP	RFP	R
Burgos	Municipio de Mamolar	RFP	NR	NR	NR	NR
Burgos	Municipio de Manciles	NR	NR	NR	NR	NR
Burgos	Municipio de Mazuela	RFP	R	RFP	R	R
Burgos	Municipio de Mecerreyes	RFP	NR	NR	RFP	R
Burgos	Municipio de Medina de Pomar	NR	NR	NR	NR	NR
Burgos	Municipio de Melgar de Farnamental	RFP	RFP	RFP	NR	RFP
Burgos	Municipio de Merindad de Cuesta-Urria	RFP	RFP	R	RFP	RFP
Burgos	Municipio de Merindad de Montija	RFP	R	RFP	R	R
Burgos	Municipio de Merindad de Río Ubierna	RFP	RFP	RFP	RFP	R
Burgos	Municipio de Merindad de Sotoscueva	RFP	RFP	RFP	R	R
Burgos	Municipio de Merindad de Valdeporres	NR	RFP	RFP	NR	NR
Burgos	Municipio de Merindad de Valdivielso	RFP	RFP	RFP	R	R
Burgos	Municipio de Milagros	RFP	RFP	R	RFP	R
Burgos	Municipio de Miranda de Ebro	RFP	RFP	RFP	RFP	RFP
Burgos	Municipio de Miraveche	RFP	RFP	RFP	RFP	RFP
Burgos	Municipio de Modúbar de la Emparedada	RFP	RFP	RFP	RFP	R
Burgos	Municipio de Monasterio de la Sierra	RFP	R	R	R	R
Burgos	Municipio de Monasterio de Rodilla	RFP	R	R	RFP	R
Burgos	Municipio de Moncalvillo	NR	NR	NR	NR	NR
Burgos	Municipio de Monterrubio de la Demanda	RFP	RFP	RFP	RFP	RFP
Burgos	Municipio de Montorio	NR	NR	NR	NR	RFP
Burgos	Municipio de Moradillo de Roa	RFP	RFP	RFP	R	R
Burgos	Municipio de Nava de Roa	RFP	R	RFP	RFP	R
Burgos	Municipio de Navas de Bureba	NR	NR	NR	NR	NR
Burgos	Municipio de Nebreda	NR	NR	NR	NR	NR
Burgos	Municipio de Neila	NR	NR	NR	NR	NR
Burgos	Municipio de Olmedillo de Roa	NR	RFP	RFP	RFP	R
Burgos	Municipio de Olmillos de Muñó	RFP	RFP	RFP	R	R
Burgos	Municipio de Oña	RFP	RFP	RFP	RFP	R
Burgos	Municipio de Oquillas	RFP	R	RFP	RFP	R
Burgos	Municipio de Orbaneja Riopico	RFP	RFP	RFP	RFP	R
Burgos	Municipio de Padilla de Abajo	RFP	RFP	RFP	RFP	RFP
Burgos	Municipio de Padilla de Arriba	NR	NR	NR	NR	NR
Burgos	Municipio de Padrones de Bureba	RFP	RFP	RFP	RFP	NR
Burgos	Municipio de Palacios de la Sierra	RFP	RFP	RFP	RFP	RFP
Burgos	Municipio de Palacios de Riopisuerga	RFP	RFP	RFP	RFP	RFP
Burgos	Municipio de Palazuelos de la Sierra	RFP	RFP	R	R	R
Burgos	Municipio de Palazuelos de Muñó	RFP	RFP	RFP	RFP	R
Burgos	Municipio de Pampliega	RFP	RFP	RFP	RFP	R

El significado de las claves (R, RFP, NR, (1) y (2)) asociadas a cada entidad están definidas al inicio del Anexo IV.



**CONSEJO DE CUENTAS DE CASTILLY LEÓN**

Informe Anual sobre las Cuentas del Sector Público Local de Castilla y León – Ejercicio 2010

<b>PROVINCIA</b>	<b>DENOMINACIÓN</b>	<b>CUENTA GENERAL</b>				
		<b>2006</b>	<b>2007</b>	<b>2008</b>	<b>2009</b>	<b>2010</b>
Burgos	Municipio de Pancorbo	RFP	RFP	RFP	R	R
Burgos	Municipio de Pardilla	RFP	RFP	R	RFP	R
Burgos	Municipio de Partido de la Sierra en Tobalina	NR	NR	NR	NR	NR
Burgos	Municipio de Pedrosa de Duero	RFP	RFP	RFP	RFP	R
Burgos	Municipio de Pedrosa de Río Úrbel	RFP	RFP	RFP	RFP	R
Burgos	Municipio de Pedrosa del Páramo	NR	NR	RFP	RFP	R
Burgos	Municipio de Pedrosa del Príncipe	NR	NR	NR	NR	NR
Burgos	Municipio de Peñaranda de Duero	RFP	RFP	RFP	RFP	R
Burgos	Municipio de Peral de Arlanza	NR	NR	NR	NR	NR
Burgos	Municipio de Piérnigas	NR	RFP	NR	RFP	RFP
Burgos	Municipio de Pineda de la Sierra	RFP	RFP	RFP	RFP	RFP
Burgos	Municipio de Pineda Trasmonte	NR	RFP	R	RFP	R
Burgos	Municipio de Pinilla de los Barruecos	RFP	NR	NR	NR	NR
Burgos	Municipio de Pinilla de los Moros	NR	NR	NR	NR	NR
Burgos	Municipio de Pinilla Trasmonte	RFP	RFP	RFP	RFP	R
Burgos	Municipio de Poza de la Sal	RFP	RFP	RFP	RFP	RFP
Burgos	Municipio de Prádanos de Bureba	RFP	RFP	NR	RFP	RFP
Burgos	Municipio de Pradoluengo	RFP	RFP	RFP	RFP	RFP
Burgos	Municipio de Presencio	NR	NR	NR	NR	NR
Burgos	Municipio de Puebla de Arganzón (La)	RFP	R	RFP	R	R
Burgos	Municipio de Puentedura	RFP	NR	NR	RFP	R
Burgos	Municipio de Quemada	RFP	NR	RFP	RFP	RFP
Burgos	Municipio de Quintana del Pidío	RFP	R	RFP	RFP	R
Burgos	Municipio de Quintanabureba	NR	RFP	NR	RFP	RFP
Burgos	Municipio de Quintanaélez	RFP	R	RFP	RFP	R
Burgos	Municipio de Quintanaortuño	RFP	RFP	RFP	RFP	NR
Burgos	Municipio de Quintanapalla	RFP	R	RFP	R	R
Burgos	Municipio de Quintanar de la Sierra	RFP	RFP	RFP	RFP	RFP
Burgos	Municipio de Quintanavides	RFP	RFP	RFP	RFP	RFP
Burgos	Municipio de Quintanilla de la Mata	RFP	RFP	R	RFP	RFP
Burgos	Municipio de Quintanilla del Agua y Torduelles	RFP	RFP	RFP	RFP	R
Burgos	Municipio de Quintanilla del Coco	NR	NR	NR	NR	NR
Burgos	Municipio de Quintanilla San García	NR	NR	NR	NR	NR
Burgos	Municipio de Quintanilla Vivar	RFP	NR	RFP	RFP	RFP
Burgos	Municipio de Quintanillas (Las)	RFP	RFP	RFP	RFP	R
Burgos	Municipio de Rabanera del Pinar	RFP	NR	NR	NR	NR
Burgos	Municipio de Rábanos	NR	NR	NR	NR	RFP
Burgos	Municipio de Rabé de las Calzadas	RFP	RFP	RFP	RFP	RFP
Burgos	Municipio de Rebolledo de la Torre	RFP	NR	NR	NR	RFP
Burgos	Municipio de Redecilla del Camino	RFP	RFP	RFP	RFP	RFP
Burgos	Municipio de Redecilla del Campo	RFP	RFP	RFP	RFP	RFP
Burgos	Municipio de Regumiel de la Sierra	RFP	RFP	RFP	RFP	R
Burgos	Municipio de Reinoso	NR	NR	NR	NR	NR
Burgos	Municipio de Retuerta	RFP	NR	NR	RFP	R
Burgos	Municipio de Revilla del Campo	RFP	RFP	R	R	R
Burgos	Municipio de Revilla Vallejera	NR	NR	NR	NR	NR
Burgos	Municipio de Revilla y Ahedo (La)	RFP	RFP	RFP	RFP	RFP
Burgos	Municipio de Revillarruz	RFP	RFP	RFP	RFP	R
Burgos	Municipio de Rezmondo	NR	NR	NR	NR	NR
Burgos	Municipio de Riocavado de la Sierra	RFP	RFP	RFP	RFP	RFP
Burgos	Municipio de Roa	RFP	RFP	RFP	RFP	RFP
Burgos	Municipio de Rojas	NR	RFP	NR	RFP	RFP
Burgos	Municipio de Royuela de Río Franco	RFP	RFP	RFP	RFP	RFP
Burgos	Municipio de Rubena	RFP	R	RFP	R	R
Burgos	Municipio de Rublacedo de Abajo	NR	NR	NR	NR	NR
Burgos	Municipio de Rucandío	RFP	RFP	NR	RFP	NR

El significado de las claves (R, RFP, NR, (1) y (2)) asociadas a cada entidad están definidas al inicio del Anexo IV.

**CONSEJO DE CUENTAS DE CASTILLA Y LEÓN**

Informe Anual sobre las Cuentas del Sector Público Local de Castilla y León – Ejercicio 2010

		<b><u>CUENTA GENERAL</u></b>				
<b><u>PROVINCIA</u></b>	<b><u>DENOMINACIÓN</u></b>	<b><u>2006</u></b>	<b><u>2007</u></b>	<b><u>2008</u></b>	<b><u>2009</u></b>	<b><u>2010</u></b>
Burgos	Municipio de Salas de Bureba	RFP	RFP	NR	RFP	RFP
Burgos	Municipio de Salas de los Infantes	NR	NR	RFP	RFP	RFP
Burgos	Municipio de Saldaña de Burgos	NR	RFP	RFP	RFP	R
Burgos	Municipio de Salinillas de Bureba	NR	NR	NR	NR	NR
Burgos	Municipio de San Adrián de Juarros	NR	NR	NR	NR	NR
Burgos	Municipio de San Juan del Monte	RFP	RFP	RFP	RFP	RFP
Burgos	Municipio de San Mamés de Burgos	NR	NR	RFP	RFP	R
Burgos	Municipio de San Martín de Rubiales	RFP	R	RFP	RFP	R
Burgos	Municipio de San Millán de Lara	RFP	R	RFP	RFP	RFP
Burgos	Municipio de San Vicente del Valle	RFP	R	R	RFP	NR
Burgos	Municipio de Santa Cecilia	NR	RFP	RFP	RFP	RFP
Burgos	Municipio de Santa Cruz de la Salceda	RFP	RFP	RFP	RFP	R
Burgos	Municipio de Santa Cruz del Valle Urbión	NR	NR	NR	NR	NR
Burgos	Municipio de Santa Gadea del Cid	RFP	RFP	RFP	NR	NR
Burgos	Municipio de Santa Inés	NR	NR	NR	NR	NR
Burgos	Municipio de Santa María del Campo	RFP	RFP	RFP	R	RFP
Burgos	Municipio de Santa María del Invierno	RFP	RFP	R	RFP	R
Burgos	Municipio de Santa María del Mercadillo	RFP	R	RFP	R	R
Burgos	Municipio de Santa María Rivarredonda	RFP	RFP	RFP	RFP	RFP
Burgos	Municipio de Santa Olalla de Bureba	RFP	RFP	NR	RFP	RFP
Burgos	Municipio de Santibáñez de Esgueva	RFP	RFP	R	RFP	RFP
Burgos	Municipio de Santibáñez del Val	NR	NR	NR	NR	NR
Burgos	Municipio de Santo Domingo de Silos	RFP	RFP	RFP	RFP	R
Burgos	Municipio de Sargentos de la Lora	RFP	RFP	RFP	RFP	R
Burgos	Municipio de Sarracín	RFP	RFP	RFP	RFP	R
Burgos	Municipio de Sasamón	RFP	R	RFP	RFP	R
Burgos	Municipio de Sequera de Haza (La)	RFP	RFP	RFP	RFP	RFP
Burgos	Municipio de Solarana	NR	NR	NR	NR	NR
Burgos	Municipio de Sordillos	RFP	R	R	R	R
Burgos	Municipio de Sotillo de la Ribera	RFP	RFP	RFP	RFP	R
Burgos	Municipio de Sotragero	NR	NR	NR	NR	NR
Burgos	Municipio de Sotresgudo	RFP	R	R	RFP	R
Burgos	Municipio de Susinos del Páramo	RFP	RFP	RFP	RFP	R
Burgos	Municipio de Tamarón	NR	NR	NR	NR	NR
Burgos	Municipio de Tardajos	RFP	RFP	RFP	RFP	RFP
Burgos	Municipio de Tejada	NR	NR	NR	NR	NR
Burgos	Municipio de Terradillos de Esgueva	RFP	RFP	RFP	RFP	RFP
Burgos	Municipio de Tinieblas de la Sierra	RFP	R	RFP	RFP	RFP
Burgos	Municipio de Tobar	NR	NR	NR	NR	NR
Burgos	Municipio de Tordómar	RFP	RFP	RFP	RFP	RFP
Burgos	Municipio de Torrecilla del Monte	NR	NR	NR	NR	NR
Burgos	Municipio de Torregalindo	RFP	RFP	RFP	RFP	RFP
Burgos	Municipio de Torrelara	NR	NR	NR	NR	NR
Burgos	Municipio de Torrepadre	RFP	NR	NR	NR	NR
Burgos	Municipio de Torresandino	RFP	R	RFP	RFP	RFP
Burgos	Municipio de Tórtoles de Esgueva	RFP	RFP	RFP	NR	NR
Burgos	Municipio de Tosantos	RFP	NR	NR	RFP	RFP
Burgos	Municipio de Trespaderne	NR	NR	RFP	RFP	RFP
Burgos	Municipio de Tubilla del Agua	RFP	RFP	RFP	RFP	R
Burgos	Municipio de Tubilla del Lago	RFP	R	RFP	R	R
Burgos	Municipio de Úrbel del Castillo	NR	NR	NR	NR	RFP
Burgos	Municipio de Vadocondes	RFP	RFP	RFP	RFP	R
Burgos	Municipio de Valdeande	RFP	R	RFP	R	R
Burgos	Municipio de Valdezate	RFP	RFP	RFP	RFP	RFP
Burgos	Municipio de Valdorros	RFP	R	RFP	RFP	R
Burgos	Municipio de Vallarta de Bureba	NR	NR	NR	NR	NR

El significado de las claves (R, RFP, NR, (1) y (2)) asociadas a cada entidad están definidas al inicio del Anexo IV.

**CONSEJO DE CUENTAS DE CASTILLY LEÓN**

Informe Anual sobre las Cuentas del Sector Público Local de Castilla y León – Ejercicio 2010

<b><u>PROVINCIA</u></b>	<b><u>DENOMINACIÓN</u></b>	<b><u>CUENTA GENERAL</u></b>				
		<b><u>2006</u></b>	<b><u>2007</u></b>	<b><u>2008</u></b>	<b><u>2009</u></b>	<b><u>2010</u></b>
Burgos	Municipio de Valle de las Navas	RFP	R	R	R	R
Burgos	Municipio de Valle de Losa	RFP	RFP	R	R	R
Burgos	Municipio de Valle de Manzanedo	RFP	RFP	R	RFP	R
Burgos	Municipio de Valle de Mena	RFP	RFP	RFP	RFP	RFP
Burgos	Municipio de Valle de Oca	RFP	NR	NR	RFP	RFP
Burgos	Municipio de Valle de Santibáñez	R	R	R	RFP	R
Burgos	Municipio de Valle de Sedano	RFP	RFP	RFP	RFP	RFP
Burgos	Municipio de Valle de Tobalina	RFP	RFP	R	RFP	R
Burgos	Municipio de Valle de Valdebezana	RFP	RFP	RFP	NR	NR
Burgos	Municipio de Valle de Valdelaguna	RFP	NR	RFP	RFP	R
Burgos	Municipio de Valle de Valdelucio	RFP	RFP	RFP	RFP	R
Burgos	Municipio de Valle de Zamanzas	NR	NR	RFP	NR	NR
Burgos	Municipio de Vallejera	NR	NR	NR	NR	NR
Burgos	Municipio de Valles de Palenzuela	NR	NR	NR	NR	NR
Burgos	Municipio de Valluércanes	RFP	RFP	RFP	RFP	R
Burgos	Municipio de Valmala	NR	NR	NR	NR	RFP
Burgos	Municipio de Vid de Bureba (La)	NR	RFP	RFP	RFP	RFP
Burgos	Municipio de Vid y Barrios (La)	RFP	RFP	RFP	RFP	R
Burgos	Municipio de Vileña	NR	NR	NR	NR	NR
Burgos	Municipio de Villadiego	RFP	RFP	RFP	RFP	R
Burgos	Municipio de Villaescusa de Roa	RFP	RFP	RFP	RFP	R
Burgos	Municipio de Villaescusa la Sombría	NR	RFP	RFP	R	R
Burgos	Municipio de Villaespasa	NR	NR	NR	NR	NR
Burgos	Municipio de Villafranca Montes de Oca	RFP	NR	NR	RFP	RFP
Burgos	Municipio de Villafruela	RFP	RFP	RFP	RFP	RFP
Burgos	Municipio de Villagalijo	RFP	RFP	R	RFP	NR
Burgos	Municipio de Villagonzalo Pedernales	RFP	RFP	R	RFP	R
Burgos	Municipio de Villahoz	NR	NR	NR	NR	NR
Burgos	Municipio de Villalba de Duero	RFP	R	R	RFP	R
Burgos	Municipio de Villalbilla de Burgos	RFP	R	RFP	RFP	R
Burgos	Municipio de Villalbilla de Gumiel	RFP	R	RFP	R	R
Burgos	Municipio de Villaldemiro	NR	NR	NR	NR	NR
Burgos	Municipio de Villalmanzo	NR	NR	NR	NR	NR
Burgos	Municipio de Villamayor de los Montes	RFP	RFP	R	RFP	RFP
Burgos	Municipio de Villamayor de Treviño	RFP	R	R	R	R
Burgos	Municipio de Villambistia	RFP	NR	NR	RFP	RFP
Burgos	Municipio de Villamedianilla	NR	NR	NR	NR	NR
Burgos	Municipio de Villamiel de la Sierra	RFP	RFP	RFP	RFP	NR
Burgos	Municipio de Villangómez	RFP	RFP	RFP	RFP	R
Burgos	Municipio de Villanueva de Argaño	R	RFP	RFP	R	RFP
Burgos	Municipio de Villanueva de Carazo	RFP	RFP	RFP	RFP	R
Burgos	Municipio de Villanueva de Gumiel	RFP	R	RFP	R	R
Burgos	Municipio de Villanueva de Teba	RFP	RFP	RFP	RFP	RFP
Burgos	Municipio de Villaquirán de la Puebla	RFP	RFP	RFP	RFP	RFP
Burgos	Municipio de Villaquirán de los Infantes	NR	NR	NR	NR	NR
Burgos	Municipio de Villarcayo de Merindad de Castilla la Vieja	RFP	RFP	RFP	R	RFP
Burgos	Municipio de Villariezo	RFP	RFP	RFP	RFP	R
Burgos	Municipio de Villasandino	RFP	RFP	RFP	RFP	RFP
Burgos	Municipio de Villasur de Herreros	RFP	RFP	RFP	RFP	RFP
Burgos	Municipio de Villatuelda	RFP	R	RFP	RFP	RFP
Burgos	Municipio de Villaverde del Monte	RFP	RFP	RFP	RFP	R
Burgos	Municipio de Villaverde-Mogina	RFP	R	R	RFP	R
Burgos	Municipio de Villayermo Morquillas	RFP	RFP	RFP	R	R
Burgos	Municipio de Villazopeque	RFP	RFP	RFP	RFP	R
Burgos	Municipio de Villegas	NR	RFP	RFP	R	R
Burgos	Municipio de Villoruebo	NR	NR	NR	NR	NR

El significado de las claves (R, RFP, NR, (1) y (2)) asociadas a cada entidad están definidas al inicio del Anexo IV.

**CONSEJO DE CUENTAS DE CASTILLA Y LEÓN**

Informe Anual sobre las Cuentas del Sector Público Local de Castilla y León – Ejercicio 2010

<b>PROVINCIA</b>	<b>DENOMINACIÓN</b>	<b>CUENTA GENERAL</b>				
		<b>2006</b>	<b>2007</b>	<b>2008</b>	<b>2009</b>	<b>2010</b>
Burgos	Municipio de Vitoria de Rioja	RFP	RFP	RFP	RFP	RFP
Burgos	Municipio de Vilviestre del Pinar	NR	NR	NR	NR	NR
Burgos	Municipio de Vizcaínos	RFP	R	RFP	RFP	RFP
Burgos	Municipio de Zael	RFP	RFP	R	RFP	RFP
Burgos	Municipio de Zarzosa de Río Pisuegra	NR	NR	NR	NR	NR
Burgos	Municipio de Zazuar	RFP	RFP	RFP	RFP	R
Burgos	Municipio de Zuñeda	RFP	RFP	RFP	NR	NR
León	Municipio de Acebedo	NR	NR	RFP	NR	NR
León	Municipio de Algadefe	RFP	RFP	R	RFP	R
León	Municipio de Alija del Infantado	NR	NR	NR	NR	NR
León	Municipio de Almanza	RFP	RFP	R	RFP	RFP
León	Municipio de Antigua (La)	RFP	R	RFP	RFP	RFP
León	Municipio de Ardón	RFP	RFP	RFP	RFP	R
León	Municipio de Arganza	RFP	RFP	RFP	RFP	R
León	Municipio de Astorga	RFP	RFP	RFP	RFP	R
León	Municipio de Balboa	RFP	RFP	RFP	RFP	R
León	Municipio de Bañeza (La)	RFP	RFP	RFP	RFP	RFP
León	Municipio de Barjas	RFP	NR	RFP	RFP	R
León	Municipio de Barrios de Luna (Los)	RFP	RFP	RFP	RFP	NR
León	Municipio de Bembibre	RFP	RFP	RFP	RFP	RFP
León	Municipio de Benavides	RFP	RFP	R	RFP	R
León	Municipio de Benuza	RFP	RFP	NR	RFP	NR
León	Municipio de Bercianos del Páramo	R	R	R	RFP	R
León	Municipio de Bercianos del Real Camino	RFP	RFP	R	RFP	R
León	Municipio de Berlanga del Bierzo	RFP	RFP	RFP	RFP	R
León	Municipio de Boca de Huérgano	RFP	RFP	RFP	RFP	NR
León	Municipio de Boñar	RFP	RFP	RFP	RFP	RFP
León	Municipio de Borrenes	RFP	RFP	RFP	RFP	R
León	Municipio de Brazuelo	RFP	RFP	R	RFP	R
León	Municipio de Burgo Ranero (El)	RFP	RFP	RFP	RFP	R
León	Municipio de Burón	RFP	RFP	RFP	RFP	NR
León	Municipio de Bustillo del Páramo	RFP	RFP	RFP	NR	NR
León	Municipio de Cabañas Raras	RFP	RFP	RFP	RFP	NR
León	Municipio de Cabreros del Río	NR	NR	RFP	RFP	NR
León	Municipio de Cabrillanes	NR	RFP	RFP	RFP	RFP
León	Municipio de Cacabelos	RFP	RFP	RFP	RFP	RFP
León	Municipio de Calzada del Coto	RFP	RFP	R	RFP	R
León	Municipio de Campazas	NR	NR	NR	NR	NR
León	Municipio de Campo de Villavidel	NR	NR	RFP	RFP	NR
León	Municipio de Camponaraya	RFP	RFP	RFP	RFP	R
León	Municipio de Candín	NR	NR	NR	NR	NR
León	Municipio de Cármenes	RFP	NR	NR	NR	NR
León	Municipio de Carracedelo	NR	NR	RFP	RFP	RFP
León	Municipio de Carrizo	RFP	R	R	R	R
León	Municipio de Carrocera	RFP	R	R	RFP	RFP
León	Municipio de Carucedo	RFP	RFP	R	RFP	R
León	Municipio de Castilfalé	RFP	RFP	R	R	R
León	Municipio de Castrillo de Cabrera	NR	NR	NR	NR	NR
León	Municipio de Castrillo de la Valduerna	RFP	RFP	RFP	RFP	NR
León	Municipio de Castroalbón	RFP	RFP	RFP	RFP	NR
León	Municipio de Castrocontrigo	NR	NR	NR	NR	NR
León	Municipio de Castropodame	RFP	RFP	RFP	RFP	R
León	Municipio de Castrotierra de Valmadrigal	RFP	RFP	RFP	RFP	R
León	Municipio de Cea	RFP	R	R	RFP	R
León	Municipio de Cebanico	RFP	R	R	RFP	NR
León	Municipio de Cebrones del Río	R	RFP	R	RFP	R

El significado de las claves (R, RFP, NR, (1) y (2)) asociadas a cada entidad están definidas al inicio del Anexo IV.

**CONSEJO DE CUENTAS DE CASTILLA Y LEÓN**

Informe Anual sobre las Cuentas del Sector Público Local de Castilla y León – Ejercicio 2010

<b><u>PROVINCIA</u></b>	<b><u>DENOMINACIÓN</u></b>	<b><u>CUENTA GENERAL</u></b>				
		<b><u>2006</u></b>	<b><u>2007</u></b>	<b><u>2008</u></b>	<b><u>2009</u></b>	<b><u>2010</u></b>
León	Municipio de Chozas de Abajo	NR	NR	NR	NR	NR
León	Municipio de Cimanos de la Vega	RFP	R	R	R	R
León	Municipio de Cimanos del Tejar	NR	NR	NR	NR	NR
León	Municipio de Cistierna	NR	NR	NR	NR	NR
León	Municipio de Congosto	RFP	RFP	RFP	RFP	R
León	Municipio de Corbillos de los Oteros	RFP	RFP	RFP	R	RFP
León	Municipio de Corullón	RFP	RFP	R	RFP	RFP
León	Municipio de Crémenes	RFP	NR	NR	NR	NR
León	Municipio de Cuadros	RFP	RFP	RFP	RFP	RFP
León	Municipio de Cubillas de los Oteros	NR	NR	RFP	RFP	NR
León	Municipio de Cubillas de Rueda	RFP	RFP	R	RFP	R
León	Municipio de Cubillos del Sil	RFP	RFP	RFP	RFP	R
León	Municipio de Destriana	RFP	RFP	NR	RFP	RFP
León	Municipio de Encinedo	R	RFP	RFP	RFP	R
León	Municipio de Ercina (La)	RFP	RFP	R	RFP	R
León	Municipio de Escobar de Campos	RFP	R	RFP	RFP	R
León	Municipio de Fabero	RFP	RFP	RFP	RFP	RFP
León	Municipio de Folgoso de la Ribera	RFP	RFP	RFP	RFP	R
León	Municipio de Fresno de la Vega	RFP	RFP	RFP	RFP	RFP
León	Municipio de Fuentes de Carbajal	NR	RFP	RFP	NR	NR
León	Municipio de Garrafe de Torío	RFP	R	R	RFP	R
León	Municipio de Gordaliza del Pino	RFP	RFP	R	RFP	R
León	Municipio de Gordoncillo	RFP	R	RFP	RFP	RFP
León	Municipio de Gradefes	RFP	RFP	RFP	RFP	R
León	Municipio de Grajal de Campos	RFP	RFP	R	RFP	R
León	Municipio de Gusendos de los Oteros	NR	NR	NR	NR	NR
León	Municipio de Hospital de Órbigo	RFP	RFP	RFP	RFP	RFP
León	Municipio de Igüeña	RFP	RFP	RFP	RFP	R
León	Municipio de Izagre	RFP	NR	RFP	RFP	RFP
León	Municipio de Joarilla de las Matas	RFP	RFP	R	RFP	R
León	Municipio de Laguna Dalga	RFP	RFP	RFP	RFP	R
León	Municipio de Laguna de Negrillos	RFP	R	RFP	RFP	RFP
León	Municipio de León	NR	NR	NR	NR	NR
León	Municipio de Llamas de la Ribera	RFP	RFP	R	RFP	R
León	Municipio de Lucillo	RFP	RFP	RFP	RFP	RFP
León	Municipio de Luyego	RFP	R	RFP	RFP	R
León	Municipio de Magaz de Cepeda	NR	RFP	RFP	RFP	RFP
León	Municipio de Mansilla de las Mulas	NR	NR	NR	NR	NR
León	Municipio de Mansilla Mayor	RFP	RFP	RFP	RFP	NR
León	Municipio de Maraña	RFP	RFP	RFP	NR	NR
León	Municipio de Matadeón de los Oteros	RFP	RFP	RFP	RFP	RFP
León	Municipio de Matallana de Torío	NR	NR	NR	NR	NR
León	Municipio de Matanza	RFP	RFP	R	RFP	RFP
León	Municipio de Molinaseca	RFP	RFP	RFP	RFP	RFP
León	Municipio de Murias de Paredes	RFP	R	RFP	RFP	RFP
León	Municipio de Noceda del Bierzo	RFP	RFP	RFP	RFP	RFP
León	Municipio de Oencia	NR	RFP	RFP	RFP	NR
León	Municipio de Omañas (Las)	NR	NR	NR	NR	NR
León	Municipio de Onzonilla	RFP	RFP	RFP	RFP	RFP
León	Municipio de Oseja de Sajambre	RFP	NR	NR	NR	NR
León	Municipio de Pajares de los Oteros	NR	NR	NR	NR	NR
León	Municipio de Palacios de la Valduerna	RFP	RFP	RFP	RFP	RFP
León	Municipio de Palacios del Sil	RFP	RFP	NR	NR	NR
León	Municipio de Páramo del Sil	RFP	RFP	RFP	RFP	RFP
León	Municipio de Peranzanes	NR	NR	NR	NR	NR
León	Municipio de Pobladura de Pelayo García	NR	NR	NR	NR	NR

El significado de las claves (R, RFP, NR, (1) y (2)) asociadas a cada entidad están definidas al inicio del Anexo IV.

**CONSEJO DE CUENTAS DE CASTILLA Y LEÓN**

Informe Anual sobre las Cuentas del Sector Público Local de Castilla y León – Ejercicio 2010

<b>PROVINCIA</b>	<b>DENOMINACIÓN</b>	<b>CUENTA GENERAL</b>				
		<b>2006</b>	<b>2007</b>	<b>2008</b>	<b>2009</b>	<b>2010</b>
León	Municipio de Pola de Gordón (La)	RFP	RFP	NR	NR	NR
León	Municipio de Ponferrada	RFP	RFP	RFP	RFP	NR
León	Municipio de Posada de Valdeón	RFP	RFP	RFP	RFP	RFP
León	Municipio de Pozuelo del Páramo	NR	NR	NR	NR	NR
León	Municipio de Prado de la Guzpeña	RFP	R	R	RFP	R
León	Municipio de Priaranza del Bierzo	RFP	RFP	RFP	RFP	R
León	Municipio de Prioro	RFP	RFP	RFP	RFP	NR
León	Municipio de Puebla de Lillo	NR	NR	NR	NR	NR
León	Municipio de Puente de Domingo Flórez	RFP	RFP	NR	NR	NR
León	Municipio de Quintana del Castillo	RFP	RFP	RFP	RFP	R
León	Municipio de Quintana del Marco	RFP	RFP	RFP	RFP	RFP
León	Municipio de Quintana y Congosto	NR	NR	NR	NR	NR
León	Municipio de Regueras de Arriba	RFP	RFP	RFP	RFP	RFP
León	Municipio de Reyero	NR	NR	NR	NR	NR
León	Municipio de Riaño	NR	RFP	RFP	NR	NR
León	Municipio de Riego de la Vega	RFP	RFP	RFP	R	R
León	Municipio de Riello	RFP	R	RFP	RFP	R
León	Municipio de Rioseco de Tapia	NR	NR	RFP	NR	NR
León	Municipio de Robla (La)	RFP	RFP	RFP	RFP	NR
León	Municipio de Roperuelos del Páramo	RFP	R	RFP	RFP	RFP
León	Municipio de Sabero	RFP	R	RFP	RFP	RFP
León	Municipio de Sahagún	RFP	RFP	NR	NR	NR
León	Municipio de San Adrián del Valle	RFP	RFP	RFP	RFP	RFP
León	Municipio de San Andrés del Rabanedo	RFP	RFP	RFP	R	RFP
León	Municipio de San Cristóbal de la Polantera	RFP	RFP	RFP	RFP	RFP
León	Municipio de San Emiliano	RFP	RFP	RFP	RFP	RFP
León	Municipio de San Esteban de Nogales	RFP	RFP	RFP	RFP	RFP
León	Municipio de San Justo de la Vega	RFP	R	RFP	RFP	R
León	Municipio de San Millán de los Caballeros	NR	NR	NR	NR	NR
León	Municipio de San Pedro Bercianos	R	RFP	R	RFP	R
León	Municipio de Sancedo	RFP	RFP	RFP	RFP	RFP
León	Municipio de Santa Colomba de Curueño	NR	NR	NR	NR	NR
León	Municipio de Santa Colomba de Somoza	NR	NR	RFP	RFP	R
León	Municipio de Santa Cristina de Valmadrigal	NR	RFP	RFP	RFP	RFP
León	Municipio de Santa Elena de Jamuz	RFP	RFP	RFP	RFP	NR
León	Municipio de Santa María de la Isla	RFP	R	RFP	R	RFP
León	Municipio de Santa María de Ordás	RFP	RFP	RFP	RFP	RFP
León	Municipio de Santa María del Monte de Cea	RFP	RFP	R	RFP	R
León	Municipio de Santa María del Páramo	RFP	RFP	RFP	RFP	R
León	Municipio de Santa Marina del Rey	RFP	RFP	R	RFP	R
León	Municipio de Santas Martas	NR	NR	RFP	RFP	R
León	Municipio de Santiago Millas	RFP	RFP	RFP	NR	NR
León	Municipio de Santovenia de la Valdoncina	NR	NR	RFP	RFP	NR
León	Municipio de Sariegos	NR	NR	NR	NR	NR
León	Municipio de Sena de Luna	RFP	RFP	RFP	RFP	R
León	Municipio de Sobrado	RFP	RFP	RFP	RFP	R
León	Municipio de Soto de la Vega	RFP	NR	NR	NR	NR
León	Municipio de Soto y Amío	RFP	R	R	RFP	R
León	Municipio de Toral de los Guzmanes	RFP	RFP	R	RFP	R
León	Municipio de Toral de Los Vados	RFP	RFP	RFP	RFP	R
León	Municipio de Toreno	RFP	RFP	RFP	RFP	RFP
León	Municipio de Torre del Bierzo	RFP	RFP	RFP	RFP	RFP
León	Municipio de Trabadelo	RFP	RFP	R	RFP	R
León	Municipio de Truchas	NR	NR	NR	NR	NR
León	Municipio de Turcia	RFP	R	RFP	RFP	R
León	Municipio de Urdiales del Páramo	NR	RFP	R	RFP	RFP

El significado de las claves (R, RFP, NR, (1) y (2)) asociadas a cada entidad están definidas al inicio del Anexo IV.

**CONSEJO DE CUENTAS DE CASTILLA Y LEÓN**

Informe Anual sobre las Cuentas del Sector Público Local de Castilla y León – Ejercicio 2010

<b>PROVINCIA</b>	<b>DENOMINACIÓN</b>	<b>CUENTA GENERAL</b>				
		<b>2006</b>	<b>2007</b>	<b>2008</b>	<b>2009</b>	<b>2010</b>
León	Municipio de Val de San Lorenzo	RFP	RFP	RFP	RFP	RFP
León	Municipio de Valdefresno	RFP	RFP	RFP	RFP	R
León	Municipio de Valdefuentes del Páramo	NR	NR	NR	NR	NR
León	Municipio de Valdelugueros	RFP	R	RFP	RFP	R
León	Municipio de Valdemora	RFP	RFP	RFP	RFP	R
León	Municipio de Valdepiélagos	RFP	R	RFP	RFP	R
León	Municipio de Valdepolo	RFP	RFP	R	RFP	R
León	Municipio de Valderas	RFP	NR	NR	NR	NR
León	Municipio de Valderrey	RFP	R	R	R	R
León	Municipio de Valderrueda	RFP	RFP	RFP	RFP	RFP
León	Municipio de Valdesamario	RFP	RFP	R	RFP	R
León	Municipio de Valdevimbre	RFP	RFP	RFP	RFP	RFP
León	Municipio de Valencia de Don Juan	RFP	RFP	RFP	RFP	R
León	Municipio de Vallecillo	RFP	RFP	RFP	RFP	R
León	Municipio de Valverde de la Virgen	NR	NR	NR	NR	RFP
León	Municipio de Valverde-Enrique	RFP	RFP	RFP	RFP	RFP
León	Municipio de Vecilla (La)	RFP	R	R	RFP	R
León	Municipio de Vega de Espinareda	RFP	NR	NR	NR	NR
León	Municipio de Vega de Infanzones	RFP	RFP	RFP	RFP	R
León	Municipio de Vega de Valcarlos	RFP	RFP	RFP	RFP	RFP
León	Municipio de Vegacervera	NR	NR	NR	NR	NR
León	Municipio de Vegaquemada	RFP	R	RFP	RFP	R
León	Municipio de Vegas del Condado	RFP	RFP	RFP	RFP	NR
León	Municipio de Villablino	RFP	NR	NR	NR	NR
León	Municipio de Villabraz	R	R	R	RFP	R
León	Municipio de Villadangos del Páramo	RFP	RFP	RFP	RFP	R
León	Municipio de Villademor de la Vega	RFP	RFP	RFP	RFP	R
León	Municipio de Villafranca del Bierzo	RFP	RFP	RFP	RFP	R
León	Municipio de Villagatón	R	RFP	R	RFP	R
León	Municipio de Villamandos	RFP	RFP	R	RFP	R
León	Municipio de Villamanán	NR	NR	NR	NR	NR
León	Municipio de Villamañán	RFP	RFP	RFP	RFP	R
León	Municipio de Villamartín de Don Sancho	RFP	R	RFP	RFP	RFP
León	Municipio de Villamejil	RFP	RFP	RFP	RFP	RFP
León	Municipio de Villamol	RFP	R	R	RFP	R
León	Municipio de Villamontán de la Valduerna	RFP	RFP	RFP	RFP	RFP
León	Municipio de Villamoratiel de las Matas	NR	RFP	RFP	RFP	RFP
León	Municipio de Villanueva de las Manzanas	RFP	RFP	R	R	R
León	Municipio de Villaobispo de Otero	NR	RFP	RFP	RFP	RFP
León	Municipio de Villaornate y Castro	NR	NR	NR	NR	NR
León	Municipio de Villaquejida	NR	NR	NR	NR	NR
León	Municipio de Villaquilambre	RFP	RFP	RFP	NR	NR
León	Municipio de Villarejo de Órbigo	RFP	RFP	NR	NR	NR
León	Municipio de Villares de Órbigo	RFP	RFP	R	R	R
León	Municipio de Villasabariego	RFP	RFP	RFP	RFP	R
León	Municipio de Villaselán	RFP	RFP	RFP	RFP	NR
León	Municipio de Villaturiel	RFP	RFP	RFP	RFP	NR
León	Municipio de Villazala	R	RFP	RFP	RFP	R
León	Municipio de Villazanzo de Valderaduey	RFP	NR	NR	NR	NR
León	Municipio de Zotes del Páramo	RFP	RFP	RFP	RFP	R
Palencia	Municipio de Abarca de Campos	RFP	RFP	RFP	RFP	R
Palencia	Municipio de Abia de las Torres	RFP	R	R	R	R
Palencia	Municipio de Aguilar de Campoo	RFP	RFP	RFP	RFP	R
Palencia	Municipio de Alar del Rey	NR	NR	NR	NR	NR
Palencia	Municipio de Alba de Cerrato	RFP	RFP	RFP	RFP	RFP
Palencia	Municipio de Amayuelas de Arriba	RFP	R	R	R	RFP

El significado de las claves (R, RFP, NR, (1) y (2)) asociadas a cada entidad están definidas al inicio del Anexo IV.

**CONSEJO DE CUENTAS DE CASTILLY LEÓN**

Informe Anual sobre las Cuentas del Sector Público Local de Castilla y León – Ejercicio 2010

		<b><u>CUENTA GENERAL</u></b>				
<b><u>PROVINCIA</u></b>	<b><u>DENOMINACIÓN</u></b>	<b><u>2006</u></b>	<b><u>2007</u></b>	<b><u>2008</u></b>	<b><u>2009</u></b>	<b><u>2010</u></b>
Palencia	Municipio de Ampudia	RFP	R	R	R	R
Palencia	Municipio de Amusco	RFP	R	R	RFP	R
Palencia	Municipio de Antigüedad	RFP	RFP	R	RFP	R
Palencia	Municipio de Arconada	NR	NR	NR	NR	NR
Palencia	Municipio de Astudillo	RFP	RFP	R	R	R
Palencia	Municipio de Autilla del Pino	RFP	R	R	RFP	NR
Palencia	Municipio de Autillo de Campos	RFP	RFP	RFP	RFP	R
Palencia	Municipio de Ayuela	RFP	R	R	R	R
Palencia	Municipio de Baltanás	RFP	RFP	RFP	RFP	R
Palencia	Municipio de Baquerín de Campos	RFP	RFP	RFP	RFP	R
Palencia	Municipio de Bárcena de Campos	NR	NR	RFP	RFP	R
Palencia	Municipio de Barruelo de Santullán	RFP	RFP	NR	NR	NR
Palencia	Municipio de Báscones de Ojeda	RFP	RFP	R	RFP	RFP
Palencia	Municipio de Becerril de Campos	RFP	RFP	R	RFP	R
Palencia	Municipio de Belmonte de Campos	RFP	RFP	RFP	RFP	RFP
Palencia	Municipio de Berzosilla	RFP	RFP	RFP	R	RFP
Palencia	Municipio de Boada de Campos	RFP	RFP	RFP	RFP	RFP
Palencia	Municipio de Boadilla de Rioseco	RFP	R	RFP	R	R
Palencia	Municipio de Boadilla del Camino	RFP	NR	NR	NR	NR
Palencia	Municipio de Brañosera	NR	R	RFP	NR	RFP
Palencia	Municipio de Buenavista de Valdavia	RFP	RFP	RFP	RFP	RFP
Palencia	Municipio de Bustillo de la Vega	RFP	RFP	RFP	RFP	RFP
Palencia	Municipio de Bustillo del Páramo de Carrión	RFP	RFP	RFP	RFP	RFP
Palencia	Municipio de Calahorra de Boedo	RFP	NR	NR	NR	NR
Palencia	Municipio de Calzada de los Molinos	RFP	R	R	RFP	R
Palencia	Municipio de Capillas	RFP	RFP	RFP	RFP	RFP
Palencia	Municipio de Cardeñosa de Volpejera	RFP	R	RFP	R	R
Palencia	Municipio de Carrión de los Condes	RFP	R	R	RFP	R
Palencia	Municipio de Castil de Vela	RFP	RFP	RFP	RFP	RFP
Palencia	Municipio de Castrejón de la Peña	RFP	RFP	RFP	RFP	RFP
Palencia	Municipio de Castrillo de Don Juan	RFP	RFP	R	RFP	R
Palencia	Municipio de Castrillo de Onielo	R	R	RFP	RFP	R
Palencia	Municipio de Castrillo de Villavega	NR	NR	RFP	RFP	R
Palencia	Municipio de Castromocho	RFP	RFP	RFP	R	R
Palencia	Municipio de Cervatos de la Cueva	NR	R	RFP	RFP	RFP
Palencia	Municipio de Cervera de Pisuerga	RFP	R	R	R	R
Palencia	Municipio de Cevico de la Torre	RFP	RFP	RFP	RFP	R
Palencia	Municipio de Cevico Navero	RFP	RFP	RFP	RFP	RFP
Palencia	Municipio de Cisneros	RFP	R	RFP	RFP	R
Palencia	Municipio de Cobos de Cerrato	RFP	RFP	RFP	R	R
Palencia	Municipio de Collazos de Boedo	RFP	R	RFP	RFP	RFP
Palencia	Municipio de Congosto de Valdavia	RFP	RFP	RFP	RFP	R
Palencia	Municipio de Cordovilla la Real	NR	NR	NR	NR	NR
Palencia	Municipio de Cubillas de Cerrato	RFP	RFP	RFP	RFP	RFP
Palencia	Municipio de Dehesa de Montejo	NR	NR	NR	NR	NR
Palencia	Municipio de Dehesa de Romanos	NR	NR	NR	NR	NR
Palencia	Municipio de Dueñas	RFP	RFP	R	RFP	R
Palencia	Municipio de Espinosa de Cerrato	RFP	RFP	RFP	R	R
Palencia	Municipio de Espinosa de Villagonzalo	RFP	R	R	R	R
Palencia	Municipio de Frechilla	RFP	NR	NR	NR	NR
Palencia	Municipio de Fresno del Río	NR	NR	NR	RFP	RFP
Palencia	Municipio de Frómista	RFP	RFP	RFP	RFP	R
Palencia	Municipio de Fuentes de Nava	RFP	RFP	RFP	RFP	RFP
Palencia	Municipio de Fuentes de Valdepero	RFP	R	RFP	R	R
Palencia	Municipio de Grijota	RFP	RFP	RFP	RFP	RFP
Palencia	Municipio de Guardo	RFP	RFP	RFP	RFP	RFP

El significado de las claves (R, RFP, NR, (1) y (2)) asociadas a cada entidad están definidas al inicio del Anexo IV.



**CONSEJO DE CUENTAS DE CASTILLA Y LEÓN**

Informe Anual sobre las Cuentas del Sector Público Local de Castilla y León – Ejercicio 2010

<b><u>PROVINCIA</u></b>	<b><u>DENOMINACIÓN</u></b>	<b><u>CUENTA GENERAL</u></b>				
		<b><u>2006</u></b>	<b><u>2007</u></b>	<b><u>2008</u></b>	<b><u>2009</u></b>	<b><u>2010</u></b>
Palencia	Municipio de Guaza de Campos	RFP	RFP	RFP	RFP	R
Palencia	Municipio de Hérmedes de Cerrato	RFP	R	RFP	RFP	RFP
Palencia	Municipio de Herrera de Pisuerga	RFP	RFP	RFP	RFP	R
Palencia	Municipio de Herrera de Valdecañas	RFP	RFP	R	R	R
Palencia	Municipio de Hontoria de Cerrato	NR	RFP	RFP	RFP	RFP
Palencia	Municipio de Hornillos de Cerrato	RFP	RFP	R	R	R
Palencia	Municipio de Husillos	RFP	R	R	R	R
Palencia	Municipio de Itero de la Vega	RFP	NR	NR	NR	NR
Palencia	Municipio de Lagartos	RFP	RFP	RFP	RFP	R
Palencia	Municipio de Lantadilla	NR	NR	NR	NR	NR
Palencia	Municipio de Ledigos	RFP	RFP	RFP	RFP	R
Palencia	Municipio de Loma de Ucieza	RFP	RFP	RFP	RFP	R
Palencia	Municipio de Lomas	RFP	RFP	RFP	R	R
Palencia	Municipio de Magaz de Pisuerga	RFP	NR	NR	NR	NR
Palencia	Municipio de Manquillos	RFP	RFP	R	RFP	R
Palencia	Municipio de Mantinos	RFP	R	R	RFP	R
Palencia	Municipio de Marcilla de Campos	RFP	NR	NR	NR	NR
Palencia	Municipio de Mazariegos	RFP	RFP	RFP	RFP	R
Palencia	Municipio de Mazuecos de Valdeginete	RFP	RFP	RFP	RFP	R
Palencia	Municipio de Melgar de Yuso	RFP	RFP	RFP	NR	NR
Palencia	Municipio de Meneses de Campos	RFP	RFP	R	RFP	RFP
Palencia	Municipio de Miciecas de Ojeda	RFP	RFP	RFP	RFP	R
Palencia	Municipio de Monzón de Campos	NR	RFP	RFP	RFP	R
Palencia	Municipio de Moratinos	RFP	RFP	RFP	RFP	R
Palencia	Municipio de Mudá	RFP	RFP	RFP	RFP	RFP
Palencia	Municipio de Nogal de las Huertas	RFP	RFP	RFP	RFP	R
Palencia	Municipio de Olea de Boedo	RFP	R	R	RFP	RFP
Palencia	Municipio de Olmos de Ojeda	RFP	RFP	NR	RFP	RFP
Palencia	Municipio de Osornillo	RFP	R	RFP	RFP	R
Palencia	Municipio de Osorno la Mayor	RFP	RFP	RFP	RFP	R
Palencia	Municipio de Palencia	RFP	R	R	R	R
Palencia	Municipio de Palenzuela	RFP	RFP	RFP	RFP	RFP
Palencia	Municipio de Páramo de Boedo	RFP	NR	NR	NR	NR
Palencia	Municipio de Paredes de Nava	RFP	RFP	RFP	RFP	NR
Palencia	Municipio de Payo de Ojeda	RFP	RFP	RFP	RFP	R
Palencia	Municipio de Pedraza de Campos	RFP	RFP	RFP	RFP	R
Palencia	Municipio de Pedrosa de la Vega	RFP	RFP	RFP	RFP	RFP
Palencia	Municipio de Perales	RFP	RFP	R	RFP	R
Palencia	Municipio de Pernía (La)	NR	NR	RFP	RFP	RFP
Palencia	Municipio de Pino del Río	NR	NR	NR	RFP	RFP
Palencia	Municipio de Piña de Campos	RFP	RFP	R	RFP	RFP
Palencia	Municipio de Población de Arroyo	RFP	RFP	RFP	RFP	R
Palencia	Municipio de Población de Campos	RFP	R	RFP	RFP	R
Palencia	Municipio de Población de Cerrato	RFP	RFP	RFP	RFP	RFP
Palencia	Municipio de Polentinos	NR	NR	NR	NR	NR
Palencia	Municipio de Pomar de Valdivia	RFP	RFP	RFP	RFP	R
Palencia	Municipio de Poza de la Vega	RFP	RFP	RFP	RFP	NR
Palencia	Municipio de Pozo de Urama	RFP	R	R	R	R
Palencia	Municipio de Prádanos de Ojeda	RFP	RFP	RFP	RFP	R
Palencia	Municipio de Puebla de Valdavia (La)	RFP	R	R	RFP	R
Palencia	Municipio de Quintana del Puente	RFP	RFP	R	R	R
Palencia	Municipio de Quintanilla de Onsoña	RFP	RFP	RFP	RFP	R
Palencia	Municipio de Reinoso de Cerrato	RFP	RFP	R	RFP	RFP
Palencia	Municipio de Renedo de la Vega	RFP	RFP	RFP	RFP	NR
Palencia	Municipio de Requena de Campos	RFP	NR	NR	NR	NR
Palencia	Municipio de Respenda de la Peña	RFP	RFP	RFP	RFP	R

El significado de las claves (R, RFP, NR, (1) y (2)) asociadas a cada entidad están definidas al inicio del Anexo IV.

## CONSEJO DE CUENTAS DE CASTILLA Y LEÓN

Informe Anual sobre las Cuentas del Sector Público Local de Castilla y León – Ejercicio 2010

<u>PROVINCIA</u>	<u>DENOMINACIÓN</u>	<u>CUENTA GENERAL</u>				
		<u>2006</u>	<u>2007</u>	<u>2008</u>	<u>2009</u>	<u>2010</u>
Palencia	Municipio de Revenga de Campos	RFP	R	RFP	RFP	R
Palencia	Municipio de Revilla de Collazos	RFP	RFP	RFP	RFP	RFP
Palencia	Municipio de Ribas de Campos	RFP	R	R	RFP	R
Palencia	Municipio de Riberos de la Cueva	RFP	R	RFP	R	R
Palencia	Municipio de Saldaña	RFP	RFP	RFP	RFP	RFP
Palencia	Municipio de Salinas de Pisuerga	RFP	RFP	RFP	RFP	RFP
Palencia	Municipio de San Cebrián de Campos	RFP	R	RFP	RFP	RFP
Palencia	Municipio de San Cebrián de Mudá	RFP	RFP	RFP	RFP	RFP
Palencia	Municipio de San Cristóbal de Boedo	RFP	RFP	RFP	NR	NR
Palencia	Municipio de San Mamés de Campos	RFP	RFP	RFP	RFP	RFP
Palencia	Municipio de San Román de la Cuba	RFP	R	R	R	R
Palencia	Municipio de Santa Cecilia del Alcor	RFP	R	R	RFP	NR
Palencia	Municipio de Santa Cruz de Boedo	RFP	NR	NR	NR	NR
Palencia	Municipio de Santervás de la Vega	RFP	RFP	RFP	RFP	RFP
Palencia	Municipio de Santibáñez de Ecla	RFP	RFP	RFP	RFP	R
Palencia	Municipio de Santibáñez de la Peña	RFP	RFP	RFP	RFP	RFP
Palencia	Municipio de Santoyo	RFP	RFP	RFP	RFP	RFP
Palencia	Municipio de Serna (La)	RFP	RFP	RFP	RFP	R
Palencia	Municipio de Soto de Cerrato	NR	RFP	RFP	R	R
Palencia	Municipio de Sotobañado y Priorato	RFP	RFP	NR	NR	NR
Palencia	Municipio de Tabanera de Cerrato	RFP	R	R	R	R
Palencia	Municipio de Tabanera de Valdavia	NR	NR	NR	NR	NR
Palencia	Municipio de Támara de Campos	RFP	RFP	RFP	RFP	R
Palencia	Municipio de Tariego de Cerrato	R	R	RFP	R	R
Palencia	Municipio de Torquemada	RFP	RFP	RFP	RFP	R
Palencia	Municipio de Torremormojón	RFP	RFP	RFP	RFP	R
Palencia	Municipio de Triollo	NR	NR	NR	NR	NR
Palencia	Municipio de Valbuena de Pisuerga	RFP	RFP	NR	NR	NR
Palencia	Municipio de Valdeolmillos	RFP	R	R	RFP	R
Palencia	Municipio de Valderrábano	RFP	NR	NR	NR	NR
Palencia	Municipio de Valde-Ucieza	RFP	RFP	RFP	RFP	RFP
Palencia	Municipio de Valle de Cerrato	NR	RFP	RFP	RFP	R
Palencia	Municipio de Valle del Retortillo	RFP	RFP	R	R	R
Palencia	Municipio de Velilla del Río Carrión	NR	NR	NR	NR	NR
Palencia	Municipio de Venta de Baños	RFP	RFP	RFP	RFP	RFP
Palencia	Municipio de Vertavillo	R	R	RFP	RFP	R
Palencia	Municipio de Vid de Ojeda (La)	NR	NR	NR	NR	NR
Palencia	Municipio de Villabasta de Valdavia	RFP	RFP	RFP	RFP	NR
Palencia	Municipio de Villacidaler	RFP	R	R	R	R
Palencia	Municipio de Villaconancio	RFP	RFP	RFP	RFP	RFP
Palencia	Municipio de Villada	R	RFP	RFP	RFP	R
Palencia	Municipio de Villaeles de Valdavia	RFP	RFP	RFP	RFP	NR
Palencia	Municipio de Villahán	RFP	R	R	R	R
Palencia	Municipio de Villaherreros	RFP	RFP	RFP	RFP	RFP
Palencia	Municipio de Villalaco	NR	NR	NR	NR	NR
Palencia	Municipio de Villalba de Guardo	RFP	R	R	RFP	R
Palencia	Municipio de Villalcázar de Sirga	NR	NR	NR	NR	NR
Palencia	Municipio de Villalcón	RFP	R	R	R	R
Palencia	Municipio de Villalobón	RFP	RFP	RFP	RFP	R
Palencia	Municipio de Villaluenga de la Vega	RFP	RFP	RFP	R	RFP
Palencia	Municipio de Villamartín de Campos	RFP	RFP	RFP	RFP	R
Palencia	Municipio de Villamediana	RFP	R	R	RFP	R
Palencia	Municipio de Villameriel	NR	NR	NR	NR	NR
Palencia	Municipio de Villamoronta	RFP	RFP	RFP	RFP	R
Palencia	Municipio de Villamuera de la Cueva	RFP	RFP	RFP	R	R
Palencia	Municipio de Villamuriel de Cerrato	RFP	RFP	RFP	RFP	R

El significado de las claves (R, RFP, NR, (1) y (2)) asociadas a cada entidad están definidas al inicio del Anexo IV.

## CONSEJO DE CUENTAS DE CASTILLA Y LEÓN

Informe Anual sobre las Cuentas del Sector Público Local de Castilla y León – Ejercicio 2010

		<b><u>CUENTA GENERAL</u></b>				
<b><u>PROVINCIA</u></b>	<b><u>DENOMINACIÓN</u></b>	<b><u>2006</u></b>	<b><u>2007</u></b>	<b><u>2008</u></b>	<b><u>2009</u></b>	<b><u>2010</u></b>
Palencia	Municipio de Villanueva del Rebollar	RFP	R	R	R	R
Palencia	Municipio de Villanuño de Valdavia	RFP	RFP	RFP	RFP	NR
Palencia	Municipio de Villaprovedo	RFP	RFP	RFP	NR	NR
Palencia	Municipio de Villarmentero de Campos	RFP	R	R	RFP	R
Palencia	Municipio de Villarrabé	NR	NR	NR	NR	NR
Palencia	Municipio de Villarramiel	RFP	RFP	R	RFP	R
Palencia	Municipio de Villasarracino	RFP	RFP	RFP	RFP	NR
Palencia	Municipio de Villasila de Valdavia	RFP	RFP	RFP	RFP	NR
Palencia	Municipio de Villaturde	RFP	RFP	RFP	RFP	R
Palencia	Municipio de Villaumbrales	RFP	RFP	RFP	RFP	R
Palencia	Municipio de Villaviudas	RFP	RFP	R	RFP	R
Palencia	Municipio de Villerías de Campos	RFP	RFP	RFP	RFP	RFP
Palencia	Municipio de Villodre	RFP	RFP	RFP	NR	NR
Palencia	Municipio de Villodrigo	RFP	RFP	R	R	R
Palencia	Municipio de Villoldo	RFP	RFP	RFP	R	R
Palencia	Municipio de Villota del Páramo	RFP	RFP	RFP	RFP	RFP
Palencia	Municipio de Villovieco	RFP	R	RFP	RFP	R
Salamanca	Municipio de Abusejo	RFP	R	R	RFP	RFP
Salamanca	Municipio de Agallas	NR	NR	NR	NR	NR
Salamanca	Municipio de Ahigal de los Aceiteros	RFP	R	R	RFP	R
Salamanca	Municipio de Ahigal de Villarino	NR	NR	NR	NR	NR
Salamanca	Municipio de Alameda de Gardón (La)	RFP	RFP	R	RFP	R
Salamanca	Municipio de Alamedilla (La)	RFP	R	R	R	R
Salamanca	Municipio de Alaraz	NR	RFP	RFP	RFP	RFP
Salamanca	Municipio de Alba de Tormes	RFP	RFP	RFP	RFP	RFP
Salamanca	Municipio de Alba de Yeltes	RFP	RFP	NR	NR	NR
Salamanca	Municipio de Alberca (La)	RFP	RFP	RFP	RFP	NR
Salamanca	Municipio de Alberquería de Argañán (La)	RFP	R	R	R	R
Salamanca	Municipio de Alconada	RFP	R	R	R	R
Salamanca	Municipio de Aldea del Obispo	RFP	RFP	RFP	RFP	R
Salamanca	Municipio de Aldeacipreste	RFP	RFP	RFP	RFP	R
Salamanca	Municipio de Aldeadávila de la Ribera	RFP	RFP	RFP	RFP	RFP
Salamanca	Municipio de Aldealengua	NR	NR	NR	NR	RFP
Salamanca	Municipio de Aldeanueva de Figueroa	RFP	RFP	RFP	R	R
Salamanca	Municipio de Aldeanueva de la Sierra	RFP	R	RFP	RFP	R
Salamanca	Municipio de Aldearrodrigo	NR	NR	NR	NR	NR
Salamanca	Municipio de Aldearrubia	RFP	RFP	RFP	RFP	RFP
Salamanca	Municipio de Aldeaseca de Alba	RFP	R	RFP	RFP	RFP
Salamanca	Municipio de Aldeaseca de la Frontera	RFP	RFP	RFP	RFP	R
Salamanca	Municipio de Aldeatejada	RFP	RFP	R	RFP	R
Salamanca	Municipio de Aldeavieja de Tormes	RFP	RFP	RFP	RFP	RFP
Salamanca	Municipio de Aldehuela de la Bóveda	RFP	RFP	R	R	R
Salamanca	Municipio de Aldehuela de Yeltes	NR	NR	NR	NR	NR
Salamanca	Municipio de Almenara de Tormes	NR	NR	RFP	RFP	R
Salamanca	Municipio de Almendra	RFP	RFP	RFP	RFP	RFP
Salamanca	Municipio de Anaya de Alba	RFP	RFP	RFP	NR	NR
Salamanca	Municipio de Añover de Tormes	NR	NR	NR	RFP	RFP
Salamanca	Municipio de Arabayona de Mógica	RFP	RFP	NR	RFP	R
Salamanca	Municipio de Arapiles	RFP	R	RFP	RFP	R
Salamanca	Municipio de Arcediano	NR	NR	NR	NR	NR
Salamanca	Municipio de Arco (El)	NR	NR	NR	NR	NR
Salamanca	Municipio de Armenteros	RFP	RFP	RFP	RFP	R
Salamanca	Municipio de Atalaya (La)	RFP	RFP	NR	NR	NR
Salamanca	Municipio de Babilafuente	RFP	R	RFP	RFP	R
Salamanca	Municipio de Bañobárez	RFP	RFP	RFP	RFP	R
Salamanca	Municipio de Barbadillo	RFP	RFP	NR	NR	NR

El significado de las claves (R, RFP, NR, (1) y (2)) asociadas a cada entidad están definidas al inicio del Anexo IV.

**CONSEJO DE CUENTAS DE CASTILLY LEÓN**

Informe Anual sobre las Cuentas del Sector Público Local de Castilla y León – Ejercicio 2010

<b>PROVINCIA</b>	<b>DENOMINACIÓN</b>	<b>CUENTA GENERAL</b>				
		<b>2006</b>	<b>2007</b>	<b>2008</b>	<b>2009</b>	<b>2010</b>
Salamanca	Municipio de Barbalos	RFP	R	RFP	RFP	RFP
Salamanca	Municipio de Barceo	RFP	RFP	RFP	RFP	RFP
Salamanca	Municipio de Barruecopardo	RFP	RFP	RFP	NR	NR
Salamanca	Municipio de Bastida (La)	RFP	R	RFP	RFP	R
Salamanca	Municipio de Béjar	RFP	R	RFP	NR	NR
Salamanca	Municipio de Beleña	RFP	R	RFP	R	R
Salamanca	Municipio de Bermellar	NR	RFP	RFP	RFP	NR
Salamanca	Municipio de Berrocal de Huebra	RFP	RFP	R	R	R
Salamanca	Municipio de Berrocal de Salvatierra	RFP	RFP	RFP	RFP	RFP
Salamanca	Municipio de Boada	RFP	RFP	RFP	R	R
Salamanca	Municipio de Bodón (El)	RFP	RFP	RFP	RFP	R
Salamanca	Municipio de Bogajo	RFP	R	R	RFP	R
Salamanca	Municipio de Bouza (La)	RFP	RFP	RFP	RFP	RFP
Salamanca	Municipio de Bóveda del Río Almar	RFP	R	RFP	RFP	R
Salamanca	Municipio de Brincones	RFP	RFP	RFP	RFP	RFP
Salamanca	Municipio de Buenamadre	RFP	RFP	R	RFP	R
Salamanca	Municipio de Buenavista	RFP	RFP	RFP	RFP	NR
Salamanca	Municipio de Cabaco (El)	RFP	R	RFP	RFP	RFP
Salamanca	Municipio de Cabeza de Béjar (La)	RFP	RFP	RFP	RFP	RFP
Salamanca	Municipio de Cabeza del Caballo	NR	NR	NR	NR	NR
Salamanca	Municipio de Cabezabellosa de la Calzada	RFP	RFP	RFP	RFP	R
Salamanca	Municipio de Cabrerizos	RFP	NR	RFP	RFP	RFP
Salamanca	Municipio de Cabrillas	RFP	R	RFP	RFP	RFP
Salamanca	Municipio de Calvarrasa de Abajo	RFP	RFP	RFP	RFP	R
Salamanca	Municipio de Calvarrasa de Arriba	RFP	RFP	RFP	RFP	RFP
Salamanca	Municipio de Calzada de Béjar (La)	RFP	R	RFP	RFP	R
Salamanca	Municipio de Calzada de Don Diego	NR	NR	NR	NR	NR
Salamanca	Municipio de Calzada de Valdunciel	RFP	R	R	R	R
Salamanca	Municipio de Campillo de Azaba	RFP	R	RFP	R	R
Salamanca	Municipio de Campo de Peñaranda (El)	NR	NR	NR	NR	NR
Salamanca	Municipio de Candelario	NR	NR	NR	NR	NR
Salamanca	Municipio de Canillas de Abajo	RFP	R	RFP	RFP	R
Salamanca	Municipio de Cantagallo	RFP	RFP	RFP	RFP	NR
Salamanca	Municipio de Cantalapiedra	NR	NR	NR	NR	NR
Salamanca	Municipio de Cantalpino	RFP	RFP	RFP	RFP	RFP
Salamanca	Municipio de Cantaracillo	NR	NR	NR	NR	NR
Salamanca	Municipio de Carbajosa de la Sagrada	RFP	RFP	RFP	R	R
Salamanca	Municipio de Carpio de Azaba	NR	RFP	R	RFP	R
Salamanca	Municipio de Carrascal de Barregas	RFP	RFP	RFP	RFP	R
Salamanca	Municipio de Carrascal del Obispo	RFP	RFP	RFP	NR	NR
Salamanca	Municipio de Casafranca	RFP	RFP	RFP	R	R
Salamanca	Municipio de Casas del Conde (Las)	RFP	R	R	RFP	RFP
Salamanca	Municipio de Casillas de Flores	RFP	RFP	RFP	RFP	R
Salamanca	Municipio de Castellanos de Moriscos	RFP	RFP	R	R	R
Salamanca	Municipio de Castellanos de Villiquera	RFP	RFP	RFP	RFP	R
Salamanca	Municipio de Castillejo de Martín Viejo	RFP	RFP	RFP	RFP	R
Salamanca	Municipio de Castraz	NR	NR	NR	NR	NR
Salamanca	Municipio de Cepeda	RFP	RFP	RFP	RFP	RFP
Salamanca	Municipio de Cereceda de la Sierra	RFP	R	RFP	RFP	R
Salamanca	Municipio de Cerezal de Peñahorcada	RFP	RFP	R	RFP	R
Salamanca	Municipio de Cerralbo	NR	NR	NR	NR	NR
Salamanca	Municipio de Cerro (El)	RFP	RFP	RFP	RFP	R
Salamanca	Municipio de Cespedosa de Tormes	RFP	RFP	RFP	RFP	NR
Salamanca	Municipio de Chagarcía Medianero	RFP	RFP	RFP	RFP	RFP
Salamanca	Municipio de Cilleros de la Bastida	RFP	R	RFP	RFP	R
Salamanca	Municipio de Cipérez	NR	NR	RFP	RFP	RFP

El significado de las claves (R, RFP, NR, (1) y (2)) asociadas a cada entidad están definidas al inicio del Anexo IV.

**CONSEJO DE CUENTAS DE CASTILLY LEÓN**

Informe Anual sobre las Cuentas del Sector Público Local de Castilla y León – Ejercicio 2010

		<b><u>CUENTA GENERAL</u></b>				
<b><u>PROVINCIA</u></b>	<b><u>DENOMINACIÓN</u></b>	<b><u>2006</u></b>	<b><u>2007</u></b>	<b><u>2008</u></b>	<b><u>2009</u></b>	<b><u>2010</u></b>
Salamanca	Municipio de Ciudad Rodrigo	RFP	RFP	RFP	RFP	R
Salamanca	Municipio de Coca de Alba	RFP	RFP	RFP	RFP	RFP
Salamanca	Municipio de Colmenar de Montemayor	RFP	R	RFP	RFP	R
Salamanca	Municipio de Cordovilla	RFP	R	R	R	R
Salamanca	Municipio de Cristóbal	RFP	RFP	RFP	RFP	RFP
Salamanca	Municipio de Cubo de Don Sancho (El)	RFP	R	R	RFP	RFP
Salamanca	Municipio de Dios le Guarde	NR	NR	NR	NR	NR
Salamanca	Municipio de Doñinos de Ledesma	NR	NR	NR	NR	NR
Salamanca	Municipio de Doñinos de Salamanca	RFP	RFP	R	RFP	R
Salamanca	Municipio de Ejeme	RFP	RFP	R	RFP	R
Salamanca	Municipio de Encina (La)	RFP	R	RFP	R	RFP
Salamanca	Municipio de Encina de San Silvestre	NR	NR	NR	NR	NR
Salamanca	Municipio de Encinas de Abajo	RFP	R	R	RFP	RFP
Salamanca	Municipio de Encinas de Arriba	RFP	R	RFP	R	R
Salamanca	Municipio de Encinasola de los Comendadores	RFP	RFP	NR	NR	NR
Salamanca	Municipio de Endrinal	RFP	RFP	RFP	RFP	R
Salamanca	Municipio de Escurial de la Sierra	NR	NR	NR	R	R
Salamanca	Municipio de Espadaña	RFP	RFP	RFP	RFP	NR
Salamanca	Municipio de Espeja	RFP	RFP	RFP	RFP	RFP
Salamanca	Municipio de Espino de la Orbada	RFP	RFP	RFP	RFP	R
Salamanca	Municipio de Florida de Liébana	RFP	RFP	R	RFP	R
Salamanca	Municipio de Forfoleda	NR	NR	NR	NR	NR
Salamanca	Municipio de Frades de la Sierra	RFP	RFP	RFP	R	R
Salamanca	Municipio de Fregeneda (La)	RFP	RFP	RFP	RFP	R
Salamanca	Municipio de Fresnedoso	RFP	R	R	RFP	R
Salamanca	Municipio de Fresno Alhándiga	RFP	RFP	RFP	RFP	RFP
Salamanca	Municipio de Fuente de San Esteban (La)	RFP	NR	NR	NR	NR
Salamanca	Municipio de Fuenteguinaldo	NR	NR	RFP	RFP	R
Salamanca	Municipio de Fuenteliante	RFP	RFP	RFP	RFP	R
Salamanca	Municipio de Fuenterroble de Salvatierra	RFP	NR	NR	NR	NR
Salamanca	Municipio de Fuentes de Béjar	RFP	RFP	RFP	RFP	RFP
Salamanca	Municipio de Fuentes de Oñoro	RFP	NR	NR	RFP	R
Salamanca	Municipio de Gajates	RFP	R	R	RFP	RFP
Salamanca	Municipio de Galindo y Perahuy	RFP	NR	NR	NR	NR
Salamanca	Municipio de Galinduste	RFP	RFP	R	R	R
Salamanca	Municipio de Galisancho	RFP	RFP	R	RFP	R
Salamanca	Municipio de Gallegos de Argañán	RFP	RFP	RFP	RFP	RFP
Salamanca	Municipio de Gallegos de Solmirón	RFP	RFP	RFP	RFP	RFP
Salamanca	Municipio de Garcibuey	NR	NR	NR	NR	NR
Salamanca	Municipio de Garcihernández	RFP	R	R	R	R
Salamanca	Municipio de Garcirrey	RFP	RFP	R	R	R
Salamanca	Municipio de Gejuelo del Barro	NR	NR	NR	NR	NR
Salamanca	Municipio de Golpejas	RFP	R	RFP	RFP	R
Salamanca	Municipio de Gomecello	RFP	RFP	RFP	RFP	RFP
Salamanca	Municipio de Guadramiro	RFP	R	R	RFP	RFP
Salamanca	Municipio de Guijo de Ávila	RFP	R	RFP	RFP	R
Salamanca	Municipio de Guijuelo	RFP	RFP	RFP	RFP	NR
Salamanca	Municipio de Herguijuela de Ciudad Rodrigo	NR	NR	NR	NR	NR
Salamanca	Municipio de Herguijuela de la Sierra	RFP	RFP	RFP	RFP	RFP
Salamanca	Municipio de Herguijuela del Campo	RFP	RFP	RFP	RFP	RFP
Salamanca	Municipio de Hinojosa de Duero	RFP	RFP	RFP	RFP	RFP
Salamanca	Municipio de Horcajo de Montemayor	RFP	R	RFP	RFP	R
Salamanca	Municipio de Horcajo Medianero	RFP	RFP	RFP	RFP	RFP
Salamanca	Municipio de Hoya (La)	NR	NR	NR	NR	NR
Salamanca	Municipio de Huerta	RFP	RFP	RFP	RFP	NR
Salamanca	Municipio de Iruelos	RFP	RFP	RFP	RFP	RFP

El significado de las claves (R, RFP, NR, (1) y (2)) asociadas a cada entidad están definidas al inicio del Anexo IV.

**CONSEJO DE CUENTAS DE CASTILLA Y LEÓN**

Informe Anual sobre las Cuentas del Sector Público Local de Castilla y León – Ejercicio 2010

<b>PROVINCIA</b>	<b>DENOMINACIÓN</b>	<b>CUENTA GENERAL</b>				
		<b>2006</b>	<b>2007</b>	<b>2008</b>	<b>2009</b>	<b>2010</b>
Salamanca	Municipio de Ituero de Azaba	RFP	RFP	RFP	R	R
Salamanca	Municipio de Juzbado	RFP	NR	RFP	RFP	R
Salamanca	Municipio de Lagunilla	NR	RFP	RFP	NR	NR
Salamanca	Municipio de Larrodrigo	RFP	R	R	R	R
Salamanca	Municipio de Ledesma	RFP	NR	NR	RFP	RFP
Salamanca	Municipio de Ledrada	RFP	RFP	RFP	RFP	R
Salamanca	Municipio de Linares de Riofrío	RFP	RFP	R	R	R
Salamanca	Municipio de Lumbrales	RFP	RFP	NR	RFP	NR
Salamanca	Municipio de Machacón	RFP	RFP	R	RFP	RFP
Salamanca	Municipio de Macotera	RFP	RFP	R	RFP	R
Salamanca	Municipio de Madroñal	RFP	RFP	R	R	R
Salamanca	Municipio de Maíllo (El)	RFP	NR	RFP	RFP	RFP
Salamanca	Municipio de Malpartida	RFP	RFP	RFP	RFP	RFP
Salamanca	Municipio de Mancera de Abajo	RFP	RFP	RFP	RFP	R
Salamanca	Municipio de Manzano (El)	RFP	RFP	RFP	RFP	RFP
Salamanca	Municipio de Martiago	RFP	RFP	NR	NR	NR
Salamanca	Municipio de Martín de Yeltes	RFP	RFP	RFP	NR	NR
Salamanca	Municipio de Martinamor	RFP	RFP	NR	NR	NR
Salamanca	Municipio de Masueco	NR	NR	NR	NR	NR
Salamanca	Municipio de Mata de Ledesma (La)	RFP	RFP	RFP	RFP	RFP
Salamanca	Municipio de Matilla de los Caños del Río	RFP	R	R	RFP	R
Salamanca	Municipio de Maya (La)	RFP	RFP	RFP	RFP	RFP
Salamanca	Municipio de Membribe de la Sierra	RFP	RFP	RFP	RFP	RFP
Salamanca	Municipio de Mieza	RFP	RFP	RFP	RFP	R
Salamanca	Municipio de Milano (El)	RFP	RFP	RFP	NR	NR
Salamanca	Municipio de Miranda de Azán	RFP	RFP	RFP	RFP	R
Salamanca	Municipio de Miranda del Castañar	RFP	RFP	RFP	RFP	RFP
Salamanca	Municipio de Mogarraz	RFP	R	RFP	RFP	RFP
Salamanca	Municipio de Molinillo	RFP	RFP	RFP	RFP	RFP
Salamanca	Municipio de Monforte de la Sierra	RFP	R	R	RFP	RFP
Salamanca	Municipio de Monleón	RFP	NR	RFP	RFP	R
Salamanca	Municipio de Monleras	RFP	RFP	RFP	RFP	RFP
Salamanca	Municipio de Monsagro	NR	NR	NR	NR	NR
Salamanca	Municipio de Montejo	RFP	RFP	RFP	RFP	RFP
Salamanca	Municipio de Montemayor del Río	RFP	RFP	RFP	RFP	R
Salamanca	Municipio de Monterrubio de Armuña	RFP	RFP	RFP	R	R
Salamanca	Municipio de Monterrubio de la Sierra	RFP	R	RFP	RFP	R
Salamanca	Municipio de Morasverdes	NR	NR	NR	NR	NR
Salamanca	Municipio de Morille	RFP	R	RFP	RFP	R
Salamanca	Municipio de Morínigo	RFP	R	R	R	R
Salamanca	Municipio de Moriscos	RFP	NR	RFP	RFP	RFP
Salamanca	Municipio de Moronta	RFP	RFP	RFP	RFP	RFP
Salamanca	Municipio de Mozárbez	RFP	RFP	R	RFP	RFP
Salamanca	Municipio de Narros de Matalayegua	RFP	R	RFP	RFP	RFP
Salamanca	Municipio de Nava de Béjar	RFP	RFP	RFP	RFP	RFP
Salamanca	Municipio de Nava de Francia	RFP	RFP	RFP	R	R
Salamanca	Municipio de Nava de Sotrobal	RFP	NR	NR	NR	NR
Salamanca	Municipio de Navacarros	NR	NR	NR	NR	NR
Salamanca	Municipio de Navales	RFP	R	R	RFP	R
Salamanca	Municipio de Naval Moral de Béjar	NR	RFP	RFP	RFP	RFP
Salamanca	Municipio de Navamorales	NR	NR	NR	NR	R
Salamanca	Municipio de Navarredonda de la Rinconada	NR	NR	NR	R	R
Salamanca	Municipio de Navasfrías	NR	NR	RFP	RFP	R
Salamanca	Municipio de Negrilla de Palencia	NR	RFP	RFP	RFP	RFP
Salamanca	Municipio de Olmedo de Camaces	RFP	RFP	RFP	RFP	R
Salamanca	Municipio de Orbada (La)	NR	NR	NR	NR	NR

El significado de las claves (R, RFP, NR, (1) y (2)) asociadas a cada entidad están definidas al inicio del Anexo IV.

**CONSEJO DE CUENTAS DE CASTILLY LEÓN**

Informe Anual sobre las Cuentas del Sector Público Local de Castilla y León – Ejercicio 2010

<b>PROVINCIA</b>	<b>DENOMINACIÓN</b>	<b>CUENTA GENERAL</b>				
		<b>2006</b>	<b>2007</b>	<b>2008</b>	<b>2009</b>	<b>2010</b>
Salamanca	Municipio de Pajares de la Laguna	NR	NR	NR	NR	NR
Salamanca	Municipio de Palacios del Arzobispo	NR	NR	NR	RFP	RFP
Salamanca	Municipio de Palaciosrubios	NR	NR	NR	RFP	R
Salamanca	Municipio de Palencia de Negrilla	RFP	RFP	RFP	RFP	RFP
Salamanca	Municipio de Parada de Arriba	RFP	RFP	RFP	RFP	R
Salamanca	Municipio de Parada de Rubiales	RFP	RFP	R	RFP	R
Salamanca	Municipio de Paradinas de San Juan	NR	NR	RFP	RFP	R
Salamanca	Municipio de Pastores	NR	NR	NR	NR	NR
Salamanca	Municipio de Payo (El)	RFP	R	RFP	R	R
Salamanca	Municipio de Pedraza de Alba	RFP	R	R	RFP	R
Salamanca	Municipio de Pedrosillo de Alba	RFP	R	RFP	RFP	RFP
Salamanca	Municipio de Pedrosillo de los Aires	RFP	R	RFP	RFP	RFP
Salamanca	Municipio de Pedrosillo el Ralo	RFP	R	RFP	RFP	RFP
Salamanca	Municipio de Pedroso de la Armuña (El)	RFP	RFP	RFP	RFP	R
Salamanca	Municipio de Pelabravo	RFP	RFP	RFP	RFP	RFP
Salamanca	Municipio de Pelarrodríguez	RFP	RFP	R	RFP	R
Salamanca	Municipio de Pelayos	RFP	RFP	R	RFP	R
Salamanca	Municipio de Peña (La)	NR	NR	NR	NR	RFP
Salamanca	Municipio de Peñacaballera	RFP	RFP	RFP	RFP	R
Salamanca	Municipio de Peñaparda	RFP	RFP	RFP	R	R
Salamanca	Municipio de Peñaranda de Bracamonte	NR	RFP	RFP	RFP	NR
Salamanca	Municipio de Peñarandilla	RFP	RFP	RFP	RFP	RFP
Salamanca	Municipio de Peralejos de Abajo	RFP	NR	RFP	RFP	NR
Salamanca	Municipio de Peralejos de Arriba	RFP	RFP	RFP	RFP	RFP
Salamanca	Municipio de Pereña de la Ribera	NR	NR	NR	NR	NR
Salamanca	Municipio de Peromingo	RFP	RFP	RFP	RFP	R
Salamanca	Municipio de Pinedas	NR	NR	NR	NR	NR
Salamanca	Municipio de Pino de Tormes (El)	RFP	R	RFP	RFP	R
Salamanca	Municipio de Pitiegua	RFP	RFP	RFP	R	R
Salamanca	Municipio de Pizarral	RFP	RFP	RFP	RFP	RFP
Salamanca	Municipio de Poveda de las Cintas	RFP	RFP	RFP	R	R
Salamanca	Municipio de Pozos de Hinojo	RFP	R	NR	NR	NR
Salamanca	Municipio de Puebla de Azaba	RFP	R	RFP	RFP	R
Salamanca	Municipio de Puebla de San Medel	RFP	R	RFP	RFP	R
Salamanca	Municipio de Puebla de Yeltes	RFP	R	R	RFP	R
Salamanca	Municipio de Puente del Congosto	NR	NR	NR	RFP	R
Salamanca	Municipio de Puertas	RFP	RFP	RFP	RFP	NR
Salamanca	Municipio de Puerto de Béjar	RFP	RFP	RFP	RFP	NR
Salamanca	Municipio de Puerto Seguro	RFP	RFP	RFP	RFP	R
Salamanca	Municipio de Rágama	RFP	RFP	RFP	RFP	R
Salamanca	Municipio de Redonda (La)	RFP	R	R	RFP	R
Salamanca	Municipio de Retortillo	RFP	RFP	RFP	R	R
Salamanca	Municipio de Rinconada de la Sierra (La)	NR	NR	NR	R	R
Salamanca	Municipio de Robleda	RFP	RFP	RFP	RFP	R
Salamanca	Municipio de Robliza de Cojos	NR	NR	NR	NR	NR
Salamanca	Municipio de Rollán	RFP	RFP	RFP	RFP	R
Salamanca	Municipio de Saelices el Chico	NR	RFP	R	RFP	R
Salamanca	Municipio de Sagrada (La)	RFP	R	NR	RFP	R
Salamanca	Municipio de Sahugo (El)	NR	NR	RFP	RFP	RFP
Salamanca	Municipio de Salamanca	RFP	RFP	R	RFP	R
Salamanca	Municipio de Saldeana	RFP	RFP	RFP	RFP	RFP
Salamanca	Municipio de Salmoral	RFP	RFP	RFP	RFP	RFP
Salamanca	Municipio de Salvatierra de Tormes	RFP	RFP	RFP	RFP	RFP
Salamanca	Municipio de San Cristóbal de la Cuesta	NR	RFP	RFP	RFP	RFP
Salamanca	Municipio de San Esteban de la Sierra	RFP	RFP	RFP	RFP	RFP
Salamanca	Municipio de San Felices de los Gallegos	RFP	R	R	R	R

El significado de las claves (R, RFP, NR, (1) y (2)) asociadas a cada entidad están definidas al inicio del Anexo IV.

**CONSEJO DE CUENTAS DE CASTILLA Y LEÓN**

Informe Anual sobre las Cuentas del Sector Público Local de Castilla y León – Ejercicio 2010

		<b><u>CUENTA GENERAL</u></b>				
<b><u>PROVINCIA</u></b>	<b><u>DENOMINACIÓN</u></b>	<b><u>2006</u></b>	<b><u>2007</u></b>	<b><u>2008</u></b>	<b><u>2009</u></b>	<b><u>2010</u></b>
Salamanca	Municipio de San Martín del Castañar	RFP	NR	RFP	RFP	RFP
Salamanca	Municipio de San Miguel de Valero	RFP	RFP	RFP	RFP	RFP
Salamanca	Municipio de San Miguel del Robledo	RFP	NR	NR	NR	RFP
Salamanca	Municipio de San Morales	RFP	RFP	RFP	RFP	RFP
Salamanca	Municipio de San Muñoz	RFP	R	NR	RFP	RFP
Salamanca	Municipio de San Pedro de Rozados	RFP	RFP	RFP	RFP	R
Salamanca	Municipio de San Pedro del Valle	RFP	RFP	RFP	RFP	RFP
Salamanca	Municipio de San Pelayo de Guareña	NR	NR	RFP	RFP	R
Salamanca	Municipio de Sanchón de la Ribera	NR	NR	NR	NR	NR
Salamanca	Municipio de Sanchón de la Sagrada	RFP	RFP	R	R	R
Salamanca	Municipio de Sanchotello	NR	NR	NR	NR	NR
Salamanca	Municipio de Sancti-Spíritus	NR	RFP	NR	NR	NR
Salamanca	Municipio de Sando	NR	NR	NR	NR	NR
Salamanca	Municipio de Santa María de Sando	NR	NR	NR	NR	NR
Salamanca	Municipio de Santa Marta de Tormes	RFP	RFP	RFP	RFP	R
Salamanca	Municipio de Santiago de la Puebla	RFP	RFP	RFP	RFP	R
Salamanca	Municipio de Santibáñez de Béjar	RFP	R	R	R	R
Salamanca	Municipio de Santibáñez de la Sierra	RFP	RFP	RFP	RFP	RFP
Salamanca	Municipio de Santiz	NR	NR	NR	RFP	RFP
Salamanca	Municipio de Santos (Los)	NR	NR	NR	NR	NR
Salamanca	Municipio de Sardón de los Frailes	RFP	RFP	RFP	RFP	RFP
Salamanca	Municipio de Saucelle	RFP	R	R	R	R
Salamanca	Municipio de Sepulcro-Hilario	RFP	RFP	R	RFP	R
Salamanca	Municipio de Sequeros	NR	RFP	RFP	RFP	RFP
Salamanca	Municipio de Serradilla del Arroyo	NR	NR	NR	NR	NR
Salamanca	Municipio de Serradilla del Llano	RFP	RFP	NR	NR	NR
Salamanca	Municipio de Sierpe (La)	NR	RFP	RFP	RFP	RFP
Salamanca	Municipio de Sieteiglesias de Tormes	RFP	R	RFP	R	R
Salamanca	Municipio de Sobradillo	RFP	R	R	RFP	R
Salamanca	Municipio de Sorihuela	RFP	R	R	RFP	R
Salamanca	Municipio de Sotoserrano	RFP	RFP	RFP	R	R
Salamanca	Municipio de Tabera de Abajo	RFP	NR	NR	NR	NR
Salamanca	Municipio de Tala (La)	NR	NR	NR	NR	NR
Salamanca	Municipio de Tamames	NR	NR	NR	NR	NR
Salamanca	Municipio de Tarazona de Guareña	RFP	RFP	RFP	RFP	R
Salamanca	Municipio de Tardáguila	NR	NR	NR	NR	NR
Salamanca	Municipio de Tejado (El)	NR	NR	NR	NR	NR
Salamanca	Municipio de Tejeda y Segoyuela	NR	NR	NR	R	R
Salamanca	Municipio de Tenebrón	NR	NR	NR	NR	NR
Salamanca	Municipio de Terradillos	RFP	NR	NR	NR	NR
Salamanca	Municipio de Topas	RFP	R	R	RFP	R
Salamanca	Municipio de Tordillos	RFP	RFP	RFP	RFP	RFP
Salamanca	Municipio de Tornadizo (El)	RFP	NR	NR	RFP	RFP
Salamanca	Municipio de Torresmenudas	NR	NR	NR	NR	NR
Salamanca	Municipio de Trabanca	NR	NR	NR	NR	NR
Salamanca	Municipio de Tremedal de Tormes	NR	NR	NR	NR	RFP
Salamanca	Municipio de Valdecarros	RFP	R	RFP	RFP	RFP
Salamanca	Municipio de Valdefuentes de Sangusín	RFP	RFP	R	RFP	RFP
Salamanca	Municipio de Valdehijaderos	RFP	RFP	RFP	RFP	R
Salamanca	Municipio de Valdelacasa	RFP	R	RFP	RFP	R
Salamanca	Municipio de Valdelageve	RFP	RFP	RFP	RFP	R
Salamanca	Municipio de Valdelosa	RFP	RFP	RFP	RFP	RFP
Salamanca	Municipio de Valdemierque	RFP	RFP	RFP	NR	NR
Salamanca	Municipio de Valderodrigo	NR	NR	NR	NR	NR
Salamanca	Municipio de Valdunciel	RFP	RFP	R	RFP	R
Salamanca	Municipio de Valero	NR	NR	NR	NR	NR

El significado de las claves (R, RFP, NR, (1) y (2)) asociadas a cada entidad están definidas al inicio del Anexo IV.



**CONSEJO DE CUENTAS DE CASTILLY LEÓN**

Informe Anual sobre las Cuentas del Sector Público Local de Castilla y León – Ejercicio 2010

<b>PROVINCIA</b>	<b>DENOMINACIÓN</b>	<b>CUENTA GENERAL</b>				
		<b>2006</b>	<b>2007</b>	<b>2008</b>	<b>2009</b>	<b>2010</b>
Salamanca	Municipio de Vallejera de Riofrío	NR	NR	NR	NR	NR
Salamanca	Municipio de Valsalabroso	NR	NR	NR	NR	NR
Salamanca	Municipio de Valverde de Valdelacasa	RFP	RFP	RFP	RFP	R
Salamanca	Municipio de Valverdón	RFP	R	RFP	RFP	RFP
Salamanca	Municipio de Vecinos	RFP	R	R	RFP	R
Salamanca	Municipio de Vega de Tirados	RFP	RFP	RFP	RFP	RFP
Salamanca	Municipio de Veguillas (Las)	RFP	RFP	RFP	RFP	RFP
Salamanca	Municipio de Vellés (La)	RFP	RFP	RFP	NR	NR
Salamanca	Municipio de Ventosa del Río Almar	NR	NR	NR	NR	NR
Salamanca	Municipio de Vídola (La)	NR	NR	NR	NR	RFP
Salamanca	Municipio de Villaflores	RFP	RFP	RFP	RFP	R
Salamanca	Municipio de Villagonzalo de Tormes	RFP	R	R	NR	RFP
Salamanca	Municipio de Villalba de los Llanos	RFP	RFP	R	R	R
Salamanca	Municipio de Villamayor	RFP	RFP	RFP	RFP	NR
Salamanca	Municipio de Villanueva del Conde	NR	NR	NR	NR	NR
Salamanca	Municipio de Villar de Argañán	RFP	RFP	RFP	RFP	RFP
Salamanca	Municipio de Villar de Ciervo	RFP	RFP	RFP	RFP	R
Salamanca	Municipio de Villar de Gallimazo	NR	NR	NR	NR	NR
Salamanca	Municipio de Villar de la Yegua	RFP	RFP	RFP	RFP	R
Salamanca	Municipio de Villar de Peralonso	NR	NR	NR	NR	RFP
Salamanca	Municipio de Villar de Samaniego	NR	NR	NR	NR	NR
Salamanca	Municipio de Villares de la Reina	RFP	RFP	RFP	RFP	R
Salamanca	Municipio de Villares de Yeltes	RFP	R	R	RFP	R
Salamanca	Municipio de Villarino de los Aires	RFP	RFP	RFP	RFP	NR
Salamanca	Municipio de Villarmayor	RFP	RFP	RFP	RFP	R
Salamanca	Municipio de Villarmuerto	RFP	RFP	RFP	RFP	RFP
Salamanca	Municipio de Villasbuenas	RFP	RFP	NR	NR	NR
Salamanca	Municipio de Villasdardo	NR	NR	NR	NR	NR
Salamanca	Municipio de Villaseco de los Gamitos	NR	NR	NR	NR	NR
Salamanca	Municipio de Villaseco de los Reyes	RFP	RFP	RFP	RFP	R
Salamanca	Municipio de Villarubias	NR	NR	NR	NR	NR
Salamanca	Municipio de Villaverde de Guareña	RFP	RFP	RFP	RFP	RFP
Salamanca	Municipio de Villavieja de Yeltes	RFP	RFP	RFP	RFP	R
Salamanca	Municipio de Villoria	RFP	R	R	RFP	R
Salamanca	Municipio de Villoruela	RFP	RFP	RFP	RFP	RFP
Salamanca	Municipio de Vilvestre	RFP	RFP	RFP	RFP	RFP
Salamanca	Municipio de Vitigudino	RFP	RFP	RFP	RFP	RFP
Salamanca	Municipio de Yecla de Yeltes	RFP	R	R	RFP	RFP
Salamanca	Municipio de Zamarra	NR	NR	NR	NR	NR
Salamanca	Municipio de Zamayón	RFP	RFP	RFP	RFP	RFP
Salamanca	Municipio de Zarapicos	RFP	RFP	RFP	RFP	RFP
Salamanca	Municipio de Zarza de Pumareda (La)	RFP	RFP	RFP	NR	NR
Salamanca	Municipio de Zorita de la Frontera	NR	NR	RFP	RFP	RFP
Segovia	Municipio de Abades	RFP	RFP	RFP	R	R
Segovia	Municipio de Adrada de Pirón	NR	NR	NR	NR	NR
Segovia	Municipio de Adrados	RFP	RFP	RFP	RFP	R
Segovia	Municipio de Aguilafuente	RFP	RFP	RFP	RFP	R
Segovia	Municipio de Alconada de Maderuelo	NR	NR	NR	NR	NR
Segovia	Municipio de Aldea Real	RFP	RFP	RFP	RFP	R
Segovia	Municipio de Aldealcorvo	NR	NR	NR	NR	NR
Segovia	Municipio de Aldealengua de Pedraza	NR	NR	NR	NR	NR
Segovia	Municipio de Aldealengua de Santa María	NR	RFP	RFP	RFP	RFP
Segovia	Municipio de Aldeanueva de la Serrezuela	RFP	R	RFP	RFP	NR
Segovia	Municipio de Aldeanueva del Codonal	RFP	RFP	RFP	NR	NR
Segovia	Municipio de Aldeasoña	NR	RFP	RFP	RFP	RFP
Segovia	Municipio de Aldehorno	RFP	R	RFP	RFP	NR

El significado de las claves (R, RFP, NR, (1) y (2)) asociadas a cada entidad están definidas al inicio del Anexo IV.

**CONSEJO DE CUENTAS DE CASTILLA Y LEÓN**

Informe Anual sobre las Cuentas del Sector Público Local de Castilla y León – Ejercicio 2010

<b>PROVINCIA</b>	<b>DENOMINACIÓN</b>	<b>CUENTA GENERAL</b>				
		<b>2006</b>	<b>2007</b>	<b>2008</b>	<b>2009</b>	<b>2010</b>
Segovia	Municipio de Aldehuela del Codonal	RFP	RFP	NR	NR	NR
Segovia	Municipio de Aldeonte	NR	NR	NR	NR	NR
Segovia	Municipio de Anaya	NR	NR	NR	NR	NR
Segovia	Municipio de Añe	NR	NR	NR	NR	NR
Segovia	Municipio de Arahetes	RFP	RFP	RFP	RFP	R
Segovia	Municipio de Arcones	RFP	RFP	RFP	RFP	RFP
Segovia	Municipio de Arevalillo de Cega	RFP	R	RFP	RFP	NR
Segovia	Municipio de Armuña	NR	RFP	RFP	RFP	R
Segovia	Municipio de Ayllón	NR	NR	NR	NR	NR
Segovia	Municipio de Barbolla	NR	NR	NR	NR	NR
Segovia	Municipio de Basardilla	RFP	RFP	NR	NR	NR
Segovia	Municipio de Bercial	NR	NR	NR	NR	NR
Segovia	Municipio de Bercimuel	NR	NR	NR	NR	NR
Segovia	Municipio de Bernardos	NR	RFP	RFP	RFP	R
Segovia	Municipio de Bernuy de Porreros	RFP	RFP	RFP	RFP	NR
Segovia	Municipio de Boceguillas	RFP	RFP	RFP	RFP	NR
Segovia	Municipio de Brieva	RFP	RFP	NR	NR	NR
Segovia	Municipio de Caballar	NR	NR	NR	NR	NR
Segovia	Municipio de Cabañas de Polendos	NR	NR	NR	NR	NR
Segovia	Municipio de Cabezuela	NR	NR	NR	NR	NR
Segovia	Municipio de Calabazas de Fuentidueña	NR	NR	NR	NR	NR
Segovia	Municipio de Campo de San Pedro	NR	NR	NR	NR	NR
Segovia	Municipio de Cantalejo	RFP	RFP	RFP	RFP	NR
Segovia	Municipio de Cantimpalos	RFP	RFP	RFP	RFP	RFP
Segovia	Municipio de Carbonero el Mayor	RFP	RFP	RFP	RFP	R
Segovia	Municipio de Carrascal del Río	NR	NR	NR	NR	NR
Segovia	Municipio de Casla	NR	NR	NR	NR	NR
Segovia	Municipio de Castillejo de Mesleón	RFP	RFP	NR	RFP	RFP
Segovia	Municipio de Castro de Fuentidueña	NR	NR	NR	NR	NR
Segovia	Municipio de Castrojimeno	NR	NR	NR	NR	NR
Segovia	Municipio de Castroserna de Abajo	NR	NR	NR	RFP	NR
Segovia	Municipio de Castroserracín	NR	NR	NR	NR	NR
Segovia	Municipio de Cedillo de la Torre	NR	NR	NR	RFP	NR
Segovia	Municipio de Cerezo de Abajo	RFP	RFP	RFP	RFP	NR
Segovia	Municipio de Cerezo de Arriba	RFP	R	R	RFP	NR
Segovia	Municipio de Chañe	RFP	NR	NR	NR	NR
Segovia	Municipio de Cilleruelo de San Mamés	NR	NR	NR	NR	NR
Segovia	Municipio de Cobos de Fuentidueña	RFP	RFP	RFP	NR	NR
Segovia	Municipio de Coca	RFP	RFP	RFP	NR	NR
Segovia	Municipio de Codorniz	RFP	RFP	NR	NR	NR
Segovia	Municipio de Collado Hermoso	RFP	RFP	RFP	RFP	RFP
Segovia	Municipio de Condado de Castilnovo	NR	NR	NR	NR	NR
Segovia	Municipio de Corral de Ayllón	NR	NR	NR	NR	NR
Segovia	Municipio de Cozuelos de Fuentidueña	RFP	RFP	RFP	RFP	R
Segovia	Municipio de Cubillo	RFP	RFP	RFP	RFP	R
Segovia	Municipio de Cuéllar	NR	NR	NR	NR	NR
Segovia	Municipio de Cuevas de Provanco	NR	NR	NR	NR	NR
Segovia	Municipio de Domingo García	RFP	NR	NR	NR	RFP
Segovia	Municipio de Donhierro	RFP	RFP	RFP	RFP	R
Segovia	Municipio de Duruelo	RFP	NR	RFP	NR	RFP
Segovia	Municipio de Encinas	NR	NR	NR	NR	NR
Segovia	Municipio de Encinillas	NR	NR	NR	NR	NR
Segovia	Municipio de Escalona del Prado	RFP	RFP	RFP	RFP	NR
Segovia	Municipio de Escarabajosa de Cabezas	NR	NR	NR	NR	NR
Segovia	Municipio de Escobar de Polendos	NR	NR	NR	NR	NR
Segovia	Municipio de Espinar (El)	RFP	RFP	RFP	RFP	RFP

El significado de las claves (R, RFP, NR, (1) y (2)) asociadas a cada entidad están definidas al inicio del Anexo IV.

**CONSEJO DE CUENTAS DE CASTILLY LEÓN**

Informe Anual sobre las Cuentas del Sector Público Local de Castilla y León – Ejercicio 2010

<u>PROVINCIA</u>	<u>DENOMINACIÓN</u>	<u>CUENTA GENERAL</u>				
		<u>2006</u>	<u>2007</u>	<u>2008</u>	<u>2009</u>	<u>2010</u>
Segovia	Municipio de Espirdo	RFP	RFP	RFP	RFP	RFP
Segovia	Municipio de Fresneda de Cuéllar	RFP	R	NR	NR	NR
Segovia	Municipio de Fresno de Cantespino	NR	NR	NR	NR	NR
Segovia	Municipio de Fresno de la Fuente	NR	NR	RFP	NR	NR
Segovia	Municipio de Frumales	NR	NR	NR	NR	NR
Segovia	Municipio de Fuente de Santa Cruz	RFP	RFP	RFP	RFP	RFP
Segovia	Municipio de Fuente el Olmo de Fuentidueña	NR	NR	NR	NR	NR
Segovia	Municipio de Fuente el Olmo de Íscar	NR	NR	RFP	NR	NR
Segovia	Municipio de Fuentepelayo	NR	NR	NR	NR	NR
Segovia	Municipio de Fuentepiñel	RFP	RFP	RFP	RFP	R
Segovia	Municipio de Fuenterrebollo	NR	NR	NR	RFP	NR
Segovia	Municipio de Fuentesauco de Fuentidueña	RFP	RFP	RFP	RFP	RFP
Segovia	Municipio de Fuentesoto	NR	NR	NR	NR	NR
Segovia	Municipio de Fuentidueña	NR	NR	NR	NR	NR
Segovia	Municipio de Gallegos	NR	NR	NR	NR	NR
Segovia	Municipio de Garcillán	NR	NR	NR	NR	NR
Segovia	Municipio de Gomezserracín	RFP	RFP	RFP	NR	NR
Segovia	Municipio de Grajera	NR	NR	NR	NR	NR
Segovia	Municipio de Honrubia de la Cuesta	RFP	R	RFP	RFP	NR
Segovia	Municipio de Hontalbilla	RFP	NR	NR	RFP	NR
Segovia	Municipio de Hontanares de Eresma	RFP	RFP	RFP	RFP	RFP
Segovia	Municipio de Huertos (Los)	NR	NR	NR	NR	NR
Segovia	Municipio de Ituro y Lama	RFP	RFP	RFP	RFP	RFP
Segovia	Municipio de Juarros de Riomoros	NR	NR	NR	NR	NR
Segovia	Municipio de Juarros de Voltoya	RFP	RFP	RFP	RFP	RFP
Segovia	Municipio de Labajos	RFP	RFP	R	RFP	RFP
Segovia	Municipio de Laguna de Contreras	RFP	RFP	RFP	RFP	R
Segovia	Municipio de Languilla	NR	NR	RFP	RFP	RFP
Segovia	Municipio de Lastras de Cuéllar	RFP	NR	RFP	RFP	RFP
Segovia	Municipio de Lastras del Pozo	RFP	RFP	RFP	RFP	RFP
Segovia	Municipio de Lastrilla (La)	RFP	RFP	RFP	RFP	R
Segovia	Municipio de Losa (La)	RFP	RFP	RFP	RFP	R
Segovia	Municipio de Maderuelo	NR	RFP	RFP	RFP	NR
Segovia	Municipio de Marazoleja	NR	NR	NR	NR	NR
Segovia	Municipio de Marazuela	NR	NR	NR	NR	NR
Segovia	Municipio de Martín Miguel	RFP	RFP	RFP	R	RFP
Segovia	Municipio de Martín Muñoz de la Dehesa	RFP	RFP	RFP	RFP	RFP
Segovia	Municipio de Martín Muñoz de las Posadas	RFP	RFP	RFP	RFP	RFP
Segovia	Municipio de Marugán	RFP	R	RFP	RFP	R
Segovia	Municipio de Mata de Cuéllar	RFP	R	NR	NR	NR
Segovia	Municipio de Matabuena	RFP	RFP	NR	NR	NR
Segovia	Municipio de Matilla (La)	NR	NR	NR	NR	NR
Segovia	Municipio de Melque de Cercos	RFP	RFP	RFP	RFP	RFP
Segovia	Municipio de Membibre de la Hoz	RFP	RFP	RFP	RFP	RFP
Segovia	Municipio de Migueláñez	RFP	NR	NR	NR	RFP
Segovia	Municipio de Montejo de Arévalo	RFP	RFP	RFP	RFP	R
Segovia	Municipio de Montejo de la Vega de la Serrezuela	RFP	RFP	RFP	RFP	RFP
Segovia	Municipio de Monterrubio	NR	R	R	RFP	R
Segovia	Municipio de Moral de Hornuez	RFP	R	RFP	RFP	R
Segovia	Municipio de Mozoncillo	NR	NR	NR	NR	NR
Segovia	Municipio de Muñopedro	NR	NR	NR	NR	NR
Segovia	Municipio de Muñoveros	RFP	RFP	RFP	RFP	NR
Segovia	Municipio de Nava de la Asunción	RFP	R	R	RFP	RFP
Segovia	Municipio de Navafría	NR	NR	NR	NR	NR
Segovia	Municipio de Navalilla	NR	NR	NR	NR	NR
Segovia	Municipio de Navalmanzano	RFP	RFP	RFP	RFP	RFP

El significado de las claves (R, RFP, NR, (1) y (2)) asociadas a cada entidad están definidas al inicio del Anexo IV.

**CONSEJO DE CUENTAS DE CASTILLA Y LEÓN**

Informe Anual sobre las Cuentas del Sector Público Local de Castilla y León – Ejercicio 2010

<b><u>PROVINCIA</u></b>	<b><u>DENOMINACIÓN</u></b>	<b><u>CUENTA GENERAL</u></b>				
		<b><u>2006</u></b>	<b><u>2007</u></b>	<b><u>2008</u></b>	<b><u>2009</u></b>	<b><u>2010</u></b>
Segovia	Municipio de Navares de Ayuso	NR	NR	NR	NR	NR
Segovia	Municipio de Navares de Enmedio	NR	NR	NR	NR	NR
Segovia	Municipio de Navares de las Cuevas	NR	NR	NR	NR	NR
Segovia	Municipio de Navas de Oro	NR	RFP	RFP	RFP	RFP
Segovia	Municipio de Navas de Riofrío	RFP	NR	NR	NR	NR
Segovia	Municipio de Navas de San Antonio	RFP	RFP	RFP	RFP	RFP
Segovia	Municipio de Nieva	RFP	RFP	RFP	RFP	RFP
Segovia	Municipio de Olombrada	RFP	RFP	RFP	RFP	RFP
Segovia	Municipio de Orejana	NR	NR	NR	NR	NR
Segovia	Municipio de Ortigosa de Pestaño	RFP	RFP	RFP	RFP	RFP
Segovia	Municipio de Ortigosa del Monte	RFP	R	R	RFP	R
Segovia	Municipio de Otero de Herreros	RFP	RFP	RFP	RFP	RFP
Segovia	Municipio de Pajarejos	NR	NR	NR	NR	NR
Segovia	Municipio de Palazuelos de Eresma	NR	NR	NR	NR	NR
Segovia	Municipio de Pedraza	NR	NR	RFP	RFP	NR
Segovia	Municipio de Pelayos del Arroyo	NR	NR	NR	NR	NR
Segovia	Municipio de Perosillo	NR	NR	NR	NR	NR
Segovia	Municipio de Pinarejos	NR	NR	NR	NR	NR
Segovia	Municipio de Pinarnegrillo	RFP	RFP	RFP	RFP	RFP
Segovia	Municipio de Pradales	RFP	R	RFP	RFP	NR
Segovia	Municipio de Prádena	NR	NR	NR	NR	NR
Segovia	Municipio de Puebla de Pedraza	NR	NR	NR	NR	NR
Segovia	Municipio de Rapariegos	RFP	RFP	RFP	RFP	RFP
Segovia	Municipio de Real Sitio de San Ildefonso	NR	NR	NR	NR	NR
Segovia	Municipio de Rebollo	RFP	R	RFP	R	NR
Segovia	Municipio de Remondo	RFP	NR	NR	NR	NR
Segovia	Municipio de Riaguas de San Bartolomé	NR	NR	NR	NR	NR
Segovia	Municipio de Riaza	NR	NR	NR	NR	NR
Segovia	Municipio de Ribota	NR	NR	NR	NR	NR
Segovia	Municipio de Riofrío de Riaza	NR	NR	RFP	RFP	RFP
Segovia	Municipio de Roda de Eresma	RFP	NR	NR	NR	NR
Segovia	Municipio de Sacramenia	RFP	RFP	RFP	RFP	R
Segovia	Municipio de Samboal	RFP	NR	R	RFP	R
Segovia	Municipio de San Cristóbal de Cuéllar	RFP	R	NR	NR	NR
Segovia	Municipio de San Cristóbal de la Vega	RFP	RFP	RFP	RFP	RFP
Segovia	Municipio de San Cristóbal de Segovia	RFP	RFP	RFP	RFP	NR
Segovia	Municipio de San Martín y Mudrián	RFP	RFP	RFP	NR	NR
Segovia	Municipio de San Miguel de Bernuy	RFP	NR	NR	NR	NR
Segovia	Municipio de San Pedro de Gafillos	NR	NR	NR	NR	NR
Segovia	Municipio de Sanchón	NR	NR	NR	NR	NR
Segovia	Municipio de Sangarcía	NR	NR	NR	NR	NR
Segovia	Municipio de Santa María la Real de Nieva	NR	NR	NR	NR	NR
Segovia	Municipio de Santa Marta del Cerro	NR	NR	NR	NR	NR
Segovia	Municipio de Santiuste de Pedraza	NR	NR	RFP	RFP	R
Segovia	Municipio de Santiuste de San Juan Bautista	RFP	NR	RFP	RFP	RFP
Segovia	Municipio de Santo Domingo de Pirón	RFP	RFP	NR	NR	NR
Segovia	Municipio de Santo Tomás del Puerto	RFP	NR	NR	NR	NR
Segovia	Municipio de Sauquillo de Cabezas	RFP	RFP	RFP	RFP	R
Segovia	Municipio de Sebúlcor	NR	NR	NR	NR	NR
Segovia	Municipio de Segovia	RFP	RFP	RFP	RFP	RFP
Segovia	Municipio de Sepúlveda	NR	NR	NR	NR	NR
Segovia	Municipio de Sequera de Fresno	NR	NR	NR	NR	NR
Segovia	Municipio de Sotillo	NR	NR	NR	NR	NR
Segovia	Municipio de Sotosalbos	NR	NR	NR	NR	NR
Segovia	Municipio de Tabanera la Lengua	NR	NR	NR	NR	NR
Segovia	Municipio de Tolocirio	RFP	RFP	RFP	RFP	R

El significado de las claves (R, RFP, NR, (1) y (2)) asociadas a cada entidad están definidas al inicio del Anexo IV.

**CONSEJO DE CUENTAS DE CASTILLY LEÓN**

Informe Anual sobre las Cuentas del Sector Público Local de Castilla y León – Ejercicio 2010

<b>PROVINCIA</b>	<b>DENOMINACIÓN</b>	<b>CUENTA GENERAL</b>				
		<b>2006</b>	<b>2007</b>	<b>2008</b>	<b>2009</b>	<b>2010</b>
Segovia	Municipio de Torre Val de San Pedro	NR	NR	NR	NR	NR
Segovia	Municipio de Torreadrada	NR	NR	NR	NR	NR
Segovia	Municipio de Torrecaballeros	RFP	RFP	RFP	RFP	RFP
Segovia	Municipio de Torrecilla del Pinar	NR	NR	NR	NR	NR
Segovia	Municipio de Torreiglesias	NR	NR	NR	NR	NR
Segovia	Municipio de Trescasas	RFP	RFP	R	RFP	R
Segovia	Municipio de Turégano	NR	NR	NR	NR	NR
Segovia	Municipio de Uruñeas	NR	NR	NR	NR	NR
Segovia	Municipio de Valdeprados	NR	R	R	RFP	RFP
Segovia	Municipio de Valdevacas de Montejo	RFP	R	RFP	RFP	R
Segovia	Municipio de Valdevacas y Guijar	RFP	R	RFP	R	NR
Segovia	Municipio de Valle de Tabladillo	NR	NR	NR	NR	NR
Segovia	Municipio de Vallelado	RFP	RFP	RFP	RFP	RFP
Segovia	Municipio de Valleruela de Pedraza	NR	NR	NR	NR	NR
Segovia	Municipio de Valleruela de Sepúlveda	NR	NR	NR	NR	NR
Segovia	Municipio de Valseca	RFP	RFP	RFP	NR	NR
Segovia	Municipio de Valtiendas	NR	NR	NR	NR	NR
Segovia	Municipio de Valverde del Majano	RFP	RFP	RFP	RFP	R
Segovia	Municipio de Veganzones	RFP	RFP	RFP	RFP	NR
Segovia	Municipio de Vegas de Matute	RFP	RFP	RFP	RFP	NR
Segovia	Municipio de Ventosilla y Tejadilla	NR	NR	NR	NR	NR
Segovia	Municipio de Villacastín	RFP	RFP	RFP	RFP	RFP
Segovia	Municipio de Villaverde de Íscar	NR	NR	RFP	NR	NR
Segovia	Municipio de Villaverde de Montejo	RFP	RFP	RFP	RFP	R
Segovia	Municipio de Villeguillo	RFP	RFP	RFP	RFP	R
Segovia	Municipio de Yanguas de Eresma	NR	NR	NR	NR	NR
Segovia	Municipio de Zarzuela del Monte	NR	R	R	RFP	R
Segovia	Municipio de Zarzuela del Pinar	RFP	RFP	RFP	RFP	R
Soria	Municipio de Abejar	NR	NR	NR	NR	NR
Soria	Municipio de Adradas	NR	NR	NR	NR	NR
Soria	Municipio de Ágreda	RFP	RFP	RFP	RFP	R
Soria	Municipio de Alconaba	RFP	RFP	RFP	RFP	RFP
Soria	Municipio de Alcubilla de Avellaneda	NR	NR	NR	RFP	R
Soria	Municipio de Alcubilla de las Peñas	NR	NR	NR	NR	NR
Soria	Municipio de Aldealafuente	NR	NR	NR	NR	NR
Soria	Municipio de Aldealices	RFP	RFP	R	RFP	R
Soria	Municipio de Aldealpozo	RFP	RFP	R	RFP	R
Soria	Municipio de Aldealseñor	RFP	RFP	RFP	RFP	R
Soria	Municipio de Aldehuela de Periañez	RFP	RFP	R	RFP	R
Soria	Municipio de Aldehuelas (Las)	RFP	RFP	RFP	RFP	RFP
Soria	Municipio de Alentisque	RFP	RFP	R	RFP	R
Soria	Municipio de Aliud	NR	NR	NR	NR	NR
Soria	Municipio de Almajano	RFP	RFP	RFP	RFP	R
Soria	Municipio de Almaluez	RFP	RFP	RFP	RFP	NR
Soria	Municipio de Almarza	RFP	RFP	RFP	RFP	NR
Soria	Municipio de Almazán	RFP	NR	RFP	RFP	R
Soria	Municipio de Almazul	NR	NR	NR	NR	NR
Soria	Municipio de Almenar de Soria	RFP	RFP	RFP	RFP	R
Soria	Municipio de Alpanseque	RFP	R	RFP	RFP	NR
Soria	Municipio de Arancón	RFP	RFP	R	RFP	R
Soria	Municipio de Arcos de Jalón	RFP	RFP	RFP	RFP	R
Soria	Municipio de Arenillas	NR	NR	NR	NR	NR
Soria	Municipio de Arévalo de la Sierra	NR	NR	NR	NR	NR
Soria	Municipio de Ausejo de la Sierra	RFP	RFP	RFP	RFP	RFP
Soria	Municipio de Baraona	RFP	RFP	RFP	RFP	NR
Soria	Municipio de Barca	RFP	R	R	RFP	R

El significado de las claves (R, RFP, NR, (1) y (2)) asociadas a cada entidad están definidas al inicio del Anexo IV.

**CONSEJO DE CUENTAS DE CASTILLY LEÓN**

Informe Anual sobre las Cuentas del Sector Público Local de Castilla y León – Ejercicio 2010

<b><u>PROVINCIA</u></b>	<b><u>DENOMINACIÓN</u></b>	<b><u>CUENTA GENERAL</u></b>				
		<b><u>2006</u></b>	<b><u>2007</u></b>	<b><u>2008</u></b>	<b><u>2009</u></b>	<b><u>2010</u></b>
Soria	Municipio de Barcones	NR	NR	NR	NR	NR
Soria	Municipio de Bayubas de Abajo	NR	NR	NR	NR	NR
Soria	Municipio de Bayubas de Arriba	NR	NR	NR	NR	NR
Soria	Municipio de Beratón	RFP	RFP	RFP	NR	NR
Soria	Municipio de Berlanga de Duero	RFP	RFP	RFP	NR	NR
Soria	Municipio de Blacos	RFP	RFP	RFP	RFP	NR
Soria	Municipio de Bliccos	RFP	RFP	RFP	RFP	RFP
Soria	Municipio de Borjabad	RFP	RFP	RFP	RFP	R
Soria	Municipio de Borobia	NR	NR	NR	NR	NR
Soria	Municipio de Buberos	RFP	RFP	RFP	RFP	R
Soria	Municipio de Buitrago	RFP	RFP	RFP	RFP	R
Soria	Municipio de Burgo de Osma-Ciudad de Osma	RFP	RFP	RFP	RFP	R
Soria	Municipio de Cabrejas del Campo	NR	NR	NR	NR	NR
Soria	Municipio de Cabrejas del Pinar	RFP	RFP	RFP	RFP	RFP
Soria	Municipio de Calatañazor	NR	NR	NR	NR	NR
Soria	Municipio de Caltojar	NR	NR	NR	NR	NR
Soria	Municipio de Candilichera	NR	NR	NR	NR	NR
Soria	Municipio de Cañamaque	NR	NR	NR	NR	NR
Soria	Municipio de Carabantes	RFP	R	R	NR	NR
Soria	Municipio de Caracena	RFP	RFP	RFP	RFP	NR
Soria	Municipio de Carrascosa de Abajo	RFP	RFP	RFP	RFP	NR
Soria	Municipio de Carrascosa de la Sierra	RFP	RFP	NR	RFP	RFP
Soria	Municipio de Casarejos	NR	NR	NR	NR	NR
Soria	Municipio de Castilfrío de la Sierra	RFP	RFP	RFP	RFP	RFP
Soria	Municipio de Castillejo de Robledo	RFP	RFP	RFP	RFP	RFP
Soria	Municipio de Castilruiz	RFP	RFP	RFP	RFP	RFP
Soria	Municipio de Centenera de Andaluz	RFP	RFP	R	RFP	RFP
Soria	Municipio de Cerbón	RFP	RFP	RFP	RFP	RFP
Soria	Municipio de Cidones	RFP	NR	NR	NR	NR
Soria	Municipio de Cigudosa	RFP	RFP	RFP	NR	NR
Soria	Municipio de Cihuela	RFP	R	R	NR	NR
Soria	Municipio de Ciria	NR	NR	NR	NR	NR
Soria	Municipio de Cirujales del Río	RFP	RFP	RFP	RFP	R
Soria	Municipio de Coscurita	RFP	RFP	R	RFP	R
Soria	Municipio de Covalada	RFP	RFP	RFP	RFP	NR
Soria	Municipio de Cubilla	NR	NR	NR	NR	NR
Soria	Municipio de Cubo de la Solana	RFP	RFP	RFP	RFP	RFP
Soria	Municipio de Cueva de Ágreda	NR	RFP	RFP	R	RFP
Soria	Municipio de Dévanos	RFP	RFP	RFP	RFP	RFP
Soria	Municipio de Deza	RFP	R	R	RFP	RFP
Soria	Municipio de Duruelo de la Sierra	RFP	RFP	RFP	RFP	NR
Soria	Municipio de Escobosa de Almazán	RFP	RFP	RFP	RFP	R
Soria	Municipio de Espeja de San Marcelino	NR	NR	NR	RFP	R
Soria	Municipio de Espejón	NR	NR	NR	RFP	R
Soria	Municipio de Estepa de San Juan	RFP	RFP	RFP	RFP	RFP
Soria	Municipio de Frechilla de Almazán	RFP	RFP	RFP	RFP	R
Soria	Municipio de Fresno de Caracena	RFP	RFP	RFP	RFP	NR
Soria	Municipio de Fuentearmegil	RFP	RFP	RFP	RFP	R
Soria	Municipio de Fuentecambrón	RFP	RFP	RFP	RFP	RFP
Soria	Municipio de Fuentecantos	RFP	RFP	RFP	RFP	RFP
Soria	Municipio de Fuentelmonge	NR	NR	NR	NR	NR
Soria	Municipio de Fuentelsaz de Soria	RFP	RFP	RFP	RFP	RFP
Soria	Municipio de Fuentepinilla	RFP	R	RFP	RFP	RFP
Soria	Municipio de Fuentes de Magaña	RFP	RFP	RFP	RFP	RFP
Soria	Municipio de Fuentestrún	RFP	NR	RFP	RFP	RFP
Soria	Municipio de Garray	RFP	RFP	RFP	RFP	RFP

El significado de las claves (R, RFP, NR, (1) y (2)) asociadas a cada entidad están definidas al inicio del Anexo IV.

**CONSEJO DE CUENTAS DE CASTILLA Y LEÓN**

Informe Anual sobre las Cuentas del Sector Público Local de Castilla y León – Ejercicio 2010

<b><u>PROVINCIA</u></b>	<b><u>DENOMINACIÓN</u></b>	<b><u>CUENTA GENERAL</u></b>				
		<b><u>2006</u></b>	<b><u>2007</u></b>	<b><u>2008</u></b>	<b><u>2009</u></b>	<b><u>2010</u></b>
Soria	Municipio de Golmayo	RFP	RFP	RFP	RFP	R
Soria	Municipio de Gómara	RFP	RFP	RFP	RFP	RFP
Soria	Municipio de Gormaz	NR	NR	NR	NR	NR
Soria	Municipio de Herrera de Soria	NR	NR	NR	NR	NR
Soria	Municipio de Hinojosa del Campo	RFP	RFP	R	R	RFP
Soria	Municipio de Langa de Duero	RFP	RFP	RFP	RFP	RFP
Soria	Municipio de Licerias	RFP	RFP	RFP	RFP	RFP
Soria	Municipio de Losilla (La)	RFP	RFP	RFP	RFP	RFP
Soria	Municipio de Magaña	RFP	RFP	RFP	RFP	RFP
Soria	Municipio de Maján	RFP	R	R	RFP	R
Soria	Municipio de Matalebreras	RFP	RFP	RFP	NR	NR
Soria	Municipio de Matamala de Almazán	RFP	RFP	RFP	RFP	RFP
Soria	Municipio de Medinaceli	RFP	NR	NR	NR	NR
Soria	Municipio de Miño de Medinaceli	RFP	RFP	NR	NR	NR
Soria	Municipio de Miño de San Esteban	RFP	RFP	RFP	RFP	RFP
Soria	Municipio de Molinos de Duero	RFP	NR	NR	NR	NR
Soria	Municipio de Momblona	RFP	R	R	RFP	R
Soria	Municipio de Monteagudo de las Vicarías	RFP	RFP	RFP	RFP	RFP
Soria	Municipio de Montejo de Tiermes	RFP	RFP	RFP	RFP	R
Soria	Municipio de Montenegro de Cameros	NR	NR	NR	NR	NR
Soria	Municipio de Morón de Almazán	RFP	RFP	RFP	RFP	NR
Soria	Municipio de Muriel de la Fuente	NR	NR	NR	NR	NR
Soria	Municipio de Muriel Viejo	NR	NR	NR	NR	NR
Soria	Municipio de Nafría de Ucero	NR	NR	NR	NR	NR
Soria	Municipio de Narros	RFP	RFP	RFP	RFP	R
Soria	Municipio de Navaleno	RFP	RFP	RFP	RFP	R
Soria	Municipio de Nepas	RFP	R	R	RFP	RFP
Soria	Municipio de Nolay	RFP	RFP	RFP	RFP	R
Soria	Municipio de Noviercas	RFP	RFP	RFP	NR	NR
Soria	Municipio de Ólvega	RFP	RFP	RFP	RFP	R
Soria	Municipio de Oncala	RFP	RFP	RFP	RFP	RFP
Soria	Municipio de Pinilla del Campo	RFP	RFP	RFP	NR	NR
Soria	Municipio de Portillo de Soria	RFP	RFP	RFP	RFP	R
Soria	Municipio de Póveda de Soria (La)	NR	NR	NR	NR	NR
Soria	Municipio de Pozalmuro	RFP	RFP	R	R	RFP
Soria	Municipio de Quintana Redonda	RFP	RFP	RFP	RFP	R
Soria	Municipio de Quintanas de Gormaz	NR	NR	NR	NR	NR
Soria	Municipio de Quiñonería	NR	NR	NR	NR	NR
Soria	Municipio de Rábanos (Los)	RFP	RFP	RFP	RFP	R
Soria	Municipio de Rebollar	RFP	RFP	RFP	RFP	RFP
Soria	Municipio de Recuerda	RFP	RFP	RFP	NR	NR
Soria	Municipio de Rello	NR	NR	NR	NR	NR
Soria	Municipio de Renieblas	RFP	RFP	RFP	RFP	R
Soria	Municipio de Retortillo de Soria	RFP	RFP	RFP	RFP	R
Soria	Municipio de Reznos	NR	NR	NR	NR	NR
Soria	Municipio de Riba de Escalote (La)	NR	NR	NR	NR	NR
Soria	Municipio de Rioseco de Soria	RFP	RFP	RFP	RFP	RFP
Soria	Municipio de Rollamienta	RFP	RFP	RFP	RFP	RFP
Soria	Municipio de Royo (El)	NR	NR	NR	NR	NR
Soria	Municipio de Salduero	RFP	RFP	RFP	NR	NR
Soria	Municipio de San Esteban de Gormaz	RFP	RFP	RFP	RFP	RFP
Soria	Municipio de San Felices	RFP	RFP	NR	NR	NR
Soria	Municipio de San Leonardo de Yagüe	RFP	RFP	RFP	RFP	RFP
Soria	Municipio de San Pedro Manrique	NR	RFP	RFP	R	R
Soria	Municipio de Santa Cruz de Yanguas	RFP	R	RFP	RFP	R
Soria	Municipio de Santa María de Huerta	NR	NR	NR	NR	NR

El significado de las claves (R, RFP, NR, (1) y (2)) asociadas a cada entidad están definidas al inicio del Anexo IV.

## CONSEJO DE CUENTAS DE CASTILLY LEÓN

Informe Anual sobre las Cuentas del Sector Público Local de Castilla y León – Ejercicio 2010

		<b><u>CUENTA GENERAL</u></b>				
<b><u>PROVINCIA</u></b>	<b><u>DENOMINACIÓN</u></b>	<b><u>2006</u></b>	<b><u>2007</u></b>	<b><u>2008</u></b>	<b><u>2009</u></b>	<b><u>2010</u></b>
Soria	Municipio de Santa María de las Hoyas	NR	NR	NR	NR	NR
Soria	Municipio de Serón de Nágima	NR	NR	NR	NR	NR
Soria	Municipio de Soliedra	RFP	RFP	RFP	RFP	R
Soria	Municipio de Soria	RFP	RFP	RFP	RFP	RFP
Soria	Municipio de Sotillo del Rincón	NR	NR	NR	NR	NR
Soria	Municipio de Suellacabras	RFP	RFP	RFP	RFP	NR
Soria	Municipio de Tajahuerce	RFP	RFP	R	R	RFP
Soria	Municipio de Tajueco	RFP	NR	NR	NR	NR
Soria	Municipio de Talveila	NR	NR	NR	NR	NR
Soria	Municipio de Tardelcuende	RFP	RFP	RFP	RFP	R
Soria	Municipio de Taroda	NR	NR	NR	NR	NR
Soria	Municipio de Tejado	RFP	RFP	RFP	RFP	R
Soria	Municipio de Torlengua	NR	NR	NR	NR	NR
Soria	Municipio de Torreblacos	RFP	RFP	RFP	RFP	RFP
Soria	Municipio de Torrubia de Soria	RFP	RFP	RFP	RFP	R
Soria	Municipio de Trévago	RFP	RFP	RFP	NR	NR
Soria	Municipio de Ucero	NR	NR	NR	NR	NR
Soria	Municipio de Vadillo	NR	NR	NR	NR	NR
Soria	Municipio de Valdeavellano de Tera	RFP	RFP	RFP	RFP	RFP
Soria	Municipio de Valdegeña	RFP	RFP	R	RFP	R
Soria	Municipio de Valdelagua del Cerro	RFP	NR	NR	NR	NR
Soria	Municipio de Valdemaluque	RFP	RFP	RFP	RFP	R
Soria	Municipio de Valdenebro	NR	NR	NR	NR	NR
Soria	Municipio de Valdeprado	RFP	RFP	RFP	RFP	RFP
Soria	Municipio de Valderrodilla	RFP	RFP	RFP	RFP	RFP
Soria	Municipio de Valtajeros	RFP	RFP	RFP	RFP	RFP
Soria	Municipio de Velamazán	RFP	R	R	RFP	RFP
Soria	Municipio de Velilla de la Sierra	RFP	RFP	RFP	RFP	R
Soria	Municipio de Velilla de los Ajos	RFP	R	R	RFP	R
Soria	Municipio de Viana de Duero	RFP	R	R	RFP	RFP
Soria	Municipio de Villaciervos	NR	NR	NR	NR	NR
Soria	Municipio de Villanueva de Gormaz	RFP	RFP	RFP	RFP	NR
Soria	Municipio de Villar del Ala	RFP	RFP	RFP	RFP	RFP
Soria	Municipio de Villar del Campo	RFP	RFP	R	RFP	RFP
Soria	Municipio de Villar del Río	RFP	R	RFP	RFP	R
Soria	Municipio de Villares de Soria (Los)	RFP	RFP	RFP	RFP	R
Soria	Municipio de Villasayas	RFP	R	R	RFP	RFP
Soria	Municipio de Villaseca de Arciel	RFP	RFP	RFP	RFP	R
Soria	Municipio de Vinuesa	RFP	RFP	RFP	RFP	NR
Soria	Municipio de Vizmanos	RFP	RFP	RFP	RFP	RFP
Soria	Municipio de Vozmediano	RFP	RFP	NR	NR	NR
Soria	Municipio de Yanguas	RFP	R	RFP	RFP	R
Soria	Municipio de Yelo	RFP	RFP	NR	NR	NR
Valladolid	Municipio de Adalia	RFP	RFP	RFP	RFP	RFP
Valladolid	Municipio de Aguasal	RFP	RFP	R	RFP	R
Valladolid	Municipio de Aguilar de Campos	RFP	RFP	RFP	RFP	NR
Valladolid	Municipio de Alaejos	RFP	R	R	RFP	RFP
Valladolid	Municipio de Alcazarén	RFP	R	RFP	RFP	R
Valladolid	Municipio de Aldea de San Miguel	RFP	RFP	RFP	RFP	NR
Valladolid	Municipio de Aldeamayor de San Martín	RFP	RFP	RFP	RFP	NR
Valladolid	Municipio de Almenara de Adaja	RFP	RFP	R	RFP	R
Valladolid	Municipio de Amusquillo	RFP	RFP	RFP	RFP	RFP
Valladolid	Municipio de Arroyo de la Encomienda	RFP	RFP	RFP	RFP	RFP
Valladolid	Municipio de Ataquines	NR	NR	NR	NR	NR
Valladolid	Municipio de Bahabón	RFP	R	R	R	R
Valladolid	Municipio de Barcial de la Loma	RFP	RFP	RFP	RFP	NR

El significado de las claves (R, RFP, NR, (1) y (2)) asociadas a cada entidad están definidas al inicio del Anexo IV.



**CONSEJO DE CUENTAS DE CASTILLY LEÓN**

Informe Anual sobre las Cuentas del Sector Público Local de Castilla y León – Ejercicio 2010

<b>PROVINCIA</b>	<b>DENOMINACIÓN</b>	<b>CUENTA GENERAL</b>				
		<b>2006</b>	<b>2007</b>	<b>2008</b>	<b>2009</b>	<b>2010</b>
Valladolid	Municipio de Barruelo del Valle	RFP	RFP	R	RFP	NR
Valladolid	Municipio de Becilla de Valderaduey	RFP	RFP	RFP	RFP	RFP
Valladolid	Municipio de Benafarces	RFP	RFP	RFP	RFP	R
Valladolid	Municipio de Berceo	RFP	R	R	R	R
Valladolid	Municipio de Berceruelo	RFP	RFP	RFP	RFP	NR
Valladolid	Municipio de Berrueces	NR	NR	NR	NR	NR
Valladolid	Municipio de Bobadilla del Campo	RFP	R	R	R	R
Valladolid	Municipio de Bocigas	RFP	RFP	R	RFP	RFP
Valladolid	Municipio de Bocos de Duero	RFP	NR	NR	NR	RFP
Valladolid	Municipio de Boecillo	RFP	RFP	RFP	RFP	RFP
Valladolid	Municipio de Bolaños de Campos	RFP	RFP	R	RFP	R
Valladolid	Municipio de Braojos de Medina	NR	NR	NR	NR	NR
Valladolid	Municipio de Bustillo de Chaves	RFP	RFP	NR	NR	NR
Valladolid	Municipio de Cabezón de Pisuerga	RFP	RFP	RFP	RFP	R
Valladolid	Municipio de Cabezón de Valderaduey	RFP	RFP	RFP	RFP	RFP
Valladolid	Municipio de Cabrerros del Monte	RFP	RFP	NR	RFP	RFP
Valladolid	Municipio de Campaspero	RFP	RFP	R	RFP	R
Valladolid	Municipio de Campillo (El)	RFP	R	R	R	R
Valladolid	Municipio de Camporredondo	RFP	RFP	RFP	RFP	RFP
Valladolid	Municipio de Canalejas de Peñafiel	RFP	RFP	R	R	R
Valladolid	Municipio de Canillas de Esgueva	RFP	RFP	R	RFP	RFP
Valladolid	Municipio de Carpio	RFP	RFP	RFP	RFP	RFP
Valladolid	Municipio de Casasola de Arión	RFP	RFP	RFP	RFP	R
Valladolid	Municipio de Castrejón de Trabancos	RFP	RFP	R	RFP	R
Valladolid	Municipio de Castrillo de Duero	RFP	RFP	RFP	RFP	R
Valladolid	Municipio de Castrillo-Tejeriego	RFP	RFP	RFP	RFP	RFP
Valladolid	Municipio de Castrobol	RFP	RFP	RFP	RFP	R
Valladolid	Municipio de Castrodeza	RFP	RFP	RFP	RFP	RFP
Valladolid	Municipio de Castromembibre	NR	NR	NR	NR	NR
Valladolid	Municipio de Castromonte	RFP	NR	RFP	RFP	R
Valladolid	Municipio de Castronuevo de Esgueva	RFP	RFP	RFP	NR	NR
Valladolid	Municipio de Castronuño	RFP	R	R	R	R
Valladolid	Municipio de Castroponce	RFP	R	R	R	R
Valladolid	Municipio de Castroverde de Cerrato	RFP	R	RFP	RFP	RFP
Valladolid	Municipio de Ceinos de Campos	RFP	R	RFP	RFP	R
Valladolid	Municipio de Cervillego de la Cruz	RFP	NR	RFP	RFP	RFP
Valladolid	Municipio de Cigales	RFP	RFP	R	RFP	R
Valladolid	Municipio de Ciguñuela	RFP	RFP	RFP	RFP	RFP
Valladolid	Municipio de Cistérniga	RFP	RFP	R	RFP	R
Valladolid	Municipio de Cogeces de Íscar	RFP	RFP	RFP	RFP	RFP
Valladolid	Municipio de Cogeces del Monte	RFP	RFP	R	RFP	RFP
Valladolid	Municipio de Corcos	RFP	R	RFP	RFP	RFP
Valladolid	Municipio de Corrales de Duero	RFP	NR	NR	NR	RFP
Valladolid	Municipio de Cubillas de Santa Marta	RFP	RFP	NR	RFP	RFP
Valladolid	Municipio de Cuenca de Campos	RFP	RFP	RFP	RFP	R
Valladolid	Municipio de Curiel de Duero	RFP	NR	NR	NR	RFP
Valladolid	Municipio de Encinas de Esgueva	RFP	RFP	RFP	RFP	RFP
Valladolid	Municipio de Esguevillas de Esgueva	NR	NR	NR	NR	NR
Valladolid	Municipio de Fombellida	RFP	R	RFP	RFP	RFP
Valladolid	Municipio de Fompedraza	RFP	R	RFP	RFP	R
Valladolid	Municipio de Fontihoyuelo	RFP	RFP	NR	NR	NR
Valladolid	Municipio de Fresno el Viejo	NR	NR	NR	NR	NR
Valladolid	Municipio de Fuensaldaña	RFP	R	RFP	RFP	R
Valladolid	Municipio de Fuente el Sol	RFP	NR	RFP	RFP	RFP
Valladolid	Municipio de Fuente-Olmedo	RFP	RFP	R	RFP	R
Valladolid	Municipio de Gallegos de Hornija	RFP	RFP	NR	NR	NR

El significado de las claves (R, RFP, NR, (1) y (2)) asociadas a cada entidad están definidas al inicio del Anexo IV.

**CONSEJO DE CUENTAS DE CASTILLAY LEÓN**

Informe Anual sobre las Cuentas del Sector Público Local de Castilla y León – Ejercicio 2010

<b>PROVINCIA</b>	<b>DENOMINACIÓN</b>	<b>CUENTA GENERAL</b>				
		<b>2006</b>	<b>2007</b>	<b>2008</b>	<b>2009</b>	<b>2010</b>
Valladolid	Municipio de Gatón de Campos	RFP	RFP	RFP	RFP	RFP
Valladolid	Municipio de Geria	RFP	RFP	RFP	RFP	R
Valladolid	Municipio de Herrín de Campos	RFP	RFP	RFP	RFP	RFP
Valladolid	Municipio de Hornillos de Eresma	RFP	RFP	RFP	RFP	RFP
Valladolid	Municipio de Íscar	RFP	R	RFP	RFP	R
Valladolid	Municipio de Laguna de Duero	RFP	R	R	R	R
Valladolid	Municipio de Langayo	RFP	RFP	R	RFP	R
Valladolid	Municipio de Llano de Olmedo	RFP	RFP	R	RFP	R
Valladolid	Municipio de Lomoviejo	RFP	RFP	RFP	RFP	R
Valladolid	Municipio de Manzanillo	RFP	RFP	RFP	RFP	RFP
Valladolid	Municipio de Marzales	RFP	RFP	RFP	RFP	RFP
Valladolid	Municipio de Matapozuelos	RFP	RFP	RFP	R	R
Valladolid	Municipio de Matilla de los Caños	RFP	R	RFP	RFP	RFP
Valladolid	Municipio de Mayorga	RFP	RFP	RFP	RFP	R
Valladolid	Municipio de Medina de Rioseco	RFP	RFP	RFP	RFP	RFP
Valladolid	Municipio de Medina del Campo	RFP	NR	RFP	RFP	R
Valladolid	Municipio de Megeces	RFP	RFP	RFP	RFP	RFP
Valladolid	Municipio de Melgar de Abajo	NR	RFP	RFP	RFP	RFP
Valladolid	Municipio de Melgar de Arriba	RFP	R	R	RFP	R
Valladolid	Municipio de Mojados	RFP	RFP	RFP	RFP	R
Valladolid	Municipio de Monasterio de Vega	NR	RFP	RFP	RFP	RFP
Valladolid	Municipio de Montealegre de Campos	RFP	RFP	RFP	RFP	RFP
Valladolid	Municipio de Montemayor de Pililla	RFP	RFP	RFP	RFP	RFP
Valladolid	Municipio de Moral de la Reina	RFP	RFP	RFP	RFP	R
Valladolid	Municipio de Moraleja de las Panaderas	RFP	NR	NR	NR	NR
Valladolid	Municipio de Morales de Campos	RFP	RFP	NR	NR	NR
Valladolid	Municipio de Mota del Marqués	RFP	NR	NR	NR	NR
Valladolid	Municipio de Mucientes	RFP	RFP	RFP	RFP	R
Valladolid	Municipio de Mudarra (La)	RFP	RFP	RFP	RFP	R
Valladolid	Municipio de Muriel	RFP	RFP	RFP	RFP	R
Valladolid	Municipio de Nava del Rey	RFP	RFP	R	R	R
Valladolid	Municipio de Nueva Villa de las Torres	RFP	RFP	RFP	RFP	NR
Valladolid	Municipio de Olivares de Duero	NR	NR	NR	NR	NR
Valladolid	Municipio de Olmedo	RFP	R	R	RFP	R
Valladolid	Municipio de Olmos de Esgueva	NR	NR	NR	NR	NR
Valladolid	Municipio de Olmos de Peñafiel	RFP	R	R	RFP	R
Valladolid	Municipio de Palazuelo de Vedija	RFP	RFP	RFP	NR	NR
Valladolid	Municipio de Parrilla (La)	RFP	RFP	R	RFP	NR
Valladolid	Municipio de Pedraja de Portillo (La)	RFP	RFP	RFP	RFP	R
Valladolid	Municipio de Pedrajas de San Esteban	RFP	RFP	RFP	R	R
Valladolid	Municipio de Pedrosa del Rey	RFP	RFP	RFP	RFP	R
Valladolid	Municipio de Peñafiel	RFP	RFP	RFP	RFP	R
Valladolid	Municipio de Peñaflor de Hornija	RFP	RFP	R	RFP	R
Valladolid	Municipio de Pesquera de Duero	RFP	RFP	RFP	RFP	RFP
Valladolid	Municipio de Piña de Esgueva	NR	NR	NR	NR	NR
Valladolid	Municipio de Piñel de Abajo	NR	NR	NR	NR	NR
Valladolid	Municipio de Piñel de Arriba	NR	NR	NR	NR	NR
Valladolid	Municipio de Pollos	RFP	RFP	R	RFP	R
Valladolid	Municipio de Portillo	RFP	RFP	RFP	RFP	RFP
Valladolid	Municipio de Pozal de Gallinas	RFP	RFP	R	R	R
Valladolid	Municipio de Pozaldez	RFP	RFP	RFP	RFP	NR
Valladolid	Municipio de Pozuelo de la Orden	RFP	RFP	NR	RFP	RFP
Valladolid	Municipio de Puras	RFP	RFP	R	RFP	R
Valladolid	Municipio de Quintanilla de Arriba	RFP	RFP	R	RFP	RFP
Valladolid	Municipio de Quintanilla de Onésimo	NR	NR	NR	NR	NR
Valladolid	Municipio de Quintanilla de Trigueros	RFP	RFP	RFP	RFP	RFP

El significado de las claves (R, RFP, NR, (1) y (2)) asociadas a cada entidad están definidas al inicio del Anexo IV.

**CONSEJO DE CUENTAS DE CASTILLA Y LEÓN**

Informe Anual sobre las Cuentas del Sector Público Local de Castilla y León – Ejercicio 2010

		<b><u>CUENTA GENERAL</u></b>				
<b><u>PROVINCIA</u></b>	<b><u>DENOMINACIÓN</u></b>	<b><u>2006</u></b>	<b><u>2007</u></b>	<b><u>2008</u></b>	<b><u>2009</u></b>	<b><u>2010</u></b>
Valladolid	Municipio de Quintanilla del Molar	RFP	RFP	RFP	RFP	R
Valladolid	Municipio de Rábano	RFP	RFP	RFP	RFP	RFP
Valladolid	Municipio de Ramiro	RFP	RFP	NR	NR	NR
Valladolid	Municipio de Renedo de Esgueva	RFP	NR	NR	NR	NR
Valladolid	Municipio de Roales de Campos	RFP	RFP	NR	NR	NR
Valladolid	Municipio de Robladillo	RFP	RFP	RFP	RFP	R
Valladolid	Municipio de Roturas	NR	NR	NR	NR	NR
Valladolid	Municipio de Rubí de Bracamonte	RFP	RFP	RFP	RFP	NR
Valladolid	Municipio de Rueda	RFP	RFP	RFP	RFP	RFP
Valladolid	Municipio de Saelices de Mayorga	NR	RFP	RFP	RFP	RFP
Valladolid	Municipio de Salvador de Zapardiel	RFP	RFP	RFP	RFP	RFP
Valladolid	Municipio de San Cebrián de Mazote	RFP	NR	NR	NR	NR
Valladolid	Municipio de San Llorente	RFP	NR	NR	NR	RFP
Valladolid	Municipio de San Martín de Valvení	RFP	R	RFP	RFP	NR
Valladolid	Municipio de San Miguel del Arroyo	RFP	RFP	NR	RFP	R
Valladolid	Municipio de San Miguel del Pino	RFP	R	RFP	RFP	RFP
Valladolid	Municipio de San Pablo de la Moraleja	RFP	NR	NR	NR	NR
Valladolid	Municipio de San Pedro de Latarce	RFP	NR	NR	NR	NR
Valladolid	Municipio de San Pelayo	NR	NR	NR	NR	NR
Valladolid	Municipio de San Román de Hornija	RFP	RFP	RFP	RFP	NR
Valladolid	Municipio de San Salvador	RFP	RFP	NR	NR	NR
Valladolid	Municipio de San Vicente del Palacio	RFP	RFP	NR	NR	NR
Valladolid	Municipio de Santa Eufemia del Arroyo	RFP	NR	RFP	NR	NR
Valladolid	Municipio de Santervás de Campos	RFP	R	R	RFP	R
Valladolid	Municipio de Santibáñez de Valcorba	NR	NR	NR	NR	NR
Valladolid	Municipio de Santovenia de Pisuerga	RFP	R	RFP	RFP	R
Valladolid	Municipio de Sardón de Duero	NR	NR	NR	NR	NR
Valladolid	Municipio de Seca (La)	RFP	RFP	RFP	RFP	RFP
Valladolid	Municipio de Serrada	RFP	RFP	RFP	RFP	R
Valladolid	Municipio de Siete Iglesias de Trabancos	RFP	RFP	R	RFP	R
Valladolid	Municipio de Simancas	RFP	RFP	RFP	R	RFP
Valladolid	Municipio de Tamariz de Campos	RFP	NR	NR	NR	NR
Valladolid	Municipio de Tiedra	RFP	RFP	RFP	RFP	R
Valladolid	Municipio de Tordehumos	NR	NR	NR	NR	NR
Valladolid	Municipio de Tordesillas	RFP	RFP	R	R	R
Valladolid	Municipio de Torre de Esgueva	RFP	R	RFP	RFP	RFP
Valladolid	Municipio de Torre de Peñafiel	RFP	RFP	RFP	RFP	RFP
Valladolid	Municipio de Torrecilla de la Abadesa	RFP	R	R	R	R
Valladolid	Municipio de Torrecilla de la Orden	RFP	RFP	RFP	RFP	R
Valladolid	Municipio de Torrecilla de la Torre	RFP	R	RFP	RFP	R
Valladolid	Municipio de Torrelobatón	RFP	RFP	RFP	R	R
Valladolid	Municipio de Torrecárcela	RFP	R	R	R	R
Valladolid	Municipio de Traspinedo	RFP	RFP	RFP	RFP	RFP
Valladolid	Municipio de Trigueros del Valle	RFP	RFP	NR	RFP	NR
Valladolid	Municipio de Tudela de Duero	RFP	RFP	RFP	RFP	RFP
Valladolid	Municipio de Unión de Campos (La)	RFP	RFP	RFP	RFP	RFP
Valladolid	Municipio de Urones de Castroponce	RFP	RFP	RFP	RFP	RFP
Valladolid	Municipio de Uruña	RFP	RFP	NR	NR	NR
Valladolid	Municipio de Valbuena de Duero	RFP	RFP	RFP	RFP	RFP
Valladolid	Municipio de Valdearcos de la Vega	RFP	NR	NR	NR	RFP
Valladolid	Municipio de Valdenebro de los Valles	RFP	RFP	RFP	RFP	RFP
Valladolid	Municipio de Valdestillas	NR	NR	NR	NR	NR
Valladolid	Municipio de Valdunquillo	RFP	RFP	RFP	RFP	R
Valladolid	Municipio de Valladolid	RFP	RFP	R	RFP	R
Valladolid	Municipio de Valoria la Buena	RFP	RFP	R	RFP	R
Valladolid	Municipio de Valverde de Campos	RFP	RFP	RFP	RFP	RFP

El significado de las claves (R, RFP, NR, (1) y (2)) asociadas a cada entidad están definidas al inicio del Anexo IV.

**CONSEJO DE CUENTAS DE CASTILLY LEÓN**

Informe Anual sobre las Cuentas del Sector Público Local de Castilla y León – Ejercicio 2010

<b>PROVINCIA</b>	<b>DENOMINACIÓN</b>	<b>CUENTA GENERAL</b>				
		<b>2006</b>	<b>2007</b>	<b>2008</b>	<b>2009</b>	<b>2010</b>
Valladolid	Municipio de Vega de Ruiponce	RFP	R	RFP	RFP	RFP
Valladolid	Municipio de Vega de Valdetronco	RFP	RFP	NR	NR	NR
Valladolid	Municipio de Velascálvaro	RFP	R	R	RFP	R
Valladolid	Municipio de Velilla	RFP	R	RFP	RFP	RFP
Valladolid	Municipio de Velliza	RFP	RFP	RFP	RFP	R
Valladolid	Municipio de Ventosa de la Cuesta	RFP	RFP	RFP	R	RFP
Valladolid	Municipio de Viana de Cega	RFP	RFP	R	R	R
Valladolid	Municipio de Villabáñez	RFP	RFP	RFP	RFP	R
Valladolid	Municipio de Villabaruz de Campos	RFP	NR	NR	RFP	RFP
Valladolid	Municipio de Villabrágima	RFP	RFP	RFP	RFP	R
Valladolid	Municipio de Villacarralón	RFP	RFP	NR	NR	RFP
Valladolid	Municipio de Villacid de Campos	RFP	RFP	R	R	R
Valladolid	Municipio de Villaco	RFP	RFP	RFP	RFP	RFP
Valladolid	Municipio de Villafrades de Campos	RFP	RFP	RFP	NR	RFP
Valladolid	Municipio de Villafranca de Duero	RFP	R	R	R	R
Valladolid	Municipio de Villafrechós	RFP	RFP	RFP	RFP	NR
Valladolid	Municipio de Villafuerte	RFP	RFP	RFP	RFP	RFP
Valladolid	Municipio de Villagarcía de Campos	NR	NR	NR	NR	NR
Valladolid	Municipio de Villagómez la Nueva	RFP	R	RFP	RFP	RFP
Valladolid	Municipio de Villalán de Campos	RFP	RFP	NR	NR	NR
Valladolid	Municipio de Villalar de los Comuneros	RFP	RFP	RFP	RFP	R
Valladolid	Municipio de Villalba de la Loma	RFP	RFP	R	RFP	R
Valladolid	Municipio de Villalba de los Alcores	RFP	RFP	RFP	NR	NR
Valladolid	Municipio de Villalbarba	RFP	NR	NR	NR	NR
Valladolid	Municipio de Villalón de Campos	RFP	RFP	R	RFP	RFP
Valladolid	Municipio de Villamuriel de Campos	RFP	RFP	R	NR	NR
Valladolid	Municipio de Villán de Tordesillas	RFP	RFP	R	RFP	R
Valladolid	Municipio de Villanubla	RFP	R	R	R	R
Valladolid	Municipio de Villanueva de Duero	RFP	RFP	R	RFP	R
Valladolid	Municipio de Villanueva de la Condesa	RFP	RFP	NR	NR	NR
Valladolid	Municipio de Villanueva de los Caballeros	NR	NR	NR	NR	NR
Valladolid	Municipio de Villanueva de los Infantes	NR	NR	NR	NR	NR
Valladolid	Municipio de Villanueva de San Mancio	RFP	RFP	RFP	RFP	RFP
Valladolid	Municipio de Villardefrades	RFP	RFP	NR	NR	NR
Valladolid	Municipio de Villarmentero de Esgueva	RFP	RFP	RFP	NR	NR
Valladolid	Municipio de Villasexmir	RFP	RFP	NR	NR	NR
Valladolid	Municipio de Villavaquerín	RFP	RFP	RFP	RFP	NR
Valladolid	Municipio de Villavellid	RFP	RFP	NR	NR	NR
Valladolid	Municipio de Villaverde de Medina	RFP	RFP	RFP	RFP	R
Valladolid	Municipio de Villavicencio de los Caballeros	RFP	R	R	R	R
Valladolid	Municipio de Vitoria	RFP	R	R	RFP	R
Valladolid	Municipio de Wamba	RFP	RFP	R	RFP	R
Valladolid	Municipio de Zaratán	RFP	R	R	R	R
Valladolid	Municipio de Zarza (La)	RFP	RFP	R	R	R
Zamora	Municipio de Abezames	NR	NR	RFP	R	R
Zamora	Municipio de Alcañices	RFP	RFP	R	R	R
Zamora	Municipio de Alcubilla de Nogales	RFP	RFP	NR	NR	NR
Zamora	Municipio de Alfaraz de Sayago	RFP	RFP	RFP	RFP	R
Zamora	Municipio de Algodre	NR	NR	NR	NR	NR
Zamora	Municipio de Almaraz de Duero	NR	NR	NR	NR	NR
Zamora	Municipio de Almeida de Sayago	RFP	RFP	RFP	RFP	RFP
Zamora	Municipio de Andavías	NR	NR	NR	NR	NR
Zamora	Municipio de Arcenillas	NR	RFP	RFP	RFP	R
Zamora	Municipio de Arcos de la Polvorosa	NR	NR	NR	NR	NR
Zamora	Municipio de Argañín	RFP	RFP	RFP	NR	NR
Zamora	Municipio de Argujillo	RFP	RFP	RFP	RFP	RFP

El significado de las claves (R, RFP, NR, (1) y (2)) asociadas a cada entidad están definidas al inicio del Anexo IV.

**CONSEJO DE CUENTAS DE CASTILLA Y LEÓN**

Informe Anual sobre las Cuentas del Sector Público Local de Castilla y León – Ejercicio 2010

<b><u>PROVINCIA</u></b>	<b><u>DENOMINACIÓN</u></b>	<b><u>CUENTA GENERAL</u></b>				
		<b><u>2006</u></b>	<b><u>2007</u></b>	<b><u>2008</u></b>	<b><u>2009</u></b>	<b><u>2010</u></b>
Zamora	Municipio de Arquillos	NR	NR	NR	NR	NR
Zamora	Municipio de Arrabalde	RFP	RFP	NR	NR	NR
Zamora	Municipio de Aspariegos	RFP	R	R	R	R
Zamora	Municipio de Asturianos	RFP	R	RFP	RFP	R
Zamora	Municipio de Ayoó de Vidriales	RFP	R	R	RFP	R
Zamora	Municipio de Barcial del Barco	NR	NR	NR	NR	NR
Zamora	Municipio de Belver de los Montes	RFP	R	R	R	R
Zamora	Municipio de Benavente	NR	NR	NR	NR	NR
Zamora	Municipio de Benegiles	R	NR	R	R	R
Zamora	Municipio de Bermillo de Sayago	RFP	RFP	RFP	R	NR
Zamora	Municipio de Bóveda de Toro (La)	RFP	RFP	RFP	R	R
Zamora	Municipio de Bretó	RFP	RFP	RFP	RFP	RFP
Zamora	Municipio de Bretocino	RFP	RFP	R	R	R
Zamora	Municipio de Brime de Sog	RFP	RFP	RFP	NR	NR
Zamora	Municipio de Brime de Urz	RFP	R	NR	NR	NR
Zamora	Municipio de Burganes de Valverde	RFP	RFP	R	R	R
Zamora	Municipio de Bustillo del Oro	NR	NR	RFP	RFP	RFP
Zamora	Municipio de Cabañas de Sayago	RFP	R	RFP	RFP	R
Zamora	Municipio de Calzadilla de Tera	RFP	R	NR	NR	NR
Zamora	Municipio de Camarzana de Tera	RFP	RFP	RFP	RFP	RFP
Zamora	Municipio de Cañizal	RFP	R	RFP	RFP	R
Zamora	Municipio de Cañizo	RFP	R	R	R	R
Zamora	Municipio de Carbajales de Alba	RFP	R	RFP	RFP	NR
Zamora	Municipio de Carbellino	RFP	RFP	RFP	RFP	RFP
Zamora	Municipio de Casaseca de Campeán	NR	NR	NR	NR	NR
Zamora	Municipio de Casaseca de las Chanas	RFP	RFP	RFP	RFP	R
Zamora	Municipio de Castrillo de la Guareña	RFP	RFP	RFP	RFP	R
Zamora	Municipio de Castrogonzalo	NR	RFP	RFP	RFP	R
Zamora	Municipio de Castronuevo	NR	NR	NR	NR	NR
Zamora	Municipio de Castroverde de Campos	RFP	RFP	RFP	R	R
Zamora	Municipio de Cazorra	RFP	R	RFP	RFP	R
Zamora	Municipio de Cerecinos de Campos	RFP	R	NR	NR	NR
Zamora	Municipio de Cerecinos del Carrizal	NR	NR	NR	NR	NR
Zamora	Municipio de Cernadilla	RFP	R	RFP	R	R
Zamora	Municipio de Cobrerros	NR	NR	NR	NR	NR
Zamora	Municipio de Coomonte	RFP	NR	NR	NR	RFP
Zamora	Municipio de Coreses	RFP	RFP	RFP	NR	NR
Zamora	Municipio de Corrales del Vino	NR	RFP	RFP	RFP	R
Zamora	Municipio de Cotanes del Monte	RFP	RFP	RFP	NR	NR
Zamora	Municipio de Cubillos	NR	RFP	RFP	RFP	R
Zamora	Municipio de Cubo de Benavente	NR	NR	NR	NR	NR
Zamora	Municipio de Cubo de Tierra del Vino (El)	NR	RFP	RFP	RFP	R
Zamora	Municipio de Cuelgamures	RFP	RFP	RFP	RFP	R
Zamora	Municipio de Entrala	NR	NR	NR	NR	NR
Zamora	Municipio de Espadañedo	RFP	RFP	R	RFP	RFP
Zamora	Municipio de Faramontanos de Tábara	NR	NR	NR	NR	RFP
Zamora	Municipio de Fariza	NR	NR	NR	NR	NR
Zamora	Municipio de Fermoselle	RFP	RFP	RFP	RFP	R
Zamora	Municipio de Ferreras de Abajo	RFP	RFP	RFP	RFP	RFP
Zamora	Municipio de Ferreras de Arriba	RFP	RFP	RFP	RFP	RFP
Zamora	Municipio de Ferreruela	NR	NR	NR	NR	NR
Zamora	Municipio de Figueruela de Arriba	RFP	RFP	RFP	RFP	R
Zamora	Municipio de Fonfría	RFP	RFP	RFP	R	R
Zamora	Municipio de Fresno de la Polvorosa	NR	NR	NR	NR	NR
Zamora	Municipio de Fresno de la Ribera	NR	NR	NR	NR	NR
Zamora	Municipio de Fresno de Sayago	NR	NR	RFP	RFP	NR

El significado de las claves (R, RFP, NR, (1) y (2)) asociadas a cada entidad están definidas al inicio del Anexo IV.

**CONSEJO DE CUENTAS DE CASTILLY LEÓN**

Informe Anual sobre las Cuentas del Sector Público Local de Castilla y León – Ejercicio 2010

<b><u>PROVINCIA</u></b>	<b><u>DENOMINACIÓN</u></b>	<b><u>CUENTA GENERAL</u></b>				
		<b><u>2006</u></b>	<b><u>2007</u></b>	<b><u>2008</u></b>	<b><u>2009</u></b>	<b><u>2010</u></b>
Zamora	Municipio de Frieria de Valverde	NR	NR	NR	NR	NR
Zamora	Municipio de Fuente Encalada	RFP	R	R	RFP	R
Zamora	Municipio de Fuentelapeña	RFP	RFP	NR	NR	NR
Zamora	Municipio de Fuentes de Ropel	RFP	RFP	RFP	RFP	R
Zamora	Municipio de Fuentesauco	RFP	RFP	RFP	RFP	RFP
Zamora	Municipio de Fuentesecas	NR	NR	RFP	RFP	NR
Zamora	Municipio de Fuentespreadas	RFP	RFP	RFP	RFP	R
Zamora	Municipio de Galende	RFP	RFP	RFP	RFP	RFP
Zamora	Municipio de Gallegos del Pan	NR	NR	NR	NR	NR
Zamora	Municipio de Gallegos del Río	R	R	NR	NR	NR
Zamora	Municipio de Gamones	RFP	RFP	RFP	NR	NR
Zamora	Municipio de Gema	RFP	RFP	RFP	RFP	R
Zamora	Municipio de Granja de Moreruela	NR	NR	NR	NR	NR
Zamora	Municipio de Granucillo	RFP	R	NR	NR	NR
Zamora	Municipio de Guarrate	NR	NR	NR	NR	NR
Zamora	Municipio de Hermisende	RFP	RFP	RFP	RFP	RFP
Zamora	Municipio de Hiniesta (La)	RFP	RFP	RFP	RFP	RFP
Zamora	Municipio de Jambrina	RFP	R	RFP	RFP	R
Zamora	Municipio de Justel	RFP	RFP	RFP	RFP	RFP
Zamora	Municipio de Losacino	NR	RFP	RFP	RFP	R
Zamora	Municipio de Losacio	NR	NR	RFP	RFP	R
Zamora	Municipio de Lubián	RFP	RFP	RFP	RFP	RFP
Zamora	Municipio de Luelmo	RFP	RFP	RFP	RFP	RFP
Zamora	Municipio de Maderal (El)	RFP	RFP	RFP	RFP	NR
Zamora	Municipio de Madridanos	NR	RFP	R	R	R
Zamora	Municipio de Mahide	RFP	RFP	RFP	RFP	R
Zamora	Municipio de Maire de Castroponce	NR	NR	NR	NR	NR
Zamora	Municipio de Malva	NR	NR	RFP	RFP	RFP
Zamora	Municipio de Manganeses de la Lampreana	NR	NR	NR	NR	NR
Zamora	Municipio de Manganeses de la Polvorosa	RFP	R	RFP	RFP	R
Zamora	Municipio de Manzanal de Arriba	RFP	RFP	NR	NR	NR
Zamora	Municipio de Manzanal de los Infantes	RFP	RFP	RFP	RFP	RFP
Zamora	Municipio de Manzanal del Barco	RFP	R	RFP	RFP	NR
Zamora	Municipio de Matilla de Arzón	NR	NR	NR	NR	NR
Zamora	Municipio de Matilla la Seca	NR	NR	NR	NR	NR
Zamora	Municipio de Mayalde	RFP	R	R	R	R
Zamora	Municipio de Melgar de Tera	RFP	RFP	RFP	RFP	RFP
Zamora	Municipio de Micereces de Tera	RFP	NR	NR	NR	NR
Zamora	Municipio de Milles de la Polvorosa	NR	NR	NR	NR	NR
Zamora	Municipio de Molacillos	RFP	RFP	RFP	RFP	R
Zamora	Municipio de Molezuelas de la Carballeda	NR	NR	NR	NR	NR
Zamora	Municipio de Mombuey	NR	NR	NR	NR	NR
Zamora	Municipio de Monfarracinos	RFP	R	RFP	R	R
Zamora	Municipio de Montamarta	RFP	RFP	RFP	RFP	RFP
Zamora	Municipio de Moral de Sayago	RFP	RFP	RFP	RFP	RFP
Zamora	Municipio de Moraleja de Sayago	RFP	RFP	RFP	RFP	R
Zamora	Municipio de Moraleja del Vino	NR	R	RFP	R	R
Zamora	Municipio de Morales de Rey	NR	NR	NR	NR	NR
Zamora	Municipio de Morales de Toro	NR	NR	NR	NR	NR
Zamora	Municipio de Morales de Valverde	RFP	RFP	RFP	RFP	NR
Zamora	Municipio de Morales del Vino	RFP	RFP	R	RFP	RFP
Zamora	Municipio de Moralina	RFP	RFP	RFP	RFP	RFP
Zamora	Municipio de Moreruela de los Infanzones	RFP	RFP	RFP	NR	RFP
Zamora	Municipio de Moreruela de Tábara	NR	NR	NR	NR	RFP
Zamora	Municipio de Muelas de los Caballeros	RFP	R	R	RFP	RFP
Zamora	Municipio de Muelas del Pan	RFP	RFP	RFP	RFP	R

El significado de las claves (R, RFP, NR, (1) y (2)) asociadas a cada entidad están definidas al inicio del Anexo IV.

**CONSEJO DE CUENTAS DE CASTILLA Y LEÓN**

Informe Anual sobre las Cuentas del Sector Público Local de Castilla y León – Ejercicio 2010

		<b><u>CUENTA GENERAL</u></b>				
<b><u>PROVINCIA</u></b>	<b><u>DENOMINACIÓN</u></b>	<b><u>2006</u></b>	<b><u>2007</u></b>	<b><u>2008</u></b>	<b><u>2009</u></b>	<b><u>2010</u></b>
Zamora	Municipio de Muga de Sayago	RFP	R	R	R	RFP
Zamora	Municipio de Navianos de Valverde	RFP	RFP	RFP	RFP	NR
Zamora	Municipio de Olmillos de Castro	NR	NR	NR	NR	NR
Zamora	Municipio de Otero de Bodas	RFP	RFP	RFP	RFP	RFP
Zamora	Municipio de Pajares de la Lampreana	RFP	RFP	RFP	NR	NR
Zamora	Municipio de Palacios de Sanabria	RFP	RFP	RFP	RFP	R
Zamora	Municipio de Palacios del Pan	NR	NR	NR	NR	NR
Zamora	Municipio de Pedralba de la Pradería	RFP	R	NR	NR	NR
Zamora	Municipio de Pego (El)	NR	NR	NR	NR	NR
Zamora	Municipio de Peleagonzalo	RFP	RFP	RFP	RFP	RFP
Zamora	Municipio de Peleas de Abajo	NR	RFP	RFP	RFP	NR
Zamora	Municipio de Peñausende	NR	RFP	NR	NR	RFP
Zamora	Municipio de Peque	NR	NR	NR	NR	NR
Zamora	Municipio de Perdigón (El)	NR	NR	NR	NR	NR
Zamora	Municipio de Pereruela	RFP	RFP	RFP	RFP	RFP
Zamora	Municipio de Perilla de Castro	NR	NR	NR	NR	NR
Zamora	Municipio de Pías	RFP	RFP	RFP	RFP	RFP
Zamora	Municipio de Piedrahita de Castro	RFP	R	RFP	RFP	R
Zamora	Municipio de Pinilla de Toro	RFP	NR	RFP	R	R
Zamora	Municipio de Pino del Oro	NR	RFP	RFP	RFP	NR
Zamora	Municipio de Piñero (El)	RFP	RFP	RFP	RFP	RFP
Zamora	Municipio de Pobladura de Valderaduey	NR	NR	NR	NR	NR
Zamora	Municipio de Pobladura del Valle	RFP	RFP	RFP	RFP	R
Zamora	Municipio de Porto	NR	NR	NR	NR	NR
Zamora	Municipio de Pozoantiguo	NR	NR	RFP	R	R
Zamora	Municipio de Pozuelo de Tábara	NR	NR	NR	NR	RFP
Zamora	Municipio de Prado	RFP	R	R	NR	NR
Zamora	Municipio de Puebla de Sanabria	NR	RFP	RFP	RFP	RFP
Zamora	Municipio de Pubblica de Valverde	NR	NR	NR	NR	NR
Zamora	Municipio de Quintanilla de Urz	RFP	R	NR	NR	NR
Zamora	Municipio de Quintanilla del Monte	RFP	RFP	RFP	NR	NR
Zamora	Municipio de Quintanilla del Olmo	NR	RFP	RFP	RFP	RFP
Zamora	Municipio de Quiruelas de Vidriales	NR	NR	NR	NR	NR
Zamora	Municipio de Rabanales	RFP	R	RFP	RFP	RFP
Zamora	Municipio de Rábano de Aliste	NR	NR	NR	NR	NR
Zamora	Municipio de Requejo	RFP	R	NR	NR	NR
Zamora	Municipio de Revellinos	RFP	RFP	RFP	RFP	R
Zamora	Municipio de Riofrío de Aliste	NR	NR	NR	NR	NR
Zamora	Municipio de Rionegro del Puente	RFP	NR	NR	NR	NR
Zamora	Municipio de Roales	RFP	NR	RFP	RFP	RFP
Zamora	Municipio de Robleda-Cervantes	NR	NR	RFP	RFP	RFP
Zamora	Municipio de Roelos de Sayago	RFP	RFP	RFP	RFP	RFP
Zamora	Municipio de Rosinos de la Requejada	RFP	RFP	RFP	RFP	R
Zamora	Municipio de Salce	RFP	RFP	RFP	RFP	RFP
Zamora	Municipio de Samir de los Caños	NR	RFP	RFP	RFP	NR
Zamora	Municipio de San Agustín del Pozo	RFP	RFP	RFP	RFP	R
Zamora	Municipio de San Cebrián de Castro	RFP	RFP	RFP	RFP	R
Zamora	Municipio de San Cristóbal de Entreviñas	RFP	RFP	RFP	RFP	NR
Zamora	Municipio de San Esteban del Molar	RFP	R	NR	NR	NR
Zamora	Municipio de San Justo	RFP	RFP	RFP	RFP	RFP
Zamora	Municipio de San Martín de Valderaduey	RFP	RFP	RFP	NR	NR
Zamora	Municipio de San Miguel de la Ribera	RFP	RFP	RFP	RFP	RFP
Zamora	Municipio de San Miguel del Valle	NR	NR	NR	NR	NR
Zamora	Municipio de San Pedro de Ceque	RFP	RFP	NR	NR	NR
Zamora	Municipio de San Pedro de la Nave-Almendra	NR	NR	NR	NR	NR
Zamora	Municipio de San Vicente de la Cabeza	RFP	RFP	RFP	RFP	RFP

El significado de las claves (R, RFP, NR, (1) y (2)) asociadas a cada entidad están definidas al inicio del Anexo IV.

**CONSEJO DE CUENTAS DE CASTILLA Y LEÓN**

Informe Anual sobre las Cuentas del Sector Público Local de Castilla y León – Ejercicio 2010

<b>PROVINCIA</b>	<b>DENOMINACIÓN</b>	<b>CUENTA GENERAL</b>				
		<b>2006</b>	<b>2007</b>	<b>2008</b>	<b>2009</b>	<b>2010</b>
Zamora	Municipio de San Vitero	RFP	R	R	R	R
Zamora	Municipio de Santa Clara de Avedillo	NR	NR	NR	NR	R
Zamora	Municipio de Santa Colomba de las Monjas	RFP	R	RFP	RFP	R
Zamora	Municipio de Santa Cristina de la Polvorosa	RFP	RFP	RFP	RFP	R
Zamora	Municipio de Santa Croya de Tera	RFP	RFP	RFP	RFP	RFP
Zamora	Municipio de Santa Eufemia del Barco	NR	NR	NR	NR	NR
Zamora	Municipio de Santa María de la Vega	RFP	RFP	RFP	RFP	RFP
Zamora	Municipio de Santa María de Valverde	NR	NR	NR	NR	NR
Zamora	Municipio de Santibáñez de Tera	RFP	NR	NR	NR	NR
Zamora	Municipio de Santibáñez de Vidriales	RFP	RFP	RFP	R	R
Zamora	Municipio de Santovenia	RFP	RFP	RFP	RFP	RFP
Zamora	Municipio de Sanzoles	RFP	RFP	RFP	RFP	NR
Zamora	Municipio de Tábara	NR	NR	NR	NR	RFP
Zamora	Municipio de Tapioles	RFP	RFP	RFP	NR	NR
Zamora	Municipio de Toro	RFP	RFP	RFP	NR	NR
Zamora	Municipio de Torre del Valle (La)	RFP	RFP	R	RFP	R
Zamora	Municipio de Torregamones	RFP	RFP	RFP	NR	NR
Zamora	Municipio de Torres del Carrizal	RFP	RFP	RFP	RFP	R
Zamora	Municipio de Trabazos	RFP	NR	NR	NR	NR
Zamora	Municipio de Trefacio	NR	NR	NR	NR	NR
Zamora	Municipio de Uña de Quintana	RFP	NR	NR	NR	NR
Zamora	Municipio de Vadillo de la Guareña	RFP	RFP	RFP	RFP	R
Zamora	Municipio de Valcabado	RFP	RFP	RFP	NR	NR
Zamora	Municipio de Valdefinjas	RFP	RFP	RFP	RFP	RFP
Zamora	Municipio de Valdescorriel	NR	NR	NR	NR	NR
Zamora	Municipio de Vallesa de la Guareña	RFP	RFP	R	RFP	R
Zamora	Municipio de Vega de Tera	RFP	R	NR	NR	NR
Zamora	Municipio de Vega de Villalobos	RFP	RFP	RFP	RFP	RFP
Zamora	Municipio de Vegalatrave	NR	NR	NR	NR	NR
Zamora	Municipio de Venialbo	RFP	RFP	RFP	NR	NR
Zamora	Municipio de Vezdemarbán	RFP	RFP	RFP	RFP	NR
Zamora	Municipio de Vidayanes	RFP	RFP	RFP	RFP	RFP
Zamora	Municipio de Videmala	NR	RFP	RFP	R	NR
Zamora	Municipio de Villabrázaro	NR	NR	NR	NR	NR
Zamora	Municipio de Villabuena del Puente	R	RFP	R	RFP	R
Zamora	Municipio de Villadepera	RFP	RFP	RFP	RFP	R
Zamora	Municipio de Villaescusa	RFP	RFP	RFP	RFP	RFP
Zamora	Municipio de Villafáfila	RFP	RFP	RFP	RFP	R
Zamora	Municipio de Villaferrueña	NR	RFP	RFP	RFP	RFP
Zamora	Municipio de Villageriz	RFP	RFP	RFP	R	R
Zamora	Municipio de Villalazán	NR	RFP	R	R	RFP
Zamora	Municipio de Villalba de la Lampreana	RFP	RFP	RFP	NR	NR
Zamora	Municipio de Villalcampo	RFP	RFP	RFP	RFP	RFP
Zamora	Municipio de Villalobos	RFP	RFP	RFP	RFP	NR
Zamora	Municipio de Villalonso	NR	NR	RFP	R	R
Zamora	Municipio de Villalpando	RFP	RFP	NR	NR	NR
Zamora	Municipio de Villalube	NR	NR	NR	NR	NR
Zamora	Municipio de Villamayor de Campos	RFP	R	R	NR	NR
Zamora	Municipio de Villamor de los Escuderos	RFP	RFP	RFP	RFP	NR
Zamora	Municipio de Villanazar	NR	NR	NR	NR	NR
Zamora	Municipio de Villanueva de Azoague	RFP	RFP	RFP	RFP	R
Zamora	Municipio de Villanueva de Campeán	RFP	R	RFP	RFP	R
Zamora	Municipio de Villanueva de las Peras	NR	NR	NR	NR	NR
Zamora	Municipio de Villanueva del Campo	RFP	RFP	R	R	R
Zamora	Municipio de Villar de Fallaves	RFP	R	R	NR	NR
Zamora	Municipio de Villar del Buey	RFP	RFP	R	RFP	R

El significado de las claves (R, RFP, NR, (1) y (2)) asociadas a cada entidad están definidas al inicio del Anexo IV.



**CONSEJO DE CUENTAS DE CASTILLA Y LEÓN**Informe Anual sobre las Cuentas del Sector Público Local de Castilla y León – Ejercicio 2010

---

<b><u>PROVINCIA</u></b>	<b><u>DENOMINACIÓN</u></b>	<b><u>CUENTA GENERAL</u></b>				
		<b><u>2006</u></b>	<b><u>2007</u></b>	<b><u>2008</u></b>	<b><u>2009</u></b>	<b><u>2010</u></b>
Zamora	Municipio de Villaralbo	NR	NR	NR	NR	R
Zamora	Municipio de Villardecervos	RFP	RFP	R	RFP	R
Zamora	Municipio de Villardiega de la Ribera	RFP	RFP	RFP	RFP	R
Zamora	Municipio de Villárdiga	RFP	RFP	RFP	NR	NR
Zamora	Municipio de Villardondiego	NR	NR	NR	NR	NR
Zamora	Municipio de Villarrín de Campos	NR	NR	NR	NR	NR
Zamora	Municipio de Villaseco del Pan	NR	NR	NR	NR	R
Zamora	Municipio de Villavendimio	NR	NR	NR	NR	NR
Zamora	Municipio de Villaveza de Valverde	RFP	RFP	RFP	RFP	NR
Zamora	Municipio de Villaveza del Agua	NR	NR	NR	NR	NR
Zamora	Municipio de Viñas	NR	NR	NR	NR	NR
Zamora	Municipio de Zamora	RFP	RFP	RFP	RFP	RFP

El significado de las claves (R, RFP, NR, (1) y (2)) asociadas a cada entidad están definidas al inicio del Anexo IV.

**MANCOMUNIDADES Y OTRAS ENTIDADES ASOCIATIVAS**

<b><u>PROVINCIA</u></b>	<b><u>DENOMINACIÓN</u></b>	<b><u>CUENTA GENERAL</u></b>				
		<b><u>2006</u></b>	<b><u>2007</u></b>	<b><u>2008</u></b>	<b><u>2009</u></b>	<b><u>2010</u></b>
Ávila	Asociación de Villa y Tierra Piedrahita	NR	NR	NR	NR	NR
Ávila	Asociación Ext. Unv. Y Tierra de Avila	NR	NR	NR	NR	NR
Ávila	Mancomunidad "Alberche"	NR	NR	NR	NR	NR
Ávila	Mancomunidad "Cañada Real"	RFP	RFP	R	RFP	NR
Ávila	Mancomunidad "El Berruoco"	R	RFP	R	RFP	
Ávila	Mancomunidad "Pinares de Ávila"	NR	NR	NR	NR	NR
Ávila	Mancomunidad "Pueblos de la Moraña"	NR	RFP	RFP	RFP	NR
Ávila	Mancomunidad "Ribera del Adaja"	RFP	NR	RFP	RFP	RFP
Ávila	Mancomunidad "Sierra de Ávila-Este"	NR	NR	NR	NR	NR
Ávila	Mancomunidad "Sierra de Gredos-Central"					R
Ávila	Mancomunidad "Tierras de Moraña"	RFP	RFP	RFP	RFP	RFP
Ávila	Mancomunidad "Valle de Amblés"	RFP	NR	RFP	RFP	R
Ávila	Mancomunidad "Valle del Tietar"	NR	NR	NR	NR	NR
Ávila	Mancomunidad Aguas Los Arenales				RFP	RFP
Ávila	Mancomunidad de Aguas "Presa de Santa Cruz de Pinares"	NR	NR	NR	NR	NR
Ávila	Mancomunidad de Aguas de la Presa de Gamonal	NR	NR	NR	NR	NR
Ávila	Mancomunidad de Aguas de Piedrahita-Malpartida de Corneja	RFP	NR	NR	NR	NR
Ávila	Mancomunidad de Aguas del Corneja	RFP	RFP	NR	NR	NR
Ávila	Mancomunidad de Municipios "Bajo Tiétar"	RFP	RFP	RFP	RFP	R
Ávila	Mancomunidad de Municipios "Barranco de las Cinco Villas"	NR	NR	NR	NR	NR
Ávila	Mancomunidad de Municipios "Berrocal-La Horcajada"	NR	RFP	NR	NR	NR
Ávila	Mancomunidad de Municipios "Los Galayos"	NR	RFP	NR	RFP	NR
Ávila	Mancomunidad de Municipios "Sierra de Ávila"	RFP	R	R	R	R
Ávila	Mancomunidad de Municipios de la Comarca "La Moraña"	RFP	R	NR	NR	NR
Ávila	Mancomunidad de Municipios de la Comarca de Gredos	NR	NR	NR	NR	NR
Ávila	Mancomunidad de Municipios de la Comarca de Madrigal de las Altas Torres	RFP	RFP	RFP	R	R
Ávila	Mancomunidad de Servicios "Alberche-Burguillo"	NR	NR	NR	NR	NR
Ávila	Mancomunidad de Servicios "Casagrande"	RFP	RFP	NR	RFP	RFP
Ávila	Mancomunidad de Servicios de Barco y Piedrahita	RFP	NR	RFP	RFP	RFP
Ávila	Mancomunidad de Servicios del "Alto Tiétar"	RFP	RFP	RFP	NR	RFP
Ávila	Mancomunidad Gredos Alberche	NR	NR	NR	RFP	NR
Burgos	Comunero Ntra. Sra. de Revenga	RFP	RFP	RFP	NR	NR
Burgos	Comunidad de Tierra de Junta de Juarros	RFP	RFP	R	RFP	
Burgos	Comunidad de Trasomo			NR	NR	NR
Burgos	Comunidad de Villa y Tierra de Lerma	NR	NR	NR	NR	NR
Burgos	Consumo de Atapuerca e Ibeas de Juarros	NR	NR	NR	NR	NR
Burgos	Junta de Villa y Tierra del Monte Valderrosaldo	NR	NR	NR	NR	NR
Burgos	Ledanía "Hermandad de las Villas de Salas de los Infantes, Castrillo de la Reina, Hacinas y el Concejo de Arriba: Castrovido, Arroyo, Terrazas y Monasterio"					NR
Burgos	Ledanía "Hermandad Villas Salas Infantes, Castrillo Reina, Hacinas y Concejo de Arriba: Castrovido, Arroyo, Terrazas y Monasterio"	NR	NR	NR	NR	
Burgos	Mancomunidad "Aguas de Lara"			NR	NR	NR
Burgos	Mancomunidad "Alfoz de Lara"	NR	NR	NR	NR	NR
Burgos	Mancomunidad "Alta Sierra de Pinares"	NR	NR	NR	NR	NR
Burgos	Mancomunidad "Bajo Arlanza"	NR	NR	NR	NR	NR
Burgos	Mancomunidad "Camino natural vía verde de la Sierra de la Demanda"			NR	RFP	RFP
Burgos	Mancomunidad "Campos de Muñó"			RFP	RFP	R
Burgos	Mancomunidad "Cerezo-Tormantos"	NR	NR	NR	NR	NR
Burgos	Mancomunidad "Comarca del Arlanzón"	RFP	NR	RFP	R	R
Burgos	Mancomunidad "Desfiladero y Bureba"	RFP	RFP	RFP	RFP	RFP
Burgos	Mancomunidad "La Riojilla Burgalesa"	NR	NR	NR	NR	NR
Burgos	Mancomunidad "La Yecla"	RFP	RFP	R	RFP	R

El significado de las claves (R, RFP, NR, (1) y (2)) asociadas a cada entidad están definidas al inicio del Anexo IV.

## CONSEJO DE CUENTAS DE CASTILLA Y LEÓN

Informe Anual sobre las Cuentas del Sector Público Local de Castilla y León – Ejercicio 2010

		<u>CUENTA GENERAL</u>				
<u>PROVINCIA</u>	<u>DENOMINACIÓN</u>	<u>2006</u>	<u>2007</u>	<u>2008</u>	<u>2009</u>	<u>2010</u>
Burgos	Mancomunidad "Las Lomas de Bureba"	NR	NR	NR	NR	NR
Burgos	Mancomunidad "Las Merindades"			NR	RFP	R
Burgos	Mancomunidad "Noroeste de Burgos"	NR	NR	NR	NR	NR
Burgos	Mancomunidad "Norte Trueba-Jerea"	RFP	RFP	R	R	R
Burgos	Mancomunidad "Odra-Pisuerga"	RFP	RFP	RFP	NR	NR
Burgos	Mancomunidad "Páramos y Valles"	RFP	RFP	RFP	RFP	NR
Burgos	Mancomunidad "Peña Amaya"	RFP	RFP	R	RFP	R
Burgos	Mancomunidad "Pueblos de la Vecindad de Burgos"	RFP	R	RFP	RFP	R
Burgos	Mancomunidad "Raíces de Castilla"	RFP	RFP	RFP	RFP	R
Burgos	Mancomunidad "Ribera del Arlanza y del Monte"	RFP	RFP	RFP	RFP	R
Burgos	Mancomunidad "Ribera del Duero-Comarca de Roa"	RFP	RFP	RFP	RFP	R
Burgos	Mancomunidad "Río Arandilla"	RFP	RFP	RFP	RFP	R
Burgos	Mancomunidad "Ríos Arlanzón y Vena"	RFP	RFP	RFP	RFP	RFP
Burgos	Mancomunidad "Ruta del Vino-Afluente Rural"	NR	NR	NR	NR	NR
Burgos	Mancomunidad "Sierra de la Demanda"	NR	NR	NR	NR	NR
Burgos	Mancomunidad "Tierras del Cid"	RFP	RFP	RFP	RFP	R
Burgos	Mancomunidad "Valle del Río Riaza"	RFP	R	RFP	RFP	R
Burgos	Mancomunidad "Virgen de Manciles"	RFP	RFP	RFP	RFP	RFP
Burgos	Mancomunidad de "Oña-Bureba-Caderechas"	RFP	RFP	RFP	RFP	R
Burgos	Mancomunidad de Aguas "Las Calzadas"				NR	NR
Burgos	Mancomunidad de la Comarca del Ebro-Nela	NR	NR	NR	NR	NR
Burgos	Mancomunidad de la Ribera del Río Ausín y Zona de San Pedro de Cardeña	RFP	RFP	RFP	RFP	RFP
Burgos	Mancomunidad de las Sierras Tesla y Tudanca	NR	NR	NR	NR	NR
Burgos	Mancomunidad de Oca-Tirón	NR	NR	RFP	RFP	R
Burgos	Mancomunidad de Patria	NR	NR	NR	NR	NR
Burgos	Mancomunidad de Tierra de Junta de Juarros					R
Burgos	Mancomunidad Encuentro de Caminos: Sierra de Atapuerca, Camino de Santiago y Vía Romana				RFP	RFP
León	Mancomunidad de la Vega del Tuerto	RFP	R	RFP	RFP	RFP
León	Mancomunidad "Alto Bernesga"	NR	NR	NR	NR	NR
León	Mancomunidad "Cabrera Baja"	RFP	R	RFP	RFP	RFP
León	Mancomunidad "Esla-Bernesga"	RFP	RFP	R	R	R
León	Mancomunidad "La Cabrera-Valdería"	NR	NR	NR	NR	NR
León	Mancomunidad "Lancia y Sobarriba"	RFP	RFP	RFP	RFP	R
León	Mancomunidad "Las Cuatro Riberas"	RFP	RFP	RFP	RFP	RFP
León	Mancomunidad "Montaña Occidental"	NR	NR	NR	NR	NR
León	Mancomunidad "Monte de la Hoja"	NR	NR	NR	NR	RFP
León	Mancomunidad "Ribera del Esla"	RFP	R	R	RFP	RFP
León	Mancomunidad "Tratamiento de las Aguas Residuales del Bajo Bierzo"			NR	NR	NR
León	Mancomunidad "Valle del Burbia"	NR	NR	RFP	NR	NR
León	Mancomunidad "Zona de Sahagún"	RFP	RFP	RFP	RFP	RFP
León	Mancomunidad de la Cepeda	NR	RFP	RFP	RFP	RFP
León	Mancomunidad de la Maragatería	RFP	RFP	RFP	NR	NR
León	Mancomunidad de Municipios "Alto Esla-Cea"	NR	NR	RFP	NR	NR
León	Mancomunidad de Municipios "Alto Órbigo"	NR	NR	R	RFP	R
León	Mancomunidad de Municipios "Bierzo Alto"	RFP	RFP	RFP	RFP	R
León	Mancomunidad de Municipios "Bierzo Central"	RFP	RFP	RFP	RFP	R
León	Mancomunidad de Municipios "Bierzo Oeste"	RFP	RFP	RFP	RFP	NR
León	Mancomunidad de Municipios "Bierzo Suroeste"	RFP	RFP	RFP	RFP	R
León	Mancomunidad de Municipios "El Páramo"	RFP	RFP	RFP	RFP	RFP
León	Mancomunidad de Municipios "Montaña de Riaño"	NR	NR	NR	NR	NR
León	Mancomunidad de Municipios "Omaña-Luna"	RFP	RFP	RFP	RFP	NR
León	Mancomunidad de Municipios "Ribera del Boeza"	RFP	RFP	RFP	RFP	RFP
León	Mancomunidad de Municipios "San Emiliano-Sena de Luna"	NR	NR	NR	NR	NR
León	Mancomunidad de Municipios de la Comarca de La Bañeza	RFP	RFP	RFP	RFP	RFP
León	Mancomunidad de Municipios de la Comarca de Ponferrada	RFP	RFP	RFP	RFP	R

El significado de las claves (R, RFP, NR, (1) y (2)) asociadas a cada entidad están definidas al inicio del Anexo IV.

**CONSEJO DE CUENTAS DE CASTILLA Y LEÓN**

Informe Anual sobre las Cuentas del Sector Público Local de Castilla y León – Ejercicio 2010

		<b><u>CUENTA GENERAL</u></b>				
<b><u>PROVINCIA</u></b>	<b><u>DENOMINACIÓN</u></b>	<b><u>2006</u></b>	<b><u>2007</u></b>	<b><u>2008</u></b>	<b><u>2009</u></b>	<b><u>2010</u></b>
León	Mancomunidad de Municipios de la Zona Arqueológica de Las Médulas (ZAM)	NR	NR	NR	NR	NR
León	Mancomunidad de Municipios de León Sur-Oeste					NR
León	Mancomunidad de Municipios del Cúa	RFP	NR	RFP	RFP	NR
León	Mancomunidad de Municipios del Sil	RFP	RFP	RFP	RFP	RFP
León	Mancomunidad de Municipios del Sur de León (MANSURLE)	RFP	RFP	R	RFP	R
León	Mancomunidad del Curueño	RFP	R	RFP	RFP	RFP
León	Mancomunidad del Órbigo	NR	NR	NR	NR	NR
León	Mancomunidad León Sur-Oeste				NR	
León	Mancomunidad Montaña Central	RFP	RFP	NR	NR	NR
León	Mancomunidad Municipal para el Saneamiento Integral de León y su Alfoz	NR	NR	NR	NR	NR
León	Mancomunidad Municipal para el Tratamiento y Eliminación de Residuos Sólidos Urbanos de León y su Alfoz	NR	NR	NR	NR	NR
León	Mancomunidad Municipal prestación Servicios Funerarios, Cementerio en León, San Andrés de Rabanedo y Villaquilambre "SERFUNLE"	NR	NR	NR	NR	NR
Palencia	Comunidad Monte Ciruelo	NR	NR	NR	NR	NR
Palencia	Mancomunidad "Aguilar-Valdivia"	RFP	RFP	R	RFP	R
Palencia	Mancomunidad "Alcor-Campos"	RFP	R	R	R	R
Palencia	Mancomunidad "Alto Carrión"	NR	NR	NR	NR	NR
Palencia	Mancomunidad "Campos y Nava"	NR	NR	NR	NR	NR
Palencia	Mancomunidad "Campos Zona Norte del Canal de Castilla"	NR	NR	RFP	R	RFP
Palencia	Mancomunidad "El Carmen"	NR	NR	NR	NR	NR
Palencia	Mancomunidad "La Vallarna"	RFP	RFP	RFP	RFP	R
Palencia	Mancomunidad "Revenga de Campos y 3 Ms. Mas"	NR	NR	NR	NR	
Palencia	Mancomunidad "Valles del Cerrato"	R	R	RFP	RFP	RFP
Palencia	Mancomunidad "Villas de Tierra de Campos"	NR	NR	NR	NR	NR
Palencia	Mancomunidad "Zona Campos Oeste"	NR	NR	NR	NR	NR
Palencia	Mancomunidad "Zona Cerrato Sur"	RFP	RFP	RFP	RFP	RFP
Palencia	Mancomunidad "Zona Norte del Cerrato"	RFP	RFP	R	R	R
Palencia	Mancomunidad Aguas del Otero				NR	RFP
Palencia	Mancomunidad Campos-Este	RFP	R	R	R	R
Palencia	Mancomunidad de Aguas "Campos-Alcores"	RFP	RFP	RFP	RFP	NR
Palencia	Mancomunidad de Aguas del Carrión					NR
Palencia	Mancomunidad de Aguas del Carrión	NR	NR	NR	NR	
Palencia	Mancomunidad de Campos	RFP	RFP	RFP	RFP	RFP
Palencia	Mancomunidad de la Comarca de Saldaña	RFP	RFP	RFP	R	RFP
Palencia	Mancomunidad de Municipios "Alto Pisuerga"	RFP	R	R	R	RFP
Palencia	Mancomunidad de Villas del Bajo Carrión y Ucieza	RFP	R	R	R	RFP
Palencia	Mancomunidad del Boedo-Ojeda	NR	NR	NR	NR	NR
Palencia	Mancomunidad del Camino de Santiago	RFP	R	R	RFP	RFP
Palencia	Mancomunidad del Canal del Pisuerga	NR	NR	NR	NR	NR
Palencia	Mancomunidad del Cerrato	RFP	R	R	RFP	RFP
Palencia	Mancomunidad del Valle Boedo	RFP	RFP	RFP	RFP	RFP
Palencia	Mancomunidad del Valle del Pisuerga	RFP	R	R	R	R
Palencia	Mancomunidad Interprovincial Sahagún-Villada	NR	RFP	R	RFP	RFP
Palencia	Mancomunidad Municipal Voluntaria de Aguas "Baltanás-Villaviudas"	NR	NR	NR	RFP	RFP
Salamanca	Mancomunidad "Aguas de Santa Teresa"	NR	RFP	RFP	RFP	RFP
Salamanca	Mancomunidad "Alto Águeda"	RFP	R	R	RFP	RFP
Salamanca	Mancomunidad "Arribes del Duero"	NR	NR	NR	NR	NR
Salamanca	Mancomunidad "Burguillos"	RFP	RFP	RFP	RFP	RFP
Salamanca	Mancomunidad "Cabeza de Horno"	RFP	RFP	RFP	RFP	RFP
Salamanca	Mancomunidad "Calvarrasa de Arribas-Terradillos"		NR	NR	NR	NR
Salamanca	Mancomunidad "Campo Charro"		NR	NR	NR	NR
Salamanca	Mancomunidad "Centro Duero"	NR	NR	NR	NR	NR
Salamanca	Mancomunidad "Comarca del Abadengo"	RFP	RFP	R	R	R
Salamanca	Mancomunidad "Cuatro Caminos"	RFP	RFP	RFP	RFP	R
Salamanca	Mancomunidad "Embalse de Béjar"	NR	NR	NR	NR	NR

El significado de las claves (R, RFP, NR, (1) y (2)) asociadas a cada entidad están definidas al inicio del Anexo IV.

## CONSEJO DE CUENTAS DE CASTILLY LEÓN

Informe Anual sobre las Cuentas del Sector Público Local de Castilla y León – Ejercicio 2010

		<u>CUENTA GENERAL</u>				
<u>PROVINCIA</u>	<u>DENOMINACIÓN</u>	<u>2006</u>	<u>2007</u>	<u>2008</u>	<u>2009</u>	<u>2010</u>
Salamanca	Mancomunidad "Guijuelo y su Entorno Comarcal"		RFP	RFP	RFP	RFP
Salamanca	Mancomunidad "Las Dehesas"	NR	NR	NR	NR	NR
Salamanca	Mancomunidad "Margañán"	RFP	RFP	RFP	RFP	RFP
Salamanca	Mancomunidad "Pantano de Santa Teresa"	NR	RFP	RFP	RFP	RFP
Salamanca	Mancomunidad "Puente la Unión"	RFP	NR	NR	NR	NR
Salamanca	Mancomunidad "Ruta de la Plata"	RFP	RFP	RFP	RFP	R
Salamanca	Mancomunidad "Rutas de Alba"					NR
Salamanca	Mancomunidad "Sierra de Francia"	RFP	RFP	R	R	R
Salamanca	Mancomunidad "Tierras del Tormes"	RFP	R	RFP	RFP	RFP
Salamanca	Mancomunidad "Zona de Cantalapiedra y las Villas"	NR	NR	NR	NR	NR
Salamanca	Mancomunidad Aguas Águeda-Azaba	NR	NR	RFP	RFP	RFP
Salamanca	Mancomunidad de la Armuña	NR	NR	NR	NR	NR
Salamanca	Mancomunidad de Municipios "Linares de Riofrío y su entorno"	RFP	R	R	R	R
Salamanca	Mancomunidad de Municipios "Riberas del Águeda, Yeltes y Agadón"	RFP	RFP	NR	RFP	RFP
Salamanca	Mancomunidad de Municipios de la Comarca de Ledesma	RFP	RFP	RFP	RFP	RFP
Salamanca	Mancomunidad de Municipios de la Comarca de Peñaranda	RFP	R	RFP	RFP	R
Salamanca	Mancomunidad de Vitigudino	RFP	RFP	NR	RFP	NR
Salamanca	Mancomunidad del Azud de Villagonzalo de Tormes	RFP	RFP	RFP	RFP	R
Salamanca	Mancomunidad Municipal "Alto Tormes"	NR	NR	NR	NR	NR
Salamanca	Mancomunidad Municipal "Entresieras"	RFP	R	RFP	RFP	R
Salamanca	Mancomunidad Municipal "Ribera"	NR	NR	NR	NR	NR
Segovia	Comunidad de la Ciudad y Tierra de Segovia	RFP	NR	NR	NR	NR
Segovia	Comunidad de Pinares de Miguelañez, Domingo García y Ortigosa de Pestaño	RFP	NR	NR	NR	
Segovia	Comunidad de Villa y Tierra Antigua de Cuéllar	NR	RFP	RFP	RFP	RFP
Segovia	Comunidad del Monte Materiego	NR	NR	NR	NR	NR
Segovia	Comunidad Ochavo de Prádena	NR	NR	NR	NR	NR
Segovia	Comunidad Pinares de Miguelañez, Domingo García y Ortigosa de Pestaño					NR
Segovia	Comunidad S. Benito de los Gallegos	NR	NR	NR	NR	NR
Segovia	Comunidad Villa y Tierra de Sepúlveda	NR	NR	NR	NR	NR
Segovia	Mancomunidad "Bañuelos del Cega"	RFP	R	RFP	RFP	NR
Segovia	Mancomunidad "Cega"	NR	NR	NR	NR	NR
Segovia	Mancomunidad "Fuente del Mojón"	RFP	RFP	RFP	RFP	RFP
Segovia	Mancomunidad "Hontanares"	NR	NR	NR	NR	NR
Segovia	Mancomunidad "La Atalaya"	RFP	RFP	RFP	RFP	RFP
Segovia	Mancomunidad "La Mujer Muerta"	RFP	RFP	RFP	RFP	RFP
Segovia	Mancomunidad "La Villa de Turégano"	NR	NR	NR	NR	NR
Segovia	Mancomunidad "Nordeste"	NR	NR	NR	NR	NR
Segovia	Mancomunidad "Nuestra Señora de Hornuez"	RFP	NR	NR	NR	NR
Segovia	Mancomunidad "Río Viejo"	NR	NR	NR	NR	NR
Segovia	Mancomunidad "Tres Cruces"	NR	NR	NR	NR	NR
Segovia	Mancomunidad de Municipios "Riberas del Voltoya"	RFP	RFP	RFP	RFP	R
Segovia	Mancomunidad de Municipios "Salva Ríos"	NR	NR	NR	NR	NR
Segovia	Mancomunidad de Municipios "Segovia Centro"	RFP	RFP	RFP	RFP	RFP
Segovia	Mancomunidad de Municipios "Vega-Pinares"	NR	NR	RFP	RFP	NR
Segovia	Mancomunidad de Municipios de La Pedriza (Mampe)	NR	NR	NR	NR	NR
Segovia	Mancomunidad de Municipios de la Sierra	NR	NR	NR	NR	NR
Segovia	Mancomunidad de Municipios del Eresma	NR	NR	NR	NR	NR
Segovia	Mancomunidad de Municipios del Malucas (Mandem)	RFP	RFP	RFP	RFP	NR
Segovia	Mancomunidad de Municipios del Río Pirón (MAMPI)	RFP	RFP	RFP	RFP	RFP
Segovia	Mancomunidad de Municipios del Zorita "Manzo"	NR	NR	NR	NR	NR
Segovia	Mancomunidad de Pinares	NR	NR	NR	NR	NR
Segovia	Mancomunidad de Villa y Tierra de Coca	RFP	RFP	RFP	NR	NR
Segovia	Mancomunidad de Villa y Tierra de Fresno de Cantespino	NR	NR	NR	NR	NR
Segovia	Mancomunidad de Villa y Tierra de Fuentidueña	NR	NR	NR	NR	NR
Segovia	Mancomunidad de Villa y Tierra de Maderuelo	NR	NR	NR	NR	NR
Segovia	Mancomunidad de Villa y Tierra de Pedraza	NR	NR	NR	NR	NR
Segovia	Mancomunidad Interprovincial Castellana	RFP	RFP	RFP	RFP	R

El significado de las claves (R, RFP, NR, (1) y (2)) asociadas a cada entidad están definidas al inicio del Anexo IV.

## CONSEJO DE CUENTAS DE CASTILLY LEÓN

Informe Anual sobre las Cuentas del Sector Público Local de Castilla y León – Ejercicio 2010

		<u>CUENTA GENERAL</u>				
<u>PROVINCIA</u>	<u>DENOMINACIÓN</u>	<u>2006</u>	<u>2007</u>	<u>2008</u>	<u>2009</u>	<u>2010</u>
Soria	Comunidad del Monte Comunero de Abajo nº 115	NR	NR	NR	NR	NR
Soria	Comunidad del Monte Comunero de Arriba nº 116	NR	NR	NR	NR	NR
Soria	Excomunidad de Yanguas y su Tierra	RFP	R	RFP	RFP	R
Soria	Mancomunidad "Campo de Gómara"	NR	NR	NR	NR	NR
Soria	Mancomunidad "Cuenca del Jalón"	NR	NR	NR	NR	NR
Soria	Mancomunidad "El Caramacho"					NR
Soria	Mancomunidad "Mío Cid"	RFP	RFP	RFP	RFP	RFP
Soria	Mancomunidad "Sierra Cebollera"	RFP	RFP	RFP	RFP	NR
Soria	Mancomunidad "Tierras Altas"	RFP	R	RFP	RFP	RFP
Soria	Mancomunidad de Almazán, Matamala, Tardelcuende y agregados	NR				
Soria	Mancomunidad de Las Vicarías	NR	NR	NR	NR	NR
Soria	Mancomunidad de los 150 pueblos de la Tierra de Soria	RFP	RFP	RFP	RFP	RFP
Soria	Mancomunidad de Molinos de Duero y Salduero	RFP	NR	NR	NR	NR
Soria	Mancomunidad de Obras y Servicios de Corpes	RFP	RFP	NR	NR	NR
Soria	Mancomunidad de Obras y Servicios del Río Izana	RFP	RFP	R	RFP	R
Soria	Mancomunidad de Pinares de Soria	RFP	NR	RFP	NR	NR
Soria	Mancomunidad de Turismo Duero-Jalón	NR	NR	NR	NR	NR
Soria	Mancomunidad El Caramacho	NR	NR	NR	NR	
Soria	Mancomunidad para el Turismo de Montaña de Soria-Urbión	NR	NR	NR	NR	NR
Soria	Mancomunidad Turística "Tierras del Suroeste Soriano"	NR	NR	NR	NR	NR
Valladolid	Comunidad de Villa y Tierra de Iscar	RFP	RFP	RFP	RFP	R
Valladolid	Comunidad de Villa y Tierra de Portillo			RFP	RFP	R
Valladolid	Comunidad Pastos y Leñas Mte. Escudilla	NR	NR	NR	NR	NR
Valladolid	Comunidad Villa y Tierra Peñafiel	NR	NR	NR	NR	NR
Valladolid	Mancomunidad "ALVISAN"	RFP	R	RFP	RFP	R
Valladolid	Mancomunidad "Bajo Duero"	RFP	RFP	R	R	R
Valladolid	Mancomunidad "Bajo Pisuerga"	RFP	RFP	RFP	RFP	RFP
Valladolid	Mancomunidad "Campo de Peñafiel"	NR	RFP	RFP	RFP	R
Valladolid	Mancomunidad "Campos Góticos"	RFP	RFP	RFP	RFP	NR
Valladolid	Mancomunidad "Comarca de la Churrería"	RFP	RFP	R	RFP	RFP
Valladolid	Mancomunidad "El Portillejo"	RFP	RFP	RFP	RFP	R
Valladolid	Mancomunidad "Minguela"	RFP	RFP	RFP	RFP	RFP
Valladolid	Mancomunidad "Pinoduro"	NR	NR	NR	NR	NR
Valladolid	Mancomunidad "Serman" (Servicios Mancomunados)	RFP	NR	NR	NR	NR
Valladolid	Mancomunidad "Tierra de Pinares"	RFP	RFP	RFP	RFP	R
Valladolid	Mancomunidad "Tierras de Medina"	RFP	RFP	RFP	RFP	NR
Valladolid	Mancomunidad "Tierras de Valladolid"	RFP	RFP	RFP	RFP	R
Valladolid	Mancomunidad "Tierras del Adaja"	NR	NR	NR	NR	NR
Valladolid	Mancomunidad "Torozos"	RFP	R	R	RFP	R
Valladolid	Mancomunidad "Valle del Esgueva"	NR	NR	NR	NR	NR
Valladolid	Mancomunidad "Vega de Duero"			NR	NR	RFP
Valladolid	Mancomunidad "Zona Norte de Valladolid"	RFP	RFP	R	RFP	RFP
Valladolid	Mancomunidad Arroyo del Pontón	RFP	RFP	NR	NR	NR
Valladolid	Mancomunidad de Municipios "Las Murallas"	NR	RFP	R	RFP	R
Valladolid	Mancomunidad de Municipios "Río Eresma"	RFP	RFP	RFP	RFP	RFP
Valladolid	Mancomunidad de Villa y Tierra de Portillo	RFP	RFP			
Zamora	Comunidad Tierra Sta. María Valverde	NR	NR	NR	NR	NR
Zamora	Comunidad Voluntaria de Pastos y Leñas de Justel y Otros			NR	NR	NR
Zamora	Mancomunidad "Alta Sanabria"		NR	RFP	RFP	RFP
Zamora	Mancomunidad "La Guareña"	RFP	RFP	RFP	R	R
Zamora	Mancomunidad "Lago de Sanabria"	RFP	R	NR	NR	NR
Zamora	Mancomunidad "Norte-Duero"	RFP	RFP	R	RFP	R
Zamora	Mancomunidad "Sanabria-Carballeda"	RFP	RFP	RFP	RFP	RFP
Zamora	Mancomunidad "Sayagua"	RFP	RFP	RFP	RFP	RFP
Zamora	Mancomunidad "Tierra de Campos"	RFP	NR	NR	NR	NR
Zamora	Mancomunidad "Tierra de Campos-Pan-Lampreana"	RFP	RFP	RFP	NR	RFP
Zamora	Mancomunidad "Tierra de Tábara"	NR	NR	NR	NR	NR

El significado de las claves (R, RFP, NR, (1) y (2)) asociadas a cada entidad están definidas al inicio del Anexo IV.

**CONSEJO DE CUENTAS DE CASTILLA Y LEÓN**Informe Anual sobre las Cuentas del Sector Público Local de Castilla y León – Ejercicio 2010

---

<u>PROVINCIA</u>	<u>DENOMINACIÓN</u>	<u>CUENTA GENERAL</u>				
		<u>2006</u>	<u>2007</u>	<u>2008</u>	<u>2009</u>	<u>2010</u>
Zamora	Mancomunidad "Tierra del Pan"	RFP	RFP	RFP	RFP	RFP
Zamora	Mancomunidad "Tierra del Vino"	RFP	RFP	RFP	NR	NR
Zamora	Mancomunidad "Tierras de Aliste"	RFP	RFP	RFP	RFP	RFP
Zamora	Mancomunidad "Valverde"	NR	NR	NR	NR	NR
Zamora	Mancomunidad de Benavente y Comarca	RFP	RFP	RFP	RFP	R
Zamora	Mancomunidad de Servicios "Órbigo-Ería"	NR	NR	NR	NR	NR
Zamora	Mancomunidad de Servicios "Valle del Esla"	NR	RFP	RFP	RFP	R
Zamora	Mancomunidad de Servicios "Valle del Tera"	NR	NR	NR	NR	NR
Zamora	Mancomunidad ETAP Benavente y Los Valles					NR
Zamora	Mancomunidad Intermunicipal Raso de Villalpando	RFP	R	R	NR	NR
Zamora	Mancomunidad Reserva de las Lagunas de Villafáfila	NR	NR	NR	NR	NR

El significado de las claves (R, RFP, NR, (1) y (2)) asociadas a cada entidad están definidas al inicio del Anexo IV.

**ENTIDADES LOCALES MENORES**

<b><u>PROVINCIA</u></b>	<b><u>DENOMINACIÓN (MUNICIPIO)</u></b>	<b><u>CUENTA GENERAL</u></b>				
		<b><u>2006</u></b>	<b><u>2007</u></b>	<b><u>2008</u></b>	<b><u>2009</u></b>	<b><u>2010</u></b>
Ávila	Balbarda (Torre (La))	NR	NR	NR	NR	NR
Ávila	Blacha (Torre (La))	NR	NR	NR	NR	NR
Burgos	Acedillo (Villadiego)	NR	NR	NR	NR	RFP
Burgos	Aceña de Lara (Jurisdicción de Lara)	NR	NR	NR	NR	NR
Burgos	Agés (Arlanzón)	NR	NR	NR	NR	NR
Burgos	Aguas Cándidas (Aguas Cándidas)	NR	NR	NR	NR	NR
Burgos	Aguera (Merindad de Montija)	NR	NR	NR	NR	NR
Burgos	Aguilera (La) (Aranda de Duero)	RFP	R	RFP	RFP	R
Burgos	Aguillo (Condado de Treviño)	NR	NR	NR	NR	NR
Burgos	Ahedo de Bureba (Galbarros)	NR	NR	NR	NR	NR
Burgos	Ahedo de Las Puebas (Merindad de Valdeporres)	NR	NR	NR	NR	NR
Burgos	Ahedo de Linares (Merindad de Sotoscueva)	NR	NR	NR	NR	NR
Burgos	Ahedo del Butrón (Altos (Los))	NR	NR	NR	NR	NR
Burgos	Alarcía (Rábanos)	NR	NR	NR	NR	NR
Burgos	Albaina (Condado de Treviño)	NR	NR	NR	NR	NR
Burgos	Aldea (La) (Villarcayo de Merindad de Castilla la Vieja)	NR	NR	NR	NR	NR
Burgos	Almiñe (El) (Merindad de Valdivielso)	NR	NR	NR	NR	NR
Burgos	Amaya (Sotresgudo)	NR	NR	R	RFP	R
Burgos	Andino (Villarcayo de Merindad de Castilla la Vieja)	NR	NR	NR	NR	NR
Burgos	Angosto (Medina de Pomar)	NR	NR	NR	NR	NR
Burgos	Angulo (Valle de Mena)	NR	NR	NR	NR	NR
Burgos	Anzo (Valle de Mena)	NR	NR	NR	NR	NR
Burgos	Añastro (Condado de Treviño)	NR	NR	NR	NR	NR
Burgos	Aosti de Losa (Valle de Losa)	NR	NR	NR	NR	NR
Burgos	Arcellares del Tozo (Basconcillos del Tozo)	NR	NR	NR	NR	NR
Burgos	Arceo (Valle de Mena)	NR	NR	NR	NR	NR
Burgos	Arconada (Carcedo de Bureba)	NR	NR	NR	NR	NR
Burgos	Arenillas de Muñó (Estépar)	NR	NR	NR	NR	NR
Burgos	Arenillas de Villadiego (Villadiego)	NR	NR	NR	NR	NR
Burgos	Argomedo (Valle de Valdebezana)	NR	NR	NR	NR	NR
Burgos	Argote (Condado de Treviño)	NR	NR	NR	NR	NR
Burgos	Armentia (Condado de Treviño)		NR	NR	NR	NR
Burgos	Arnedo (Valle de Valdebezana)	NR	NR	NR	NR	NR
Burgos	Arreba (Valle de Manzanedo)	NR	NR	NR	NR	NR
Burgos	Arrieta (Condado de Treviño)	NR	NR	NR	NR	NR
Burgos	Arroyal (Alfoz de Quintanadueñas)	NR	NR	NR	NR	NR
Burgos	Arroyo de Muñó (Estépar)	NR	NR	NR	NR	NR
Burgos	Arroyo de San Zadornil (Jurisdicción de San Zadornil)	NR	NR	NR	NR	NR
Burgos	Arroyo de Valdivielso (Merindad de Valdivielso)	NR	NR	NR	NR	NR
Burgos	Arroyuelo (Trespaderne)	NR	NR	NR	NR	NR
Burgos	Artieta (Valle de Mena)	NR	NR	NR	NR	NR
Burgos	Ascarza (Condado de Treviño)		NR	NR	NR	NR
Burgos	Avellanosa del Páramo (Valle de Santibáñez)	NR	NR	NR	NR	NR
Burgos	Ayega (Valle de Mena)	NR	NR	NR	NR	NR
Burgos	Ay lanes (Valle de Zamanzas)	NR	NR	NR	NR	NR
Burgos	Ayoluengo (Sargentos de la Lora)	NR	NR	NR	NR	NR
Burgos	Ayuelas (Miranda de Ebro)	NR	NR	NR	NR	NR
Burgos	Baillo (Merindad de Cuesta-Urria)	NR	NR	NR	NR	NR
Burgos	Bajauri (Condado de Treviño)	NR	NR	NR	NR	NR
Burgos	Baranda (Merindad de Montija)	NR	NR	NR	NR	NR
Burgos	Bárcena de Pienza (Merindad de Montija)	NR	NR	NR	NR	NR

El significado de las claves (R, RFP, NR, (1) y (2)) asociadas a cada entidad están definidas al inicio del Anexo IV.



## CONSEJO DE CUENTAS DE CASTILLY LEÓN

Informe Anual sobre las Cuentas del Sector Público Local de Castilla y León – Ejercicio 2010

		<b><u>CUENTA GENERAL</u></b>				
<b><u>PROVINCIA</u></b>	<b><u>DENOMINACIÓN (MUNICIPIO)</u></b>	<b><u>2006</u></b>	<b><u>2007</u></b>	<b><u>2008</u></b>	<b><u>2009</u></b>	<b><u>2010</u></b>
Burgos	Bárcenas (Espinosa de los Monteros)	NR	NR	NR	NR	NR
Burgos	Barcenillas de Cerezos (Merindad de Sotoscueva)	NR	NR	NR	NR	NR
Burgos	Barcenillas del Rivero (Merindad de Montija)	NR	NR	NR	NR	NR
Burgos	Barcina de Los Montes (Oña)	NR	NR	NR	NR	NR
Burgos	Barcina del Barco (Valle de Tobalina)	NR	NR	NR	NR	NR
Burgos	Barrasa (Valle de Mena)	NR	NR	NR	NR	NR
Burgos	Barriga de Losa (Valle de Losa)	NR	NR	NR	NR	NR
Burgos	Barrio de Bricia (Alfoz de Bricia)	NR	NR	NR	NR	NR
Burgos	Barrio de Diaz Ruiz (Barrios de Bureba (Los))	NR	NR	NR	NR	NR
Burgos	Barrio de San Felices (Sotresgudo)	NR	NR	NR	RFP	R
Burgos	Barrio-Panizares (Basconcillos del Tozo)	NR	NR	NR	NR	NR
Burgos	Barrios de Colina (Barrios de Colina)	NR	NR	NR	NR	NR
Burgos	Barrios de Villadiego (Villadiego)	NR	NR	NR	NR	RFP
Burgos	Barriosuso (Santibáñez del Val)	NR	NR	NR	NR	NR
Burgos	Barriosuso (Villarcayo de Merindad de Castilla la Vieja)	NR	NR	NR	NR	NR
Burgos	Barruelo (Villarcayo de Merindad de Castilla la Vieja)	NR	NR	NR	NR	NR
Burgos	Basconcillos del Tozo (Basconcillos del Tozo)	NR	NR	NR	NR	NR
Burgos	Bascañuelos (Valle de Tobalina)	NR	NR	NR	NR	NR
Burgos	Bedón (Merindad de Sotoscueva)	NR	NR	NR	NR	NR
Burgos	Bentretea (Oña)	NR	NR	NR	NR	NR
Burgos	Berberana (Berberana)	NR	NR	NR	NR	NR
Burgos	Bercedo (Merindad de Montija)	NR	NR	NR	NR	NR
Burgos	Bezana (Valle de Valdebezana)	NR	NR	NR	NR	NR
Burgos	Bisjueces (Villarcayo de Merindad de Castilla la Vieja)	NR	NR	NR	NR	NR
Burgos	Boada de Roa (Pedrosa de Duero)	NR	NR	NR	NR	NR
Burgos	Boada de Villadiego (Villadiego)	NR	NR	NR	NR	NR
Burgos	Bocos (Villarcayo de Merindad de Castilla la Vieja)	NR	NR	NR	NR	NR
Burgos	Bortedo (Valle de Mena)	NR	NR	NR	NR	NR
Burgos	Bóveda de La Ribera (Medina de Pomar)	NR	NR	NR	NR	NR
Burgos	Bozoó (Bozoó)	NR	NR	NR	NR	NR
Burgos	Briongos de Cervera (Ciruelos de Cervera)	NR	NR	NR	NR	NR
Burgos	Brizuela (Merindad de Valdeporres)	NR	NR	NR	NR	NR
Burgos	Brullés (Villadiego)	NR	NR	NR	NR	NR
Burgos	Buezo (Salinillas de Bureba)	NR	NR	NR	NR	NR
Burgos	Burceña (Valle de Mena)	NR	NR	NR	NR	NR
Burgos	Burgueta (Condado de Treviño)		NR	NR	NR	NR
Burgos	Busnela (Merindad de Valdeporres)	NR	NR	NR	NR	NR
Burgos	Bustillo de Medina (Medina de Pomar)	NR	NR	NR	NR	NR
Burgos	Bustillo del Páramo (Villadiego)	NR	NR	NR	NR	NR
Burgos	Busto de Treviño (Condado de Treviño)	NR	NR	NR	NR	NR
Burgos	Butrera (Merindad de Sotoscueva)	NR	NR	NR	NR	NR
Burgos	Caborredondo (Galbarros)	NR	NR	NR	NR	NR
Burgos	Cadagua (Valle de Mena)	NR	NR	NR	NR	NR
Burgos	Cadiñanos (Trespaderne)	NR	NR	NR	NR	NR
Burgos	Calzada de Bureba (Fuentebureba)	NR	NR	NR	NR	NR
Burgos	Calzada de Losa (Valle de Losa)	NR	NR	NR	NR	NR
Burgos	Campillo de Mena (Valle de Mena)	NR	NR	NR	NR	NR
Burgos	Campino (Alfoz de Bricia)	NR	NR	NR	NR	NR
Burgos	Campo (Villarcayo de Merindad de Castilla la Vieja)	NR	NR	NR	NR	NR
Burgos	Caniego (Valle de Mena)	NR	NR	NR	NR	NR
Burgos	Cañizar de Amaya (Sotresgudo)	NR	NR	R	RFP	R
Burgos	Cañizar de Argaño (Isar)	NR	NR	NR	NR	NR
Burgos	Carcedo de Bureba (Carcedo de Bureba)	NR	NR	NR	NR	NR
Burgos	Cardeñajimeno (Cardeñajimeno)	NR	NR	NR	NR	NR
Burgos	Carrasquedo (Valle de Mena)	NR	NR	NR	NR	NR
Burgos	Casillas (Villarcayo de Merindad de Castilla la Vieja)	NR	NR	NR	NR	NR

El significado de las claves (R, RFP, NR, (1) y (2)) asociadas a cada entidad están definidas al inicio del Anexo IV.

**CONSEJO DE CUENTAS DE CASTILLY LEÓN**

Informe Anual sobre las Cuentas del Sector Público Local de Castilla y León – Ejercicio 2010

		<b><u>CUENTA GENERAL</u></b>				
<b><u>PROVINCIA</u></b>	<b><u>DENOMINACIÓN (MUNICIPIO)</u></b>	<b><u>2006</u></b>	<b><u>2007</u></b>	<b><u>2008</u></b>	<b><u>2009</u></b>	<b><u>2010</u></b>
Burgos	Castañares (Burgos)	NR	NR	NR	NR	NR
Burgos	Castellanos de Bureba (Oña)	NR	NR	NR	NR	NR
Burgos	Castil de Lences (Poza de la Sal)	NR	NR	NR	NR	NR
Burgos	Castrecias (Rebollo de la Torre)	NR	NR	NR	NR	NR
Burgos	Castresana de Losa (Valle de Losa)	NR	NR	NR	NR	NR
Burgos	Castriciones (Valle de Losa)	NR	NR	NR	NR	NR
Burgos	Castrillo de Bezana (Valle de Valdebezana)	NR	NR	NR	NR	NR
Burgos	Castrillo de Murcia (Sasamón)	NR	NR	NR	NR	NR
Burgos	Castrillo de Rucios (Merindad de Río Ubierna)	NR	NR	NR	NR	NR
Burgos	Castrillo de Solarana (Lerma)	NR	NR	NR	NR	NR
Burgos	Castrobarito (Junta de Traslaloma)	NR	NR	NR	NR	NR
Burgos	Castroceniza (Quintanilla del Coco)	NR	NR	NR	NR	NR
Burgos	Castromorca (Villadiego)	NR	NR	NR	NR	NR
Burgos	Cebolleros (Merindad de Cuesta-Urria)	NR	NR	NR	NR	NR
Burgos	Celada de La Torre (Valle de las Navas)	NR	NR	NR	NR	NR
Burgos	Celadas (Las) (Valle de Santibáñez)	NR	NR	NR	NR	NR
Burgos	Celadilla-Sotobrín (Merindad de Río Ubierna)	NR	NR	NR	NR	NR
Burgos	Cerca (La) (Medina de Pomar)	NR	NR	NR	NR	NR
Burgos	Cereceda (Oña)	NR	NR	NR	NR	NR
Burgos	Cernégula (Merindad de Río Ubierna)	NR	NR	NR	NR	NR
Burgos	Céspedes (Villarcayo de Merindad de Castilla la Vieja)	NR	NR	NR	NR	NR
Burgos	Cidad de Valdeporres (Merindad de Valdeporres)	NR	NR	NR	NR	NR
Burgos	Cigüenza (Villarcayo de Merindad de Castilla la Vieja)	NR	NR	NR	NR	NR
Burgos	Cilleruelo de Bezana (Valle de Valdebezana)	NR	NR	NR	NR	NR
Burgos	Cilleruelo de Bricia (Alfoz de Bricia)	NR	NR	NR	NR	NR
Burgos	Citores del Páramo (Sasamón)	NR	NR	NR	NR	NR
Burgos	Coculina (Villadiego)	NR	NR	NR	NR	NR
Burgos	Cogullos (Merindad de Sotoscueva)	NR	NR	NR	NR	NR
Burgos	Colina (Junta de Traslaloma)	NR	NR	NR	NR	NR
Burgos	Concejero (Valle de Mena)	NR	NR	NR	NR	NR
Burgos	Condado de Valdivielso (Merindad de Valdivielso)	NR	NR	NR	NR	NR
Burgos	Congosto (Humada)	NR	NR	NR	NR	NR
Burgos	Cornejo (Merindad de Sotoscueva)	NR	NR	NR	NR	NR
Burgos	Cornudilla (Oña)	NR	NR	NR	NR	NR
Burgos	Corralejo de Valdelucio (Valle de Valdelucio)	NR	NR	NR	NR	NR
Burgos	Covanera (Tubilla del Agua)	NR	NR	NR	NR	NR
Burgos	Covides (Valle de Mena)	NR	NR	NR	NR	NR
Burgos	Criales (Medina de Pomar)	NR	NR	NR	NR	NR
Burgos	Cubilla de La Sierra (Partido de la Sierra en Tobalina)	NR	NR	NR	NR	NR
Burgos	Cubillejo de Lara (Mambrillas de Lara)	NR	NR	NR	NR	NR
Burgos	Cubillo del Butrón (Valle de Sedano)	NR	NR	NR	NR	NR
Burgos	Cubillo del César (Ausines (Los))	NR	NR	NR	NR	NR
Burgos	Cubillos de Losa (Junta de Traslaloma)	NR	NR	NR	NR	NR
Burgos	Cubillos del Rojo (Valle de Valdebezana)	NR	NR	NR	NR	NR
Burgos	Cucho (Condado de Treviño)	NR	NR	NR	NR	NR
Burgos	Cueva (Merindad de Sotoscueva)	NR	NR	NR	NR	NR
Burgos	Cueva Cardiel (Valle de Oca)	NR	NR	NR	NR	NR
Burgos	Cueva de Juarros (Ibeas de Juarros)	NR	NR	NR	NR	NR
Burgos	Cuevas de Amaya (Sotresgudo)	NR	NR	NR	RFP	R
Burgos	Cueza (Valle de Tobalina)	NR	NR	NR	NR	NR
Burgos	Cuzcurrita de Juarros (Ibeas de Juarros)	NR	NR	NR	NR	NR
Burgos	Dobro (Altos (Los))	NR	NR	NR	NR	NR
Burgos	Dordoniz (Condado de Treviño)		NR	NR	NR	NR
Burgos	Doroño (Condado de Treviño)	NR	NR	NR	NR	NR
Burgos	Dosante (Merindad de Valdeporres)	NR	NR	NR	NR	NR
Burgos	Encío (Encío)	NR	NR	NR	NR	NR

El significado de las claves (R, RFP, NR, (1) y (2)) asociadas a cada entidad están definidas al inicio del Anexo IV.

**CONSEJO DE CUENTAS DE CASTILLY LEÓN**

Informe Anual sobre las Cuentas del Sector Público Local de Castilla y León – Ejercicio 2010

		<b><u>CUENTA GENERAL</u></b>				
<b><u>PROVINCIA</u></b>	<b><u>DENOMINACIÓN (MUNICIPIO)</u></b>	<b><u>2006</u></b>	<b><u>2007</u></b>	<b><u>2008</u></b>	<b><u>2009</u></b>	<b><u>2010</u></b>
Burgos	Entrambasaguas (Valle de Mena)	NR	NR	NR	NR	NR
Burgos	Entrambosrios (Merindad de Sotoscueva)	NR	NR	NR	NR	NR
Burgos	Eras (Las) (Junta de Traslaloma)	NR	NR	NR	NR	NR
Burgos	Escalada (Valle de Sedano)	NR	NR	NR	NR	NR
Burgos	Escaño (Villarcayo de Merindad de Castilla la Vieja)	NR	NR	NR	NR	NR
Burgos	Escobados de Abajo (Altos (Los))	NR	NR	NR	NR	NR
Burgos	Escobados de Arriba (Altos (Los))	NR	NR	NR	NR	NR
Burgos	Escuderos de Valdelucio (Valle de Valdelucio)	NR	NR	NR	NR	NR
Burgos	Espinosa de Juarros (Ibeas de Juarros)	NR	NR	NR	NR	NR
Burgos	Espinosa del Monte (San Vicente del Valle)	NR	NR	NR	NR	NR
Burgos	Eterna (Belorado)	NR	NR	NR	NR	NR
Burgos	Extramiana (Merindad de Cuesta-Urria)	NR	NR	NR	NR	NR
Burgos	Ezquerria (Villagalijo)	NR	NR	NR	NR	NR
Burgos	Franco (Condado de Treviño)	NR	NR	NR	NR	NR
Burgos	Fresnedo (Villarcayo de Merindad de Castilla la Vieja)	NR	NR	NR	NR	NR
Burgos	Fresneña (Fresneña)	NR	NR	NR	NR	NR
Burgos	Fresno de Losa (Valle de Losa)	NR	NR	NR	NR	NR
Burgos	Fuencaliente de Puerta O Fuencalenteja (Humada)	NR	NR	NR	NR	NR
Burgos	Fuencaliente de Valdelucio (Valle de Valdelucio)	NR	NR	NR	NR	NR
Burgos	Fuencivil (Villadiego)	NR	NR	NR	NR	NR
Burgos	Fuenteodra (Humada)	NR	NR	NR	NR	NR
Burgos	Fuente-Urbel (Basconcillos del Tozo)	NR	NR	NR	NR	NR
Burgos	Fuidio (Condado de Treviño)	NR	NR	NR	NR	NR
Burgos	Gabanés (Valle de Tobalina)	NR	NR	NR	NR	NR
Burgos	Galarde (Arlanzón)	NR	NR	NR	NR	NR
Burgos	Galbarros (Galbarros)	NR	NR	NR	NR	NR
Burgos	Gallejones (Valle de Zamanzas)	NR	NR	NR	NR	NR
Burgos	Garganchon (Pradoluengo)	NR	NR	NR	NR	NR
Burgos	Garroña (Valle de Tobalina)	NR	NR	NR	NR	NR
Burgos	Gayangos (Merindad de Montija)	NR	NR	NR	NR	NR
Burgos	Gijano (Valle de Mena)	NR	NR	NR	NR	NR
Burgos	Golernio (Condado de Treviño)	NR	NR	NR	NR	NR
Burgos	Grandival (Condado de Treviño)		NR	NR	NR	NR
Burgos	Gredilla de Sedano (Valle de Sedano)	NR	NR	NR	NR	NR
Burgos	Gredilla La Polera (Merindad de Río Ubierna)	NR	NR	NR	NR	NR
Burgos	Guadilla de Villamar (Sotresgudo)	NR	NR	R	RFP	R
Burgos	Guinicio (Miranda de Ebro)	NR	NR	NR	NR	NR
Burgos	Guma (Vid y Barrios (La))	NR	NR	NR	NR	NR
Burgos	Guzmán (Pedrosa de Duero)	NR	NR	NR	NR	NR
Burgos	Hedesa (Merindad de Montija)	NR	NR	NR	NR	NR
Burgos	Herbosa (Valle de Valdebezana)	NR	NR	NR	NR	NR
Burgos	Hermosilla (Oña)	NR	NR	NR	NR	NR
Burgos	Herrán (Valle de Tobalina)	NR	NR	NR	NR	NR
Burgos	Herrera de Valdivielso (Rucandio)	NR	NR	NR	NR	NR
Burgos	Higón (Alfoz de Santa Gadea)	NR	NR	NR	NR	NR
Burgos	Hiniestra (Barrios de Colina)	NR	NR	NR	NR	NR
Burgos	Hinojal de Riopisuerga (Castrillo de Riopisuerga)	NR	NR	NR	NR	NR
Burgos	Hinojar del Rey (Huerta de Rey)	NR	NR	NR	NR	NR
Burgos	Hocina (Villarcayo de Merindad de Castilla la Vieja)	NR	NR	NR	NR	NR
Burgos	Hontomín (Merindad de Río Ubierna)	NR	NR	NR	NR	NR
Burgos	Hormaza (Estépar)	NR	NR	NR	NR	NR
Burgos	Hormazuela (Villadiego)	NR	NR	NR	NR	NR
Burgos	Horna (Villarcayo de Merindad de Castilla la Vieja)	NR	NR	NR	NR	NR
Burgos	Hornes (Valle de Mena)	NR	NR	NR	NR	NR
Burgos	Hornillalastra (Merindad de Sotoscueva)	NR	NR	NR	NR	NR
Burgos	Hornillalatorre (Merindad de Sotoscueva)	NR	NR	NR	NR	NR

El significado de las claves (R, RFP, NR, (1) y (2)) asociadas a cada entidad están definidas al inicio del Anexo IV.

**CONSEJO DE CUENTAS DE CASTILLY LEÓN**

Informe Anual sobre las Cuentas del Sector Público Local de Castilla y León – Ejercicio 2010

		<b><u>CUENTA GENERAL</u></b>				
<b><u>PROVINCIA</u></b>	<b><u>DENOMINACIÓN (MUNICIPIO)</u></b>	<b><u>2006</u></b>	<b><u>2007</u></b>	<b><u>2008</u></b>	<b><u>2009</u></b>	<b><u>2010</u></b>
Burgos	Hornillayuso (Merindad de Sotoscueva)	NR	NR	NR	NR	NR
Burgos	Hoyos del Tozo (Basconillos del Tozo)	NR	NR	NR	NR	NR
Burgos	Hoyuelos de La Sierra (Salas de los Infantes)	NR	NR	NR	NR	NR
Burgos	Hoz de Arreba (Valle de Valdebezana)	NR	NR	NR	NR	NR
Burgos	Hoz de Valdivielso (Merindad de Valdivielso)	NR	NR	NR	NR	NR
Burgos	Hozabejas (Rucandío)	NR	NR	NR	NR	NR
Burgos	Huerta de Abajo (Valle de Valdelaguna)	NR	NR	NR	NR	NR
Burgos	Huéspedes (Rucandío)	NR	NR	NR	NR	NR
Burgos	Huidobro (Altos (Los))	NR	NR	NR	NR	NR
Burgos	Humada (Humada)	NR	NR	NR	NR	NR
Burgos	Humienta (Revillarruz)	NR	NR	NR	NR	NR
Burgos	Imiruri (Condado de Treviño)	NR	NR	NR	NR	NR
Burgos	Incinillas (Villarayo de Merindad de Castilla la Vieja)	NR	NR	NR	NR	NR
Burgos	Ircio (Miranda de Ebro)	NR	NR	NR	NR	NR
Burgos	Irús (Valle de Mena)	NR	NR	NR	NR	NR
Burgos	Laño (Condado de Treviño)	NR	NR	NR	NR	NR
Burgos	Lara de Los Infantes (Jurisdicción de Lara)	NR	NR	NR	NR	NR
Burgos	Lastras de La Torre (Valle de Losa)	NR	NR	NR	NR	NR
Burgos	Lastras de Las Eras (Junta de Traslaloma)	NR	NR	NR	NR	NR
Burgos	Lastras de Teza (Valle de Losa)	NR	NR	NR	NR	NR
Burgos	Lechedo (Villarayo de Merindad de Castilla la Vieja)	NR	NR	NR	NR	NR
Burgos	Leciñana de Mena (Valle de Mena)	NR	NR	NR	NR	NR
Burgos	Leciñana de Tobalina (Valle de Tobalina)	NR	NR	NR	NR	NR
Burgos	Lences de Bureba (Poza de la Sal)	NR	NR	NR	NR	NR
Burgos	Lermilla (Merindad de Río Ubierna)	NR	NR	NR	NR	NR
Burgos	Leva (Merindad de Valdeporres)	NR	NR	NR	NR	NR
Burgos	Lezana de Mena (Valle de Mena)	NR	NR	NR	NR	NR
Burgos	Linares (Merindad de Sotoscueva)	NR	NR	NR	NR	NR
Burgos	Linares de La Vid (Vid y Barrios (La))	NR	NR	NR	RFP	RFP
Burgos	Llanillo de Valdelucio (Valle de Valdelucio)	NR	NR	NR	NR	NR
Burgos	Llorenzo de Losa (Valle de Losa)	NR	NR	NR	NR	NR
Burgos	Loma de Montija (Merindad de Montija)	NR	NR	NR	NR	NR
Burgos	Lomana (Valle de Tobalina)	NR	NR	NR	NR	NR
Burgos	Lomas de Villamediana (Alfoz de Bricia)	NR	NR	NR	NR	NR
Burgos	Lozares de Tobalina (Valle de Tobalina)	NR	NR	NR	NR	NR
Burgos	Machorras (Las) (Espinosa de los Monteros)	NR	NR	NR	NR	NR
Burgos	Madrid de Las Caderechas (Rucandío)	NR	NR	NR	NR	NR
Burgos	Mahallos (Sordillos)	NR	NR	NR	NR	NR
Burgos	Maltrana (Valle de Mena)	NR	NR	NR	NR	NR
Burgos	Maltranilla (Valle de Mena)	NR	NR	NR	NR	NR
Burgos	Mambliga de Losa (Valle de Losa)	NR	NR	NR	NR	NR
Burgos	Mambrillas de Lara (Mambrillas de Lara)	NR	NR	NR	NR	NR
Burgos	Mansilla de Burgos (Valle de Santibáñez)	NR	NR	NR	NR	NR
Burgos	Manzanedo (Valle de Manzanedo)	NR	NR	NR	NR	NR
Burgos	Marauri (Condado de Treviño)	NR	NR	NR	NR	NR
Burgos	Marcillo (Quintanaélez)	NR	NR	NR	NR	NR
Burgos	Marmellar de Arriba (Alfoz de Quintanadueñas)	NR	NR	NR	NR	NR
Burgos	Masa (Merindad de Río Ubierna)	NR	NR	NR	NR	NR
Burgos	Mazueco de Lara (Villoruebo)	NR	NR	NR	NR	NR
Burgos	Mazuelo de Muñó (Estépar)	NR	NR	NR	NR	NR
Burgos	Medianas (Valle de Mena)	NR	NR	NR	NR	NR
Burgos	Medinilla de La dehesa (Estépar)	NR	NR	NR	NR	NR
Burgos	Melgosa de Burgos (Valle de las Navas)	NR	NR	NR	NR	NR
Burgos	Melgosa de Villadiego (Villadiego)	NR	NR	NR	NR	NR
Burgos	Menamayor (Valle de Mena)	NR	NR	NR	NR	NR
Burgos	Mijangos (Merindad de Cuesta-Urria)	NR	NR	NR	NR	NR

El significado de las claves (R, RFP, NR, (1) y (2)) asociadas a cada entidad están definidas al inicio del Anexo IV.

**CONSEJO DE CUENTAS DE CASTILLA Y LEÓN**

Informe Anual sobre las Cuentas del Sector Público Local de Castilla y León – Ejercicio 2010

**CUENTA GENERAL**

<b><u>PROVINCIA</u></b>	<b><u>DENOMINACIÓN (MUNICIPIO)</u></b>	<b><u>2006</u></b>	<b><u>2007</u></b>	<b><u>2008</u></b>	<b><u>2009</u></b>	<b><u>2010</u></b>
Burgos	Mijaralengua (Valle de Tobalina)	NR	NR	NR	NR	NR
Burgos	Miñón (Medina de Pomar)	NR	NR	NR	NR	NR
Burgos	Miñón de Santibáñez (Valle de Santibáñez)	NR	NR	NR	NR	NR
Burgos	Modúbar de La Cuesta (Carcedo de Burgos)	NR	NR	RFP	RFP	RFP
Burgos	Modúbar de San Cibrián (Ibeas de Juarros)	NR	NR	NR	NR	NR
Burgos	Molina de Ubierna (La) (Merindad de Río Ubierna)	NR	NR	NR	NR	NR
Burgos	Molina del Portillo de Busto (La) (Oña)	NR	NR	NR	NR	NR
Burgos	Momediano (Medina de Pomar)	NR	NR	NR	NR	NR
Burgos	Moneo (Medina de Pomar)	NR	NR	NR	NR	NR
Burgos	Montañana (Miranda de Ebro)	NR	NR	NR	NR	NR
Burgos	Montecillo (Merindad de Montija)	NR	NR	NR	NR	NR
Burgos	Montejo de Bricia (Alfoz de Bricia)	NR	NR	NR	NR	NR
Burgos	Montejo de Cebas (Valle de Tobalina)	NR	NR	NR	NR	NR
Burgos	Montejo de San Miguel (Valle de Tobalina)	NR	NR	NR	NR	NR
Burgos	Montoto (Valle de Valdebezana)	NR	NR	NR	NR	NR
Burgos	Montuenga (Madrigalejo del Monte)	NR	NR	NR	NR	NR
Burgos	Moradillo de Sedano (Valle de Sedano)	NR	NR	NR	NR	NR
Burgos	Moriana (Encío)	NR	NR	NR	NR	NR
Burgos	Mozares (Villarcayo de Merindad de Castilla la Vieja)	NR	NR	NR	NR	NR
Burgos	Mozoncillo de Juarros (Ibeas de Juarros)	NR	NR	NR	NR	NR
Burgos	Muergas (Condado de Treviño)	NR	NR	NR	NR	NR
Burgos	Nava de Mena (Valle de Mena)	NR	NR	NR	NR	NR
Burgos	Navagos (Medina de Pomar)	NR	NR	NR	NR	NR
Burgos	Nidáguila (Valle de Sedano)	NR	NR	NR	NR	NR
Burgos	Noceco (Merindad de Montija)	NR	NR	NR	NR	NR
Burgos	Nofuentes (Merindad de Cuesta-Urria)	NR	NR	NR	NR	NR
Burgos	Nuez de Abajo (La) (Valle de Santibáñez)	NR	NR	NR	NR	NR
Burgos	Nuez de Arriba (La) (Úrbel del Castillo)	NR	NR	NR	NR	NR
Burgos	Obarenes (Encío)	NR	NR	NR	NR	NR
Burgos	Obecuri (Condado de Treviño)	NR	NR	NR	NR	NR
Burgos	Ocilla Y Ladrera (Condado de Treviño)	NR	NR	NR	NR	NR
Burgos	Ocón de Villafranca (Villafranca Montes de Oca)	NR	NR	NR	NR	NR
Burgos	Ogueta (Condado de Treviño)		NR	NR	NR	NR
Burgos	Ojeda (Rucandío)	NR	NR	NR	NR	NR
Burgos	Omillos de Sasamón (Sasamón)	NR	NR	NR	NR	NR
Burgos	Olmos Albos (Revillarruz)	NR	NR	NR	NR	NR
Burgos	Olmos de Atapuerca (Atapuerca)	NR	NR	NR	NR	NR
Burgos	Olmos de La Picaza (Villadiego)	NR	NR	NR	NR	NR
Burgos	Orbaneja del Castillo (Valle de Sedano)	NR	NR	NR	NR	NR
Burgos	Orbañanos (Valle de Tobalina)	NR	NR	NR	NR	NR
Burgos	Ordejones (Los) (Humada)	NR	NR	NR	NR	NR
Burgos	Orden de Tobalina (La) (Valle de Tobalina)	NR	NR	NR	NR	NR
Burgos	Orón (Miranda de Ebro)	NR	NR	NR	NR	NR
Burgos	Oteo de Losa (Medina de Pomar)	NR	NR	NR	NR	NR
Burgos	Ozana (Condado de Treviño)	NR	NR	NR	NR	NR
Burgos	Palacios de Benaver (Isar)	NR	NR	NR	NR	NR
Burgos	Palazuelos de Cuesta-Urria (Trespaderne)	NR	NR	NR	NR	NR
Burgos	Palazuelos de Villadiego (Villadiego)	NR	NR	NR	NR	NR
Burgos	Pangua (Condado de Treviño)	NR	NR	NR	NR	NR
Burgos	Pangusion (Valle de Tobalina)	NR	NR	NR	NR	NR
Burgos	Panizares de Valdivielso (Merindad de Valdivielso)	NR	NR	NR	NR	NR
Burgos	Para (Espinosa de los Monteros)	NR	NR	NR	NR	NR
Burgos	Paralacuesta (Merindad de Cuesta-Urria)	NR	NR	NR	NR	NR
Burgos	Páramo del Arroyo (Alfoz de Quintanadueñas)	NR	NR	NR	NR	NR
Burgos	Paresotas (Medina de Pomar)	NR	NR	NR	NR	NR
Burgos	Pariza (Condado de Treviño)	NR	NR	NR	NR	NR

El significado de las claves (R, RFP, NR, (1) y (2)) asociadas a cada entidad están definidas al inicio del Anexo IV.

**CONSEJO DE CUENTAS DE CASTILLY LEÓN**

Informe Anual sobre las Cuentas del Sector Público Local de Castilla y León – Ejercicio 2010

**CUENTA GENERAL**

<b><u>PROVINCIA</u></b>	<b><u>DENOMINACIÓN (MUNICIPIO)</u></b>	<b><u>2006</u></b>	<b><u>2007</u></b>	<b><u>2008</u></b>	<b><u>2009</u></b>	<b><u>2010</u></b>
Burgos	Parte de Bureba (La) (Oña)	NR	NR	NR	NR	NR
Burgos	Parte de Sotoscueva (La) (Merindad de Sotoscueva)	NR	NR	NR	NR	NR
Burgos	Partearroyo (Valle de Mena)	NR	NR	NR	NR	NR
Burgos	Paúl de Valdelucio (Valle de Valdelucio)	NR	NR	NR	NR	NR
Burgos	Paúles de Lara (Jurisdicción de Lara)	NR	NR	NR	NR	NR
Burgos	Paules del Agua (Avellanosa de Muñó)	NR	NR	NR	NR	NR
Burgos	Pedrosa de Muñó (Estépar)	NR	NR	NR	NR	NR
Burgos	Pedrosa de Tobalina (Valle de Tobalina)	NR	NR	NR	NR	NR
Burgos	Pedrosa de Valdelucio (Valle de Valdelucio)	NR	NR	NR	NR	NR
Burgos	Pedrosa de Valdeporres (Merindad de Valdeporres)	NR	NR			
Burgos	Penches (Oña)	NR	NR	NR	NR	NR
Burgos	Peñahorada (Merindad de Río Ubierna)	NR	NR	NR	NR	NR
Burgos	Peñalba de Castro (Huerta de Rey)	NR	NR	NR	NR	NR
Burgos	Pereda (Merindad de Sotoscueva)	NR	NR	NR	NR	NR
Burgos	Perex de Losa (Medina de Pomar)	NR	NR	NR	NR	NR
Burgos	Pesadas de Burgos (Altos (Los))	NR	NR	NR	NR	NR
Burgos	Pesquera de Ebro (Valle de Sedano)	NR	NR	NR	NR	NR
Burgos	Piedra (La) (Basconcillos del Tozo)	NR	NR	NR	NR	NR
Burgos	Piedrahíta de Juarros (Santa María del Invierno)	NR	NR	NR	NR	NR
Burgos	Piedrahíta de Muñó (Pinilla de los Moros)	NR	NR	NR	NR	NR
Burgos	Pinedillo (Avellanosa de Muñó)	NR	NR	NR	NR	NR
Burgos	Pinillos de Esgueva (Sotillo de la Ribera)	NR	NR	NR	NR	NR
Burgos	Pino de Bureba (Oña)	NR	NR	NR	NR	NR
Burgos	Población de Arreba (Valle de Manzanedo)	NR	NR	NR	NR	NR
Burgos	Población de Valdivielso (Merindad de Valdivielso)	NR	NR	NR	NR	NR
Burgos	Porquera de Butrón (Altos (Los))	NR	NR	NR	NR	NR
Burgos	Portilla (Bozón)	NR	NR	NR	NR	NR
Burgos	Prada (La) (Valle de Tobalina)	NR	NR	NR	NR	NR
Burgos	Prádanos del Tozo (Basconcillos del Tozo)	NR	NR	NR	NR	NR
Burgos	Pradilla de Hoz de Arreba (Valle de Valdebezana)	NR	NR	NR	NR	NR
Burgos	Pradolamata (Merindad de Cuesta-Urria)	NR	NR	NR	NR	NR
Burgos	Presilla (La) (Valle de Mena)	NR	NR	NR	NR	NR
Burgos	Presillas (Alfoz de Bricia)	NR	NR	NR	NR	NR
Burgos	Puentearenas de Valdivielso (Merindad de Valdivielso)	NR	NR	NR	NR	NR
Burgos	Puentedey (Merindad de Valdeporres)	NR	NR	NR	NR	NR
Burgos	Puras de Villafranca (Belorado)	NR	NR	NR	NR	NR
Burgos	Quecedo de Valdivielso (Merindad de Valdivielso)	NR	NR	NR	NR	NR
Burgos	Quincoces de Yuso (Valle de Losa)	NR	NR	NR	NR	NR
Burgos	Quintana de Los Prados (Espinosa de los Monteros)	NR	NR	NR	NR	NR
Burgos	Quintana de Rueda (La) (Villarcayo de Merindad de Castilla la Vieja)	NR	NR	NR	NR	NR
Burgos	Quintana de Valdivielso (Merindad de Valdivielso)	NR	NR	NR	NR	NR
Burgos	Quintana del Pino (Úrbel del Castillo)	NR	NR	NR	NR	NR
Burgos	Quintana María (Valle de Tobalina)	NR	NR	NR	NR	NR
Burgos	Quintana Martín Galíndez (Valle de Tobalina)	NR	NR	NR	NR	NR
Burgos	Quintanaabaldo (Merindad de Valdeporres)	NR	NR	NR	NR	NR
Burgos	Quintanaentello (Valle de Valdebezana)	NR	NR	NR	NR	NR
Burgos	Quintanalacuesta (Merindad de Cuesta-Urria)	NR	NR	NR	NR	NR
Burgos	Quintanalara (Revilla del Campo)	NR	NR	NR	NR	NR
Burgos	Quintanaloma (Valle de Sedano)	NR	NR	NR	NR	NR
Burgos	Quintanaloranco (Belorado)	NR	NR	NR	NR	NR
Burgos	Quintanamánvirgo (Pedrosa de Duero)	NR	NR	NR	NR	NR
Burgos	Quintanaopio (Aguas Cándidas)	NR	NR	NR	NR	NR
Burgos	Quintanarraya (Huerta de Rey)	NR	NR	NR	NR	NR
Burgos	Quintanarruz (Merindad de Río Ubierna)	NR	NR	NR	NR	NR
Burgos	Quintanas de Valdelucio (Valle de Valdelucio)	NR	NR	NR	NR	NR
Burgos	Quintana-Urria (Carcedo de Bureba)	NR	NR	NR	NR	NR

El significado de las claves (R, RFP, NR, (1) y (2)) asociadas a cada entidad están definidas al inicio del Anexo IV.

**CONSEJO DE CUENTAS DE CASTILLY LEÓN**

Informe Anual sobre las Cuentas del Sector Público Local de Castilla y León – Ejercicio 2010

**CUENTA GENERAL**

<b><u>PROVINCIA</u></b>	<b><u>DENOMINACIÓN (MUNICIPIO)</u></b>	<b><u>2006</u></b>	<b><u>2007</u></b>	<b><u>2008</u></b>	<b><u>2009</u></b>	<b><u>2010</u></b>
Burgos	Quintanilla Caberrojás (Rojas)	NR	NR	NR	NR	NR
Burgos	Quintanilla Cabrera (Villoruebo)	NR	NR	NR	NR	NR
Burgos	Quintanilla Colina (Altos (Los))	NR	NR	NR	NR	NR
Burgos	Quintanilla de La Presa (Villadiego)	NR	NR	NR	NR	RFP
Burgos	Quintanilla de Las Carretas (San Mamés de Burgos)	NR	NR	NR	NR	NR
Burgos	Quintanilla de Las Viñas (Mambrillas de Lara)	NR	NR	NR	NR	NR
Burgos	Quintanilla de Los Adrianos (Villarcayo de Merindad de Castilla la Vieja)	NR	NR	NR	NR	NR
Burgos	Quintanilla de Pienza (Merindad de Montija)	NR	NR	NR	NR	NR
Burgos	Quintanilla de Río Fresno (Sotresgudo)	NR	NR	NR	RFP	R
Burgos	Quintanilla de Sotoscueva (Merindad de Sotoscueva)	NR	NR	NR	NR	NR
Burgos	Quintanilla de Urrilla (Valle de Valdelaguna)	NR	NR	NR	NR	NR
Burgos	Quintanilla del Monte En Juarros (Villaescusa la Sombria)	NR	NR	NR	NR	NR
Burgos	Quintanilla del Monte En Rioja (Redecilla del Campo)	NR	NR	NR	NR	NR
Burgos	Quintanilla del Rebollar (Merindad de Sotoscueva)	NR	NR	NR	NR	NR
Burgos	Quintanilla Pedro Abarca (Huérmeces)	NR	NR	NR	NR	NR
Burgos	Quintanilla Riopico (Orbaneja Riopico)	NR	NR	NR	NR	NR
Burgos	Quintanilla San Román (Valle de Valdebezana)	NR	NR	NR	NR	NR
Burgos	Quintanilla Santa Gadea (Alfoz de Santa Gadea)	NR	NR	NR	NR	NR
Burgos	Quintanilla Sobresierra (Merindad de Río Ubierna)	NR	NR	NR	NR	NR
Burgos	Quintanilla Sociguénza (Villarcayo de Merindad de Castilla la Vieja)	NR	NR	NR	NR	NR
Burgos	Quintanilla Somuño (Estépar)	NR	NR	NR	NR	NR
Burgos	Quintanilla Sopena (Merindad de Montija)	NR	NR	NR	NR	NR
Burgos	Quintanilla Valdebodres (Merindad de Sotoscueva)	NR	NR	NR	NR	NR
Burgos	Quintanilla-Escalada (Valle de Sedano)	NR	NR	NR	NR	NR
Burgos	Quintanilla-Montecabezas (Merindad de Cuesta-Urria)	NR	NR	NR	NR	NR
Burgos	Quisicedo (Merindad de Sotoscueva)	NR	NR	NR	NR	NR
Burgos	Rabanos (Rábanos)	NR	NR	NR	NR	NR
Burgos	Rabé de Los Escuderos (Lerma)	NR	NR	NR	NR	NR
Burgos	Rad (La) (Basconillos del Tozo)	NR	NR	NR	NR	NR
Burgos	Ranedo-Promediano (Valle de Tobalina)	NR	NR	NR	NR	NR
Burgos	Ranera (Partido de la Sierra en Tobalina)	NR	NR	NR	NR	NR
Burgos	Rebolleda (La) (Rebolledo de la Torre)	NR	NR	NR	NR	NR
Burgos	Rebolledas (Las) (Valle de Santibáñez)	NR	NR	NR	NR	NR
Burgos	Rebolledillo de La Orden (Sotresgudo)	NR	NR	NR	RFP	R
Burgos	Rebolledo de La Torre (Rebolledo de la Torre)	NR	NR	NR	NR	NR
Burgos	Rebolledo de Traspeña (Humada)	NR	NR	NR	NR	NR
Burgos	Redondo (Merindad de Sotoscueva)	NR	NR	NR	NR	NR
Burgos	Relloso (Valle de Losa)	NR	NR	NR	NR	NR
Burgos	Renedo de La Escalera (Valle de Valdelucio)	NR	NR	NR	NR	NR
Burgos	Revenga de Muñó (Villaverde del Monte)	NR	NR	NR	NR	NR
Burgos	Revilla de Herrán (La) (Valle de Tobalina)	NR	NR	NR	NR	NR
Burgos	Revilla de Pienza (Merindad de Montija)	NR	NR	NR	NR	NR
Burgos	Revilla-Cabriada (Lerma)	NR	NR	NR	NR	NR
Burgos	Revillagodos (Briviesca)	NR	NR	NR	NR	NR
Burgos	Revillalcón (Salinillas de Bureba)	NR	NR	NR	NR	NR
Burgos	Riaño (Valle de Valdebezana)	NR	NR	NR	NR	NR
Burgos	Riba de Valdelucio (La) (Valle de Valdelucio)	NR	NR	NR	NR	NR
Burgos	Ribota de Mena (Valle de Mena)	NR	NR	NR	NR	NR
Burgos	Río de Losa (Valle de Losa)	NR	NR	NR	NR	NR
Burgos	Río Quintanilla (Aguas Cándidas)	NR	NR	NR	NR	NR
Burgos	Riocerezo (Valle de las Navas)	NR	NR	NR	NR	NR
Burgos	Rioparaíso (Villadiego)	NR	NR	NR	NR	NR
Burgos	Robredo de Las Puebas (Merindad de Valdeporres)	NR	NR	NR	NR	NR
Burgos	Robredo Temiño (Valle de las Navas)	NR	NR	NR	NR	NR
Burgos	Rojas (Rojas)	NR	NR	NR	NR	NR
Burgos	Ros (Valle de Santibáñez)	NR	NR	NR	NR	NR

El significado de las claves (R, RFP, NR, (1) y (2)) asociadas a cada entidad están definidas al inicio del Anexo IV.

**CONSEJO DE CUENTAS DE CASTILLY LEÓN**

Informe Anual sobre las Cuentas del Sector Público Local de Castilla y León – Ejercicio 2010

		<b><u>CUENTA GENERAL</u></b>				
<b><u>PROVINCIA</u></b>	<b><u>DENOMINACIÓN (MUNICIPIO)</u></b>	<b><u>2006</u></b>	<b><u>2007</u></b>	<b><u>2008</u></b>	<b><u>2009</u></b>	<b><u>2010</u></b>
Burgos	Rosío (Medina de Pomar)	NR	NR	NR	NR	NR
Burgos	Rozas (Merindad de Valdeporres)	NR	NR	NR	NR	NR
Burgos	Rublacedo de Abajo (Rublacedo de Abajo)	NR	NR	NR	NR	NR
Burgos	Rublacedo de Arriba (Rublacedo de Abajo)	NR	NR	NR	NR	NR
Burgos	Rucandío (Rucandío)	NR	NR	NR	NR	NR
Burgos	Rufrancos (Valle de Tobalina)	NR	NR	NR	NR	NR
Burgos	Rupelo (Villaespasa)	NR	NR	NR	NR	NR
Burgos	Ruyales del Agua (Lerma)	NR	NR	NR	NR	NR
Burgos	Ruyales del Páramo (Huérmeces)	NR	NR	NR	NR	NR
Burgos	Salazar (Villarcayo de Merindad de Castilla la Vieja)	NR	NR	NR	NR	NR
Burgos	Salazar de Amaya (Sotresgudo)	NR	NR	NR	RFP	R
Burgos	Salgüero de Juarros (Ibeas de Juarros)	NR	NR	NR	NR	NR
Burgos	Salinas de Rosío (Medina de Pomar)	NR	NR	NR	NR	NR
Burgos	Salinillas de Bureba (Salinillas de Bureba)	NR	NR	NR	NR	NR
Burgos	Samiano (Condado de Treviño)		NR	NR	NR	NR
Burgos	San Clemente del Valle (San Vicente del Valle)	NR	NR	NR	NR	NR
Burgos	San Cristóbal de Almendres (Merindad de Cuesta-Urria)	NR	NR	NR	NR	NR
Burgos	San Felices del Rudrón (Tubilla del Agua)	NR	NR	NR	NR	NR
Burgos	San Juan de Ortega (Barrios de Colina)	NR	NR	NR	NR	NR
Burgos	San Llorente de La Vega (Melgar de Fernamental)	NR	NR	NR	NR	NR
Burgos	San Llorente de Losa (Valle de Losa)	NR	NR	NR	NR	NR
Burgos	San Mamés de Abar (Basconillos del Tozo)	NR	NR	NR	NR	NR
Burgos	San Martín de Don (Valle de Tobalina)	NR	NR	NR	NR	NR
Burgos	San Martín de Humada (Humada)	NR	NR	NR	NR	NR
Burgos	San Martín de Las Ollas (Merindad de Valdeporres)	NR	NR	NR	NR	NR
Burgos	San Martín de Losa (Valle de Losa)	NR	NR	NR	NR	NR
Burgos	San Martín de Porres (Merindad de Valdeporres)	NR	NR	NR	NR	NR
Burgos	San Martín del Zar (Condado de Treviño)	NR	NR	NR	NR	NR
Burgos	San Medel (Cardeñajimeno)	NR	NR	NR	NR	NR
Burgos	San Millán de Juarros (Ibeas de Juarros)	NR	NR	NR	NR	NR
Burgos	San Millán de San Zadornil (Jurisdicción de San Zadornil)	NR	NR	NR	NR	NR
Burgos	San Pantaleón de Losa (Valle de Losa)	NR	NR	NR	NR	NR
Burgos	San Pantaleón del Páramo (Huérmeces)	NR	NR	NR	NR	NR
Burgos	San Pedro de La Hoz (Galbarros)	NR	NR	NR	NR	NR
Burgos	San Pedro del Monte (Bascuñana)	NR	NR	NR	NR	NR
Burgos	San Pedro Samuel (Pedrosa de Río Úrbel)	NR	NR	NR	NR	NR
Burgos	San Pelayo (Merindad de Montija)	NR	NR	NR	NR	NR
Burgos	San Vicente de Villamezán (Valle de Valdebezana)	NR	NR	NR	NR	NR
Burgos	San Vicentejo (Condado de Treviño)		NR	NR	NR	NR
Burgos	Sandoval de La Reina (Villadiego)	NR	NR	NR	NR	NR
Burgos	Santa Coloma del Rudrón (Sargentos de la Lora)	NR	NR	NR	NR	NR
Burgos	Santa Cruz de Andino (Villarcayo de Merindad de Castilla la Vieja)	NR	NR	NR	NR	NR
Burgos	Santa Cruz de Juarros (Ibeas de Juarros)	NR	NR	NR	NR	NR
Burgos	Santa Cruz de Mena (Valle de Mena)	NR	NR	NR	NR	NR
Burgos	Santa Cruz del Tozo (Basconillos del Tozo)	NR	NR	NR	NR	NR
Burgos	Santa Gadea de Alfoz (Alfoz de Santa Gadea)	NR	NR	NR	NR	NR
Burgos	Santa Maria de Garoña (Valle de Tobalina)	NR	NR	NR	NR	NR
Burgos	Santa Maria del Llano de Tudela (Valle de Mena)	NR	NR	NR	NR	NR
Burgos	Santa Olalla (Espinosa de los Monteros)	NR	NR	NR	NR	NR
Burgos	Santa Olalla de Valdivielso (Merindad de Valdivielso)	NR	NR	NR	NR	NR
Burgos	Santa Olalla del Valle (Villagalijo)	NR	NR	NR	NR	NR
Burgos	Santecilla (Valle de Mena)	NR	NR	NR	NR	NR
Burgos	Santelices (Merindad de Valdeporres)	NR	NR	NR	NR	NR
Burgos	Santiago de Tudela (Valle de Mena)	NR	NR	NR	NR	NR
Burgos	Santillán del Agua (Lerma)	NR	NR	NR	NR	NR
Burgos	Santocildes (Valle de Tobalina)	NR	NR	NR	NR	NR

El significado de las claves (R, RFP, NR, (1) y (2)) asociadas a cada entidad están definidas al inicio del Anexo IV.



**CONSEJO DE CUENTAS DE CASTILLY LEÓN**

Informe Anual sobre las Cuentas del Sector Público Local de Castilla y León – Ejercicio 2010

**CUENTA GENERAL**

<b><u>PROVINCIA</u></b>	<b><u>DENOMINACIÓN (MUNICIPIO)</u></b>	<b><u>2006</u></b>	<b><u>2007</u></b>	<b><u>2008</u></b>	<b><u>2009</u></b>	<b><u>2010</u></b>
Burgos	Santotis (Trespaderne)	NR	NR	NR	NR	NR
Burgos	Santovenia de Oca (Arlanzón)	NR	NR	NR	NR	NR
Burgos	Santurde (Medina de Pomar)	NR	NR	NR	NR	NR
Burgos	Saraso (Condado de Treviño)	NR	NR	NR	NR	NR
Burgos	Siones (Valle de Mena)	NR	NR	NR	NR	NR
Burgos	Sobrepeña (Merindad de Sotocueva)	NR	NR	NR	NR	NR
Burgos	Solanas de Valdelucio (Valle de Valdelucio)	NR	NR	NR	NR	NR
Burgos	Solduengo de Bureba (Barrios de Bureba (Los))	NR	NR	NR	NR	NR
Burgos	Soncillo (Valle de Valdebezana)	NR	NR	NR	NR	NR
Burgos	Sopeñano (Valle de Mena)	NR	NR	NR	NR	NR
Burgos	Sotillo de Rioja (Redecilla del Campo)	NR	NR	NR	NR	NR
Burgos	Sotovellanos (Sotresgudo)	NR	NR	NR	RFP	R
Burgos	Suzana (Miranda de Ebro)	NR	NR	NR	NR	NR
Burgos	Tablada de Villadiego (Villadiego)	NR	NR	NR	NR	NR
Burgos	Tablada del Rudrón (Tubilla del Agua)	NR	NR	NR	NR	NR
Burgos	Tabliega (Junta de Traslaloma)	NR	NR	NR	NR	NR
Burgos	Talamillo del Tozo (Basconillos del Tozo)	NR	NR	NR	NR	NR
Burgos	Tañabueyes de La Sierra (Tinieblas de la Sierra)	NR	NR	NR	NR	NR
Burgos	Tapia de Villadiego (Villadiego)	NR	NR	NR	NR	NR
Burgos	Taranco (Valle de Mena)	NR	NR	NR	NR	NR
Burgos	Taravero (Condado de Treviño)	NR	NR	NR	NR	NR
Burgos	Tartales de Cilla (Trespaderne)	NR	NR	NR	NR	NR
Burgos	Tartales de Los Montes (Merindad de Valdivielso)	NR	NR	NR	NR	NR
Burgos	Temiño (Valle de las Navas)	NR	NR	NR	NR	NR
Burgos	Terminón (Oña)	NR	NR	NR	NR	NR
Burgos	Terradillos de Sedano (Valle de Sedano)	NR	NR	NR	NR	NR
Burgos	Terrazos de Bureba (Barrios de Bureba (Los))	NR	NR	NR	NR	NR
Burgos	Teza de Losa (Valle de Losa)	NR	NR	NR	NR	NR
Burgos	Tobes Y Rahedo (Valle de las Navas)	NR	NR	NR	NR	NR
Burgos	Tolbaños de Abajo (Valle de Valdelaguna)	NR	NR	NR	NR	NR
Burgos	Tolbaños de Arriba (Valle de Valdelaguna)	NR	NR	NR	NR	NR
Burgos	Torme (Villarcayo de Merindad de Castilla la Vieja)	NR	NR	NR	NR	NR
Burgos	Tornadijo (Madriral del Monte)	NR	NR	NR	NR	NR
Burgos	Torre (Condado de Treviño)	NR	NR	NR	NR	NR
Burgos	Torrecitores del Enebral (Avellanosa de Muñó)	NR	NR	NR	NR	NR
Burgos	Torres de Abajo (Valle de Valdebezana)	NR	NR	NR	NR	NR
Burgos	Torres de Medina (Medina de Pomar)	NR	NR	NR	NR	NR
Burgos	Trashaedo del Tozo (Basconillos del Tozo)	NR	NR	NR	NR	NR
Burgos	Tremellos (Los) (Valle de Santibáñez)	NR	NR	NR	NR	NR
Burgos	Trespaderne (Trespaderne)	NR	NR	NR	NR	NR
Burgos	Treviño (Condado de Treviño)	NR	NR	NR	NR	NR
Burgos	Tubilla (Villarcayo de Merindad de Castilla la Vieja)	NR	NR	NR	NR	NR
Burgos	Tubilleja de Ebro (Altos (Los))	NR	NR	NR	NR	NR
Burgos	Tudanca de Ebro (Altos (Los))	NR	NR	NR	NR	NR
Burgos	Turrientes (Cerratón de Juarros)	NR	NR	NR	NR	NR
Burgos	Ubierna (Merindad de Río Ubierna)	NR	NR	NR	NR	NR
Burgos	Ungo (Valle de Mena)	NR	NR	NR	NR	NR
Burgos	Ura (Covarrubias)	NR	NR	NR	NR	NR
Burgos	Urbel del Castillo (Úrbel del Castillo)	NR	NR	NR	NR	NR
Burgos	Urrez (Villasur de Herreros)	NR	NR	NR	NR	NR
Burgos	Urria (Merindad de Cuesta-Urria)	NR	NR	NR	NR	NR
Burgos	Uzquiano (Condado de Treviño)	NR	NR	NR	NR	NR
Burgos	Valcabado de Roa (Pedrosa de Duero)	NR	NR	NR	NR	NR
Burgos	Valcárceres (Los) (Villadiego)	NR	NR	NR	NR	NR
Burgos	Valdazo (Briviesca)	NR	NR	NR	NR	NR
Burgos	Valdeajos de La Lora (Sargentos de la Lora)	NR	NR	NR	NR	NR

El significado de las claves (R, RFP, NR, (1) y (2)) asociadas a cada entidad están definidas al inicio del Anexo IV.

**CONSEJO DE CUENTAS DE CASTILLY LEÓN**

Informe Anual sobre las Cuentas del Sector Público Local de Castilla y León – Ejercicio 2010

**CUENTA GENERAL**

<b><u>PROVINCIA</u></b>	<b><u>DENOMINACIÓN (MUNICIPIO)</u></b>	<b><u>2006</u></b>	<b><u>2007</u></b>	<b><u>2008</u></b>	<b><u>2009</u></b>	<b><u>2010</u></b>
Burgos	Valdelateja (Valle de Sedano)	NR	NR	NR	NR	NR
Burgos	Valdenoceda (Merindad de Valdivielso)	NR	NR	NR	NR	NR
Burgos	Valderías (Alfoz de Bricia)	NR	NR	NR	NR	NR
Burgos	Valderrama (Partido de la Sierra en Tobalina)	NR	NR	NR	NR	NR
Burgos	Valhermosa (Merindad de Valdivielso)	NR	NR	NR	NR	NR
Burgos	Vallejimeno (Valle de Valdelaguna)	NR	NR	NR	NR	NR
Burgos	Vallejo de Mena (Valle de Mena)	NR	NR	NR	NR	NR
Burgos	Vallejo de Sotoscueva (Merindad de Sotoscueva)	NR	NR	NR	NR	NR
Burgos	Vallejuelo (Valle de Mena)	NR	NR	NR	NR	NR
Burgos	Valpuesta (Berberana)	NR	NR	NR	NR	NR
Burgos	Valtierra de Albacastro (Rebolledo de la Torre)	NR	NR	NR	NR	NR
Burgos	Valtierra de Riopisuerga (Melgar de Fernamental)	NR	NR	NR	NR	NR
Burgos	Valujera (Valle de Tobalina)	NR	NR	NR	NR	NR
Burgos	Veguecilla (La) (Royuela de Río Franco)	NR	NR	NR	NR	NR
Burgos	Vesgas de Bureba (Las) (Barrios de Bureba (Los))	NR	NR	NR	NR	NR
Burgos	Viadas (Las) (Valle de Tobalina)	NR	NR	NR	NR	NR
Burgos	Viergol (Valle de Mena)	NR	NR	NR	NR	NR
Burgos	Vigo (El) (Valle de Mena)	NR	NR	NR	NR	NR
Burgos	Villabascones (Merindad de Sotoscueva)	NR	NR	NR	NR	NR
Burgos	Villabascones de Bezana (Valle de Valdebezana)	NR	NR	NR	NR	NR
Burgos	Villabasil (Valle de Losa)	NR	NR	NR	NR	NR
Burgos	Villacanes (Villarcayo de Merindad de Castilla la Vieja)	NR	NR	NR	NR	NR
Burgos	Villación de Losa (Valle de Losa)	NR	NR	NR	NR	NR
Burgos	Villacienzo (Villalbilla de Burgos)	NR	NR	NR	NR	NR
Burgos	Villacomparada de Rueda (Villarcayo de Merindad de Castilla la Vieja)	NR	NR	NR	NR	NR
Burgos	Villaescobedo (Valle de Valdelucio)	NR	NR	NR	NR	NR
Burgos	Villaescusa de Tobalina (Valle de Tobalina)	NR	NR	NR	NR	NR
Burgos	Villaescusa del Butrón (Altos (Los))	NR	NR	NR	NR	NR
Burgos	Villaescusa La Solana (Villaescusa la Sombría)	NR	NR	NR	NR	NR
Burgos	Villaescusa La Sombría (Villaescusa la Sombría)	NR	NR	NR	NR	NR
Burgos	Villaespasa (Villaespasa)	NR	NR	NR	NR	NR
Burgos	Villafuertes (Villangómez)	NR	NR	NR	NR	NR
Burgos	Villagutiérrez (Estépar)	NR	NR	NR	NR	NR
Burgos	Villahernando (Villadiego)	NR	NR	NR	NR	NR
Burgos	Villahizán de Treviño (Villadiego)	NR	NR	NR	NR	NR
Burgos	Villalacre (Junta de Traslaloma)	NR	NR	NR	NR	NR
Burgos	Villalaín (Villarcayo de Merindad de Castilla la Vieja)	NR	NR	NR	NR	NR
Burgos	Villalambrús de Losa (Valle de Losa)	NR	NR	NR	NR	NR
Burgos	Villalázara (Merindad de Montija)	NR	NR	NR	NR	NR
Burgos	Villalba de Losa (Junta de Villalba de Losa)	NR	NR	NR	NR	NR
Burgos	Villalbilla de Villadiego (Villadiego)	NR	NR	NR	NR	NR
Burgos	Villalbilla-Sobresierra (Merindad de Río Ubierna)	NR	NR	NR	NR	NR
Burgos	Villalbos (Valle de Oca)	NR	NR	NR	NR	NR
Burgos	Villalibado (Villadiego)	NR	NR	NR	NR	RFP
Burgos	Villalmondar (Valle de Oca)	NR	NR	NR	NR	NR
Burgos	Villalómez (Valle de Oca)	NR	NR	NR	NR	NR
Burgos	Villaluenga de Losa (Valle de Losa)	NR	NR	NR	NR	NR
Burgos	Villamartín de Sotoscueva (Merindad de Sotoscueva)	NR	NR	NR	NR	NR
Burgos	Villamartín de Villadiego (Humada)	NR	NR	NR	NR	NR
Burgos	Villamayor del Río (Fresneña)	NR	NR	NR	NR	NR
Burgos	Villamediana de Lomas (Alfoz de Bricia)	NR	NR	NR	NR	NR
Burgos	Villamediana de San Román (Valle de Valdebezana)	NR	NR	NR	NR	NR
Burgos	Villamezán (Medina de Pomar)	NR	NR	NR	NR	NR
Burgos	Villamiel de Muñó (Cayuela)	NR	NR	NR	NR	NR
Burgos	Villamor (Medina de Pomar)	NR	NR	NR	NR	NR
Burgos	Villamudría (Rábanos)	NR	NR	NR	NR	NR

El significado de las claves (R, RFP, NR, (1) y (2)) asociadas a cada entidad están definidas al inicio del Anexo IV.

**CONSEJO DE CUENTAS DE CASTILLY LEÓN**

Informe Anual sobre las Cuentas del Sector Público Local de Castilla y León – Ejercicio 2010

		<b><u>CUENTA GENERAL</u></b>				
<b><u>PROVINCIA</u></b>	<b><u>DENOMINACIÓN (MUNICIPIO)</u></b>	<b><u>2006</u></b>	<b><u>2007</u></b>	<b><u>2008</u></b>	<b><u>2009</u></b>	<b><u>2010</u></b>
Burgos	Villanasur Rio de Oca (Valle de Oca)	NR	NR	NR	NR	NR
Burgos	Villandiego (Sasamón)	NR	NR	NR	NR	NR
Burgos	Villangómez (Villangómez)	NR	NR	NR	NR	NR
Burgos	Villanoño (Villadiego)	NR	NR	NR	NR	NR
Burgos	Villanueva de Las Carretas (Villaquirán de los Infantes)	NR	NR	NR	NR	NR
Burgos	Villanueva de Los Montes (Oña)	NR	NR	NR	NR	NR
Burgos	Villanueva de Mena (Valle de Mena)	NR	NR	NR	NR	NR
Burgos	Villanueva de Odra (Villadiego)	NR	NR	NR	NR	NR
Burgos	Villanueva de Puerta (Villadiego)	NR	NR	NR	NR	NR
Burgos	Villanueva de Río Ubierna (Merindad de Río Ubierna)	NR	NR	NR	NR	NR
Burgos	Villanueva La Blanca (Villarcayo de Merindad de Castilla la Vieja)	NR	NR	NR	NR	NR
Burgos	Villanueva La Lastra (Villarcayo de Merindad de Castilla la Vieja)	NR	NR	NR	NR	NR
Burgos	Villanueva Matamala (Arcos)	NR	NR	NR	NR	NR
Burgos	Villanueva Soportilla (Bozoó)	NR	NR	NR	NR	NR
Burgos	Villanueva Tobera (Condado de Treviño)	NR	NR	NR	NR	NR
Burgos	Villaño de Losa (Valle de Losa)	NR	NR	NR	NR	NR
Burgos	Villapanillo (Merindad de Cuesta-Urria)	NR	NR	NR	NR	NR
Burgos	Villarías (Villarcayo de Merindad de Castilla la Vieja)	NR	NR	NR	NR	NR
Burgos	Villarmero (Alfoz de Quintanadueñas)	NR	NR	NR	NR	NR
Burgos	Villasante (Merindad de Montija)	NR	NR	NR	NR	NR
Burgos	Villasidro (Sasamón)	NR	NR	NR	NR	NR
Burgos	Villasilos (Castrojeriz)	NR	NR	NR	NR	NR
Burgos	Villasuso de Mena (Valle de Mena)	NR	NR	NR	NR	NR
Burgos	Villataras (Junta de Traslaloma)	NR	NR	NR	NR	NR
Burgos	Villatomil (Medina de Pomar)	NR	NR	NR	NR	NR
Burgos	Villaute (Villadiego)	NR	NR	NR	NR	NR
Burgos	Villavedeo (Merindad de Cuesta-Urria)	NR	NR	NR	NR	NR
Burgos	Villavedón (Villadiego)	NR	NR	NR	NR	NR
Burgos	Villaventín (Junta de Traslaloma)	NR	NR	NR	NR	NR
Burgos	Villaverde-Peñahorada (Merindad de Río Ubierna)	NR	NR	NR	NR	NR
Burgos	Villavés (Merindad de Valdeporres)	NR	NR	NR	NR	NR
Burgos	Villavieja de Muñó (Estépar)	NR	NR	NR	NR	NR
Burgos	Villela (Rebolledo de la Torre)	NR	NR	NR	NR	NR
Burgos	Villorajo (Isar)	NR	NR	NR	NR	NR
Burgos	Villoruebo (Villoruebo)	NR	NR	NR	NR	NR
Burgos	Villoviado (Lerma)	NR	NR	NR	NR	NR
Burgos	Villusto (Villadiego)	NR	NR	NR	NR	RFP
Burgos	Vilviestre de Muñó (Estépar)	NR	NR	NR	NR	NR
Burgos	Virtus (Valle de Valdebezana)	NR	NR	NR	NR	NR
Burgos	Virués (Trespaderne)	NR	NR	NR	NR	NR
Burgos	Vivanco de Mena (Valle de Mena)	NR	NR	NR	NR	NR
Burgos	Vivar del Cid (Quintanilla Vivar)	NR	NR	NR	NR	NR
Burgos	Vizmallo (Revilla Vallejera)	NR	NR	NR	NR	NR
Burgos	Yudego (Sasamón)	NR	NR	NR	NR	NR
Burgos	Zalduendo (Arlanzón)	NR	NR	NR	NR	NR
Burgos	Zangández (Oña)	NR	NR	NR	NR	NR
Burgos	Zumel (Valle de Santibáñez)	NR	NR	NR	NR	NR
León	Abadengo de Torío (Garrafe de Torío)	NR	NR	NR	NR	NR
León	Abano (Quintana del Castillo)	NR	NR	NR	NR	NR
León	Abelgas de Luna (Sena de Luna)	NR	NR	NR	NR	RFP
León	Acebedo (Acebedo)	NR	RFP	RFP	RFP	R
León	Acebes del Páramo (Bustillo del Páramo)	NR	NR	NR	NR	NR
León	Acebo (Molinaseca)	NR	NR	NR	RFP	RFP
León	Acisa de Las Arrimadas (La) (Ercina (La))	NR	NR	NR	NR	NR
León	Adrados de Ordás (Santa María de Ordás)	NR	NR	NR	NR	RFP
León	Aguiar (Sobrado)	NR	NR	NR	NR	NR

El significado de las claves (R, RFP, NR, (1) y (2)) asociadas a cada entidad están definidas al inicio del Anexo IV.

## CONSEJO DE CUENTAS DE CASTILLY LEÓN

Informe Anual sobre las Cuentas del Sector Público Local de Castilla y León – Ejercicio 2010

		<b><u>CUENTA GENERAL</u></b>				
<b><u>PROVINCIA</u></b>	<b><u>DENOMINACIÓN (MUNICIPIO)</u></b>	<b><u>2006</u></b>	<b><u>2007</u></b>	<b><u>2008</u></b>	<b><u>2009</u></b>	<b><u>2010</u></b>
León	Albaredos Y Cruces (Barjas)	NR	NR	NR	NR	NR
León	Albares de La Ribera (Torre del Bierzo)	NR	NR	NR	NR	RFP
León	Albires (Izagre)	NR	NR	NR	NR	NR
León	Alcaidón de La Vega (Soto de la Vega)	NR	NR	NR	NR	NR
León	Alcedo de Alba (Robla (La))	NR	NR	NR	NR	NR
León	Alcoba de La Ribera (Cimanes del Tejar)	NR	NR	NR	NR	NR
León	Alcuetas (Villabraz)	NR	NR	NR	NR	NR
León	Aldea de La Valdoncina (La) (Valverde de la Virgen)	NR	NR	NR	NR	NR
León	Aldea del Puente (La) (Valdepolo)	NR	NR	NR	NR	NR
León	Aleje (Crémenes)	NR	NR	NR	NR	NR
León	Alejico (Sabero)	NR	NR	NR	NR	NR
León	Alija de La Ribera (Villaturiel)	NR	NR	NR	NR	NR
León	Almagarinos (Igüeña)	NR	NR	NR	NR	NR
León	Almázcara (Congosto)	NR	NR	NR	NR	NR
León	Almuzara (Cármenes)	NR	NR	NR	NR	NR
León	Altobar de La Encomienda (Pozuelo del Páramo)	RFP	RFP	RFP	RFP	RFP
León	Ambasaguas de Curueño (Santa Colomba de Curueño)	NR	NR	NR	NR	NR
León	Ambasmestas (Vega de Valcarce)	NR	NR	NR	NR	NR
León	Andarraso (Riello)	NR	NR	NR	NR	NR
León	Andiñuela (Santa Colomba de Somoza)	NR	NR	NR	NR	NR
León	Anllares del Sil (Páramo del Sil)	NR	NR	NR	NR	NR
León	Anllarinos del Sil (Páramo del Sil)	NR	NR	NR	NR	NR
León	Antigua (La) (Antigua (La))	NR	NR	NR	NR	NR
León	Antimio de Abajo (Onzonilla)	NR	NR	NR	NR	RFP
León	Antimio de Arriba (Chozas de Abajo)	NR	NR	NR	NR	NR
León	Antoñán del Valle (Benavides)	NR	NR	NR	NR	NR
León	Antoñanes del Paramo (Bustillo del Páramo)	NR	NR	NR	NR	NR
León	Aralla de Luna (Sena de Luna)	NR	NR	NR	NR	NR
León	Arborbuena (Cacabelos)	NR	NR	NR	NR	NR
León	Arcahueja (Valdefresno)	NR	NR	NR	NR	NR
León	Arcayos (Villaselán)	NR	NR	NR	NR	NR
León	Ardón (Ardón)	NR	NR	NR	NR	NR
León	Ardoncino (Chozas de Abajo)	NR	NR	NR	NR	NR
León	Arenillas de Valderaduey (Sahagún)	NR	NR	NR	NR	NR
León	Arganza (Arganza)	NR	NR	NR	NR	NR
León	Argañoso (Santa Colomba de Somoza)	NR	NR	NR	NR	NR
León	Argayo del Sil (Páramo del Sil)	NR	NR	NR	NR	NR
León	Argenteiro Y Treita (Vega de Valcarce)	NR	NR	NR	NR	NR
León	Argovejo (Crémenes)	NR	NR	NR	NR	NR
León	Ariego de Abajo (Riello)	NR	NR	NR	NR	NR
León	Ariego de Arriba (Riello)	NR	NR	NR	NR	NR
León	Arienza (Riello)	NR	NR	NR	NR	NR
León	Arintero (Valdelugueros)	NR	NR	NR	NR	RFP
León	Arlanza (Bembibre)	NR	NR	NR	NR	NR
León	Armellada (Turcia)	NR	NR	NR	NR	NR
León	Armunia (León)	NR	NR	NR	NR	NR
León	Arnadelo (Oencia)	NR	NR	NR	NR	NR
León	Arnado (Oencia)	NR	NR	NR	NR	NR
León	Audanzas del Valle (Antigua (La))	NR	RFP	R	R	R
León	Aviados (Valdepiélago)	NR	NR	NR	NR	NR
León	Azadinos (Sarriegos)	NR	NR	NR	NR	NR
León	Azadón (Cimanes del Tejar)	NR	NR	NR	NR	NR
León	Azares del Paramo (Valdefuentes del Páramo)	NR	NR	NR	NR	RFP
León	Baillo (Truchas)	NR	NR	NR	NR	NR
León	Balboa (Balboa)	NR	NR	NR	NR	NR
León	Balouta (Candín)	NR	NR	NR	NR	NR

El significado de las claves (R, RFP, NR, (1) y (2)) asociadas a cada entidad están definidas al inicio del Anexo IV.

**CONSEJO DE CUENTAS DE CASTILLY LEÓN**

Informe Anual sobre las Cuentas del Sector Público Local de Castilla y León – Ejercicio 2010

**CUENTA GENERAL**

<b><u>PROVINCIA</u></b>	<b><u>DENOMINACIÓN (MUNICIPIO)</u></b>	<b><u>2006</u></b>	<b><u>2007</u></b>	<b><u>2008</u></b>	<b><u>2009</u></b>	<b><u>2010</u></b>
León	Banecidas (Santa María del Monte de Cea)	NR	NR	NR	NR	NR
León	Banuncias (Chozas de Abajo)	NR	NR	NR	NR	RFP
León	Baña (La) (Encinedo)	RFP	RFP	R	RFP	R
León	Bárcena de La Abadía (Fabero)	NR	NR	NR	NR	NR
León	Bariones de La Vega (Cimanes de la Vega)	NR	NR	NR	NR	NR
León	Barjas (Barjas)	NR	NR	NR	NR	NR
León	Barniedo de La Reina (Boca de Huérgano)	NR	NR	NR	NR	NR
León	Barosa (La) (Carucedo)	NR	NR	NR	NR	NR
León	Barrios (Valderrey)	NR	NR	NR	NR	NR
León	Barrillos de Curueño (Santa Colomba de Curueño)	NR	NR	NR	NR	NR
León	Barrillos de Las Arrimadas (Ercina (La))	NR	NR	NR	NR	NR
León	Barrio de La Puente (Murias de Paredes)	NR	NR	NR	NR	NR
León	Barrio de La Tercia (Villamanín)	NR	NR	NR	NR	NR
León	Barrio de Nuestra Señora (Santa Colomba de Curueño)	NR	NR	NR	NR	NR
León	Barrios de Gordón (Los) (Pola de Gordón (La))	NR	NR	NR	NR	RFP
León	Barrios de Luna (Los) (Barrios de Luna (Los))	NR	NR	NR	NR	NR
León	Barrios de Nistoso (Los) (Villagatón)	NR	NR	NR	NR	NR
León	Bayos (Los) (Murias de Paredes)	NR	NR	NR	NR	NR
León	Beberino (Pola de Gordón (La))	R	NR	NR	NR	NR
León	Bembibre (Bembibre)	NR	NR	NR	NR	NR
León	Benamarías (Magaz de Cepeda)	NR	NR	NR	NR	RFP
León	Benamariel (Villamañán)	NR	NR	NR	NR	NR
León	Benavides de Órbigo (Benavides)	NR	NR	NR	NR	NR
León	Benazolve (Ardón)	NR	NR	NR	NR	NR
León	Benllera (Carrocera)	NR	NR	NR	NR	NR
León	Benuza (Benuza)	NR	NR	NR	NR	NR
León	Bercianos del Páramo (Bercianos del Páramo)	NR	NR	NR	NR	RFP
León	Berlanga del Bierzo (Berlanga del Bierzo)	NR	NR	NR	NR	NR
León	Besande (Boca de Huérgano)	NR	NR	NR	NR	NR
León	Bobia (Soto y Amío)	R	NR	NR	NR	NR
León	Boca de Huérgano (Boca de Huérgano)	NR	NR	NR	NR	NR
León	Boeza (Folgosos de la Ribera)	NR	NR	NR	RFP	R
León	Boisán (Lucillo)	NR	NR	NR	NR	NR
León	Bonella (Riello)	NR	NR	NR	NR	RFP
León	Bonillos (Brazuelo)	NR	NR	NR	NR	NR
León	Borrenes (Borrenes)	NR	NR	NR	NR	NR
León	Bouzas (Ponferrada)	NR	NR	NR	NR	NR
León	Braña (La) (Valdelugeros)	NR	NR	NR	NR	NR
León	Braña (La) (Vega de Valcarce)	NR	NR	NR	NR	NR
León	Brañuelas (Villagatón)	NR	NR	NR	NR	NR
León	Brazuelo (Brazuelo)	NR	NR	NR	NR	NR
León	Brimeda (Villaobispo de Otero)	NR	NR	NR	NR	NR
León	Brugos de Fenar (Robla (La))	NR	NR	NR	NR	NR
León	Buiza (Pola de Gordón (La))	NR	NR	NR	NR	RFP
León	Burbia (Vega de Espinareda)	NR	NR	NR	NR	NR
León	Burgo Ranero (El) (Burgo Ranero (El))	NR	NR	NR	NR	RFP
León	Burón (Burón)	NR	NR	NR	NR	RFP
León	Busdongos de Arbas (Villamanín)	NR	NR	NR	NR	NR
León	Busmayor (Barjas)	NR	NR	NR	NR	NR
León	Bustillo de Cea (Cea)	NR	NR	NR	NR	NR
León	Bustillo del Páramo (Bustillo del Páramo)	NR	NR	NR	NR	NR
León	Bustos (Valderrey)	NR	NR	NR	NR	NR
León	Cabanillas (Cuadros)	NR	NR	NR	NR	NR
León	Cabanillas de San Justo (Noceda del Bierzo)	NR	NR	NR	RFP	R
León	Cabañas (Valencia de Don Juan)	NR	NR	NR	NR	RFP
León	Cabañas de La Dornilla (Cubillos del Sil)	NR	NR	NR	NR	NR

El significado de las claves (R, RFP, NR, (1) y (2)) asociadas a cada entidad están definidas al inicio del Anexo IV.

**CONSEJO DE CUENTAS DE CASTILLY LEÓN**

Informe Anual sobre las Cuentas del Sector Público Local de Castilla y León – Ejercicio 2010

		<b><u>CUENTA GENERAL</u></b>				
<b><u>PROVINCIA</u></b>	<b><u>DENOMINACIÓN (MUNICIPIO)</u></b>	<b><u>2006</u></b>	<b><u>2007</u></b>	<b><u>2008</u></b>	<b><u>2009</u></b>	<b><u>2010</u></b>
León	Cabañas Raras (Cabañas Raras)	NR	NR	NR	RFP	R
León	Cabañeros (Laguna de Negrillos)	NR	NR	NR	NR	NR
León	Cabarcos (Sobrado)	NR	NR	NR	NR	NR
León	Cabeza de Campo (Sobrado)	NR	NR	NR	NR	NR
León	Caboalles de Abajo (Villablino)	NR	NR	NR	NR	NR
León	Caboalles de Arriba (Villablino)	NR	NR	NR	NR	NR
León	Cabornera (Pola de Gordón (La))	NR	NR	NR	NR	RFP
León	Cabrera de Almanza (Almanza)	NR	NR	NR	NR	NR
León	Cabreros del Río (Cabreros del Río)	NR	NR	NR	NR	NR
León	Cabrillanes (Cabrillanes)	NR	NR	NR	NR	NR
León	Cadafresnas (Corullón)	NR	NR	NR	NR	NR
León	Cañ de Valdeón (Posada de Valdeón)	NR	NR	NR	NR	NR
León	Calamocos (Castropodame)	NR	NR	NR	NR	RFP
León	Calaveras de Abajo (Almanza)	NR	NR	NR	NR	NR
León	Calaveras de Arriba (Almanza)	NR	NR	NR	NR	NR
León	Caldas de Luna (Sena de Luna)	NR	NR	NR	NR	NR
León	Callejo de Ordás (Santa María de Ordás)	NR	NR	NR	NR	RFP
León	Calzada de La Valdería (Castroalbón)	NR	NR	NR	NR	NR
León	Calzada del Coto (Calzada del Coto)	NR	NR	NR	NR	NR
León	Calzadilla de Los Hermanillos (Burgo Ranero (El))	NR	NR	NR	NR	NR
León	Caminayo (Valderrueda)	NR	NR	NR	NR	NR
León	Campañana (La) (Carucedo)	NR	NR	NR	NR	NR
León	Campelo (Arganza)	NR	NR	NR	NR	NR
León	Camplongo de Arbas (Villamanín)	NR	NR	NR	NR	NR
León	Campo (Cármenes)	NR	NR	NR	NR	NR
León	Campo de La Lomba (Riello)	NR	NR	NR	NR	NR
León	Campo de Liebre (Barjas)	NR	NR	NR	NR	NR
León	Campo de Villavidel (Campo de Villavidel)	NR	NR	NR	NR	NR
León	Campo del Agua (Villafranca del Bierzo)	NR	NR	NR	NR	NR
León	Campo Y Santibáñez (Cuadros)	NR	NR	NR	NR	NR
León	Campohermoso (Vecilla (La))	NR	NR	NR	NR	NR
León	Camponaraya (Camponaraya)	NR	NR			
León	Camposalinas (Soto y Amío)	NR	NR	NR	NR	NR
León	Canaleja de Torío (Villaquilambre)	NR	NR	NR	NR	NR
León	Canalejas (Almanza)	NR	NR	NR	NR	NR
León	Canales-La Magdalena (Soto y Amío)	NR	NR	NR	NR	NR
León	Cancela (Sobrado)	NR	NR	NR	NR	NR
León	Cándana de Curueño (La) (Vecilla (La))	NR	NR	NR	NR	NR
León	Candanedo de Boñar (Vegaquemada)	NR	NR	NR	NR	NR
León	Candanedo de Fenar (Robla (La))	NR	NR	NR	NR	NR
León	Candemuela (San Emiliano)	NR	NR	NR	NR	NR
León	Candín (Candín)	NR	NR	NR	NR	NR
León	Canedo (Arganza)	NR	NR	NR	NR	NR
León	Canseco (Cármenes)	NR	NR	NR	NR	NR
León	Cantejeira Y Pumarín (Balboa)	NR	NR	NR	NR	NR
León	Cañizal de Rueda (Gradefes)	NR	NR	NR	NR	NR
León	Carande (Riaño)	NR	NR	NR	NR	NR
León	Carbajal de Fuentes (Fuentes de Carbajal)	NR	NR	NR	NR	RFP
León	Carbajal de La Legua (Sariegos)	NR	NR	NR	NR	NR
León	Carbajal de Rueda (Gradefes)	NR	NR	NR	NR	NR
León	Carbajal de Valderaduey (Villazanzo de Valderaduey)	NR	NR	NR	NR	RFP
León	Carbajosa (Valdefresno)	NR	NR	NR	NR	NR
León	Cariseda (Peranzanes)	NR	NR	NR	NR	NR
León	Cármenes (Cármenes)	NR	NR	NR	NR	NR
León	Carracedo del Monasterio (Carracedelo)	NR	NR	NR	NR	NR
León	Carral (Valderrey)	NR	NR	NR	NR	NR

El significado de las claves (R, RFP, NR, (1) y (2)) asociadas a cada entidad están definidas al inicio del Anexo IV.

## CONSEJO DE CUENTAS DE CASTILLY LEÓN

Informe Anual sobre las Cuentas del Sector Público Local de Castilla y León – Ejercicio 2010

		<b><u>CUENTA GENERAL</u></b>				
<b><u>PROVINCIA</u></b>	<b><u>DENOMINACIÓN (MUNICIPIO)</u></b>	<b><u>2006</u></b>	<b><u>2007</u></b>	<b><u>2008</u></b>	<b><u>2009</u></b>	<b><u>2010</u></b>
León	Carrera (La) (Villaobispo de Otero)	NR	NR	NR	NR	NR
León	Carril (El) (Carucedo)	NR	NR	NR	NR	NR
León	Carrizal (Valderrueda)	NR	NR	NR	NR	NR
León	Carrizal de Luna (Soto y Amío)	NR	NR	NR	NR	NR
León	Carrizo de La Ribera (Carrizo)	NR	NR	NR	NR	RFP
León	Carrocera (Carrocera)	NR	NR	NR	NR	RFP
León	Carucedo (Carucedo)	NR	NR	NR	NR	NR
León	Casares de Arbas (Villamanín)	NR	NR	NR	NR	NR
León	Casasola de Rueda (Gradefes)	NR	NR	NR	NR	NR
León	Casasuertes (Burón)	NR	NR	NR	NR	NR
León	Cascantes de Alba (Cuadros)	NR	NR	NR	NR	RFP
León	Castañeiras Y Fuente de Oliva (Balboa)	NR	NR	NR	NR	NR
León	Castellanos (Santa María del Monte de Cea)	NR	NR	NR	NR	NR
León	Castrillino (Villaquilambre)	NR	NR	NR	NR	NR
León	Castrillo de Cabrera (Castrillo de Cabrera)	NR	NR	NR	NR	NR
León	Castrillo de La Ribera (Villaturiel)	NR	NR	NR	NR	NR
León	Castrillo de La Valduerna (Castrillo de la Valduerna)	NR	NR	NR	NR	NR
León	Castrillo de Las Piedras (Valderrey)	NR	NR	NR	NR	NR
León	Castrillo de Los Polvazares (Astorga)	NR	NR	NR	NR	NR
León	Castrillo de San Pelayo (Villazala)	NR	NR	NR	NR	NR
León	Castrillo de Valderaduey (Villazano de Valderaduey)	NR	NR	NR	NR	NR
León	Castrillo del Condado (Vegas del Condado)	NR	NR	NR	NR	NR
León	Castrillos de Cepeda (Villamejil)	NR	NR	NR	NR	NR
León	Castro de Cepeda (Quintana del Castillo)	NR	NR	NR	NR	NR
León	Castro de La Lomba (Riello)	NR	NR	NR	NR	RFP
León	Castro del Condado (Vegas del Condado)	NR	NR	NR	NR	NR
León	Castro Y Laballos (El) (Vega de Valcarce)	NR	NR	NR	NR	NR
León	Castroañe (Villaselán)	NR	NR	NR	NR	NR
León	Castroalbón (Castroalbón)	NR	NR	NR	NR	NR
León	Castrocontrigo (Castrocontrigo)	RFP	RFP	RFP	RFP	RFP
León	Castrofuerte (Villaornate y Castro)	NR	NR	NR	NR	NR
León	Castrohinojo (Encinedo)	NR	RFP	R	RFP	R
León	Castromudarra (Almanza)	NR	NR	NR	NR	NR
León	Castropodame (Castropodame)	NR	NR	NR	RFP	R
León	Castroquilame (Puente de Domingo Flórez)	NR	NR	NR	NR	NR
León	Castrotierra de La Valduerna (Riego de la Vega)	NR	NR	NR	NR	NR
León	Castrovega de Valmadrigal (Valverde-Enrique)	NR	NR	NR	NR	NR
León	Cazanuecos (Antigua (La))	NR	NR	NR	NR	NR
León	Cea (Cea)	NR	NR	NR	NR	NR
León	Cebanico (Cebanico)	NR	NR	NR	NR	NR
León	Cebrones del Río (Cebrones del Río)	NR	NR	NR	NR	NR
León	Cegoñal (Valderrueda)	NR	NR	NR	NR	NR
León	Ceide Y Orrios (Riello)	NR	NR	NR	NR	NR
León	Cela (Villafranca del Bierzo)	NR	NR	NR	NR	NR
León	Celada (San Justo de la Vega)	NR	NR	NR	NR	NR
León	Celada de Cea (Sahagún)	NR	NR	NR	NR	NR
León	Celadilla del Páramo (Villadangos del Páramo)	NR	NR	NR	NR	NR
León	Cembranos (Chozas de Abajo)	NR	NR	NR	NR	NR
León	Cerezal de La Guzpeña (Prado de la Guzpeña)	NR	NR	NR	NR	NR
León	Cerezales del Condado (Vegas del Condado)	NR	NR	NR	NR	RFP
León	Cerulleda (Valdelugeros)	NR	NR	NR	NR	NR
León	Chana (La) (Borrenes)	NR	NR	NR	NR	NR
León	Chana de Somoza (Lucillo)	NR	NR	NR	NR	NR
León	Chandevillar Y Ruideferros (Balboa)	NR	NR	NR	NR	NR
León	Chano (Peranzanes)	NR	NR	NR	NR	NR
León	Chozas de Abajo (Chozas de Abajo)	NR	NR	NR	NR	NR

El significado de las claves (R, RFP, NR, (1) y (2)) asociadas a cada entidad están definidas al inicio del Anexo IV.

**CONSEJO DE CUENTAS DE CASTILLY LEÓN**

Informe Anual sobre las Cuentas del Sector Público Local de Castilla y León – Ejercicio 2010

		<b><u>CUENTA GENERAL</u></b>				
<b><u>PROVINCIA</u></b>	<b><u>DENOMINACIÓN (MUNICIPIO)</u></b>	<b><u>2006</u></b>	<b><u>2007</u></b>	<b><u>2008</u></b>	<b><u>2009</u></b>	<b><u>2010</u></b>
León	Chozas de Arriba (Chozas de Abajo)	NR	NR	NR	NR	RFP
León	Cifuentes de Rueda (Gradefes)	NR	NR	NR	NR	NR
León	Ciguera (Crémenes)	NR	NR	NR	NR	RFP
León	Cillanueva (Ardón)	NR	NR	NR	NR	RFP
León	Cimanes del Tejar (Cimanes del Tejar)	NR	NR	NR	NR	NR
León	Ciñera (Pola de Gordón (La))	NR	NR	NR	NR	RFP
León	Cirujales (Riello)	NR	NR	NR	NR	NR
León	Cistierna (Cistierna)	NR	NR	NR	NR	NR
León	Cobrana (Congosto)	NR	NR	NR	NR	NR
León	Codornillos (Calzada del Coto)	NR	NR	NR	NR	RFP
León	Cofiñal (Puebla de Lillo)	NR	NR	NR	NR	NR
León	Cogorderos (Villamejil)	NR	NR	NR	NR	NR
León	Coladilla (Vegacervera)	NR	NR	NR	NR	NR
León	Colinas del Campo de Martín Moro (Iguieña)	NR	NR	NR	NR	NR
León	Columbianos (Ponferrada)	NR	NR	NR	NR	NR
León	Combarros (Brazuelo)	NR	NR	NR	NR	NR
León	Concejo de Valdeón (Posada de Valdeón)	NR	NR	NR	NR	NR
León	Congosto (Congosto)	NR	NR	NR	NR	NR
León	Corbillos de La Sobarriba (Valdefresno)	NR	NR	NR	NR	RFP
León	Corbillos de Los Oteros (Corbillos de los Oteros)	NR	NR	NR	NR	NR
León	Corcos (Cebanico)	NR	NR	NR	NR	NR
León	Corniero (Crémenes)	NR	NR	NR	NR	NR
León	Cornombre (Riello)	NR	NR	NR	NR	NR
León	Corporales (Barjas)	NR	NR	NR	NR	NR
León	Corporales (Truchas)	RFP	RFP	R	RFP	R
León	Corral de Las Arrimadas (El) (Ercina (La))	NR	NR	NR	NR	NR
León	Corrales Y Peñacaira (Barjas)	NR	NR	NR	NR	NR
León	Correcillas (Valdepiélagos)	NR	NR	NR	NR	NR
León	Cortiguera (Cabañas Raras)	NR	NR	NR	RFP	NR
León	Corullón (Corullón)	NR	NR	NR	NR	NR
León	Cospedal de Babia (San Emiliano)	NR	NR	NR	NR	NR
León	Crémenes (Crémenes)	NR	NR	NR	NR	RFP
León	Cuadros (Cuadros)	NR	NR	NR	NR	NR
León	Cubillas de Arbas (Villamanín)	NR	NR	NR	NR	NR
León	Cubillas de Rueda (Cubillas de Rueda)	NR	NR	NR	NR	NR
León	Cubillinos-Posadina (Cubillos del Sil)	NR	NR	NR	NR	NR
León	Cubillos del Sil (Cubillos del Sil)	NR	NR	NR	NR	R
León	Cuénabres (Burón)	NR	NR	NR	NR	NR
León	Cuesta (La) (Truchas)	RFP	RFP	R	RFP	R
León	Cueta (La) (Cabrillanes)	NR	NR	NR	NR	NR
León	Cueto (Sancedo)	NR	NR	NR	RFP	R
León	Cuevas (Valderrey)	NR	NR	NR	NR	NR
León	Cuevas de Viñayo (Carrocera)	NR	NR	NR	NR	NR
León	Cuevas del Sil (Palacios del Sil)	NR	NR	NR	RFP	RFP
León	Culebros (Villagatón)	NR	NR	NR	NR	NR
León	Cunas (Truchas)	NR	NR	NR	NR	NR
León	Curillas (Valderrey)	NR	NR	NR	NR	NR
León	Curueña (Riello)	NR	NR	NR	NR	RFP
León	Dehesas (Ponferrada)	NR	NR	NR	NR	NR
León	Destriana (Destriana)	NR	NR	NR	NR	NR
León	Devesa de Boñar (La) (Vegaquemada)	NR	NR	NR	NR	NR
León	Devesa de Curueño (Santa Colomba de Curueño)	NR	NR	NR	NR	RFP
León	Donillas (Quintana del Castillo)	NR	NR	NR	NR	NR
León	Dragonte (Corullón)	NR	NR	NR	RFP	NR
León	Encinedo (Encinedo)	NR	NR	NR	NR	NR
León	Escuredo (Quintana del Castillo)	NR	NR	NR	NR	NR

El significado de las claves (R, RFP, NR, (1) y (2)) asociadas a cada entidad están definidas al inicio del Anexo IV.



**CONSEJO DE CUENTAS DE CASTILLA Y LEÓN**

Informe Anual sobre las Cuentas del Sector Público Local de Castilla y León – Ejercicio 2010

		<b><u>CUENTA GENERAL</u></b>				
<b><u>PROVINCIA</u></b>	<b><u>DENOMINACIÓN (MUNICIPIO)</u></b>	<b><u>2006</u></b>	<b><u>2007</u></b>	<b><u>2008</u></b>	<b><u>2009</u></b>	<b><u>2010</u></b>
León	Espanillo (Arganza)	NR	NR	NR	NR	NR
León	Espejos de La Reina (Los) (Boca de Huérgano)	NR	NR	NR	NR	NR
León	Espina de Tremor (Iguieña)	NR	NR	NR	NR	NR
León	Espinareda de Ancares (Candín)	NR	NR	NR	NR	NR
León	Espinosa de Almanza (Almanza)	NR	NR	NR	NR	NR
León	Espinosa de La Ribera (Rioseco de Tapia)	NR	NR	NR	NR	NR
León	Estebanez de La Calzada (Villarejo de Órbigo)	NR	NR	NR	NR	NR
León	Faba (La)-Bargelas (Vega de Valcarce)	NR	NR	NR	NR	NR
León	Fabero (Fabero)	NR	NR	NR	NR	NR
León	Fafilas (Villabraz)	NR	NR	NR	NR	NR
León	Faro (Peranzanes)	NR	NR	NR	NR	NR
León	Fasgar (Murias de Paredes)	NR	NR	NR	NR	NR
León	Felechares de La Valderia (Castrocalbón)	NR	NR	NR	NR	NR
León	Felmin (Cármenes)	NR	NR	NR	NR	NR
León	Ferradillo (Priaranza del Bierzo)			NR	NR	NR
León	Ferral del Bernesga (San Andrés del Rabanedo)	NR	NR	NR	NR	NR
León	Ferreras (Quintana del Castillo)	NR	NR	NR	NR	NR
León	Ferreras del Puerto (Valderrueda)	NR	NR	NR	NR	RFP
León	Filiel (Lucillo)	NR	NR	NR	NR	NR
León	Finolledo (Cubillos del Sil)	NR	NR	NR	NR	NR
León	Flecha de Torio (La) (Garrafe de Torío)	NR	NR	NR	NR	NR
León	Fojedo del Paramo (Villadangos del Páramo)	NR	NR	NR	NR	NR
León	Folgozo de La Ribera (Folgozo de la Ribera)	NR	NR	NR	NR	NR
León	Folledo (Pola de Gordón (La))	NR	NR	NR	NR	NR
León	Foloso (Riello)	NR	NR	NR	NR	RFP
León	Fonfria (Torre del Bierzo)	NR	NR	NR	NR	NR
León	Fontanil de Los Oteros (Matadeón de los Oteros)	NR	NR	NR	NR	NR
León	Fontanos de Torio (Garrafe de Torío)	NR	NR	NR	NR	NR
León	Fontecha (Valdevimbre)	NR	NR	NR	NR	NR
León	Fontoria (Fabero)	NR	NR	NR	RFP	R
León	Fontoria de Cepeda (Villamejil)	NR	NR	NR	NR	NR
León	Fontun de La Tercia (Villamanín)	NR	NR	NR	NR	NR
León	Formigones (Santa María de Ordás)	NR	NR	NR	NR	NR
León	Forna (Encinedo)	NR	NR	NR	NR	NR
León	Fresnedelo (Peranzanes)	NR	NR	NR	NR	NR
León	Fresnedo (Cubillos del Sil)	NR	NR	NR	NR	NR
León	Fresnedo de Valdellorma (Ercina (La))	NR	NR	NR	NR	NR
León	Fresnellino del Monte (Ardón)	NR	NR	NR	NR	NR
León	Fresno de La Valduerna (Villamontán de la Valduerna)	NR	NR	NR	NR	NR
León	Fresno del Camino (Valverde de la Virgen)	NR	NR	NR	NR	NR
León	Friera (Sobrado)	NR	NR	NR	NR	NR
León	Fuentes de Carbajal (Fuentes de Carbajal)	NR	NR	NR	NR	NR
León	Fuentes de Los Oteros (Pajares de los Oteros)	NR	NR	NR	NR	NR
León	Fuentes de Peñacorada (Cistierna)	NR	NR	NR	NR	NR
León	Fuentes Nuevas (Ponferrada)	NR	NR	NR	NR	NR
León	Gallegos de Curueño (Santa Colomba de Curueño)	NR	NR	NR	NR	NR
León	Galleguillos de Campos (Sahagún)	NR	NR	NR	NR	NR
León	Ganso (El) (Brazuelo)	NR	NR	NR	NR	RFP
León	Garaño (Soto y Amío)	NR	NR	NR	NR	NR
León	Garfin (Gradefes)	NR	NR	NR	NR	RFP
León	Garrafe de Torio (Garrafe de Torío)	NR	NR	NR	NR	NR
León	Garueña (Riello)	NR	NR	NR	NR	NR
León	Gavilanes de Órbigo (Turcia)	NR	NR	NR	NR	RFP
León	Genestacio de La Vega (Quintana del Marco)	NR	NR	NR	NR	NR
León	Genestosa (San Emiliano)	NR	NR	NR	NR	NR
León	Genicera (Cármenes)	NR	NR	NR	NR	NR

El significado de las claves (R, RFP, NR, (1) y (2)) asociadas a cada entidad están definidas al inicio del Anexo IV.

**CONSEJO DE CUENTAS DE CASTILLA Y LEÓN**

Informe Anual sobre las Cuentas del Sector Público Local de Castilla y León – Ejercicio 2010

		<b><u>CUENTA GENERAL</u></b>				
<b><u>PROVINCIA</u></b>	<b><u>DENOMINACIÓN (MUNICIPIO)</u></b>	<b><u>2006</u></b>	<b><u>2007</u></b>	<b><u>2008</u></b>	<b><u>2009</u></b>	<b><u>2010</u></b>
León	Geras (Pola de Gordón (La))	NR	NR	NR	NR	NR
León	Gestoso (Oencia)	NR	NR	NR	NR	NR
León	Gete (Cármenes)	NR	NR	NR	NR	NR
León	Getino (Cármenes)	NR	NR	NR	NR	NR
León	Gigosos de Los Oteros (Cubillas de los Oteros)	NR	NR	NR	NR	NR
León	Golpejar de La Sobarriba (Valdefresno)	NR	NR	NR	NR	NR
León	Golpejar de La Tercia (Villamanín)	NR	NR	NR	NR	NR
León	Gradefes (Gradefes)	NR	NR	NR	NR	RFP
León	Grajal de Ribera (Antigua (La))	NR	NR	NR	NR	RFP
León	Grajalejo de Las Matas (Villamoratiel de las Matas)	NR	NR	NR	NR	NR
León	Granja de San Vicente (La) (Torre del Bierzo)	NR	NR	NR	RFP	RFP
León	Grañeras (Las) (Burgo Ranero (El))	NR	NR	NR	NR	NR
León	Grisuela del Paramo (Bustillo del Páramo)	NR	NR	NR	NR	NR
León	Grulleros (Vega de Infanzones)	NR	NR	NR	NR	NR
León	Gualtares de Orbigo (Benavides)	NR	NR	NR	NR	NR
León	Guimara (Peranzanes)	NR	NR	NR	NR	NR
León	Guimil-Serviz (Barjas)	NR	NR	NR	NR	NR
León	Guisatecha (Riello)	NR	NR	NR	NR	NR
León	Gusendos de Los Oteros (Gusendos de los Oteros)	NR	NR	NR	NR	NR
León	Herrerías (Las) (Vega de Valcarce)	NR	NR	NR	NR	NR
León	Herreros de Jamuz (Quintana y Congosto)	NR	NR	NR	NR	NR
León	Herreros de Rueda (Cubillas de Rueda)	R	NR	NR	NR	NR
León	Hervededo (Camponaraya)	NR	NR	NR	NR	NR
León	Horcadas (Riaño)	NR	NR	NR	NR	NR
León	Hornija (Corullón)	NR	NR	NR	NR	NR
León	Horta (Corullón)	NR	NR	NR	NR	NR
León	Huerga de Frailes (Villazala)	NR	NR	NR	NR	NR
León	Huerga de Garavalles (Soto de la Vega)	NR	NR	NR	NR	RFP
León	Huerga del Río (Carrizo)	NR	NR	NR	NR	NR
León	Huergas de Babia (Cabrillanes)	NR	NR	NR	NR	NR
León	Huergas de Gordon (Pola de Gordón (La))	NR	NR	NR	NR	RFP
León	Igueña (Igueña)	NR	NR	NR	NR	NR
León	Inicio (Riello)	NR	NR	NR	NR	RFP
León	Irede de Luna (Barrios de Luna (Los))	NR	NR	NR	NR	NR
León	Irian (Soto y Amío)	NR	NR	NR	NR	NR
León	Iruela (Truchas)	NR	NR	NR	NR	RFP
León	Isoba (Puebla de Lillo)	NR	NR	NR	NR	NR
León	Izagre (Izagre)	NR	NR	NR	NR	NR
León	Jabares de Los Oteros (Cabreros del Río)	NR	NR	NR	NR	NR
León	Jimenez de Jamuz (Santa Elena de Jamuz)	NR	NR	NR	NR	NR
León	Joara (Sahagún)	NR	NR	NR	NR	NR
León	Joarilla de Las Matas (Joarilla de las Matas)	NR	NR	NR	NR	NR
León	Labaniego (Bembibre)	NR	NR	NR	NR	NR
León	Lago de Babia (Cabrillanes)	NR	NR	NR	NR	NR
León	Lago de Carucedo (Carucedo)	NR	NR	NR	NR	R
León	Lago de Omaña (Soto y Amío)	NR	NR	NR	NR	NR
León	Laguna (La)-Cernada (Vega de Valcarce)	NR	NR	NR	NR	NR
León	Laguna Dalga (Laguna Dalga)	NR	NR	NR	NR	NR
León	Lagunas de Somoza (Val de San Lorenzo)	NR	NR	NR	NR	NR
León	Laiz de Las Arrimadas (Ercina (La))	NR	NR	NR	NR	NR
León	Langre (Berlanga del Bierzo)	R	NR	NR	NR	NR
León	Lario (Burón)	NR	NR	NR	NR	NR
León	Lavandera (Cármenes)	NR	NR	NR	NR	NR
León	Lazado (Murias de Paredes)	NR	NR	NR	NR	RFP
León	Libran (Toreno)	NR	NR	NR	RFP	R
León	Liegos (Acebedo)	NR	NR	NR	NR	NR

El significado de las claves (R, RFP, NR, (1) y (2)) asociadas a cada entidad están definidas al inicio del Anexo IV.

**CONSEJO DE CUENTAS DE CASTILLY LEÓN**

Informe Anual sobre las Cuentas del Sector Público Local de Castilla y León – Ejercicio 2010

		<b><u>CUENTA GENERAL</u></b>				
<b><u>PROVINCIA</u></b>	<b><u>DENOMINACIÓN (MUNICIPIO)</u></b>	<b><u>2006</u></b>	<b><u>2007</u></b>	<b><u>2008</u></b>	<b><u>2009</u></b>	<b><u>2010</u></b>
León	Lillo del Bierzo (Fabero)	NR	NR	NR	NR	NR
León	Lindoso (Vega de Valcarce)	NR	NR	NR	NR	NR
León	Llama de La Guzpeña (Prado de la Guzpeña)	NR	NR	NR	NR	NR
León	Llamas de Cabrera (Benuza)	NR	NR	NR	NR	NR
León	Llamas de La Ribera (Llamas de la Ribera)	NR	NR	NR	NR	RFP
León	Llamas de Laciana (Villablino)	NR	NR	NR	NR	NR
León	Llamas de Rueda (Cubillas de Rueda)	NR	NR	NR	NR	NR
León	Llamazares (Valdelugeros)	NR	NR	NR	NR	NR
León	Llamera (Vegaquemada)	NR	NR	NR	NR	NR
León	Llanaves de La Reina (Boca de Huérgano)	NR	NR	NR	NR	RFP
León	Llanos de Alba (Robla (La))	NR	NR	NR	NR	NR
León	Llombera (Pola de Gordón (La))	NR	NR	NR	NR	NR
León	Lois (Crémenes)	NR	NR	NR	NR	NR
León	Lomba (Benuza)	NR	NR	NR	NR	NR
León	Lordemanos (Cimanes de la Vega)	NR	NR	NR	NR	NR
León	Lorenzana (Cuadros)	NR	NR	NR	NR	NR
León	Losada (Bembibre)	NR	NR	NR	NR	NR
León	Losadilla (Encinedo)	NR	NR	NR	NR	NR
León	Losilla (La) Y San Adrian (Vegaquemada)	NR	NR	NR	NR	NR
León	Lucillo (Lucillo)	NR	NR	NR	NR	NR
León	Luengos de Los Oteros (Santas Martas)	NR	NR	NR	NR	NR
León	Lugan (Vegaquemada)	NR	NR	NR	NR	NR
León	Lugeros (Valdelugeros)	NR	NR	NR	NR	NR
León	Lumajo (Villablino)	NR	NR	NR	NR	NR
León	Lumeras (Candín)	NR	NR	NR	NR	NR
León	Lusio (Oencia)	NR	NR	NR	NR	NR
León	Luyego de Somoza (Luyego)	NR	NR	NR	NR	NR
León	Magaz de Abajo (Camponaraya)	NR	NR	NR	NR	NR
León	Magaz de Arriba (Arganza)	NR	NR	NR	NR	NR
León	Magaz de Cepeda (Magaz de Cepeda)	NR	NR	NR	NR	NR
León	Majua (La) (San Emiliano)	NR	NR	NR	NR	NR
León	Malillos de Los Oteros (Santas Martas)	NR	NR	NR	NR	NR
León	Mallo de Luna (Barrios de Luna (Los))	NR	NR	NR	NR	NR
León	Maluenga (La) (Santa Colomba de Somoza)	NR	NR	NR	NR	NR
León	Mancilleros (Villaturiel)	NR	NR	NR	NR	NR
León	Mansilla del Paramo (Urdiales del Páramo)	NR	NR	NR	NR	RFP
León	Mansilla Mayor (Mansilla Mayor)	NR	NR	NR	NR	NR
León	Manzanal del Puerto (Villagatón)	NR	NR	NR	NR	NR
León	Manzaneda (Truchas)	NR	NR	NR	NR	NR
León	Manzaneda de Omaña (Riello)	NR	NR	NR	NR	NR
León	Manzaneda de Torio (Garrafe de Torío)	NR	NR	NR	NR	NR
León	Marialba de La Ribera (Villaturiel)	NR	NR	NR	NR	NR
León	Marne (Villaturiel)	NR	NR	NR	NR	RFP
León	Marrubio (Castrillo de Cabrera)	NR	NR	NR	NR	NR
León	Marzan (Riello)	NR	NR	NR	NR	NR
León	Mata de Berbula (La) (Valdepiélago)	NR	NR	NR	NR	NR
León	Mata de Curueño (La) (Santa Colomba de Curueño)	NR	NR	NR	NR	NR
León	Mata de La Riba (La) (Vegaquemada)	R	NR	NR	NR	NR
León	Mata de Monteagudo (La) (Valderrueda)	NR	NR	NR	NR	RFP
León	Mata del Paramo (La) (San Pedro Bercianos)	NR	NR	NR	NR	NR
León	Matachana (Castropodame)	NR	NR	NR	NR	NR
León	Matadeon de Los Oteros (Matadeón de los Oteros)	RFP	NR	NR	NR	NR
León	Matalavilla (Palacios del Sil)	NR	NR	NR	NR	R
León	Matallana de Torio (Matallana de Torío)	NR	NR	NR	NR	NR
León	Matallana de Valmadrigal (Santa Cristina de Valmadrigal)	NR	NR	NR	NR	NR
León	Matalobos del Paramo (Bustillo del Páramo)	NR	NR	NR	NR	RFP

El significado de las claves (R, RFP, NR, (1) y (2)) asociadas a cada entidad están definidas al inicio del Anexo IV.

**CONSEJO DE CUENTAS DE CASTILLA Y LEÓN**

Informe Anual sobre las Cuentas del Sector Público Local de Castilla y León – Ejercicio 2010

**CUENTA GENERAL**

<b><u>PROVINCIA</u></b>	<b><u>DENOMINACIÓN (MUNICIPIO)</u></b>	<b><u>2006</u></b>	<b><u>2007</u></b>	<b><u>2008</u></b>	<b><u>2009</u></b>	<b><u>2010</u></b>
León	Mataluenga (Omañas (Las))	NR	NR	NR	NR	NR
León	Matanza (Valderrey)	NR	NR	NR	NR	NR
León	Matanza de Los Oteros (Matanza)	NR	NR	NR	NR	NR
León	Matavenero Y Poibueno (Torre del Bierzo)	NR	NR	NR	RFP	R
León	Matilla de La Vega-San Roman El Antiguo (San Cristóbal de la Polantera)	NR	NR	NR	NR	NR
León	Matueca de Torio (Garrafe de Torío)	NR	NR	NR	NR	NR
León	Medulas (Las) (Carucedo)	NR	NR	NR	NR	NR
León	Meizara (Chozas de Abajo)	NR	NR	NR	NR	NR
León	Melezna (Corullón)	NR	NR	NR	NR	NR
León	Mellanzos (Gradefes)	NR	NR	NR	NR	NR
León	Mena de Babia (Cabrillanes)	NR	NR	NR	NR	NR
León	Meroy (Cabrillanes)	NR	NR	NR	NR	RFP
León	Milla del Paramo (La) (Bustillo del Páramo)	NR	NR	NR	NR	RFP
León	Milla del Rio (La) (Carrizo)	NR	NR	NR	NR	RFP
León	Millaro de La Tercia (Villamanín)	NR	NR	NR	NR	NR
León	Miñambres de La Valduerna (Villamontán de la Valduerna)	NR	NR	NR	NR	NR
León	Modino (Cistierna)	NR	NR	NR	NR	NR
León	Moldes Y Hermide (Barjas)	NR	NR	NR	NR	NR
León	Molinaferrera (Lucillo)	NR	NR	NR	NR	NR
León	Molinaseca (Molinaseca)	NR	NR	NR	NR	NR
León	Mondreganes (Cebanico)	NR	NR	NR	NR	NR
León	Montealegre (Villagatón)	NR	NR	NR	NR	NR
León	Montejos del Camino (Valverde de la Virgen)	NR	NR	NR	NR	RFP
León	Montes de La Ermita (Los) (Iguña)	NR	NR	NR	NR	NR
León	Montes de Valdueza (Ponferrada)	NR	NR	NR	NR	NR
León	Montrondo (Murias de Paredes)	NR	NR	NR	NR	NR
León	Montuerto (Valdepiélagos)	NR	NR	NR	NR	NR
León	Moñon (Vega de Valcarce)	NR	NR	NR	NR	NR
León	Mora de Luna (Barrios de Luna (Los))	NR	NR	NR	NR	NR
León	Moral de Orbigo (Villares de Órbigo)	NR	NR	NR	NR	NR
León	Moral de Valcarce (Trabadelo)	NR	NR	NR	NR	NR
León	Morales del Arcediano (Santiago Millas)	NR	NR	NR	NR	NR
León	Moreda (Vega de Espinareda)	NR	NR	NR	NR	NR
León	Morgovejo (Valderrueda)	NR	NR	NR	NR	NR
León	Morilla de Los Oteros (Pajares de los Oteros)	NR	NR	NR	NR	NR
León	Morla de La Valderia (Castrocontrigo)	RFP	RFP	RFP	RFP	R
León	Morriondo (Quintana del Castillo)	NR	NR	NR	NR	RFP
León	Moscas del Paramo (Roperuelos del Páramo)	NR	NR	NR	NR	NR
León	Mosteiros (Barjas)	NR	NR	NR	NR	NR
León	Mozondiga (Chozas de Abajo)	NR	NR	NR	NR	NR
León	Mozos de Cea (Villazanzo de Valderaduey)	NR	NR	NR	NR	NR
León	Muñecas (Las) (Valderrueda)	NR	NR	NR	NR	NR
León	Murias de Babia (Las) (Cabrillanes)	NR	NR	NR	NR	RFP
León	Murias de Paredes (Murias de Paredes)	NR	NR	NR	NR	NR
León	Murias de Pedredo (Santa Colomba de Somoza)	NR	NR	NR	NR	NR
León	Murias de Ponjos (Valdesamario)	NR	NR	NR	NR	RFP
León	Murias de Rechivaldo (Astorga)	NR	NR	NR	NR	NR
León	Narayola (Camponaraya)	NR	NR	NR	RFP	RFP
León	Naredo de Fenar (Matallana de Torío)	NR	NR	NR	NR	NR
León	Nava de Los Caballeros (Gradefes)	NR	NR	NR	NR	NR
León	Nava de Los Oteros (Corbillos de los Oteros)	NR	NR	NR	NR	NR
León	Navafria (Valdefresno)	NR	NR	NR	NR	NR
León	Navatejera (Villaquilambre)	NR	NR	RFP	NR	NR
León	Navianos de La Vega (Alija del Infantado)	NR	NR	NR	NR	NR
León	Nistal (San Justo de la Vega)	NR	NR	NR	NR	NR
León	Noceda (Noceda del Bierzo)	NR	NR	NR	RFP	R

El significado de las claves (R, RFP, NR, (1) y (2)) asociadas a cada entidad están definidas al inicio del Anexo IV.

**CONSEJO DE CUENTAS DE CASTILLY LEÓN**

Informe Anual sobre las Cuentas del Sector Público Local de Castilla y León – Ejercicio 2010

		<b><u>CUENTA GENERAL</u></b>				
<b><u>PROVINCIA</u></b>	<b><u>DENOMINACIÓN (MUNICIPIO)</u></b>	<b><u>2006</u></b>	<b><u>2007</u></b>	<b><u>2008</u></b>	<b><u>2009</u></b>	<b><u>2010</u></b>
León	Noceda de Cabrera (Castrillo de Cabrera)	RFP	RFP	RFP	RFP	RFP
León	Nocedo de Curueño (Valdepiélagos)	NR	NR	NR	NR	NR
León	Nocedo de Gordon (Pola de Gordón (La))	NR	NR	NR	NR	RFP
León	Nogales de Mansilla (Mansilla Mayor)	NR	NR	NR	NR	NR
León	Nogar (Castrillo de Cabrera)	NR	NR	NR	NR	NR
León	Nogarejas (Castrocontrigo)	NR	NR	NR	NR	NR
León	Nora del Rio (La) (Alija del Infantado)	NR	NR	NR	NR	NR
León	Oceja de Valdellorma (Ercina (La))	NR	NR	NR	NR	NR
León	Ocejo de La Peña (Cistierna)	NR	NR	NR	NR	NR
León	Ocero (Sancedo)	NR	NR	NR	NR	NR
León	Odollo (Castrillo de Cabrera)	NR	NR	NR	NR	NR
León	Oencia (Oencia)	NR	NR	NR	NR	NR
León	Olleros de Alba (Robla (La))	NR	NR	NR	NR	NR
León	Olleros de Sabero (Sabero)	NR	NR	NR	NR	NR
León	Omañas (Las) (Omañas (Las))	NR	NR	NR	NR	NR
León	Omañon (Riello)	NR	NR	NR	NR	NR
León	Omañuela (La) (Riello)	NR	NR	NR	NR	NR
León	Onamio Y Poblado M.S.P. (Molinaseca)	NR	NR	NR	NR	NR
León	Oncina de La Valdoncina (Valverde de la Virgen)	NR	NR	NR	NR	NR
León	Onzonilla (Onzonilla)	NR	NR	NR	NR	NR
León	Orallo (Villablino)	NR	NR	NR	NR	NR
León	Orellan (Borrenes)	NR	NR	NR	NR	NR
León	Orones (Boñar)	NR	NR	NR	NR	NR
León	Orzonaga (Matallana de Torío)	R	NR	NR	NR	NR
León	Oterico (Riello)	NR	NR	NR	NR	NR
León	Otero (Ponferrada)	NR	NR	NR	NR	NR
León	Otero (Toral de Los Vados)	NR	NR	NR	NR	NR
León	Otero de Curueño (Valdepiélagos)	NR	NR	NR	NR	NR
León	Otero de Escarpizo (Villaobispo de Otero)	NR	NR	NR	NR	NR
León	Otero de Las Dueñas (Carrocera)	NR	NR	NR	NR	RFP
León	Otero de Naraguantes (Fabero)	NR	NR	RFP	R	R
León	Otero de Valdetuejar (El) (Valderrueda)	NR	NR	NR	NR	RFP
León	Oteruelo de La Valdoncina (León)	R	NR	NR	NR	RFP
León	Oteruelo de La Valduerna (Santiago Millas)	NR	NR	NR	NR	NR
León	Oteruelo de La Vega (Soto de la Vega)	NR	NR	R	NR	NR
León	Pajares de Los Oteros (Pajares de los Oteros)	NR	NR	NR	NR	NR
León	Palacio de Torio (Garrafe de Torío)	NR	NR	NR	NR	NR
León	Palacio de Valdellorma (Ercina (La))	NR	NR	NR	NR	NR
León	Palacios de Fontecha (Valdevimbre)	NR	NR	NR	NR	NR
León	Palacios de Jamuz (Quintana y Congosto)	RFP	RFP	RFP	RFP	R
León	Palacios de Rueda (Cubillas de Rueda)	NR	NR	NR	NR	RFP
León	Palacios del Sil (Palacios del Sil)	NR	NR	NR	RFP	NR
León	Palaciosmil (Quintana del Castillo)	NR	NR	NR	NR	NR
León	Paladin (Valdesamario)	NR	NR	NR	NR	NR
León	Palanquinos (Villanueva de las Manzanas)	NR	NR	NR	NR	NR
León	Palazuelo de Boñar (Vegaquemada)	NR	NR	NR	NR	NR
León	Palazuelo de Eslonza (Villasabariego)	NR	NR	NR	NR	NR
León	Palazuelo de Orbigo (Turcia)	NR	NR	NR	NR	NR
León	Palazuelo de Torio (Garrafe de Torío)	NR	NR	NR	NR	NR
León	Pallide (Reyero)	NR	NR	NR	NR	NR
León	Parada de Soto (Trabadelo)	NR	NR	NR	NR	NR
León	Paradaseca (Villafranca del Bierzo)	NR	NR	NR	NR	NR
León	Paradasolana (Molinaseca)	NR	NR	NR	RFP	RFP
León	Paradela de Mucos (Priaranza del Bierzo)	NR	NR	NR	NR	RFP
León	Paradela del Rio (Toral de Los Vados)	NR	NR	NR	NR	NR
León	Paradilla de Gordon (Pola de Gordón (La))	NR	NR	NR	NR	NR

El significado de las claves (R, RFP, NR, (1) y (2)) asociadas a cada entidad están definidas al inicio del Anexo IV.

**CONSEJO DE CUENTAS DE CASTILLY LEÓN**

Informe Anual sobre las Cuentas del Sector Público Local de Castilla y León – Ejercicio 2010

		<b><u>CUENTA GENERAL</u></b>				
<b><u>PROVINCIA</u></b>	<b><u>DENOMINACIÓN (MUNICIPIO)</u></b>	<b><u>2006</u></b>	<b><u>2007</u></b>	<b><u>2008</u></b>	<b><u>2009</u></b>	<b><u>2010</u></b>
León	Paradilla de La Sobarriba (Valdefresno)	NR	NR	NR	NR	NR
León	Paradiña (Villafranca del Bierzo)	NR	NR	NR	NR	R
León	Páramo del Sil (Páramo del Sil)	NR	NR	NR	NR	NR
León	Pardamaza (Toreno)	NR	NR	NR	NR	NR
León	Pardave (Matallana de Torío)	NR	NR	NR	NR	NR
León	Pardesivil (Santa Colomba de Curueño)	NR	NR	NR	NR	RFP
León	Pedredo (Santa Colomba de Somoza)	NR	NR	NR	NR	NR
León	Pedregal (Omañas (Las))	NR	NR	NR	NR	NR
León	Pedrosa (Cármenes)	NR	NR	NR	NR	NR
León	Pedrun de Torio (Garrafe de Torío)	NR	NR	NR	NR	NR
León	Pendilla de Arbas (Villamanín)	NR	NR	NR	NR	RFP
León	Penoselo (Vega de Espinareda)	NR	NR	NR	RFP	R
León	Peñalba de Cilleros (Cabrábanes)	NR	NR	NR	NR	NR
León	Peñalba de Santiago (Ponferrada)	NR	NR	NR	NR	NR
León	Peranzanes (Peranzanes)	NR	NR	NR	NR	NR
León	Pereda de Ancares (Candín)	NR	NR	NR	NR	NR
León	Peredilla (Pola de Gordón (La))	NR	NR	NR	NR	NR
León	Pereje (Trabadelo)	NR	NR	NR	NR	NR
León	Pesquera (Cistierna)	NR	NR	NR	NR	NR
León	Piedrafita (Cármenes)	NR	NR	NR	NR	NR
León	Piedrafita de Babia (Cabrábanes)	NR	NR	NR	NR	NR
León	Piedralba (Santiago Millas)	NR	NR	NR	NR	NR
León	Piedras Albas (Lucillo)	NR	NR	NR	NR	NR
León	Piedrasecha (Carrocera)	NR	NR	NR	NR	NR
León	Pieros (Cacabelos)	NR	NR	NR	NR	NR
León	Pinilla de La Valdería (Castrocontrigo)	NR	NR	NR	NR	NR
León	Pinos (San Emiliano)	NR	NR	NR	NR	NR
León	Piornedo (Cármenes)	NR	NR	NR	NR	NR
León	Pobladura de Fontecha (Valdevimbre)	NR	NR	NR	NR	NR
León	Pobladura de La Sierra (Lucillo)	NR	NR	NR	NR	NR
León	Pobladura de Las Regueras (Iguieña)	NR	NR	NR	NR	NR
León	Pobladura de Los Oteros (Pajares de los Oteros)	NR	NR	NR	NR	NR
León	Pobladura de Luna (Sena de Luna)	NR	NR	NR	NR	NR
León	Pobladura de Somoza (Villafranca del Bierzo)	NR	NR	NR	NR	NR
León	Pobladura de Yuso (Castrocontrigo)	NR	NR	NR	NR	NR
León	Pobladura del Bernesga (Sariegos)	NR	NR	NR	NR	NR
León	Pola de Gordon (La) (Pola de Gordón (La))	NR	NR	NR	NR	RFP
León	Poladura de La Tercia (Villamanín)	NR	NR	NR	NR	NR
León	Polvoreda (Burón)	NR	NR	NR	NR	RFP
León	Pombriego (Benuza)	NR	NR	NR	NR	NR
León	Ponjos (Valdesamario)	NR	NR	NR	NR	NR
León	Pontedo (Cármenes)	NR	NR	NR	NR	RFP
León	Porcarizas (Villafranca del Bierzo)	NR	NR	NR	RFP	R
León	Porqueros (Magaz de Cepeda)	NR	NR	NR	NR	NR
León	Portela de Aguiar (Sobrado)	NR	NR	NR	NR	NR
León	Portela de Valcarce (La) (Vega de Valcarce)	NR	NR	NR	NR	NR
León	Portilla de La Reina (Boca de Huérgano)	NR	NR	NR	NR	NR
León	Portilla de Luna (Barrios de Luna (Los))	NR	NR	NR	NR	NR
León	Posada de Omaña (Murias de Paredes)	NR	NR	NR	NR	NR
León	Posada Y Torre de La Valduerna (Villamontán de la Valduerna)	NR	NR	NR	NR	NR
León	Posadilla de La Vega (San Cristóbal de la Polantera)	NR	NR	NR	NR	RFP
León	Pozos (Truchas)	NR	NR	NR	NR	NR
León	Pozuelo del Paramo (Pozuelo del Páramo)	NR	NR	NR	NR	NR
León	Pradela (Trabadelo)	NR	NR	NR	NR	NR
León	Pradilla (Toreno)	NR	NR	NR	NR	NR
León	Prado de La Guzpeña (Prado de la Guzpeña)	NR	NR	NR	NR	NR

El significado de las claves (R, RFP, NR, (1) y (2)) asociadas a cada entidad están definidas al inicio del Anexo IV.

**CONSEJO DE CUENTAS DE CASTILLY LEÓN**

Informe Anual sobre las Cuentas del Sector Público Local de Castilla y León – Ejercicio 2010

**CUENTA GENERAL**

<b><u>PROVINCIA</u></b>	<b><u>DENOMINACIÓN (MUNICIPIO)</u></b>	<b><u>2006</u></b>	<b><u>2007</u></b>	<b><u>2008</u></b>	<b><u>2009</u></b>	<b><u>2010</u></b>
León	Prado de la Somoza (Villafranca del Bierzo)	NR	NR	NR	NR	NR
León	Pradorrey-Requejo (Brazuelo)	NR	NR	NR	NR	NR
León	Priaranza de La Valduerna (Luyego)	NR	NR	NR	NR	NR
León	Priaranza del Bierzo (Priaranza del Bierzo)	NR	NR	NR	NR	NR
León	Primajas (Reyero)	NR	NR	NR	NR	NR
León	Prioro (Prioro)	NR	NR	NR	NR	NR
León	Puebla de Lillo (Puebla de Lillo)	NR	NR	NR	NR	RFP
León	Puente Almuhey (Valderrueda)	NR	NR	NR	NR	NR
León	Puente de Alba (Robla (La))	NR	NR	NR	NR	NR
León	Puente de Domingo Florez (Puente de Domingo Flórez)	NR	NR	NR	NR	NR
León	Puente de Órbigo (Hospital de Órbigo)	NR	NR	NR	NR	NR
León	Quilos (Cacabelos)	NR	NR	NR	NR	NR
León	Quintana de Fon (Villamejil)	NR	NR	NR	NR	NR
León	Quintana de Fuseros (Igüeña)	NR	NR	NR	NR	NR
León	Quintana de Raneros (Santovenia de la Valdoscina)	NR	NR	NR	NR	NR
León	Quintana de Rueda (Valdepolo)	NR	NR	NR	NR	NR
León	Quintana del Castillo (Quintana del Castillo)	NR	NR	NR	NR	NR
León	Quintana del Monte (Valdepolo)	NR	NR	R	NR	RFP
León	Quintana Y Congosto (Quintana y Congosto)	NR	NR	NR	NR	NR
León	Quintanilla (Soto y Amfo)	NR	NR	NR	NR	NR
León	Quintanilla de Almanza (Cebanico)	NR	NR	NR	NR	NR
León	Quintanilla de Babia (Cabrillanes)	NR	NR	NR	NR	NR
León	Quintanilla de Combarros (Brazuelo)	NR	NR	NR	NR	NR
León	Quintanilla de Florez (Quintana y Congosto)	NR	NR	NR	NR	NR
León	Quintanilla de Los Oteros (Pajares de los Oteros)	NR	NR	NR	NR	NR
León	Quintanilla de Losada (Encinedo)	NR	NR	NR	RFP	NR
León	Quintanilla de Rueda (Cubillas de Rueda)	NR	NR	NR	NR	NR
León	Quintanilla de Sollamas (Llamas de la Ribera)	NR	NR	NR	NR	NR
León	Quintanilla de Somoza (Luyego)	NR	NR	NR	NR	NR
León	Quintanilla de Yuso (Truchas)	RFP	RFP	R	RFP	R
León	Quintanilla del Monte (Benavides)	NR	NR	NR	NR	NR
León	Quintanilla del Valle (Benavides)	NR	NR	NR	NR	NR
León	Quintela de Barjas (Barjas)	NR	NR	NR	NR	NR
León	Rabanal de Abajo (Villablino)	NR	NR	NR	NR	NR
León	Rabanal de Arriba (Villablino)	NR	NR	NR	NR	NR
León	Rabanal de Fenar (Robla (La))	NR	NR	NR	NR	NR
León	Rabanal de Luna (Sena de Luna)	NR	NR	NR	NR	NR
León	Rabanal del Camino (Santa Colomba de Somoza)	NR	NR	NR	NR	NR
León	Rabanal Viejo (Santa Colomba de Somoza)	NR	NR	NR	NR	NR
León	Ranedo de Curueño (Valdepiélagos)	NR	NR	NR	NR	NR
León	Ransinde (Vega de Valcarce)	NR	NR	NR	NR	NR
León	Rebollar de Los Oteros (Corbillos de los Oteros)	NR	NR	NR	NR	NR
León	Red de Valdetuejar (La) (Valderrueda)	NR	NR	NR	NR	NR
León	Redelga de La Valduerna (Villamontán de la Valduerna)	NR	NR	NR	NR	NR
León	Redilluera (Valdelugeros)	NR	NR	NR	NR	NR
León	Redipollos (Puebla de Lillo)	NR	NR	NR	NR	RFP
León	Regueras de Abajo (Regueras de Arriba)	NR	NR	NR	NR	NR
León	Regueras de Arriba (Regueras de Arriba)	RFP	RFP	NR	NR	NR
León	Reliegos (Santas Martas)	NR	NR	NR	NR	RFP
León	Remolina (Crémenes)	NR	NR	NR	NR	R
León	Renedo de Valderaduey (Villazanzo de Valderaduey)	NR	NR	NR	NR	NR
León	Renedo de Valdetuejar (Valderrueda)	NR	NR	NR	NR	RFP
León	Represa del Condado (Vegas del Condado)	NR	NR	NR	NR	NR
León	Requejo (Sobrado)	NR	NR	NR	NR	NR
León	Requejo de La Vega (Soto de la Vega)	NR	NR	NR	NR	RFP
León	Requejo Y Corús (Villagatón)	NR	NR	NR	NR	NR

El significado de las claves (R, RFP, NR, (1) y (2)) asociadas a cada entidad están definidas al inicio del Anexo IV.

## CONSEJO DE CUENTAS DE CASTILLY LEÓN

Informe Anual sobre las Cuentas del Sector Público Local de Castilla y León – Ejercicio 2010

		<b><u>CUENTA GENERAL</u></b>				
<b><u>PROVINCIA</u></b>	<b><u>DENOMINACIÓN (MUNICIPIO)</u></b>	<b><u>2006</u></b>	<b><u>2007</u></b>	<b><u>2008</u></b>	<b><u>2009</u></b>	<b><u>2010</u></b>
León	Retuerto (Burón)	R	NR	NR	NR	NR
León	Revilla (Villamejil)	NR	NR	NR	NR	NR
León	Reyero (Reyero)	NR	NR	NR	NR	NR
León	Riaño (Riaño)	NR	NR	NR	NR	NR
León	Riba (La) (Cebanico)	NR	NR	NR	NR	NR
León	Ribas de La Valduerna (Palacios de la Valduerna)	NR	NR	NR	NR	NR
León	Ribaseca (Santovenia de la Valdoncina)	NR	NR	NR	NR	NR
León	Ribera de Folgoso (La) (Folgoso de la Ribera)	NR	NR	NR	NR	NR
León	Ribera de La Polvorosa (Antigua (La))	NR	NR	NR	NR	NR
León	Riego de Ambros (Molinaseca)	NR	NR	NR	NR	NR
León	Riego de La Vega (Riego de la Vega)	NR	NR	NR	NR	NR
León	Riego del Monte (Villanueva de las Manzanas)	NR	NR	NR	NR	NR
León	Riello (Riello)	NR	NR	NR	NR	NR
León	Riera de Babia (La) (Cabrillanes)	NR	NR	NR	NR	NR
León	Rimor (Ponferrada)	NR	NR	NR	NR	NR
León	Rioastrillo de Ordas (Santa María de Ordás)	NR	NR	NR	NR	RFP
León	Riofrio (Quintana del Castillo)	NR	NR	NR	NR	NR
León	Riolago de Babia (San Emiliano)	NR	NR	NR	NR	NR
León	Rioscuro (Villablino)	NR	NR	NR	NR	NR
León	Rioseco de Tapia (Rioseco de Tapia)	NR	NR	NR	NR	NR
León	Riosequillo (Sahagún)	NR	NR	NR	NR	NR
León	Riosequino de Torio (Garrafe de Torío)	NR	NR	NR	NR	NR
León	Robla (La) (Robla (La))	NR	NR	NR	NR	NR
León	Robledino de La Valduerna (Destriana)	NR	NR	NR	NR	NR
León	Robledo de Babia (San Emiliano)	NR	NR	NR	NR	NR
León	Robledo de Caldas (Sena de Luna)	NR	NR	NR	NR	NR
León	Robledo de Fenar (Matallana de Torío)	NR	NR	NR	NR	NR
León	Robledo de La Guzpeña (Prado de la Guzpeña)	NR	NR	NR	NR	NR
León	Robledo de La Valdoncina (Valverde de la Virgen)	NR	NR	NR	NR	NR
León	Robledo de La Valduerna (Destriana)	NR	NR	NR	NR	NR
León	Robledo de Las Traviesas (Noceda del Bierzo)	NR	NR	NR	RFP	RFP
León	Robledo de Losada (Encinedo)	NR	NR	NR	RFP	NR
León	Robledo de Omaña (Riello)	NR	NR	NR	NR	NR
León	Robledo de Sobrecastro (Puente de Domingo Flórez)	NR	NR	NR	NR	NR
León	Robledo de Torio (Villaquilambre)	NR	NR	NR	NR	NR
León	Robles de La Valcueva (Matallana de Torío)	NR	NR	NR	NR	NR
León	Robles de Laciana (Villablino)	NR	NR	NR	NR	NR
León	Rodanillo (Bembibre)	NR	NR	NR	NR	NR
León	Roderos (Villaturiel)	NR	NR	NR	NR	NR
León	Rodicol (Murias de Paredes)	NR	NR	NR	NR	NR
León	Rodiezmo de La Tercia (Villamanán)	NR	NR	NR	NR	NR
León	Rodrigatos de La Obispalia (Brazuelo)	NR	NR	NR	NR	NR
León	Rodrigatos de Las Regueras (Igüeña)	NR	NR	NR	NR	NR
León	Roperuelos del Paramo (Roperuelos del Páramo)	NR	NR	NR	NR	NR
León	Rosales (Riello)	NR	NR	NR	NR	NR
León	Rozuelo (Folgoso de la Ribera)	NR	NR	NR	NR	R
León	Rucayo (Boñar)	NR	NR	NR	NR	NR
León	Rueda del Almirante (Gradefes)	NR	NR	NR	NR	NR
León	Ruiforco de Torio (Garrafe de Torío)	NR	NR	NR	NR	NR
León	Ruitelan (Vega de Valcarce)	NR	NR	NR	NR	NR
León	Sabero (Sabero)	NR	NR	NR	NR	NR
León	Sabugo (Murias de Paredes)	NR	NR	NR	NR	NR
León	Saceda (Castrillo de Cabrera)	NR	NR	NR	NR	NR
León	Saelices de Sabero (Sabero)	NR	NR	NR	NR	NR
León	Saelices del Payuelo (Valdepolo)	NR	NR	R	NR	NR
León	Sagüera de Luna (Barrios de Luna (Los))	NR	NR	NR	NR	NR

El significado de las claves (R, RFP, NR, (1) y (2)) asociadas a cada entidad están definidas al inicio del Anexo IV.



**CONSEJO DE CUENTAS DE CASTILLY LEÓN**

Informe Anual sobre las Cuentas del Sector Público Local de Castilla y León – Ejercicio 2010

**CUENTA GENERAL**

<b><u>PROVINCIA</u></b>	<b><u>DENOMINACIÓN (MUNICIPIO)</u></b>	<b><u>2006</u></b>	<b><u>2007</u></b>	<b><u>2008</u></b>	<b><u>2009</u></b>	<b><u>2010</u></b>
León	Sahechores de Rueda (Cubillas de Rueda)	NR	NR	NR	NR	NR
León	Sahelices del Río (Cea)	NR	NR	NR	NR	RFP
León	Salamon (Crémenes)	NR	NR	NR	NR	NR
León	Salas (Las) (Crémenes)	NR	NR	NR	NR	NR
León	Salas de La Ribera (Puente de Domingo Flórez)	NR	NR	NR	NR	NR
León	Salce (Riello)	NR	NR	NR	NR	NR
León	Salentinos (Páramo del Sil)	NR	NR	NR	NR	NR
León	Salientes (Palacios del Sil)	NR	NR	NR	NR	NR
León	Saludes de Castroponce (Pozuelo del Páramo)	NR	NR	NR	NR	NR
León	Sampron (Vega de Valcarce)	NR	NR	NR	NR	NR
León	San Andres de Las Puentes (Torre del Bierzo)	NR	NR	NR	RFP	R
León	San Andres de Montejos (Ponferrada)	NR	NR	NR	NR	NR
León	San Andres del Rabanedo (San Andrés del Rabanedo)	NR	NR	NR	NR	NR
León	San Bartolome de Rueda (Gradefes)	NR	NR	NR	NR	NR
León	San Cibrian de Ardon (Ardón)	NR	NR	NR	NR	NR
León	San Cibrian de La Somoza (Puebla de Lillo)	NR	NR	NR	NR	NR
León	San Cipriano de Rueda (Cubillas de Rueda)	NR	NR	NR	NR	NR
León	San Cipriano del Condado (Vegas del Condado)	NR	NR	NR	NR	NR
León	San Clemente de Valdeza (Ponferrada)	NR	NR	NR	NR	NR
León	San Cristobal de La Polantera (San Cristóbal de la Polantera)	NR	NR	NR	NR	NR
León	San Cristobal de Valdeza (Ponferrada)	NR	NR	NR	NR	NR
León	San Emiliano (San Emiliano)	NR	NR	NR	NR	NR
León	San Esteban de Valdeza (Ponferrada)	NR	NR	NR	NR	NR
León	San Esteban del Toral (Bembibre)	NR	NR	NR	NR	NR
León	San Facundo (Torre del Bierzo)	NR	NR	NR	NR	NR
León	San Felix de Arce (Cabrillanes)	NR	NR	NR	NR	NR
León	San Felix de La Valderia (Castroalbón)	NR	NR	NR	NR	NR
León	San Felix de La Vega (Riego de la Vega)	NR	NR	NR	NR	NR
León	San Feliz de Las Lavanderas (Quintana del Castillo)	NR	NR	NR	NR	NR
León	San Feliz de Orbigo (Villares de Órbigo)	NR	NR	NR	NR	NR
León	San Feliz de Torio (Garrafe de Torio)	NR	NR	NR	NR	NR
León	San Fiz Do Seo (Trabadelo)	NR	NR	NR	NR	R
León	San Juan de La Mata (Arganza)	NR	NR	NR	NR	NR
León	San Juan de Paluezas (Borrenes)	NR	NR	NR	NR	NR
León	San Juan de Torres (Cebrones del Río)	NR	NR	NR	NR	NR
León	San Julian (Vega de Valcarce)	NR	NR	NR	NR	NR
León	San Justo de Cabanillas (Noceda del Bierzo)	NR	NR	NR	RFP	R
León	San Justo de La Vega (San Justo de la Vega)	NR	NR	NR	NR	NR
León	San Justo de Las Regueras (Villaturiel)	NR	NR	NR	NR	NR
León	San Justo de Los Oteros (Corbillos de los Oteros)	NR	NR	NR	NR	NR
León	San Lorenzo (Ponferrada)	NR	NR	NR	NR	NR
León	San Mames de La Vega (Bañeza (La))	NR	NR	NR	NR	NR
León	San Martin de Agostedo (Santa Colomba de Somoza)	NR	NR	NR	NR	NR
León	San Martin de La Cuezza (Sahagún)	NR	NR	NR	NR	NR
León	San Martin de La Falamosa (Omañas (Las))	NR	NR	NR	NR	NR
León	San Martin de La Tercia (Villamanín)	NR	NR	NR	NR	NR
León	San Martin de Moreda (Vega de Espinareda)	NR	NR	NR	NR	NR
León	San Martin de Torres (Cebrones del Río)	NR	NR	NR	NR	NR
León	San Martin de Valdetuejar (Valderrueda)	NR	NR	NR	NR	NR
León	San Martin del Camino (Santa Marina del Rey)	NR	NR	NR	NR	NR
León	San Miguel de Arganza (Arganza)	NR	NR	NR	NR	NR
León	San Miguel de Escalada (Gradefes)	NR	NR	NR	NR	RFP
León	San Miguel de Langre (Berlanga del Bierzo)	NR	NR	NR	NR	R
León	San Miguel de Las Dueñas (Congosto)	NR	NR	RFP	RFP	NR
León	San Miguel de Montañan (Joarilla de las Matas)	NR	NR	NR	NR	NR
León	San Miguel del Camino (Valverde de la Virgen)	NR	NR	NR	NR	NR

El significado de las claves (R, RFP, NR, (1) y (2)) asociadas a cada entidad están definidas al inicio del Anexo IV.

**CONSEJO DE CUENTAS DE CASTILLY LEÓN**

Informe Anual sobre las Cuentas del Sector Público Local de Castilla y León – Ejercicio 2010

**CUENTA GENERAL**

<b><u>PROVINCIA</u></b>	<b><u>DENOMINACIÓN (MUNICIPIO)</u></b>	<b><u>2006</u></b>	<b><u>2007</u></b>	<b><u>2008</u></b>	<b><u>2009</u></b>	<b><u>2010</u></b>
León	San Pedro Bercianos (San Pedro Bercianos)	NR	NR	NR	NR	NR
León	San Pedro Castañero (Castropodame)	RFP	RFP	RFP	RFP	RFP
León	San Pedro de Foncollada (Ercina (La))	NR	NR	NR	NR	RFP
León	San Pedro de Las Dueñas (Laguna Dalga)	NR	NR	NR	NR	RFP
León	San Pedro de Las Dueñas (Sahagún)	NR	NR	NR	NR	NR
León	San Pedro de Los Oteros (Matadeón de los Oteros)	NR	NR	NR	NR	NR
León	San Pedro de Olleros (Vega de Espinareda)	NR	NR	NR	RFP	R
León	San Pedro de Paradela (Fabero)	NR	NR	NR	RFP	RFP
León	San Pedro de Pegas (Bustillo del Páramo)	NR	NR	NR	NR	NR
León	San Pedro de Trones (Puente de Domingo Flórez)	NR	NR	NR	RFP	R
León	San Pedro de Valderaduey (Cea)	NR	NR	NR	NR	NR
León	San Pedro Mallo (Toreno)	NR	NR	NR	NR	NR
León	San Pelayo (Villazala)	NR	NR	NR	NR	RFP
León	San Roman de Bembibre (Bembibre)	NR	NR	NR	NR	NR
León	San Roman de La Vega (San Justo de la Vega)	NR	NR	NR	NR	NR
León	San Roman de Los Caballeros (Llamas de la Ribera)	NR	NR	NR	NR	NR
León	San Roman de Los Oteros (Gusendos de los Oteros)	NR	NR	NR	NR	NR
León	San Tirso-Lamas (Vega de Valcarce)	NR	NR	NR	NR	NR
León	San Vicente (Arganza)	NR	NR	NR	NR	NR
León	San Vicente del Condado (Vegas del Condado)	NR	NR	NR	NR	NR
León	Sancedo (Sancedo)	NR	NR	NR	RFP	R
León	Sanfelismo (Valdefresno)	NR	NR	NR	NR	NR
León	Santa Catalina de Somoza (Astorga)	NR	NR	NR	NR	NR
León	Santa Colomba de Curueño (Santa Colomba de Curueño)	NR	NR	NR	NR	NR
León	Santa Colomba de La Vega (Soto de la Vega)	NR	NR	NR	NR	RFP
León	Santa Colomba de Las Arrimadas (Ercina (La))	NR	NR	NR	NR	NR
León	Santa Colomba de Somoza (Santa Colomba de Somoza)	NR	NR	NR	NR	NR
León	Santa Cristina de Valmadrigal (Santa Cristina de Valmadrigal)	NR	NR	NR	NR	RFP
León	Santa Cruz de Montes (Torre del Bierzo)	NR	NR	NR	NR	NR
León	Santa Cruz del Sil (Páramo del Sil)	R	NR	NR	RFP	R
León	Santa Elena de Jamuz (Santa Elena de Jamuz)	NR	NR			
León	Santa Eulalia de Cabrera (Encinedo)	RFP	RFP	R	RFP	R
León	Santa Lucia (Pola de Gordón (La))	NR	NR	NR	NR	RFP
León	Santa Maria de La Isla (Santa María de la Isla)	NR	NR	NR	NR	NR
León	Santa Maria de Los Oteros (Matadeón de los Oteros)	NR	NR	NR	NR	NR
León	Santa Maria de Ordas (Santa María de Ordás)	NR	NR	NR	NR	NR
León	Santa Maria del Condado (Vegas del Condado)	NR	NR	NR	NR	NR
León	Santa Maria del Monte de Cea (Santa María del Monte de Cea)	NR	NR	NR	NR	NR
León	Santa Maria del Rio (Villaselán)	NR	NR	NR	NR	NR
León	Santa Marina de Somoza (Santa Colomba de Somoza)	NR	NR	NR	NR	NR
León	Santa Marina de Torre (Torre del Bierzo)	NR	NR	NR	NR	NR
León	Santa Marina de Valdeon (Posada de Valdeón)	NR	NR	NR	NR	NR
León	Santa Marina del Rey (Santa Marina del Rey)	NR	NR	RFP	RFP	RFP
León	Santa Marina del Sil (Toreno)	NR	NR	NR	NR	NR
León	Santa Marinica del Paramo (Villazala)	NR	NR	NR	NR	RFP
León	Santa Olaja de Eslonza (Gradefes)	NR	NR	NR	NR	NR
León	Santa Olaja de La Accion (Cebanico)	NR	NR	NR	NR	RFP
León	Santa Olaja de La Ribera (Villaturiel)	NR	NR	NR	NR	NR
León	Santa Olaja de La Varga (Cistierna)	NR	NR	NR	NR	RFP
León	Santa Olaja de Porma (Valdefresno)	NR	NR	NR	NR	NR
León	Santalavilla (Benuza)	NR	NR	NR	NR	NR
León	Santalla del Bierzo (Priaranza del Bierzo)	NR	NR	NR	NR	NR
León	Santas Martas (Santas Martas)	NR	NR	NR	NR	NR
León	Santiago de La Valduerna (Bañeza (La))	NR	NR	NR	NR	NR
León	Santiago de Las Villas (Carrocera)	NR	NR	NR	NR	NR
León	Santiago del Molinillo (Omañas (Las))	NR	NR	NR	NR	NR

El significado de las claves (R, RFP, NR, (1) y (2)) asociadas a cada entidad están definidas al inicio del Anexo IV.

**CONSEJO DE CUENTAS DE CASTILLY LEÓN**

Informe Anual sobre las Cuentas del Sector Público Local de Castilla y León – Ejercicio 2010

**CUENTA GENERAL**

<b><u>PROVINCIA</u></b>	<b><u>DENOMINACIÓN (MUNICIPIO)</u></b>	<b><u>2006</u></b>	<b><u>2007</u></b>	<b><u>2008</u></b>	<b><u>2009</u></b>	<b><u>2010</u></b>
León	Santiago Millas (Santiago Millas)	NR	NR	NR	NR	NR
León	Santibañez de Arieza (Riello)	NR	NR	NR	NR	NR
León	Santibañez de La Isla (Santa María de la Isla)	NR	NR	NR	NR	NR
León	Santibañez de La Lomba (Riello)	NR	NR	NR	NR	RFP
León	Santibañez de Montes (Torre del Bierzo)	NR	NR	NR	NR	NR
León	Santibañez de Ordas (Santa María de Ordás)	NR	NR	NR	NR	RFP
León	Santibañez de Porma (Valdefresno)	NR	NR	NR	NR	NR
León	Santibañez de Rueda (Cistierna)	NR	NR	NR	NR	NR
León	Santibañez de Valdeiglesias (Villares de Órbigo)	NR	NR	NR	NR	NR
León	Santibañez del Toral (Bembibre)	NR	NR	NR	NR	NR
León	Santo Tomás de Las Ollas (Ponferrada)	RFP	NR	NR	RFP	RFP
León	Santovenia de La Valdoncina (Santovenia de la Valdoncina)	NR	NR	NR	NR	RFP
León	Santovenia de San Marcos (Soto y Amío)	NR	NR	NR	NR	NR
León	Santovenia del Monte (Valdefresno)	NR	NR	NR	NR	NR
León	Sardonedo (Santa Marina del Rey)	NR	NR	NR	NR	NR
León	Sariegos del Bernesga (Sariegos)	NR	NR	NR	NR	RFP
León	Seca de Alba (La) (Cuadros)	NR	NR	NR	NR	RFP
León	Secarejo (Cimanes del Tejar)	NR	NR	NR	NR	NR
León	Secos del Condado (Vegas del Condado)	NR	NR	NR	NR	NR
León	Seison de La Vega-Villamediana de La Vega (San Cristóbal de la Polantera)	NR	NR	NR	NR	NR
León	Selga de Ordas (Santa María de Ordás)	NR	NR	NR	NR	RFP
León	Sena de Luna (Sena de Luna)	NR	NR	NR	NR	NR
León	Senra de Omaña (Murias de Paredes)	NR	NR	NR	NR	NR
León	Serna (La) (Ercina (La))	NR	NR	NR	NR	NR
León	Serrilla (Matallana de Torío)	NR	NR	NR	NR	NR
León	Sesamo (Vega de Espinareda)	NR	NR	NR	RFP	R
León	Siero de La Reina (Boca de Huérgano)	NR	NR	NR	NR	NR
León	Sigüeya (Benuza)	NR	NR	NR	NR	NR
León	Silva (La) (Villagatón)	NR	NR	NR	NR	NR
León	Silvan (Benuza)	NR	NR	NR	NR	NR
León	Sobrado (Sobrado)	NR	NR	NR	NR	NR
León	Sobredo (Sobrado)	NR	NR	NR	NR	NR
León	Sobrepeña (Ercina (La))	NR	NR	NR	NR	NR
León	Socil (Riello)	NR	NR	NR	NR	NR
León	Soguillo del Paramo (Laguna Dalga)	NR	NR	NR	NR	RFP
León	Solana de Fenar (Robla (La))	NR	NR	NR	NR	NR
León	Solanilla (Valdefresno)	NR	NR	NR	NR	RFP
León	Solle (Puebla de Lillo)	NR	NR	NR	NR	NR
León	Sopeña de Carneros (Villaobispo de Otero)	NR	NR	NR	NR	NR
León	Sopeña de Curueño (Vecilla (La))	NR	NR	NR	NR	NR
León	Sorbeda del Sil (Páramo del Sil)	NR	NR	NR	NR	R
León	Sorbeira (Candín)	NR	NR	NR	NR	NR
León	Sorriba del Esla (Cistierna)	NR	NR	NR	NR	NR
León	Sorribas (Toral de Los Vados)	NR	NR	NR	NR	NR
León	Sorribos de Alba (Robla (La))	NR	NR	NR	NR	NR
León	Sosas de Laciaña (Villablino)	NR	NR	NR	NR	NR
León	Sosas del Cumbral (Riello)	NR	NR	NR	NR	RFP
León	Sota de Valderrueda (La) (Valderrueda)	NR	NR	NR	NR	NR
León	Sotelo (Trabadelo)	NR	NR	NR	NR	R
León	Sotico (Onzonilla)	NR	NR	NR	NR	NR
León	Sotillo de Cabrera (Benuza)	NR	NR	NR	NR	NR
León	Sotillo de Cea (Sahagún)	NR	NR	NR	NR	NR
León	Sotillos de Sabero (Sabero)	NR	NR	NR	NR	NR
León	Soto de La Vega (Soto de la Vega)	NR	NR	NR	NR	NR
León	Soto de Valderrueda (Valderrueda)	NR	NR	NR	NR	NR
León	Soto Y Amio (Soto y Amío)	NR	NR	NR	NR	NR

El significado de las claves (R, RFP, NR, (1) y (2)) asociadas a cada entidad están definidas al inicio del Anexo IV.

## CONSEJO DE CUENTAS DE CASTILLY LEÓN

Informe Anual sobre las Cuentas del Sector Público Local de Castilla y León – Ejercicio 2010

		<b><u>CUENTA GENERAL</u></b>				
<b><u>PROVINCIA</u></b>	<b><u>DENOMINACIÓN (MUNICIPIO)</u></b>	<b><u>2006</u></b>	<b><u>2007</u></b>	<b><u>2008</u></b>	<b><u>2009</u></b>	<b><u>2010</u></b>
León	Sotogayoso (Vega de Valcarce)	NR	NR	NR	NR	NR
León	Sotoparada (Trabadelo)	NR	NR	NR	NR	NR
León	Suarbol (Candín)	NR	NR	NR	NR	NR
León	Sueros de Cepeda (Villamejil)	NR	NR	NR	NR	NR
León	Suertes (Candín)	NR	NR	NR	NR	NR
León	Susañe del Sil (Palacios del Sil)	NR	NR	NR	NR	NR
León	Tabladillo (Santa Colomba de Somoza)	NR	NR	NR	NR	NR
León	Tabuyo del Monte (Luyego)	NR	NR	NR	NR	NR
León	Tabuyuelo de Jamuz (Quintana y Congosto)	NR	NR	NR	NR	NR
León	Tapia de La Ribera (Rioseco de Tapia)	NR	NR	NR	NR	NR
León	Taranilla (Valderrueda)	NR	NR	NR	NR	NR
León	Tedejo (Folgozo de la Ribera)	NR	NR	NR	NR	NR
León	Tejados (Valderrey)	NR	NR	NR	NR	NR
León	Tejedo de Ancares (Candín)	NR	NR	NR	NR	NR
León	Tejedo del Sil (Palacios del Sil)	NR	NR	NR	NR	NR
León	Tejeira (Villafranca del Bierzo)	NR	NR	NR	NR	NR
León	Tejerina (Prioro)	NR	NR	NR	NR	NR
León	Tendal (Valdefresno)	NR	NR	NR	NR	NR
León	Toldanos (Villaturiel)	NR	NR	NR	NR	NR
León	Tolibia de Abajo (Valdelugeros)	NR	NR	NR	NR	NR
León	Tolibia de Arriba (Valdelugeros)	NR	NR	NR	NR	NR
León	Tombrio de Abajo (Toreno)	NR	NR	NR	NR	NR
León	Tombrio de Arriba (Toreno)	NR	NR	NR	RFP	R
León	Tonin de Arbas (Villamanín)	NR	NR	NR	NR	NR
León	Toral de Fondo (Riego de la Vega)	NR	NR	NR	NR	NR
León	Toral de Los Vados (Torale de Los Vados)	NR	NR	NR	NR	NR
León	Toral de Merayo (Ponferrada)	NR	NR	NR	NR	NR
León	Toralino de La Vega (Riego de la Vega)	NR	NR	NR	NR	NR
León	Toreno (Toreno)	NR	NR	NR	NR	NR
León	Torneros de Jamuz (Quintana y Congosto)	RFP	RFP	RFP	RFP	NR
León	Torneros de La Valderia (Castrocontrigo)	NR	NR	NR	NR	NR
León	Torneros del Bernesga (Onzonilla)	R	NR	NR	NR	NR
León	Torre de Babia (Cabrillanes)	NR	NR	NR	NR	NR
León	Torre del Bierzo (Torre del Bierzo)	NR	NR	NR	RFP	R
León	Torrebarrio (San Emiliano)	NR	NR	NR	NR	NR
León	Torrecillo (Murias de Paredes)	NR	NR	NR	NR	NR
León	Torrestio (San Emiliano)	NR	NR	NR	NR	NR
León	Trabadelo (Trabadelo)	NR	NR	NR	NR	NR
León	Trabazos (Encinedo)	RFP	RFP	R	RFP	RFP
León	Trascastro (Peranzanes)	NR	NR	NR	NR	NR
León	Trascastro de Luna (Riello)	NR	NR	NR	NR	NR
León	Tremor de Abajo (Torre del Bierzo)	NR	NR	NR	RFP	R
León	Tremor de Arriba (Iguieña)	NR	NR	NR	RFP	R
León	Trobajo del Camino (San Andrés del Rabanedo)	NR	NR	NR	NR	NR
León	Trobajo del Cerecedo (León)	R	NR	NR	NR	RFP
León	Truchas (Truchas)	RFP	RFP	R	RFP	RFP
León	Truchillas (Truchas)	RFP	RFP	R	RFP	R
León	Truebano de Babia (San Emiliano)	NR	NR	NR	NR	NR
León	Turcia (Turcia)	NR	NR	NR	NR	NR
León	Turienzo Castañero (Castropodame)	NR	NR	NR	NR	NR
León	Turienzo de Los Caballeros (Santa Colomba de Somoza)	NR	NR	NR	NR	RFP
León	Ucedo (Villagatón)	NR	NR	NR	NR	NR
León	Uña (La) (Acebedo)	NR	NR	NR	NR	NR
León	Urdiales de Colinas (Iguieña)	NR	NR	NR	NR	NR
León	Urdiales del Paramo (Urdiales del Páramo)	NR	NR	NR	NR	NR
León	Urz (La) (Riello)	NR	NR	NR	NR	RFP

El significado de las claves (R, RFP, NR, (1) y (2)) asociadas a cada entidad están definidas al inicio del Anexo IV.

**CONSEJO DE CUENTAS DE CASTILLAY LEÓN**

Informe Anual sobre las Cuentas del Sector Público Local de Castilla y León – Ejercicio 2010

**CUENTA GENERAL**

<b><u>PROVINCIA</u></b>	<b><u>DENOMINACIÓN (MUNICIPIO)</u></b>	<b><u>2006</u></b>	<b><u>2007</u></b>	<b><u>2008</u></b>	<b><u>2009</u></b>	<b><u>2010</u></b>
León	Utrera (La) (Valdesamario)	NR	NR	NR	NR	NR
León	Val de San Lorenzo (Val de San Lorenzo)	NR	NR	NR	NR	RFP
León	Val de San Roman (Val de San Lorenzo)	NR	NR	NR	NR	NR
León	Valbuena de La Encomienda (Villagatón)	NR	NR	NR	NR	NR
León	Valbuena del Roblo (Crémenes)	NR	NR	NR	NR	RFP
León	Valbueno (Riello)	NR	NR	NR	NR	NR
León	Valcabado del Paramo (Roperuelos del Páramo)	NR	NR	NR	NR	NR
León	Valcuende (Valderrueda)	NR	NR	NR	NR	NR
León	Valcueva (La)-Palazuelo (Matallana de Torío)	NR	NR	NR	NR	NR
León	Valdavidia (Villaselán)	NR	NR	NR	NR	NR
León	Valdavidio (Truchas)	RFP	NR	NR	NR	RFP
León	Valdealcon (Gradefes)	NR	NR	NR	NR	RFP
León	Valdealiso (Gradefes)	NR	NR	NR	NR	NR
León	Valdearcos (Santas Martas)	NR	NR	NR	NR	NR
León	Valdefrancos (Ponferrada)	NR	NR	NR	NR	RFP
León	Valdefresno (Valdefresno)	NR	NR	NR	NR	RFP
León	Valdefuentes del Paramo (Valdefuentes del Páramo)	NR	NR	NR	NR	NR
León	Valdehuesa (Boñar)	NR	NR	NR	NR	NR
León	Valdeiglesias (Villares de Órbigo)	NR	NR	NR	NR	NR
León	Valdelafuente (Valdefresno)	NR	NR	NR	NR	RFP
León	Valdelaloba (Toreno)	NR	NR	NR	NR	R
León	Valdemanzanas (Santa Colomba de Somoza)	NR	NR	NR	NR	NR
León	Valdemorilla (Izagre)	NR	NR	NR	NR	NR
León	Valdepiélago (Valdepiélago)	NR	NR	NR	NR	NR
León	Valdepolo (Valdepolo)	NR	NR	R	NR	RFP
León	Valdeprado (Palacios del Sil)	NR	NR	NR	NR	NR
León	Valderilla de Torio (Garrafe de Torío)	NR	NR	NR	NR	NR
León	Valderrey (Valderrey)	NR	NR	NR	NR	NR
León	Valderrueda (Valderrueda)	NR	NR	NR	NR	NR
León	Valdesamario (Valdesamario)	NR	NR	NR	NR	NR
León	Valdesandinas (Villazala)	NR	NR	NR	NR	NR
León	Valdesaz de Los Oteros (Pajares de los Oteros)	NR	NR	NR	NR	NR
León	Valdescapa de Cea (Villazanzo de Valderaduey)	NR	NR	NR	NR	NR
León	Valdesogo de Abajo (Villaturiel)	NR	NR	NR	NR	RFP
León	Valdesogo de Arriba (Villaturiel)	NR	NR	NR	NR	RFP
León	Valdespino Ceron (Matanza)	NR	NR	NR	NR	NR
León	Valdespino de Somoza (Santiago Millas)	NR	NR	NR	NR	NR
León	Valdespino de Vaca (Joarilla de las Matas)	NR	NR	NR	NR	NR
León	Valdeteja (Valdelugeros)	NR	NR	NR	NR	NR
León	Valdeviejas (Astorga)	NR	NR	NR	NR	NR
León	Valdevimbre (Valdevimbre)	NR	NR	NR	NR	RFP
León	Valdore (Crémenes)	NR	NR	NR	NR	RFP
León	Valdorria (Valdepiélago)	NR	NR	NR	NR	NR
León	Valduvico (Gradefes)	NR	NR	NR	NR	NR
León	Valgoma (La) (Camponaraya)	NR	NR	NR	NR	NR
León	Valle (El) (Foloso de la Ribera)	NR	NR	NR	NR	NR
León	Valle de Finolledo (Vega de Espinareda)	NR	NR	NR	RFP	R
León	Valle de La Valduerna (Villamontán de la Valduerna)	NR	NR	NR	NR	NR
León	Valle de Las Casas (Cebanico)	NR	NR	NR	NR	NR
León	Valle de Mansilla (Villasabariego)	NR	NR	NR	NR	RFP
León	Valle de Vegacervera (Vegacervera)	NR	NR	NR	NR	NR
León	Vallecillo de Las Matas (Vallecillo)	NR	NR	NR	NR	NR
León	Vallejo (Valdevimbre)	NR	NR	NR	NR	NR
León	Valmartino (Cistierna)	NR	NR	NR	NR	NR
León	Valporquero de Rueda (Ercina (La))	NR	NR	NR	NR	NR
León	Valporquero de Torio (Vegacervera)	NR	NR	NR	NR	NR

El significado de las claves (R, RFP, NR, (1) y (2)) asociadas a cada entidad están definidas al inicio del Anexo IV.

**CONSEJO DE CUENTAS DE CASTILLY LEÓN**

Informe Anual sobre las Cuentas del Sector Público Local de Castilla y León – Ejercicio 2010

		<b><u>CUENTA GENERAL</u></b>				
<b><u>PROVINCIA</u></b>	<b><u>DENOMINACIÓN (MUNICIPIO)</u></b>	<b><u>2006</u></b>	<b><u>2007</u></b>	<b><u>2008</u></b>	<b><u>2009</u></b>	<b><u>2010</u></b>
León	Valseco (Palacios del Sil)	NR	NR	NR	RFP	R
León	Valsemana (Cuadros)	NR	NR	NR	NR	NR
León	Valtuille de Abajo (Villafranca del Bierzo)	NR	NR	NR	NR	NR
León	Valtuille de Arriba (Villafranca del Bierzo)	NR	NR	NR	NR	NR
León	Valverde de Curueño (Valdelugeros)	NR	NR	NR	NR	RFP
León	Valverde de La Sierra (Boca de Huérgano)	NR	NR	NR	NR	NR
León	Valverde de La Virgen (Valverde de la Virgen)	NR	NR	NR	NR	NR
León	Valverde Enrique (Valverde-Enrique)	NR	NR	NR	NR	NR
León	Valverde-Villarmarin (Balboa)	NR	NR	NR	NR	NR
León	Valverdin (Cármenes)	NR	NR	NR	NR	NR
León	Vanidodes (Magaz de Cepeda)	NR	NR	NR	NR	NR
León	Vecilla (La) (Vecilla (La))	NR	NR	NR	NR	NR
León	Vecilla de La Vega (Soto de la Vega)	NR	NR	NR	NR	NR
León	Vega de Almanza (La) (Almanza)	NR	NR	NR	NR	RFP
León	Vega de Antoñan (Benavides)	NR	NR	NR	NR	NR
León	Vega de Caballeros (Barrios de Luna (Los))	NR	NR	NR	NR	RFP
León	Vega de Espinareda (Vega de Espinareda)	NR	NR	NR	NR	RFP
León	Vega de Gordon (Pola de Gordón (La))	NR	NR	NR	NR	RFP
León	Vega de Infanzones (Vega de Infanzones)	NR	NR	NR	NR	NR
León	Vega de Los Arboles (Villasabariego)	NR	NR	NR	NR	NR
León	Vega de Magaz (Magaz de Cepeda)	NR	NR	NR	NR	NR
León	Vega de Monasterio (Cubillas de Rueda)	NR	NR	NR	NR	RFP
León	Vega de Robledo (La) (Sena de Luna)	NR	NR	NR	NR	NR
León	Vega de Valcarce (Vega de Valcarce)	NR	NR	NR	NR	NR
León	Vega de Viejos (Cabrillanes)	NR	NR	NR	NR	NR
León	Vega de Yeres (Puente de Domingo Flórez)	NR	NR	NR	NR	NR
León	Vegacerneja (Burón)	NR	NR	NR	NR	RFP
León	Vegacervera (Vegacervera)	NR	NR	NR	NR	NR
León	Vegapujin (Murias de Paredes)	NR	NR	NR	NR	NR
León	Vegaquemada (Vegaquemada)	NR	NR	NR	NR	NR
León	Vegarienza (Riello)	NR	NR	NR	NR	NR
León	Vegas del Condado (Vegas del Condado)	NR	NR	NR	NR	NR
León	Vegas Do Seo (Barjas)	NR	NR	NR	NR	NR
León	Veguellina (Villafranca del Bierzo)	NR	NR	NR	NR	NR
León	Veguellina de Cepeda (La) (Quintana del Castillo)	NR	NR	NR	NR	NR
León	Veguellina de Fondo (San Cristóbal de la Polantera)	NR	NR	NR	NR	NR
León	Veguellina de Orbigo (Villarejo de Órbigo)	NR	NR	NR	NR	NR
León	Veldedo (Brazuelo)	NR	NR	NR	NR	RFP
León	Velilla (La) (Riello)	NR	NR	NR	NR	NR
León	Velilla de La Reina (Cimanes del Tejar)	NR	NR	NR	NR	NR
León	Velilla de La Tercia (Villamanín)	NR	NR	NR	NR	NR
León	Velilla de La Valduerna (Castrillo de la Valduerna)	NR	NR	NR	NR	RFP
León	Velilla de Los Oteros (Pajares de los Oteros)	NR	NR	NR	NR	NR
León	Velilla de Valderaduey (Villazanzo de Valderaduey)	NR	NR	NR	NR	NR
León	Velilla de Valdore (La) (Crémenes)	NR	NR	NR	NR	RFP
León	Ventosilla de La Tercia (Villamanín)	NR	NR	NR	NR	NR
León	Verdiago (Crémenes)	NR	NR	NR	NR	RFP
León	Viadangos de Arbas (Villamanín)	NR	NR	NR	NR	NR
León	Viariz (Corullón)	NR	NR	NR	NR	NR
León	Vid (La) (Pola de Gordón (La))	NR	NR	NR	NR	NR
León	Vidanes (Cistierna)	NR	NR	NR	NR	RFP
León	Viego (Reyero)	NR	NR	NR	NR	NR
León	Viforcós (Santa Colomba de Somoza)	NR	NR	NR	NR	NR
León	Vilecha (Onzonilla)	NR	NR	NR	NR	NR
León	Vilela (Villafranca del Bierzo)	NR	NR	NR	NR	NR
León	Villa de Soto (Vega de Infanzones)	NR	NR	NR	NR	RFP

El significado de las claves (R, RFP, NR, (1) y (2)) asociadas a cada entidad están definidas al inicio del Anexo IV.

**CONSEJO DE CUENTAS DE CASTILLY LEÓN**

Informe Anual sobre las Cuentas del Sector Público Local de Castilla y León – Ejercicio 2010

		<b><u>CUENTA GENERAL</u></b>				
<b><u>PROVINCIA</u></b>	<b><u>DENOMINACIÓN (MUNICIPIO)</u></b>	<b><u>2006</u></b>	<b><u>2007</u></b>	<b><u>2008</u></b>	<b><u>2009</u></b>	<b><u>2010</u></b>
León	Villabalter (San Andrés del Rabanedo)	NR	NR	NR	NR	NR
León	Villabandín (Murias de Paredes)	NR	NR	NR	NR	NR
León	Villabraz (Villabraz)	NR	NR	NR	NR	NR
León	Villabuena-San Clemente (Cacabelos)	NR	NR	NR	NR	NR
León	Villaburbula (Villasabariego)	NR	NR	NR	NR	RFP
León	Villacalabuey (Villamol)	NR	NR	NR	NR	NR
León	Villacalviel-San Esteban (Villamañán)	NR	NR	NR	NR	NR
León	Villace (Villamañán)	NR	NR	NR	NR	NR
León	Villacedre (Santovenia de la Valdoscina)	NR	NR	NR	NR	NR
León	Villaceid (Soto y Amío)	NR	NR	NR	NR	NR
León	Villacelama (Villanueva de las Manzanas)	NR	NR	NR	NR	NR
León	Villaceran (Villaselán)	NR	NR	NR	NR	NR
León	Villacete (Valdefresno)	NR	NR	NR	NR	NR
León	Villacidayo (Gradefes)	NR	NR	NR	NR	NR
León	Villacil (Valdefresno)	NR	NR	NR	NR	NR
León	Villacintor (Santa María del Monte de Cea)	NR	NR	NR	NR	NR
León	Villacontilde (Villasabariego)	NR	NR	NR	NR	NR
León	Villacorta (Valderrueda)	NR	NR	NR	NR	NR
León	Villadangos del Paramo (Villadangos del Páramo)	NR	NR	NR	NR	NR
León	Villadecanes (Toral de Los Vados)	NR	NR	NR	NR	NR
León	Villadepalos (Carracedelo)	NR	NR	NR	NR	NR
León	Villadepan (Riello)	NR	NR	NR	NR	NR
León	Villadiego de Cea (Villazanzo de Valderaduey)	NR	NR	NR	NR	NR
León	Villastrigo del Paramo (Zotes del Páramo)	NR	NR	NR	NR	RFP
León	Villafale (Villasabariego)	NR	NR	NR	NR	NR
León	Villafañe (Villasabariego)	NR	NR	NR	NR	NR
León	Villafeile-Lamagrande-Quintela (Balboa)	NR	NR	NR	NR	NR
León	Villafeliz de Babia (San Emiliano)	NR	NR	NR	NR	NR
León	Villafeliz de La Sobarriba (Valdefresno)	NR	NR	NR	NR	RFP
León	Villafer (Villaquejida)	NR	NR	NR	NR	NR
León	Villafrea de La Reina (Boca de Huérgano)	NR	NR	NR	NR	NR
León	Villafruela del Condado (Vegas del Condado)	NR	NR	NR	NR	RFP
León	Villagallegos (Valdevimbre)	NR	NR	NR	NR	NR
León	Villagarcía de La Vega (San Cristóbal de la Polantera)	NR	NR	NR	NR	NR
León	Villagatón (Villagatón)	NR	NR	NR	NR	NR
León	Villager de Laciana (Villablino)	NR	NR	NR	NR	NR
León	Villagroy (Corullón)	NR	NR	NR	NR	NR
León	Villahibiera (Valdepolo)	NR	NR	NR	NR	NR
León	Villalboñe (Valdefresno)	NR	NR	NR	NR	RFP
León	Villalebrin (Sahagún)	NR	NR	NR	NR	NR
León	Villalfeide (Matallana de Torío)	NR	NR	NR	NR	NR
León	Villalibre de La Jurisdicción (Priaranza del Bierzo)	NR	NR	NR	NR	NR
León	Villalibre de Somoza (Luyego)	NR	NR	NR	NR	NR
León	Villalis de La Valduerna (Villamontán de la Valduerna)	NR	NR	NR	NR	NR
León	Villalmonite (Valderrueda)	NR	NR	NR	NR	NR
León	Villalobar (Ardón)	NR	NR	NR	NR	NR
León	Villalquite (Valdepolo)	NR	NR	NR	NR	RFP
León	Villamarco (Santas Martas)	NR	NR	NR	NR	RFP
León	Villamartin de La Abadía (Carracedelo)	NR	NR	NR	RFP	RFP
León	Villamartin del Sil (Páramo del Sil)	NR	NR	NR	NR	NR
León	Villamayor del Condado (Vegas del Condado)	NR	NR	NR	NR	NR
León	Villameca (Quintana del Castillo)	NR	NR	NR	NR	NR
León	Villamejil (Villamejil)	NR	NR	NR	NR	RFP
León	Villamizar (Santa María del Monte de Cea)	NR	NR	NR	NR	NR
León	Villamol (Villamol)	NR	NR	NR	NR	NR
León	Villamondrin de Rueda (Valdepolo)	NR	NR	NR	NR	RFP

El significado de las claves (R, RFP, NR, (1) y (2)) asociadas a cada entidad están definidas al inicio del Anexo IV.

**CONSEJO DE CUENTAS DE CASTILLY LEÓN**

Informe Anual sobre las Cuentas del Sector Público Local de Castilla y León – Ejercicio 2010

**CUENTA GENERAL**

<b><u>PROVINCIA</u></b>	<b><u>DENOMINACIÓN (MUNICIPIO)</u></b>	<b><u>2006</u></b>	<b><u>2007</u></b>	<b><u>2008</u></b>	<b><u>2009</u></b>	<b><u>2010</u></b>
León	Villamontán de La Valduerna (Villamontán de la Valduerna)	NR	NR	NR	NR	NR
León	Villamor de Orbigo (Santa Marina del Rey)	NR	NR	NR	NR	RFP
León	Villamoratiel de Las Matas (Villamoratiel de las Matas)	NR	NR	NR	NR	RFP
León	Villamorico (Laguna de Negrillos)	NR	NR	NR	NR	NR
León	Villamorisca (Valderrueda)	NR	NR	NR	NR	NR
León	Villamoros de Las Regueras (Villaquilambre)	NR	NR	NR	NR	RFP
León	Villamoros de Mansilla (Mansilla Mayor)	NR	NR	NR	NR	NR
León	Villamuñio (Burgo Ranero (El))	NR	NR	NR	NR	RFP
León	Villanofar (Gradefes)	NR	NR	NR	NR	NR
León	Villanueva de Jamuz (Santa Elena de Jamuz)	NR	NR	NR	NR	RFP
León	Villanueva de La Tercia (Villamanín)	NR	NR	NR	NR	NR
León	Villanueva de Las Manzanas (Villanueva de las Manzanas)	NR	NR	NR	NR	NR
León	Villanueva de Omaña (Murias de Paredes)	NR	NR	NR	NR	NR
León	Villanueva de Pontedo (Cármenes)	NR	NR	NR	NR	NR
León	Villanueva de Valdeza (Ponferrada)	NR	NR	NR	NR	NR
León	Villanueva del Arbol (Villaquilambre)	NR	NR	NR	NR	NR
León	Villanueva del Carnero (Santovenia de la Valdoncina)	NR	NR	NR	NR	NR
León	Villanueva del Condado (Vegas del Condado)	NR	NR	NR	NR	NR
León	Villanueva-Parajis (Balboa)	NR	NR	NR	NR	NR
León	Villaobispo de Las Regueras (Villaquilambre)	NR	NR	NR	NR	NR
León	Villaobispo de Otero (Villaobispo de Otero)	NR	NR	NR	NR	NR
León	Villapadierna (Cubillas de Rueda)	NR	NR	NR	NR	RFP
León	Villapeceñil (Villamol)	NR	NR	NR	NR	NR
León	Villapodambre (Santa María de Ordás)	NR	NR	NR	NR	NR
León	Villaquilambre (Villaquilambre)	NR	NR	NR	NR	NR
León	Villar de Acero (Villafranca del Bierzo)	NR	NR	NR	NR	R
León	Villar de Ciervos (Santa Colomba de Somoza)	NR	NR	NR	NR	NR
León	Villar de Corrales (Trabadelo)	NR	NR	NR	NR	NR
León	Villar de Golfer (Luyego)	NR	NR	NR	NR	NR
León	Villar de Las Traviesas (Toreno)	NR	NR	NR	NR	NR
León	Villar de Mazarife (Chozas de Abajo)	NR	NR	NR	NR	NR
León	Villar de Omaña (Riello)	NR	NR	NR	NR	NR
León	Villar de Santiago (El) (Villablino)	NR	NR	NR	NR	NR
León	Villar del Monte (Truchas)	NR	NR	NR	NR	NR
León	Villar del Puerto (Vegacervera)	NR	NR	NR	NR	NR
León	Villar del Yermo (Bercianos del Páramo)	NR	NR	NR	NR	NR
León	Villarbon (Candín)	NR	NR	NR	NR	NR
León	Villarejo de Órbigo (Villarejo de Órbigo)	NR	NR	NR	NR	NR
León	Villarente (Villasabariego)	NR	NR	NR	NR	NR
León	Villares de Órbigo (Villares de Órbigo)	NR	NR	NR	NR	NR
León	Villargusan (San Emiliano)	NR	NR	NR	NR	NR
León	Villarín de Riello (Riello)	NR	NR	NR	NR	NR
León	Villarino (Truchas)	RFP	R	R	RFP	R
León	Villarino del Sil (Palacios del Sil)	NR	NR	NR	NR	NR
León	Villariños-Castañoso (Balboa)	NR	NR	NR	NR	NR
León	Villarmeriel (Quintana del Castillo)	NR	NR	NR	NR	NR
León	Villarmun (Gradefes)	NR	NR	NR	NR	NR
León	Villarnera de La Vega (Riego de la Vega)	NR	NR	NR	NR	NR
León	Villarrabines (Villamandos)	NR	NR	NR	NR	NR
León	Villarrando (Carucedo)	NR	NR	NR	NR	NR
León	Villarratel (Gradefes)	NR	NR	NR	NR	NR
León	Villarrin del Paramo (Urdiales del Páramo)	NR	NR	NR	NR	NR
León	Villarroañe (Villaturiel)	NR	NR	NR	NR	NR
León	Villarodrigo de Las Regueras (Villaquilambre)	NR	NR	NR	NR	NR
León	Villarodrigo de Ordas (Santa María de Ordás)	NR	NR	NR	NR	NR
León	Villarroquel (Cimanes del Tejar)	NR	NR	NR	NR	NR

El significado de las claves (R, RFP, NR, (1) y (2)) asociadas a cada entidad están definidas al inicio del Anexo IV.



## CONSEJO DE CUENTAS DE CASTILLY LEÓN

Informe Anual sobre las Cuentas del Sector Público Local de Castilla y León – Ejercicio 2010

		<b><u>CUENTA GENERAL</u></b>				
<b><u>PROVINCIA</u></b>	<b><u>DENOMINACIÓN (MUNICIPIO)</u></b>	<b><u>2006</u></b>	<b><u>2007</u></b>	<b><u>2008</u></b>	<b><u>2009</u></b>	<b><u>2010</u></b>
León	Villarrubin (Oencia)	NR	NR	NR	NR	RFP
León	Villasabariego (Villasabariego)	NR	NR	NR	NR	NR
León	Villaseca de La Sobarriba (Valdefresno)	NR	NR	NR	NR	NR
León	Villaseca de Laciana (Villablino)	NR	NR	NR	NR	RFP
León	Villasecino de Babia (San Emiliano)	NR	NR	NR	NR	RFP
León	Villaselán (Villaselán)	NR	NR	NR	NR	NR
León	Villasimpliz (Pola de Gordón (La))	NR	NR	NR	NR	NR
León	Villasinde (Vega de Valcarce)	NR	NR	NR	NR	NR
León	Villasinta de Torio (Villaquilambre)	NR	NR	NR	NR	NR
León	Villasumil (Candín)	NR	NR	NR	NR	NR
León	Villaturiel (Villaturiel)	NR	NR	NR	NR	RFP
León	Villavante (Santa Marina del Rey)	NR	NR	NR	NR	NR
León	Villavelasco de Valderaduey (Villazano de Valderaduey)	NR	NR	NR	NR	RFP
León	Villavente (Valdefresno)	NR	NR	NR	NR	NR
León	Villaverde de Abajo (Garrafe de Torío)	NR	NR	NR	NR	RFP
León	Villaverde de Arcayos (Almanza)	NR	NR	NR	NR	RFP
León	Villaverde de Arriba (Garrafe de Torío)	NR	NR	NR	NR	NR
León	Villaverde de La Abadía (Carracedelo)	NR	NR	NR	NR	NR
León	Villaverde de Los Cestos (Castropodame)	NR	NR	NR	NR	NR
León	Villaverde de Omaña (Riello)	NR	NR	NR	NR	NR
León	Villaverde de Sandoval (Mansilla Mayor)	NR	NR	NR	NR	NR
León	Villaverde La Chiquita (Valdepolo)	NR	NR	NR	NR	RFP
León	Villaviciosa de La Ribera (Llamas de la Ribera)	NR	NR	NR	NR	NR
León	Villaviciosa de San Miguel (Folgosos de la Ribera)	NR	NR	NR	NR	NR
León	Villavidel (Campo de Villavidel)	NR	NR	NR	NR	NR
León	Villavieja (Priaranza del Bierzo)	NR	NR	NR	NR	NR
León	Villayandre (Crémenes)	NR	NR	NR	NR	RFP
León	Villayuste (Soto y Amío)	NR	NR	NR	NR	NR
León	Villazala (Villazala)	NR	NR	NR	NR	NR
León	Villazano de Valderaduey (Villazano de Valderaduey)	NR	NR	NR	NR	NR
León	Villeza (Vallecillo)	NR	NR	NR	NR	NR
León	Villibañe (Valdevimbre)	NR	NR	NR	NR	RFP
León	Villiguer (Villasabariego)	NR	NR	NR	NR	NR
León	Villimer (Villasabariego)	NR	NR	NR	NR	NR
León	Villomar (Mansilla de las Mulas)	NR	NR	NR	NR	RFP
León	Villoria de Orbigo (Villarejo de Órbigo)	NR	NR	NR	NR	RFP
León	Viloria (Castropodame)	NR	NR	NR	RFP	R
León	Viloria de La Jurisdicción (Onzonilla)	NR	NR	NR	NR	NR
León	Viñales (Bembibre)	NR	NR	NR	RFP	NR
León	Viñayo (Carrocera)	NR	NR	NR	NR	NR
León	Virgen del Camino (La) (Valverde de la Virgen)	NR	NR	NR	NR	NR
León	Vivero (Murias de Paredes)	NR	NR	NR	NR	NR
León	Voces (Borrenes)	NR	NR	NR	NR	NR
León	Yebra (Benuza)	NR	NR	NR	NR	NR
León	Yeres (Puente de Domingo Flórez)	NR	NR	NR	NR	NR
León	Yugueros (Ercina (La))	NR	NR	NR	NR	NR
León	Zacos (Magaz de Cepeda)	NR	NR	NR	NR	RFP
León	Zalamillas (Matanza)	NR	NR	NR	NR	NR
León	Zambrocininos del Paramo (Zotes del Páramo)	NR	NR	NR	NR	RFP
León	Zotes del Páramo (Zotes del Páramo)	NR	NR	NR	NR	RFP
León	Zuares del Paramo (Bercianos del Páramo)	NR	NR	NR	NR	NR
Palencia	Acera de La Vega (Villota del Páramo)	NR	NR	NR	NR	NR
Palencia	Amayuelas de Ojeda (Olmos de Ojeda)	NR	NR	NR	NR	NR
Palencia	Arbejal (Cervera de Pisuerga)	NR	NR	NR	NR	NR
Palencia	Arenillas de Nuño Perez (Villanuño de Valdavia)	RFP	RFP	RFP	RFP	NR
Palencia	Arenillas de San Pelayo (Buenavista de Valdavia)	NR	NR	NR	NR	NR

El significado de las claves (R, RFP, NR, (1) y (2)) asociadas a cada entidad están definidas al inicio del Anexo IV.

## CONSEJO DE CUENTAS DE CASTILLAY LEÓN

Informe Anual sobre las Cuentas del Sector Público Local de Castilla y León – Ejercicio 2010

		<b><u>CUENTA GENERAL</u></b>				
<b><u>PROVINCIA</u></b>	<b><u>DENOMINACIÓN (MUNICIPIO)</u></b>	<b><u>2006</u></b>	<b><u>2007</u></b>	<b><u>2008</u></b>	<b><u>2009</u></b>	<b><u>2010</u></b>
Palencia	Areños (Pernía (La))	NR	NR	NR	NR	NR
Palencia	Arroyo (Población de Arroyo)	NR	NR	NR	NR	NR
Palencia	Aviñante de La Peña (Santibáñez de la Peña)	NR	NR	NR	NR	NR
Palencia	Baños de La Peña (Respenda de la Peña)	NR	NR	NR	NR	NR
Palencia	Barajores (Respenda de la Peña)	NR	NR	NR	NR	NR
Palencia	Barcenilla de Pisuerga (Cervera de Pisuerga)	NR	NR	NR	RFP	NR
Palencia	Barrio de San Pedro (Aguilar de Campoo)	NR	NR	NR	RFP	R
Palencia	Barrio de Santa Maria (Aguilar de Campoo)	NR	NR	NR	NR	NR
Palencia	Barrios de La Vega (Villaluenga de la Vega)	NR	NR	NR	NR	NR
Palencia	Barruelo de Santullán (Barruelo de Santullán)	NR	NR	NR	NR	NR
Palencia	Báscones de Ebro (Berzosilla)	NR	NR	NR	NR	NR
Palencia	Báscones de Valdivia (Pomar de Valdivia)	NR	NR	NR	NR	NR
Palencia	Becerril del Carpio (Alar del Rey)	NR	NR	NR	NR	NR
Palencia	Berzosa de Los Hidalgos (Micieces de Ojeda)	NR	NR	NR	NR	NR
Palencia	Berzosilla (Berzosilla)	NR	NR	NR	NR	NR
Palencia	Brañosera (Brañosera)	NR	NR	NR	NR	NR
Palencia	Bustillo de La Vega (Bustillo de la Vega)	NR	NR	NR	NR	NR
Palencia	Bustillo de Santullán (Barruelo de Santullán)	NR	NR	NR	NR	NR
Palencia	Cabria (Aguilar de Campoo)	NR	NR	NR	NR	NR
Palencia	Calzadilla de La Cueva (Cervatos de la Cueva)	NR	NR	NR	NR	NR
Palencia	Camasobres (Pernía (La))	NR	NR	NR	NR	NR
Palencia	Campo (El) (Pernía (La))	NR	NR	NR	NR	NR
Palencia	Canduela (Aguilar de Campoo)	NR	NR	NR	NR	NR
Palencia	Carbonera (Saldaña)	NR	NR	NR	NR	NR
Palencia	Casavegas (Pernía (La))	NR	NR	NR	NR	NR
Palencia	Cascón de La Nava (Villaumbrales)	RFP	RFP	RFP	RFP	R
Palencia	Castrejón de La Peña (Castrejón de la Peña)	NR	NR	NR	NR	NR
Palencia	Celada de Robledo (Cervera de Pisuerga)	NR	NR	NR	NR	NR
Palencia	Celadilla del Río (Pino del Río)	NR	NR	NR	NR	NR
Palencia	Cembrero (Villameriel)		NR	NR	NR	NR
Palencia	Cillamayor (Barruelo de Santullán)	NR	NR	NR	NR	NR
Palencia	Collazos de Boedo (Collazos de Boedo)	NR	NR	NR	NR	NR
Palencia	Colmenares de Ojeda (Dehesa de Montejo)	NR	NR	NR	RFP	RFP
Palencia	Cordovilla de Aguilar (Aguilar de Campoo)	NR	NR	NR	NR	NR
Palencia	Cornón de La Peña (Santibáñez de la Peña)	NR	NR	NR	NR	NR
Palencia	Cornoncillo (Congosto de Valdavia)	NR	NR	NR	NR	NR
Palencia	Corvio (Aguilar de Campoo)	NR	NR	NR	RFP	NR
Palencia	Cubillo de Castrejón (Castrejón de la Peña)	NR	NR	NR	NR	NR
Palencia	Cubillo de Ojeda (Cervera de Pisuerga)	NR	NR	NR	RFP	R
Palencia	Cuillas del Valle (Berzosilla)	NR	NR	NR	NR	NR
Palencia	Dehesa de Montejo (Dehesa de Montejo)	NR	NR	NR	NR	NR
Palencia	Estalaya (Cervera de Pisuerga)	NR	NR	NR	NR	NR
Palencia	Foldada (Aguilar de Campoo)	NR	NR	NR	RFP	NR
Palencia	Fontecha (Respenda de la Peña)	NR	NR	NR	NR	NR
Palencia	Fuente-Andrino (Villaherreros)	NR	NR	NR	NR	NR
Palencia	Gañinas de La Vega (Pedrosa de la Vega)	NR	NR	NR	NR	NR
Palencia	Gamedo (Cervera de Pisuerga)	NR	NR	NR	NR	NR
Palencia	Helecha de Valdivia (Pomar de Valdivia)	NR	NR	NR	NR	NR
Palencia	Heras de La Peña (Las) (Santibáñez de la Peña)	NR	NR	NR	NR	NR
Palencia	Herreruela de Castilleria (Cervera de Pisuerga)	NR	NR	NR	NR	NR
Palencia	Hijosa de Boedo (Santa Cruz de Boedo)	NR	NR	NR	NR	NR
Palencia	Itero Seco (Loma de Ucieza)	NR	NR	NR	NR	NR
Palencia	Lagartos (Lagartos)	NR	NR	NR	NR	NR
Palencia	Lagunilla de La Vega (Bustillo de la Vega)	NR	NR	NR	NR	NR
Palencia	Lastra (La) (Triollo)	NR	NR	NR	NR	NR
Palencia	Lastrilla (Pomar de Valdivia)	NR	NR	NR	NR	NR

El significado de las claves (R, RFP, NR, (1) y (2)) asociadas a cada entidad están definidas al inicio del Anexo IV.

**CONSEJO DE CUENTAS DE CASTILLAY LEÓN**

Informe Anual sobre las Cuentas del Sector Público Local de Castilla y León – Ejercicio 2010

		<b><u>CUENTA GENERAL</u></b>				
<b><u>PROVINCIA</u></b>	<b><u>DENOMINACIÓN (MUNICIPIO)</u></b>	<b><u>2006</u></b>	<b><u>2007</u></b>	<b><u>2008</u></b>	<b><u>2009</u></b>	<b><u>2010</u></b>
Palencia	Lebanza (Pernía (La))	NR	NR	NR	NR	NR
Palencia	Ligüerzana (Cervera de Pisuerga)	NR	NR	NR	RFP	R
Palencia	Llazos (Los) (Pernía (La))	NR	NR	NR	NR	NR
Palencia	Lobera de La Vega (Pedrosa de la Vega)	NR	NR	NR	NR	NR
Palencia	Loma de Castrejon (Castrejón de la Peña)	NR	NR	NR	NR	NR
Palencia	Lomilla (Aguilar de Campoo)	NR	NR	NR	NR	NR
Palencia	Lores (Pernía (La))	NR	NR	NR	NR	NR
Palencia	Matabuena (Barruelo de Santullán)	NR	NR	NR	NR	NR
Palencia	Matalbaniega (Aguilar de Campoo)	NR	NR	NR	NR	NR
Palencia	Matamorisca (Aguilar de Campoo)	NR	NR	NR	RFP	NR
Palencia	Mave (Aguilar de Campoo)	NR	NR	NR	RFP	NR
Palencia	Membrillar (Saldaña)	NR	NR	NR	NR	NR
Palencia	Menaza (Aguilar de Campoo)	NR	NR	NR	NR	NR
Palencia	Moarves de Ojeda (Olmos de Ojeda)	NR	NR	NR	NR	NR
Palencia	Monasterio (Salinas de Pisuerga)	NR	NR	R	R	R
Palencia	Montoto de Ojeda (Olmos de Ojeda)	NR	NR	NR	NR	NR
Palencia	Moratinos (Moratinos)	NR	NR	NR	NR	NR
Palencia	Moslars de La Vega (Renedo de la Vega)	NR	NR	NR	NR	NR
Palencia	Nava de Santullán (Barruelo de Santullán)	NR	NR	NR	NR	NR
Palencia	Naveros de Pisuerga (Herrera de Pisuerga)		NR	NR	NR	NR
Palencia	Néstar (Aguilar de Campoo)	NR	NR	NR	NR	NR
Palencia	Nogales de Pisuerga (Alar del Rey)	NR	NR	NR	NR	NR
Palencia	Olleros de Paredes Rubias (Berzosilla)	NR	NR	NR	NR	NR
Palencia	Olleros de Pisuerga (Aguilar de Campoo)	NR	NR	NR	RFP	NR
Palencia	Olmos de Ojeda (Olmos de Ojeda)	NR	NR	NR	NR	NR
Palencia	Olmos de Pisuerga (Herrera de Pisuerga)	NR	NR	NR	NR	NR
Palencia	Oteros de Boedo (Collazos de Boedo)	NR	NR	NR	NR	NR
Palencia	Páramo de Boedo (Páramo de Boedo)	NR	NR	NR	NR	NR
Palencia	Pedrosa de la Vega (Pedrosa de la Vega)	NR	NR	NR		
Palencia	Perazancas de Ojeda (Cervera de Pisuerga)	NR	NR	NR	NR	NR
Palencia	Piedrasluengas (Pernía (La))	NR	NR	NR	NR	NR
Palencia	Pino de Viduerna (Santibáñez de la Peña)	NR	NR	NR	NR	NR
Palencia	Pino del Río (Pino del Río)	NR	NR	NR	NR	NR
Palencia	Pisón de Castrejón (Castrejón de la Peña)	NR	NR	NR	NR	NR
Palencia	Población de Arroyo (Población de Arroyo)	NR	NR	NR	NR	NR
Palencia	Poblacion de Soto (Nogal de las Huertas)	NR	NR	NR	NR	NR
Palencia	Polvorosa de Valdavia (Buenavista de Valdavia)	NR	NR	NR	NR	NR
Palencia	Pomar de Valdivia (Pomar de Valdivia)	NR	NR	NR	NR	NR
Palencia	Porquera de Los Infantes (Pomar de Valdivia)	NR	NR	NR	NR	NR
Palencia	Porquera de Santullán (Barruelo de Santullán)	NR	NR	NR	NR	NR
Palencia	Portillejo (Quintanilla de Onsoña)	NR	NR	NR	NR	NR
Palencia	Pozancos (Aguilar de Campoo)	NR	NR	NR	NR	NR
Palencia	Puentetoma (Aguilar de Campoo)	NR	NR	NR	NR	NR
Palencia	Quintanadiez de La Vega (Villaluenga de la Vega)	NR	NR	NR	NR	NR
Palencia	Quintanalungos (Cervera de Pisuerga)	NR	NR	NR	NR	NR
Palencia	Quintanas de Hormiguera (Aguilar de Campoo)	NR	NR	NR	NR	
Palencia	Quintanatello de Ojeda (Olmos de Ojeda)	NR	NR	NR	NR	NR
Palencia	Quintanilla de La Cueva (Cervatos de la Cueva)	NR	NR	NR	NR	NR
Palencia	Quintanilla de Las Torres (Pomar de Valdivia)	NR	NR	NR	NR	NR
Palencia	Quintanilla de Onsoña (Quintanilla de Onsoña)	NR	NR	NR	NR	NR
Palencia	Rabanal de Los Caballeros (Cervera de Pisuerga)	NR	NR	NR	NR	NR
Palencia	Rebolledo de La Inera (Pomar de Valdivia)	NR	NR	NR	NR	NR
Palencia	Recueva de La Peña (Castrejón de la Peña)	NR	NR	NR	NR	NR
Palencia	Relea de La Loma (Saldaña)	NR	NR	NR	NR	NR
Palencia	Renedo de La Vega (Renedo de la Vega)	NR	NR	NR	NR	NR
Palencia	Renedo de Zalima (Salinas de Pisuerga)	NR	NR	R	R	R

El significado de las claves (R, RFP, NR, (1) y (2)) asociadas a cada entidad están definidas al inicio del Anexo IV.

## CONSEJO DE CUENTAS DE CASTILLAY LEÓN

Informe Anual sobre las Cuentas del Sector Público Local de Castilla y León – Ejercicio 2010

		<b><u>CUENTA GENERAL</u></b>				
<b><u>PROVINCIA</u></b>	<b><u>DENOMINACIÓN (MUNICIPIO)</u></b>	<b><u>2006</u></b>	<b><u>2007</u></b>	<b><u>2008</u></b>	<b><u>2009</u></b>	<b><u>2010</u></b>
Palencia	Renedo del Monte (Saldaña)	NR	NR	NR	NR	NR
Palencia	Resoba (Cervera de Pisuerga)	NR	NR	NR	RFP	R
Palencia	Respanda de La Peña (Respanda de la Peña)	NR	NR	NR	NR	NR
Palencia	Revilla de Pomar (Pomar de Valdivia)	NR	NR	NR	NR	NR
Palencia	Revilla de Santullán (Barruelo de Santullán)	NR	NR	NR	NR	NR
Palencia	Riosmenudos de La Peña (Respanda de la Peña)	NR	NR	NR	NR	NR
Palencia	Roscales de La Peña (Castrejón de la Peña)	RFP	RFP	RFP	RFP	NR
Palencia	Rueda de Pisuerga (Cervera de Pisuerga)	NR	NR	NR	NR	NR
Palencia	Ruesga (Cervera de Pisuerga)	NR	NR	NR	NR	NR
Palencia	Salcedillo (Brañosera)	NR	NR	NR	NR	NR
Palencia	Salinas de Pisuerga (Salinas de Pisuerga)	NR	NR	NR	RFP	R
Palencia	San Andres de La Regla (Villota del Páramo)	NR	NR	NR	NR	NR
Palencia	San Cebrián de Muda (San Cebrián de Mudá)	NR	NR	NR	NR	NR
Palencia	San Felices de Castilleria (Cervera de Pisuerga)	NR	NR	NR	NR	NR
Palencia	San Juan de Redondo (Pernía (La))	NR	NR	NR	NR	NR
Palencia	San Llorente del Paramo (Villarrabé)	NR	NR	NR	NR	NR
Palencia	San Mames de Zalima (Salinas de Pisuerga)	NR	NR	NR	NR	NR
Palencia	San Martin de Los Herreros (Cervera de Pisuerga)	NR	NR	NR	NR	NR
Palencia	San Martin de Perapertú (San Cebrián de Mudá)	NR	NR	NR	NR	NR
Palencia	San Martin del Monte (Villameriel)	NR	NR	NR	RFP	R
Palencia	San Martin del Valle (Villarrabé)	NR	NR	NR	NR	NR
Palencia	San Nicolas del Real Camino (Moratinos)	NR	NR	NR	NR	NR
Palencia	San Pedro de Ojeda (Olmos de Ojeda)	NR	NR	NR	NR	NR
Palencia	San Salvador de Cantamuda (Pernía (La))	NR	NR	NR	NR	NR
Palencia	Santa Cruz de Boedo (Santa Cruz de Boedo)	NR	NR	NR	NR	NR
Palencia	Santa Cruz del Monte (Villameriel)	NR	NR	NR	NR	NR
Palencia	Santa Maria de Nava (Barruelo de Santullán)	NR	NR	NR	NR	NR
Palencia	Santa Maria de Redondo (Pernía (La))	NR	NR	NR	NR	NR
Palencia	Santa Olaja de La Vega (Villaluenga de la Vega)	NR	NR	NR	NR	NR
Palencia	Santana de La Peña (Respanda de la Peña)	NR	NR	NR	NR	NR
Palencia	Santervás de La Vega (Santervás de la Vega)	NR	NR	NR	NR	NR
Palencia	Santibáñez de Ecla (Santibáñez de Ecla)		NR	NR	NR	NR
Palencia	Santibáñez de La Peña (Santibáñez de la Peña)	NR	NR	NR	NR	NR
Palencia	Santillán de La Vega (Renedo de la Vega)	NR	NR	NR	NR	NR
Palencia	Sotillo de Boedo (Sotobañado y Priorato)	NR	NR	NR	NR	NR
Palencia	Tarilonte de La Peña (Santibáñez de la Peña)	NR	NR	NR	NR	NR
Palencia	Terradillos de Los Templarios (Lagartos)	NR	NR	NR	NR	NR
Palencia	Torre de Los Molinos (Carrión de los Condes)	NR	NR	NR	NR	NR
Palencia	Traspeña de La Peña (Castrejón de la Peña)	NR	NR	NR	NR	NR
Palencia	Tremaya (Pernía (La))	NR	NR	NR	NR	NR
Palencia	Triollo (Triollo)	NR	NR	NR	NR	NR
Palencia	Vado (Dehesa de Montejo)	NR	NR	NR	NR	NR
Palencia	Valberzoso (Brañosera)	NR	NR	NR	NR	NR
Palencia	Valcabadillo (Saldaña)	NR	NR	NR	NR	NR
Palencia	Valdecañas de Cerrato (Baltanás)	NR	NR	NR	NR	NR
Palencia	Valderrábano (Valderrábano)	NR	NR	NR	NR	NR
Palencia	Valenoso (Saldaña)	NR	NR	NR	NR	NR
Palencia	Valle de Santullán (San Cebrián de Mudá)	NR	NR	NR	NR	NR
Palencia	Valles de Valdavia (Valderrábano)	NR	NR	NR	NR	NR
Palencia	Vallespinoso de Aguilar (Aguilar de Campoo)	NR	NR	NR	RFP	NR
Palencia	Vallespinoso de Cervera (Cervera de Pisuerga)	NR	NR	NR	NR	NR
Palencia	Valoria de Aguilar (Aguilar de Campoo)	NR	NR	NR	RFP	NR
Palencia	Valsadornin (Cervera de Pisuerga)	NR	NR	NR	NR	NR
Palencia	Vañes (Cervera de Pisuerga)	NR	NR	NR	NR	NR
Palencia	Vega de Bur (Olmos de Ojeda)	NR	NR	NR	NR	NR
Palencia	Vega de Doña Olimpa (Saldaña)	NR	NR	NR	NR	NR

El significado de las claves (R, RFP, NR, (1) y (2)) asociadas a cada entidad están definidas al inicio del Anexo IV.

**CONSEJO DE CUENTAS DE CASTILLY LEÓN**

Informe Anual sobre las Cuentas del Sector Público Local de Castilla y León – Ejercicio 2010

**CUENTA GENERAL**

<b><u>PROVINCIA</u></b>	<b><u>DENOMINACIÓN (MUNICIPIO)</u></b>	<b><u>2006</u></b>	<b><u>2007</u></b>	<b><u>2008</u></b>	<b><u>2009</u></b>	<b><u>2010</u></b>
Palencia	Vega de Riacos (Respenda de la Peña)	NR	NR	NR	NR	NR
Palencia	Velilla de La Peña (Santibáñez de la Peña)	NR	NR	NR	NR	NR
Palencia	Velillas del Duque (Quintanilla de Onsoña)	NR	NR	NR	NR	NR
Palencia	Ventanilla (Cervera de Pisuerga)	NR	NR	NR	NR	NR
Palencia	Ventosa de Pisuerga (Herrera de Pisuerga)	NR	NR	NR	NR	NR
Palencia	Verbios (Barruelo de Santullán)	NR	NR	NR	NR	NR
Palencia	Verdeña (Cervera de Pisuerga)	NR	NR	NR	NR	NR
Palencia	Vergaño (San Cebrián de Mudá)	NR	NR	NR	NR	NR
Palencia	Vidrieros (Triollo)	NR	NR	NR	NR	NR
Palencia	Viduerna de La Peña (Santibáñez de la Peña)	NR	NR	NR	NR	NR
Palencia	Villabellaco (Barruelo de Santullán)	NR	NR	NR	NR	NR
Palencia	Villacibio (Aguilar de Campoo)	NR	NR	NR	RFP	NR
Palencia	Villacuede (Villaturde)	NR	NR	NR	NR	NR
Palencia	Villaescusa de Ecla (Santibáñez de Ecla)	NR	NR	NR	NR	NR
Palencia	Villaescusa de Las Torres (Pomar de Valdivia)	NR	NR	NR	RFP	NR
Palencia	Villafria de La Peña (Santibáñez de la Peña)	NR	NR	NR	NR	NR
Palencia	Villafriel (Saldaña)	NR	NR	NR	NR	NR
Palencia	Villalafuente (Saldaña)	NR	NR	NR	NR	NR
Palencia	Villalbeto de La Peña (Santibáñez de la Peña)	NR	NR	NR	NR	NR
Palencia	Villaldavin (Perales)	NR	NR	NR	NR	NR
Palencia	Villallano (Pomar de Valdivia)	NR	NR	NR	RFP	NR
Palencia	Villaluenga de La Vega (Villaluenga de la Vega)	RFP	NR	NR	NR	NR
Palencia	Villambran de Cea (Lagartos)	NR	NR	NR	NR	NR
Palencia	Villambroz (Villarrabé)	NR	NR	NR	NR	NR
Palencia	Villameriel (Villameriel)		NR	NR	NR	NR
Palencia	Villaneceriel de Boedo (Páramo de Boedo)	NR	NR	NR	NR	NR
Palencia	Villantodrigo (Quintanilla de Onsoña)	NR	NR	NR	NR	NR
Palencia	Villanueva de Abajo (Congosto de Valdavia)	NR	NR	NR	NR	NR
Palencia	Villanueva de Arriba (Santibáñez de la Peña)	NR	NR	NR	NR	NR
Palencia	Villanueva de Henares (Aguilar de Campoo)	NR	NR	NR	RFP	NR
Palencia	Villanueva de La Peña (Castrejón de la Peña)	NR	NR	NR	NR	NR
Palencia	Villanueva de La Torre (Barruelo de Santullán)	NR	NR	NR	NR	NR
Palencia	Villanueva de Los Nabos (Villaturde)	NR	NR	NR	NR	NR
Palencia	Villanueva del Monte (Saldaña)	NR	NR	NR	NR	NR
Palencia	Villanueva del Rio (Villoldo)	NR	NR	NR	NR	NR
Palencia	Villaoliva de La Peña (Santibáñez de la Peña)	NR	NR	NR	NR	NR
Palencia	Villaproviano (Quintanilla de Onsoña)	NR	NR	NR	NR	NR
Palencia	Villapún (Santervás de la Vega)	NR	NR	NR	NR	NR
Palencia	Villaren de Valdivia (Pomar de Valdivia)	NR	NR	NR	NR	NR
Palencia	Villarmienzo (Quintanilla de Onsoña)	NR	NR	NR	NR	NR
Palencia	Villarrabé (Villarrabé)	RFP	RFP	RFP	RFP	RFP
Palencia	Villarrobejo (Santervás de la Vega)	NR	NR	NR	NR	NR
Palencia	Villarodrigo de La Vega (Pedrosa de la Vega)	NR	NR	NR	NR	NR
Palencia	Villasur (Saldaña)	NR	NR	NR	NR	NR
Palencia	Villaturde (Villaturde)	NR	NR	NR	NR	NR
Palencia	Villavega de Aguilar (Aguilar de Campoo)	NR	NR	NR	NR	NR
Palencia	Villavega de Ojeda (Olmos de Ojeda)	NR	NR	NR	NR	NR
Palencia	Villaverde de La Peña (Santibáñez de la Peña)	NR	NR	NR	NR	NR
Palencia	Villemar (Villada)	NR	NR	NR	NR	NR
Palencia	Villorquite de Herrera (Villameriel)	NR	NR	NR	NR	NR
Palencia	Villorquite del Paramo (Saldaña)	NR	NR	NR	NR	NR
Palencia	Villosilla de La Vega (Villota del Páramo)	NR	NR	NR	NR	NR
Palencia	Villota del Duque (Loma de Ucieza)	NR	NR	NR	NR	NR
Palencia	Villotilla (Villaturde)	NR	NR	NR	NR	NR
Palencia	Zorita del Paramo (Páramo de Boedo)	NR	NR	NR	NR	NR
Salamanca	Agueda del Caudillo (Ciudad Rodrigo)	NR	NR	NR	NR	NR

El significado de las claves (R, RFP, NR, (1) y (2)) asociadas a cada entidad están definidas al inicio del Anexo IV.

**CONSEJO DE CUENTAS DE CASTILLY LEÓN**

Informe Anual sobre las Cuentas del Sector Público Local de Castilla y León – Ejercicio 2010

**CUENTA GENERAL**

<b><u>PROVINCIA</u></b>	<b><u>DENOMINACIÓN (MUNICIPIO)</u></b>	<b><u>2006</u></b>	<b><u>2007</u></b>	<b><u>2008</u></b>	<b><u>2009</u></b>	<b><u>2010</u></b>
Salamanca	Aldeaseca de Armuña (Villares de la Reina)	NR	NR	NR	RFP	R
Salamanca	Bercimuelle (Puente del Congosto)	NR	NR	NR	NR	NR
Salamanca	Boadilla (Fuente de San Esteban (La))	RFP	R	RFP	NR	NR
Salamanca	Bocacara (Ciudad Rodrigo)	RFP	RFP	RFP	RFP	RFP
Salamanca	Campillo de Salvatierra (Guijuelo)	RFP	RFP	R	RFP	RFP
Salamanca	Cespedosa de Agadones (Herguijuela de Ciudad Rodrigo)	NR	NR	NR	NR	NR
Salamanca	Fuentebuena (Béjar)	NR	NR	NR	NR	NR
Salamanca	Galleguillos (Gajates)	RFP	R	R	RFP	RFP
Salamanca	Guadapero (Serradilla del Arroyo)	NR	NR	NR	NR	NR
Salamanca	Herrezuelo (Anaya de Alba)	NR	NR	NR	NR	NR
Salamanca	Lurda (La) (Garcihernández)	RFP	R	R	R	R
Salamanca	Mozodiel de Sanchiñigo (Castellanos de Villiquera)	RFP	R	RFP	RFP	RFP
Salamanca	Navagallega (Membrive de la Sierra)	RFP	RFP	RFP	RFP	RFP
Salamanca	Santa María de Los Llanos (Santibáñez de la Sierra)	NR	NR	NR	NR	NR
Salamanca	Turra de Alba (Pedrosillo de Alba)	NR	NR	RFP	RFP	RFP
Salamanca	Valdesangil (Béjar)	R	NR	NR	NR	NR
Salamanca	Villanueva de Los Pavones (Orbada (La))	NR	NR	NR	NR	NR
Salamanca	Villarejo (Zamarra)	NR	NR	NR	NR	NR
Segovia	Arroyo de Cuéllar (Cuéllar)	NR	NR	NR	NR	NR
Segovia	Bernuy de Coca (Santiuste de San Juan Bautista)	NR	NR	NR	NR	NR
Segovia	Campo de Cuéllar (Cuéllar)	NR	NR	NR	NR	NR
Segovia	Carbonero de Ahusín (Armuña)	NR	NR	NR	NR	NR
Segovia	Chatún (Cuéllar)	NR	NR	NR	NR	NR
Segovia	Cobos de Segovia (Sangarcía)	NR	NR	NR	NR	NR
Segovia	Jemenuño (Santa María la Real de Nieva)	NR	NR	NR	NR	NR
Segovia	Losana de Pirón (Torreiglesias)	NR	NR	NR	NR	NR
Segovia	Lovingos (Cuéllar)	NR	NR	NR	NR	NR
Segovia	Montuenga (Codorniz)	NR	NR	NR	NR	NR
Segovia	Moraleja de Coca (Nava de la Asunción)	NR	NR	NR	NR	NR
Segovia	Paradinas (Santa María la Real de Nieva)	NR	NR	NR	NR	NR
Segovia	Revenga (Segovia)	NR	NR	NR	NR	NR
Segovia	Siguero (Santo Tomé del Puerto)		NR	NR	NR	NR
Segovia	Tabladillo (Santa María la Real de Nieva)	NR	NR	NR	NR	NR
Segovia	Valdesimonte (Cantalejo)	NR	NR	NR	NR	NR
Segovia	Villoslada (Santa María la Real de Nieva)	NR	NR	NR	NR	NR
Segovia	Vivar de Fuentidueña (Laguna de Contreras)	RFP	RFP	RFP	RFP	RFP
Soria	Abión (Gómara)	NR	NR	NR	NR	NR
Soria	Abioncillo de Calatañazor (Calatañazor)	NR	NR	NR	NR	NR
Soria	Aguilera (Bayubas de Abajo)	NR	NR	NR	NR	NR
Soria	Aldehuela de Calatañazor (Calatañazor)	NR	NR	NR	NR	NR
Soria	Aylloncillo (Fuentelsaz de Soria)	NR	NR	NR	NR	NR
Soria	Borchicayada (Soliedra)	RFP	RFP	RFP	RFP	RFP
Soria	Bordejé (Coscurita)	NR	NR	NR	NR	NR
Soria	Cabanillas (Alentisque)	NR	NR	NR	NR	NR
Soria	Carazuelo (Candilichera)	NR	NR	NR	NR	NR
Soria	Cascajosa (Tardelcuende)	NR	NR	NR	NR	NR
Soria	Cenegro (Fuentecambrón)	NR	NR	NR	NR	NR
Soria	Centenera del Campo (Coscurita)	NR	NR	NR	NR	NR
Soria	Ciadueña (Barca)	RFP	R	R	RFP	R
Soria	Cubo de Hogueras (Alconaba)	NR	NR	NR	NR	NR
Soria	Cuéllar de La Sierra (Ausejo de la Sierra)	NR	NR	NR	NR	NR
Soria	Duáñez (Candilichera)	NR	NR	NR	NR	NR
Soria	Fuensaúco (Renieblas)	NR	NR	NR	NR	NR
Soria	Fuentefresno (Ausejo de la Sierra)	NR	NR	NR	NR	NR
Soria	Fuentetecha (Candilichera)	NR	NR	NR	NR	NR
Soria	Fuentetoba (Golmayo)	RFP	RFP	RFP	RFP	R

El significado de las claves (R, RFP, NR, (1) y (2)) asociadas a cada entidad están definidas al inicio del Anexo IV.

**CONSEJO DE CUENTAS DE CASTILLA Y LEÓN**

Informe Anual sobre las Cuentas del Sector Público Local de Castilla y León – Ejercicio 2010

		<b><u>CUENTA GENERAL</u></b>				
<b><u>PROVINCIA</u></b>	<b><u>DENOMINACIÓN (MUNICIPIO)</u></b>	<b><u>2006</u></b>	<b><u>2007</u></b>	<b><u>2008</u></b>	<b><u>2009</u></b>	<b><u>2010</u></b>
Soria	Galapagares (Recuerda)	NR	NR	NR	NR	NR
Soria	Lubia (Cubo de la Solana)	NR	NR	NR	NR	NR
Soria	Martialay (Alconaba)	NR	NR	NR	NR	NR
Soria	Matute de Almazán (Matamala de Almazán)	NR	NR	NR	NR	NR
Soria	Mazalvete (Candilichera)	NR	NR	NR	NR	NR
Soria	Milana (La) (Viana de Duero)	RFP	R	R	RFP	RFP
Soria	Moñux (Viana de Duero)	RFP	R	R	RFP	RFP
Soria	Navalcaballo (Rábanos (Los))	RFP	RFP	RFP	RFP	R
Soria	Neguillas (Coscurita)	NR	NR	NR	NR	NR
Soria	Ojuel (Cabrejas del Campo)	NR	NR	NR	NR	NR
Soria	Ontalvilla de Valcorba (Alconaba)	NR	NR	NR	NR	NR
Soria	Osona (Fuentepinilla)	NR	NR	NR	NR	NR
Soria	Paredesroyas (Gómara)	NR	NR	NR	NR	NR
Soria	Pedraza (Fuentelsaz de Soria)	NR	NR	NR	NR	NR
Soria	Perdices (Viana de Duero)	RFP	R	R	RFP	RFP
Soria	Pinilla de Caradueña (Villares de Soria (Los))	RFP	NR	NR	NR	NR
Soria	Pobar (Magaña)	RFP	RFP	RFP	RFP	NR
Soria	Portelrubio (Fuentelsaz de Soria)	NR	NR	NR	NR	NR
Soria	Rabanera del Campo (Cubo de la Solana)	NR	NR	NR	NR	NR
Soria	Ribarroya (Aldealafuente)	NR	NR	NR	NR	NR
Soria	Rubia (La) (Villares de Soria (Los))	NR	NR	NR	NR	NR
Soria	Santa María del Prado (Matamala de Almazán)	NR	NR	NR	NR	NR
Soria	Sauquillo del Campo (Adradas)	NR	NR	NR	NR	NR
Soria	Tapiela (Aldealafuente)	NR	NR	NR	NR	NR
Soria	Tardajos de Duero (Rábanos (Los))	RFP	RFP	RFP	RFP	R
Soria	Torralba de Arciel (Gómara)	NR	NR	NR	NR	NR
Soria	Torreanduz (Valderrodilla)	RFP	RFP	RFP	RFP	R
Soria	Torremediana (Frechilla de Almazán)	NR	NR	NR	NR	NR
Soria	Valdealvillo (Rioseco de Soria)	NR	NR	NR	NR	NR
Soria	Valderrueda (Fuentepinilla)	RFP	RFP	RFP	RFP	R
Soria	Valdespina (Borjabad)	RFP	RFP	RFP	RFP	RFP
Soria	Valverde de Los Ajos (Bayubas de Arriba)	NR	NR	NR	NR	NR
Soria	Ventosa de San Juan (Renieblas)	NR	NR	NR	NR	NR
Soria	Villalba (Coscurita)	NR	NR	NR	NR	NR
Soria	Zárabes (Almazul)	NR	NR	NR	NR	NR
Soria	Zayas de Torre (Langa de Duero)	RFP	RFP	RFP	RFP	NR
Valladolid	Aldealbar (Torrescárcela)	RFP	R	NR	R	R
Valladolid	Foncastín (Rueda)	NR	NR	NR	NR	NR
Valladolid	Gordaliza de La Loma (Bustillo de Chaves)	NR	NR	NR	NR	NR
Valladolid	San Bernardo (Valbuena de Duero)	NR	NR	NR	NR	NR
Valladolid	Santa Espina (La) (Castromonte)	NR	NR	RFP	RFP	RFP
Valladolid	Santiago del Arroyo (San Miguel del Arroyo)	RFP	RFP	NR	NR	NR
Valladolid	Torrecilla del Valle (Rueda)	NR	NR	NR	NR	NR
Valladolid	Villamarciel (Tordesillas)	NR	NR	NR	NR	NR
Valladolid	Villavieja del Cerro (Tordesillas)	NR	NR	NR	NR	NR
Zamora	Aguilar de Tera (Micereces de Tera)	NR	NR	NR	NR	NR
Zamora	Castropepe (Villanueva de Azoague)	RFP	RFP	RFP	RFP	RFP
Zamora	Fresnadillo de Sayago (Bermillo de Sayago)	NR	NR	NR	NR	NR
Zamora	Litos (Ferrerías de Abajo)	NR	NR	NR	NR	NR
Zamora	Mozar (Villanazar)	NR	NR	NR	NR	NR
Zamora	Paladinos del Valle (Torre del Valle (La))	NR	NR	NR	NR	NR
Zamora	Santa Colomba de Las Carabias (San Cristóbal de Entreviñas)	NR	NR	NR	NR	NR
Zamora	Santa Marta de Tera (Camarzana de Tera)	NR	NR	NR	NR	NR
Zamora	Sitrama de Tera (Santibáñez de Tera)	NR	NR	NR	NR	NR
Zamora	Tudera (Fariza)	NR	NR	NR	NR	NR
Zamora	Vecilla de La Polvorosa (Morales de Rey)	NR	NR	NR	NR	NR

El significado de las claves (R, RFP, NR, (1) y (2)) asociadas a cada entidad están definidas al inicio del Anexo IV.

**CONSEJO DE CUENTAS DE CASTILLA Y LEÓN**Informe Anual sobre las Cuentas del Sector Público Local de Castilla y León – Ejercicio 2010

---

<b><u>PROVINCIA</u></b>	<b><u>DENOMINACIÓN (MUNICIPIO)</u></b>	<b><u>CUENTA GENERAL</u></b>				
		<b><u>2006</u></b>	<b><u>2007</u></b>	<b><u>2008</u></b>	<b><u>2009</u></b>	<b><u>2010</u></b>
Zamora	Vecilla de Trasmonte (Villanázar)	NR	NR	NR	NR	NR
Zamora	Villanueva de Azoague (Villanueva de Azoague)	RFP	RFP	RFP	RFP	RFP
Zamora	Villanueva de Valrojo (Ferrerías de Arriba)	NR	NR	NR	NR	NR

El significado de las claves (R, RFP, NR, (1) y (2)) asociadas a cada entidad están definidas al inicio del Anexo IV.



## CONSEJO DE CUENTAS DE CASTILLA Y LEÓN

Informe Anual sobre las Cuentas del Sector Público Local de Castilla y León – Ejercicio 2010

### ORGANISMOS AUTÓNOMOS

PROV.	ENT. PRINC.	DENOMINACIÓN	<u>CUENTA GENERAL</u>				
			2006	2007	2008	2009	2010
Ávila	Ávila	Fundación Cultural Municipal de Estudios Místicos de Ávila	RFP	RFP	RFP	RFP	RFP
Ávila	Ávila	Instituto Municipal de la Música y la Cultura	RFP	RFP	RFP	RFP	RFP
Ávila	Ávila	Patronato Municipal de Deportes de Ávila	RFP	RFP	RFP	RFP	RFP
Ávila	Diputación de Ávila	Fundación Pública Cultural Santa Teresa	RFP	R	R	R	R
Ávila	Diputación de Ávila	Organismo Autónomo de Recaudación	RFP	R	R	R	R
Ávila	Tiemblo (El)	Patronato Municipal de Deportes	NR	NR	NR		
Burgos	Burgos	Conservatorio Municipal de Música "Antonio Cabezón"	RFP	RFP			
Burgos	Burgos	Escuela no Estatal de Relaciones Laborales de Burgos	RFP	RFP	RFP	R	R
Burgos	Burgos	Gerencia Municipal de Urbanismo (GMUAB)	RFP	RFP	RFP	R	R
Burgos	Burgos	Instituto Municipal de Cultura	RFP	RFP	RFP	R	R
Burgos	Diputación de Burgos	Instituto Provincial para el Deporte y Juventud	RFP	R	RFP	RFP	RFP
Burgos	Medina de Pomar	Escuela Municipal de Música "Carmelo Alonso Bernaola"	RFP				
Burgos	Medina de Pomar	P.M. Museo Histórico de las Merindades	RFP				
Burgos	Miranda de Ebro	Fundación Municipal de Cultura	RFP	RFP	RFP	RFP	
Burgos	Villarcayo	Organismo Autónomo de Desarrollo Industrial	RFP	RFP	RFP	R	
León	Almanza	Comisión Administrativa de bienes de Almanza					RFP
León	Bañeza (La)	Inst. Bañezano de empleo, Formación y Empresa	NR	RFP	RFP	RFP	RFP
León	Bembibre	P. de Acción Social	RFP	RFP	RFP	RFP	RFP
León	Bembibre	P. Deportivo Municipal	RFP	RFP	RFP	RFP	RFP
León	Bembibre	P.M. Cultura	RFP	RFP	RFP		
León	Bembibre	P.M. de Fiestas				RFP	RFP
León	Cacabelos	O. Aut. M. Inst. Formación y el Empleo (IMFE)	NR	NR	NR	NR	NR
León	Cacabelos	P. M. de Turismo y Fiestas	NR	NR	NR	NR	NR
León	Comarca El Bierzo	Patronato Municipal de Turismo	RFP	RFP	RFP	RFP	RFP
León	Diputación de León	Instituto Leonés de Cultura	RFP	RFP	R	RFP	RFP
León	Matanza	P. M. Cultura y Deportes La Atalaya	NR	NR	NR	NR	NR
León	Ponferrada	Inst. M. Formación y el Empleo (IMFE)	RFP	RFP	RFP	RFP	RFP
León	Ponferrada	Patronato M. de Turismo y Fiestas	RFP	RFP	RFP	RFP	RFP
León	Villablino	Instituto Municipal Desarrollo, Empleo y Formación (I.M.D.E.F.)	NR	NR	NR	NR	NR
León	Villablino	P. M. de Fiestas	NR	NR	NR	NR	NR
León	Villablino	Patronato Municipal de Deportes	NR	NR	NR	NR	NR
Palencia	Diputación de Palencia	Fundación Provincial de Deportes	R	R	RFP	R	R
Palencia	Diputación de Palencia	Patronato Provincial de Turismo	R	R	RFP	R	R
Palencia	Palencia	Patronato Municipal de Deportes	R	R	R	R	R
Palencia	Palencia	Patronato Municipal de la Vivienda de la Alberca (PAMUVIAL)	RFP	RFP	RFP	RFP	NR
Salamanca	Alberca (La)	Patronato Municipal de la Vivienda y Urbanismo	RFP				
Salamanca	Bejar	Patronato Municipal de la Vivienda y Urbanismo	RFP				
Salamanca	Candelario	P. Servicios Sociales	NR	NR	NR	NR	NR
Salamanca	Diputación de Salamanca	Centro Informático Provincial (CIPSA)	RFP	R	R	R	R
Salamanca	Diputación de Salamanca	Fomento del Empleo y Desarrollo Rural (FEDRSA)	RFP	R	R	R	R
Salamanca	Diputación de Salamanca	Recaudación y Gestión Tributaria (REGTSA)	RFP	R	R	R	R
Salamanca	Espeja	Explotación del Monte de Espeja	RFP	RFP	RFP	RFP	RFP
Salamanca	Salamanca	Organismo Autónomo de Gestión y Recaudación de Salamanca	RFP	RFP	R	RFP	R
Salamanca	Serradilla del Arroyo	El Arroyo	NR	NR	NR	NR	NR
Salamanca	Villarino de los Aires	Organismo Autónomo de Desarrollo Local			RFP	RFP	NR
Salamanca	Vitigudino	O. Aut. Desar. Local	RFP	RFP	RFP	RFP	RFP
Salamanca	Vitigudino	P. M. Vivienda y Urbanismo	RFP	RFP	RFP	RFP	RFP
Segovia	Segovia	Instituto Municipal de Deportes	RFP	RFP	RFP	RFP	RFP
Soria	Ágreda	Escuela Municipal de Música de Ágreda	RFP	RFP	RFP	RFP	R
Soria	Almazán	Patronato Municipal Nuestra Señora de Guadalupe	RFP	NR	RFP	RFP	R
Soria	Diputación de Soria	Centro Asociado de la U.N.E.D.	RFP	RFP	RFP	RFP	R
Soria	Diputación de Soria	Escuela Universitaria de Relaciones Laborales	RFP				
Soria	Diputación de Soria	Patronato Provincia para el Desarrollo Integral de Soria	RFP	RFP	RFP	RFP	R

El significado de las claves (R, RFP, NR, (1) y (2)) asociadas a cada entidad están definidas al inicio del Anexo IV.

**CONSEJO DE CUENTAS DE CASTILLA Y LEÓN**Informe Anual sobre las Cuentas del Sector Público Local de Castilla y León – Ejercicio 2010

---

<b><u>PROV.</u></b>	<b><u>ENT. PRINC.</u></b>	<b><u>DENOMINACIÓN</u></b>	<b><u>CUENTA GENERAL</u></b>				
			<b><u>2006</u></b>	<b><u>2007</u></b>	<b><u>2008</u></b>	<b><u>2009</u></b>	<b><u>2010</u></b>
Soria	Diputación de Soria	Patronato Provincial de Turismo	RFP	RFP	RFP	RFP	R
Valladolid	Arroyo de la Encomienda	F.M. Cultura y Deportes	RFP	RFP	RFP	RFP	RFP
Valladolid	Diputación de Valladolid	Organismo Autónomo de Recaudación REVAL	RFP	RFP	RFP	RFP	R
Valladolid	Valladolid	Fundación Municipal de Cultura	RFP	RFP	R	RFP	R
Valladolid	Valladolid	Fundación Municipal de Deportes	RFP	RFP	R	RFP	R
Valladolid	Valladolid	Fundación Municipal de la SEMINCI	RFP	RFP	R	RFP	R
Zamora	Diputación de Zamora	Patronato Provincial de Turismo	RFP	RFP	RFP	RFP	R

El significado de las claves (R, RFP, NR, (1) y (2)) asociadas a cada entidad están definidas al inicio del Anexo IV.

## CONSEJO DE CUENTAS DE CASTILLY LEÓN

Informe Anual sobre las Cuentas del Sector Público Local de Castilla y León – Ejercicio 2010

### SOCIEDADES MERCANTILES

PROV.	ENT. PRINC.	DENOMINACIÓN	<u>CUENTA GENERAL</u>				
			2006	2007	2008	2009	2010
Ávila	Ávila	Exposiciones y Congresos Adaja, S.A.	NR	RFP(1)	RFP	RFP	RFP(1)
Ávila	Diputación de Ávila	Naturávila, S.A.	RFP(1)	RFP(1)	R(1)	R(1)	R
Ávila	Navas del Marqués (Las)	Montes de las Navas, S.A.	NR	NR	RFP	RFP	RFP
Ávila	San Bartolomé de Pinares	Electra San Bartolomé, S.L.	RFP	RFP	RFP	NR	NR
Burgos	Briviesca	Sociedad Municipal de promoción del Suelo y la Vivivenda S.L.			NR	NR	NR
Burgos	Buniel	Mirador del Arlanzón, S.A.	RFP	RFP	RFP(1)	RFP	R(1)
Burgos	Burgos	Estacionamientos y Garajes, S.A. (PARKIMUSA)	RFP	RFP	RFP	R	R
Burgos	Diputación de Burgos	Sociedad Desarrollo de la Provincia de Burgos			NR	RFP	RFP
Burgos	Frías	Enerfrías	NR	NR	NR	RFP	R
Burgos	Fuentelcesped	Empresa Municipal Finca la Dehesa de Fuentelcésped, S.A.U.	RFP	RFP	RFP	RFP	NR
Burgos	Miranda de Ebro	Empresa Municipal de Vivienda de Miranda de Ebro, S.A.	RFP	RFP	NR	RFP	RFP(1)
Burgos	Miranda de Ebro	Vía 10 sociedad mixta de viviendas de alquiler					NR
Burgos	Pancorbo	Pancorbo Sociedad de Desarrollo, S.L.					R
Burgos	Roa	Sociedad Municipal del Suelo y la Vivivenda	RFP	RFP	RFP	RFP	RFP(1)
Burgos	Valle de Tobalina	Servicios Municipales Tobalina S.A.	NR	RFP	R	RFP	R
Burgos	Villagonzalo Pedernales	Sociedad municipal de desarrollo de urbanismo y vivienda					NR
León	Astorga	Matadero Frigorífico C., S.A. (MAFRICAS)	RFP	RFP	RFP	RFP	R
León	Astorga	Polígono Industrial de Astorga S.L.	RFP	RFP	RFP	RFP	R
León	Bembibre	Promoción Industrial del Bierzo Alto, S.A. (PIBASA)	RFP(1)	RFP(1)	RFP(1)	NR	NR
León	Cacabelos	Campo de San Bartolo, S.A.	NR				
León	Carrocera	Area Empresarial de Carrocera, S.L.	NR	NR	NR	RFP	RFP
León	Diputación de León	Instituto de Promoción de la Economía, S.A. (IPELSA)	RFP	RFP	R	NR(2)	NR(2)
León	León	Empresa Mixta de Limpieza, S.A.	NR	NR	NR	NR	NR
León	León	Empresa Mixta Matadero de León, S.A.	NR	NR	NR	NR	NR
León	León	Estacionamientos Urbanos de León, S.A (EULSA)	NR	NR	NR	NR	NR
León	León	Instituto Leonés de Desarrollo Económico, S.A. (ILDEFE)	NR	NR	NR	NR	NR
León	León	Instituto Leonés de Renovación Urbana y Vivienda, S.A.	NR	NR	NR	NR	NR
León	León	Mercaleón, S.A.	NR	NR	NR	NR	NR
León	León	Palacio de Congresos y Exposiones, S.A.	NR	NR	NR	NR	NR
León	León	Sociedad Mixta de Aguas, S.L.	NR	NR	NR	NR	NR
León	León	Sociedad Mixta de Turismo, S.A.	NR	NR	NR	NR	NR
León	Pola de Gordón (La)	Promoción y Desarrollo de Gordón, S.A. (PRODEGORSA)	NR	NR	NR	NR	NR
León	Ponferrada	Alternativa Urbana Ambiental SA				RFP	NR
León	Ponferrada	Ponferrada Gestión Urbanística, S.A. (PONGESUR)	RFP(1)	RFP(1)	RFP(1)	RFP	NR
León	Vegacervera	Turismo Municipal de Vegacervera S.L.	NR	NR	NR	NR	NR
León	Villablino	S. Gest. Laciana, S.A. (SOGELSA)	NR	NR	NR	NR	NR
Palencia	Barruelo de Santullán	Area Industrial Rubagón, S.L.	RFP	RFP	NR	NR	NR
Palencia	Palencia	Sociedad Municipal de Vivienda y Suelo de Palencia S.A.	NR	R	R	R	R
Palencia	Paredes de Nava	Mataderos Paredes, S.L.	NR	NR	NR	NR	NR
Salamanca	Béjar	Patronato Municipal de la Vivienda y Urbanismo*		NR	NR	NR	NR
Salamanca	Ledesma	E. Pca. Ledesma, S.L.	RFP(1)	NR	NR	RFP	RFP
Salamanca	Salamanca	Infraestructura Provincial Salamanca, S.A.	RFP	RFP			
Salamanca	Salamanca	Mercados Centrales de Abastecimiento de Salamanca, S. A. (Mercasalamanca)	RFP	RFP	R	RFP	RFP
Salamanca	Salamanca	Patronato de Vivienda y Urbanismo de Salamanca*	RFP	RFP	R	RFP	RFP
Salamanca	Salamanca	Turismo y Comunicación de Salamanca	RFP	RFP	R	RFP	RFP
Segovia	Diputación de Segovia	Segovia 21, S.A.	RFP	RFP	RFP	RFP	RFP
Segovia	Espinar (El)	Maderas el Espinar, S.A.	RFP	RFP	RFP	RFP	RFP
Segovia	Grajera	Empresa Municipal de la vivienda de Grajera, S.A.(GREMUVISA)			NR	NR	NR
Segovia	Remondo	Sociedad Municipal de la Vivienda de Remondo, S.L.	RFP	NR			
Segovia	Riaza	La Pinilla, S.A.	NR	NR	NR	NR	NR
Segovia	Samboal	Empresa Municipal de Samboal, S.L.			NR	NR	R(2)
Segovia	San Pedro de Gaiños	Empresa Municipal de la Vivienda, S.L.	NR	NR	NR	NR	NR
Segovia	Segovia	Empresa Municipal del Suelo y la Vivienda de Segovia,S.A.(EVISEGO)	RFP	RFP	RFP	RFP	RFP

El significado de las claves (R, RFP, NR, (1) y (2)) asociadas a cada entidad están definidas al inicio del Anexo IV.

## CONSEJO DE CUENTAS DE CASTILLY LEÓN

Informe Anual sobre las Cuentas del Sector Público Local de Castilla y León – Ejercicio 2010

<u>PROV.</u>	<u>ENT. PRINC.</u>	<u>DENOMINACIÓN</u>	<u>CUENTA GENERAL</u>				
			<u>2006</u>	<u>2007</u>	<u>2008</u>	<u>2009</u>	<u>2010</u>
Segovia	Segovia	Gestión de Calidad Turística Ciudad de Segovia, S.A.	RFP	RFP	RFP	RFP	RFP
Segovia	Torrecaballeros	Empresa-Municipal de Promoción Urbanística, Industrial y de Gestión de Torrecaballeros, S.L	RFP	RFP	RFP	RFP	RFP
Segovia	Torrecilla del Pinar	Sociedad Municipal de la Vivienda, S.L.	NR	NR	NR	NR	NR
Segovia	Valverde del Majano	Centro residencial Oteruelo S.L.U.			RFP	RFP	R
Segovia	Valverde del Majano	Valverde Gestión Urbanística Industrial S.L.U.			RFP	RFP	R
Valladolid	Arroyo de la Encomienda	EmpresaMunicipal de Suelo, Vivienda y Gestión De Servicios Públicos e Infraestructuras S.L.U. (EMUVA)	RFP	RFP	RFP	RFP	RFP
Valladolid	Cisterniga	Empresa Municipal de la Vivienda, S.L.	RFP	RFP	R(1)	RFP	R
Valladolid	Diputación de Valladolid	Sociedad Provincial de Desarrollo de Valladolid	RFP	RFP	RFP	RFP	R
Valladolid	Diputación de Valladolid	Sociedad Provincial de Promoción y Gestión del Turismo de la Provincia de Valladolid	RFP	RFP	RFP	RFP	R
Valladolid	Laguna de Duero	El Prado Boyal, S.A.	RFP	R	R	R	R
Valladolid	Olmedo	Sociedad Municipal de la Vivienda	RFP(1)	NR	NR	NR	NR
Valladolid	Olmedo	Sociedad Municipal Turismo y Promoción Olmedo, S.L.	RFP(1)	R(1)	R	RFP	R(1)
Valladolid	Peñafiel	Gesdeporte Peñafiel, S.L.	RFP	RFP	RFP(1)	RFP	R
Valladolid	Peñafiel	Sociedad Municipal de Turismo y Promoción de Peñafiel, S.L. (TURIFIEL, S.L.)	RFP	RFP	RFP(1)	RFP	R
Valladolid	Valladolid	Empresa Mixta Necrópolis de Valladolid, S.A.	NR	RFP	R	RFP	R
Valladolid	Valladolid	Empresa Municipal de Autobuses, S.A. (AUVASA)	RFP(1)	RFP	R	RFP	R
Valladolid	Valladolid	Sociedad de Promoción y Gestión del Turismo, S. A. (TURISVAL)			R	RFP	R
Valladolid	Valladolid	Sociedad Municipal de Suelo y Vivienda de Valladolid, S.A. (VIVA)	RFP(1)	RFP	R	RFP	R
Valladolid	Valladolid	Televisión Digital Valladolid S.A.	NR	RFP	R	RFP	R
Valladolid	Valladolid	Unidad Alimentaria Valladolid, S.A. (MERCAOLID)	NR	RFP	R	RFP	R
Valladolid	Viloria	Municipal Eléctrica Viloria, S.L.	NR	NR	NR	RFP	R(1)
Zamora	Benavente	Centro Benaventano de Transportes, S .A.	NR	NR	NR	NR	NR
Zamora	Benavente	Parque Logístico de Benavente, S.A.	NR	NR	NR	NR	NR
Zamora	Diputación de Zamora	Sociedad Desarrollo Económico-Social Provincia Zamora S.A.(SODEZA)		NR	RFP(1)	R	RFP
Zamora	Muelas del Pan	Enermuelas S.L.	RFP(1)	RFP(1)	RFP(1)	RFP	R(2)
Zamora	Toro	Radio Toro, S.A.	RFP	RFP(1)	RFP	NR	NR
Zamora	Zamora	Turismo, Comunicación y Promoción, S.A.				NR	RFP

\* Entidades Públicas Empresariales

El significado de las claves (R, RFP, NR, (1) y (2)) asociadas a cada entidad están definidas al inicio del Anexo IV.

**CONSEJO DE CUENTAS DE CASTILLA Y LEÓN**

Informe Anual sobre las Cuentas del Sector Público Local de Castilla y León – Ejercicio 2010

**CONSORCIOS**

<b><u>PROVINCIA</u></b>	<b><u>DENOMINACIÓN</u></b>	<b><u>CUENTA GENERAL</u></b>				
		<b><u>2006</u></b>	<b><u>2007</u></b>	<b><u>2008</u></b>	<b><u>2009</u></b>	<b><u>2010</u></b>
Ávila	Consortio Local para la Gestión de Residuos Urbanos del Valle del Tiétar	NR	NR	NR	NR	NR
Ávila	Consortio Prov. Ávila Gest. Medioambiental	RFP	RFP			
Ávila	Consortio Provincial Zona Norte de Ávila	NR	RFP	NR	NR	NR
Ávila	Consortio Río Adaja	NR				
Ávila	Consortio Sierra de Ávila-La Moraña	NR	NR	NR	NR	NR
Burgos	Consortio Camino del Cid	NR	NR	NR	NR	NR
Burgos	Consortio Gest. Medioamb. y Trat. Res. Sól. Urb. Área Gest. Aranda de Duero	NR	NR	NR	NR	NR
Burgos	Consortio Gest. Medioambiental y Serv. Trat. Rd. Sól. de la Prov. de Burgos	RFP	RFP	RFP	RFP	RFP
Burgos	Consortio Gest. Variante Ferroviaria de Burgos	NR	NR	NR	NR	NR
Burgos	Consortio Junta de Bienes S. Bartolomé de los Montes	NR	NR	NR	NR	NR
Burgos	Consortio Las Siete Juntas del Valle de Sotoscueva	NR	NR	NR	NR	R
Burgos	Consortio para la Depuración y Tratamiento de las Aguas Residuales de la Cuenca del Río Ausín.	NR	NR	NR	NR	NR
Burgos	Consortio Parque Arqueológico de la Ciudad Romana de Clunia				NR	NR
Burgos	Consortio Patronato de Turismo de la Provincia de Burgos	RFP	RFP	RFP	RFP	RFP
Burgos	Consortio Promoción del Aeropuerto de Burgos				NR	NR
Burgos	Consortio Ruta del vino Ribera del Duero			NR	NR	NR
Burgos	Consortio Urbanístico Gest. Parque Industrial de Cardenadijo	NR	NR	NR	NR	NR
León	Consortio Gest. Actividad. e InstalaConsortio Deport. en Campus U. de Ponferrada	NR	NR	NR	NR	NR
León	Consortio Gest. Prom. del Aeropuerto de León	NR	NR	NR	NR	NR
León	Consortio Interm. Castro Bergidum	NR	NR	NR	NR	NR
León	Consortio P. Prov. Turismo de León	NR	NR	NR	NR	RFP
León	Consortio para la gestión del Servicio de Residencia de Ancianos de Riaño	NR	NR	NR	NR	NR
León	Consortio Prov. Gest. Residuos Sól. Urb. de la Prov. León	RFP	RFP	RFP	RFP	RFP
León	Consortio Puerto de Leitariegos	NR	NR	NR	NR	NR
León	Consortio Tren Turístico Ponfeblino	NR	NR	NR	NR	NR
León	Consortio Universitario Ctro. Asociado de la U.N.E.D. en Ponferrada	NR	NR	NR	NR	NR
León	Consortio Urbanístico Interm. Gest. Polígono Industrial de León	NR	NR	NR	NR	NR
Palencia	Consortio Palencia Social Desar. Local de Palencia	NR	NR	NR	NR	NR
Palencia	Consortio para la Gestión Turística del Canal de Castilla	RFP	RFP	R	R	R
Palencia	Consortio Prov. Gest. Medioambiental y Trat. Rd. Sól. Urb. de Palencia	NR	NR	RFP	R	R
Palencia	Consortio Tierras del Renacimiento		RFP	RFP	RFP	RFP
Palencia	Consortio Turístico de la Montaña Palentina	NR	NR	NR	NR	NR
Salamanca	Consortio Gest. Amb. y Trat. Rd. Sól. Urb. C.Rodrigo	NR	NR	NR	NR	NR
Salamanca	Consortio Gest. Integral Residuos Sólid. Urb. Prov. de Salamanca	NR	RFP	R	RFP	R
Salamanca	Consortio Gest. Medio-Ambiental	NR	NR	NR	NR	NR
Salamanca	Consortio Gest. Palacio de Congresos de Castilla y León en Salamanca	RFP	RFP	R	RFP	R
Salamanca	Consortio Hospitalario de Salamanca	NR	RFP	NR	NR	
Salamanca	Consortio P. Prov. Turismo de Salamanca	NR	NR	NR	NR	NR
Salamanca	Consortio Salamanca 2002	NR	NR	NR	NR	
Segovia	Consortio Agropecuario Prov.	RFP	RFP	RFP	RFP	RFP
Segovia	Consortio Museo Arte Contemporáneo Esteban Vicente	RFP	RFP	NR	RFP	RFP
Segovia	Consortio P. Prov. Turismo	RFP	RFP	RFP	RFP	RFP
Segovia	Consortio Prov. Gest. Ma. Trat. Rd. Sól. de Segovia	RFP	RFP	RFP	RFP	RFP
Segovia	Consortio Vía Verde del Valle del Eresma		RFP	RFP	RFP	R
Soria	Consortio Gest. Serv. Tratamiento y Reciclado Residuos Sólidos Urbanos	RFP	RFP	RFP	RFP	RFP
Soria	Consortio para la promoción, desarrollo y gestión de la Ciudad del Medio Ambiente	NR	RFP	RFP	NR	NR
Valladolid	Consortio de Aguas de Arroyo y Zaratán.	NR	NR	NR	NR	NR
Valladolid	Consortio Enseñanzas Artísticas de Valladolid	R	R	R	RFP	RFP
Valladolid	Consortio Inst. Ferial de Castilla y León	NR	NR	NR	NR	NR
Valladolid	Consortio Prom. Aeropuerto de Valladolid	NR	NR	NR	NR	NR
Valladolid	Consortio Proyecto Almirante	RFP	RFP	RFP	RFP	RFP

El significado de las claves (R, RFP, NR, (1) y (2)) asociadas a cada entidad están definidas al inicio del Anexo IV.

**CONSEJO DE CUENTAS DE CASTILLA Y LEÓN**

Informe Anual sobre las Cuentas del Sector Público Local de Castilla y León – Ejercicio 2010

<u>PROVINCIA</u>	<u>DENOMINACIÓN</u>	<u>CUENTA GENERAL</u>				
		<u>2006</u>	<u>2007</u>	<u>2008</u>	<u>2009</u>	<u>2010</u>
Valladolid	Consortio Psiquiátrico Doctor Villacián	RFP	NR	NR	NR	
Zamora	Consortio Ctro. Asociado de la U.N.E.D.	NR	NR	NR	NR	NR
Zamora	Consortio Ctro. Idiomas	NR	NR	NR	NR	NR
Zamora	Consortio Esc. Universitaria de Relaciones Laborales	NR	NR	NR	NR	NR
Zamora	Consortio Fomento Musical	NR	NR	NR	NR	RFP
Zamora	Consortio Gest. Residuos Sólidos Urbanos Prov. de Zamora	NR	NR	NR	NR	RFP
Zamora	Consortio Inst. Ferial de Zamora (IFEZA)	NR	NR	NR	RFP	RFP
Zamora	Consortio Regulador Gest. Serv. Prevención y Extinción Incendios Zamora	RFP	RFP	RFP	RFP	RFP
Zamora	Consortio Serv. Territorial Ma. y Ord. Territorio	NR	NR	NR	NR	NR
Zamora	Consortio Toro-Norte Duero-Guareña	NR	NR	NR	NR	NR

El significado de las claves (R, RFP, NR, (1) y (2)) asociadas a cada entidad están definidas al inicio del Anexo IV.

## ANEXO V: RELACIÓN DE VALIDACIONES Y DEFINICIÓN DE INDICADORES PRESUPUESTARIOS Y FINANCIEROS

### ANEXO V.1: RELACIÓN DE VALIDACIONES

#### MODELO BÁSICO

<u>NÚM. Y DENOMINACIÓN VALIDACIÓN</u>	<u>DESCRIPCIÓN</u>
---------------------------------------	--------------------

#### NO ARITMÉTICAS

0. Documento de remisión incorrecto.	El documento de remisión de la Cuenta General no reúne los requisitos establecidos en la normativa reguladora de rendición telemática de la Cuenta General de las Entidades Locales.
1. Contenido de la Cuenta General.	La Cuenta General remitida de la entidad no contiene los siguientes archivos relacionados en la Resolución de la Intervención General de la Administración del Estado, de 28 de julio de 2006, por la que se recomienda un formato normalizado de la Cuenta General de las entidades locales en soporte informático, que facilite su rendición (relación de archivos que faltan).
2. Información adicional.	De conformidad con la Regla 1 de la Instrucción del modelo Básico de Contabilidad Local, aprobada por Orden EHA/4040/2004, de 23 de noviembre, las entidades locales de las que dependen organismos autónomos, sociedades mercantiles o entidades públicas empresariales no podrán optar por la aplicación de este modelo, resultando obligatoria la aplicación del modelo normal o simplificado. Incumpliendo esta disposición la Entidad ha remitido la Cuenta General en el modelo Básico, y no contiene los siguientes archivos relacionados en la Resolución de la Intervención General de la Administración del Estado, de 28 de julio de 2006, por la que se recomienda un formato normalizado de la Cuenta General de las entidades locales en soporte informático, que facilite su rendición (relación de archivos que faltan).
3. Contenido de la Cuenta General.	La Liquidación del Presupuesto tiene todos los campos en blanco o con cero.
4. Contenido de la Cuenta General.	Los siguientes estados que forman parte de la "Información sobre ejecución presupuestaria", "Información sobre tesorería", "Información sobre endeudamiento", "Información sobre operaciones no presupuestarias" tienen todos los campos en blanco o con cero (relación de estados).
5. Documentación complementaria.	No se adjunta la siguiente documentación complementaria exigida en la normativa aplicable, ni se indica expresamente que esa documentación queda a disposición del Órgano de Control Externo (relación de documentación que falta).
6. Información adicional.	No se cumplimenta la fecha de aprobación de la "Liquidación del Presupuesto" incluida en el punto F/ Presupuesto, Liquidación del Presupuesto y tramitación de la Cuenta General de la Información Adicional a la que se refieren las Instrucciones del Tribunal de Cuentas y de los Órganos de Control Externo que regulan el formato de la Cuenta General de las entidades locales en soporte informático y el procedimiento telemático para la rendición de cuentas.
7. Información adicional.	No se cumplimenta la fecha de elaboración de la Cuenta General incluida en el punto F/ Presupuesto, Liquidación del Presupuesto y tramitación de la Cuenta General de la Información Adicional a la que se refieren las Instrucciones del Tribunal de Cuentas y de los Órganos de Control Externo que regulan el formato de la Cuenta General de las entidades locales en soporte informático y el procedimiento telemático para la rendición de cuentas.
8. Información adicional.	No se cumplimenta la fecha del Informe de la Comisión Especial de Cuentas incluida en el punto F/ Presupuesto, Liquidación del Presupuesto y tramitación de la Cuenta General de la Información Adicional a la que se refieren las Instrucciones del Tribunal de Cuentas y de los Órganos de Control Externo que regulan el formato de la Cuenta General de las entidades locales en soporte informático y el procedimiento telemático para la rendición de cuentas.

<b><u>NÚM. Y DENOMINACIÓN VALIDACIÓN</u></b>	<b><u>DESCRIPCIÓN</u></b>
9. Información adicional.	No se cumplimenta la fecha del inicio de la exposición pública de la Cuenta General incluida en el punto F/ Presupuesto, Liquidación del Presupuesto y tramitación de la Cuenta General de la Información Adicional a la que se refieren las Instrucciones del Tribunal de Cuentas y de los Órganos de Control Externo que regulan el formato de la Cuenta General de las entidades locales en soporte informático y el procedimiento telemático para la rendición de cuentas.
10. Información adicional.	No se cumplimenta la fecha de la presentación al Pleno de la Cuenta General incluida en el punto F/ Presupuesto, Liquidación del Presupuesto y tramitación de la Cuenta General de la Información Adicional a la que se refieren las Instrucciones del Tribunal de Cuentas y de los Órganos de Control Externo que regulan el formato de la Cuenta General de las entidades locales en soporte informático y el procedimiento telemático para la rendición de cuentas.
11. Información adicional.	No se cumplimenta la fecha de aprobación de la Cuenta General incluida en el punto F/ Presupuesto, Liquidación del Presupuesto y tramitación de la Cuenta General de la Información Adicional a la que se refieren las Instrucciones del Tribunal de Cuentas y de los Órganos de Control Externo que regulan el formato de la Cuenta General de las entidades locales en soporte informático y el procedimiento telemático para la rendición de cuentas.
12. Información adicional.	No se cumplimenta la fecha de aprobación definitiva del Presupuesto incluida en el punto F/ Presupuesto, Liquidación del Presupuesto y tramitación de la Cuenta General de la Información Adicional a la que se refieren las Instrucciones del Tribunal de Cuentas y de los Órganos de Control Externo que regulan el formato de la Cuenta General de las entidades locales en soporte informático y el procedimiento telemático para la rendición de cuentas.
13. Aprobación definitiva del Presupuesto.	La aprobación definitiva del Presupuesto se realizó con posterioridad al 31 de diciembre del ejercicio anterior.
14. Aprobación de la Liquidación del Presupuesto.	La Liquidación del Presupuesto no se aprobó en el plazo legalmente establecido.
15. Elaboración de la Cuenta General.	La Cuenta General no se elaboró en el plazo legalmente establecido.
16. Informe Comisión Especial de Cuentas.	El Informe de la Comisión Especial de Cuentas no se emitió en el plazo legalmente establecido
17. Inicio de la exposición pública de la Cuenta General.	El inicio de la exposición pública de la Cuenta General se realizó con posterioridad al plazo legalmente establecido.
18. Presentación al Pleno de la Cuenta General.	La presentación al Pleno de la Cuenta General se realizó con posterioridad al plazo legalmente establecido.
19. Aprobación de la Cuenta General.	La Cuenta General se aprobó con posterioridad al plazo legalmente establecido.
20. Documentación complementaria. Tesorería	El «pdf» que contiene la documentación complementaria de tesorería no es legible en parte o en su totalidad.
21. Documentación complementaria. Tesorería. Acta de arqueo	En el «pdf» que contiene la documentación complementaria de tesorería no constan las actas de arqueo de las existencias en Caja referidas a fin de ejercicio, exigidas por la regla 23.1].a) de la Instrucción del Modelo Básico de Contabilidad Local.
22. Documentación complementaria. Tesorería. Acta de arqueo	El «pdf» que contiene la documentación complementaria de tesorería relativa a las actas de arqueo no refleja dicha información.
23. Documentación complementaria. Tesorería. Acta de arqueo	Las actas de arqueo de las existencias en Caja que se incluyen en el «pdf» que contiene la documentación complementaria de tesorería de la Entidad no están firmadas por los responsables de la Corporación.
24. Documentación complementaria. Tesorería. Acta de arqueo	La cifra total contenida en el «pdf» de las actas de arqueo no coincide con la reflejada en el cuadro relativo a tesorería de Memoria.
25. Documentación complementaria. Tesorería. Acta de arqueo	Las actas de arqueo de las existencias en Caja que se incluyen en el «pdf» que contiene la documentación complementaria de tesorería de la Entidad no están referidas a fin de ejercicio.
26. Documentación complementaria. Tesorería. Certificados bancarios	En el «pdf» que contiene la documentación complementaria de tesorería no constan las certificaciones de cada entidad bancaria de los saldos existentes en las mismas a favor la entidad local, referidos a fin de ejercicio, exigidos por la regla 23.1].b) de la Instrucción del Modelo Básico de Contabilidad Local.



<b><u>NÚM. Y DENOMINACIÓN VALIDACIÓN</u></b>	<b><u>DESCRIPCIÓN</u></b>
27. Documentación complementaria. Tesorería. Certificados bancarios	El «pdf» que contiene las certificaciones de cada entidad bancaria de los saldos existentes en las mismas a favor de la entidad local, referidos a fin de ejercicio, no refleja dicha información.
28. Documentación complementaria. Tesorería. Certificados bancarios	En el «pdf» que contiene la documentación complementaria de tesorería alguna de las certificaciones de las entidades bancarias no está debidamente firmada o sellada por dicha entidad.
29. Documentación complementaria. Tesorería. Certificados bancarios	En el «pdf» que contiene la documentación complementaria de tesorería alguna de las certificaciones de las entidades bancarias no está referida a fin de ejercicio.
30. Documentación complementaria. Tesorería. Certificados bancarios	En el «pdf» que contiene la documentación complementaria relativa a las certificaciones de las entidades bancarias no coinciden la relación de cuentas corrientes con las reflejadas en el cuadro relativo a tesorería de la Memoria.
32. Documentación complementaria. Tesorería. Acta de conciliación	En el «pdf» que contiene la documentación complementaria relativa a las certificaciones de las entidades bancarias no coincide el saldo de las cuentas corrientes con el el cuadro relativo a tesorería de la Memoria, no incluyéndose el estado de conciliación exigido por la regla 23.1].b) de la Instrucción del Modelo Básico de Contabilidad Local.
31. Documentación complementaria. Tesorería. Acta de conciliación	El «pdf» que contiene la documentación complementaria relativa a las certificaciones de las entidades bancarias no refleja dicha información.
33. Documentación complementaria. Tesorería. Acta de conciliación	El estado de conciliación no está autorizado por el Interventor u órgano de la Entidad que tenga atribuida la función de contabilidad.
34. Documentación complementaria. Tesorería. Acta de conciliación	El estado de conciliación no explica las diferencias entre el saldo de las cuentas corrientes y el reflejado el cuadro relativo a tesorería de la Memoria.

**ARITMÉTICAS**

1. Liquidación Presupuesto. Previsiones iniciales.	El importe de las Previsiones iniciales de la "Liquidación del presupuesto de ingresos" es inferior a los Créditos iniciales de la "Liquidación del presupuesto de gastos".
2. Liquidación Presupuesto. Modificaciones de crédito.	El importe de las Modificaciones de las previsiones de la "Liquidación del presupuesto de ingresos" es inferior a las Modificaciones de crédito de la "Liquidación del presupuesto de gastos".
3. Liquidación Presupuesto. Previsiones definitivas.	El importe de las Previsiones definitivas de la "Liquidación del presupuesto de ingresos" es inferior a los Créditos definitivos de la "Liquidación del presupuesto de gastos".
4. Liquidación Presupuesto. Liquidación del presupuesto de gastos.	El importe de los Créditos definitivos de la "Liquidación del presupuesto de gastos" no coincide con la suma de los Créditos iniciales y las Modificaciones de créditos aprobadas.
5. Liquidación Presupuesto. Liquidación del presupuesto de gastos.	El importe de los Pagos realizados netos de la "Liquidación del presupuesto de gastos" es superior a las Obligaciones reconocidas netas.
6. Liquidación Presupuesto. Liquidación del presupuesto de gastos.	El importe de las Obligaciones pendientes de pago a 31 de diciembre de la "Liquidación del presupuesto de gastos" no coincide con las Obligaciones reconocidas netas deducidos los Pagos realizados netos.
7. Liquidación Presupuesto. Liquidación del presupuesto de gastos.	El importe del Remanente de crédito de la "Liquidación del presupuesto de gastos" no coincide con los Créditos definitivos deducidas las Obligaciones reconocidas netas.
8. Liquidación Presupuesto. Liquidación del presupuesto de gastos.	El importe de las Previsiones definitivas de la "Liquidación del presupuesto de ingresos" no coincide con la suma de las Previsiones iniciales y las Modificaciones de previsiones aprobadas.
9. Liquidación Presupuesto. Liquidación del presupuesto de gastos.	El importe de los Derechos pendientes de cobro de la "Liquidación del presupuesto de ingresos" no coincide con los Derechos reconocidos netos deducida la Recaudación neta.
10. Liquidación Presupuesto. Resultado presupuestario.	El importe del Resultado presupuestario del ejercicio no coincide con los Derechos reconocidos netos deducidas las Obligaciones reconocidas netas.

## CONSEJO DE CUENTAS DE CASTILLY LEÓN

Informe Anual sobre las Cuentas del Sector Público Local de Castilla y León – Ejercicio 2010

<u>NÚM. Y DENOMINACIÓN VALIDACIÓN</u>	<u>DESCRIPCIÓN</u>
11. Liquidación Presupuesto. Resultado presupuestario.	El importe de los Derechos reconocidos netos por Operaciones corrientes del "Resultado presupuestario" no coincide con la suma de los Derechos reconocidos netos de los capítulos 1 a 5 de la "Liquidación del presupuesto de ingresos".
12. Liquidación Presupuesto. Resultado presupuestario.	El importe de los Derechos reconocidos netos por Otras operaciones no financieras del "Resultado presupuestario" no coincide con la suma de los Derechos reconocidos netos de los capítulos 6 y 7 de la "Liquidación del presupuesto de ingresos".
13. Liquidación Presupuesto. Resultado presupuestario.	El importe de los Derechos reconocidos netos por Activos financieros del "Resultado presupuestario" no coincide con los Derechos reconocidos netos del capítulo 8 de la "Liquidación del presupuesto de ingresos".
14. Liquidación Presupuesto. Resultado presupuestario.	El importe de los Derechos reconocidos netos por Pasivos financieros del "Resultado presupuestario" no coincide con los Derechos reconocidos netos del capítulo 9 de la "Liquidación del presupuesto de ingresos".
15. Liquidación Presupuesto. Resultado presupuestario.	El importe de las Obligaciones reconocidas netas por Operaciones corrientes del "Resultado presupuestario" no coincide con la suma de las Obligaciones reconocidas netas de los capítulos 1 a 4 de la "Liquidación del presupuesto de gastos".
16. Liquidación Presupuesto. Resultado presupuestario.	El importe de las Obligaciones reconocidas netas por Otras operaciones no financieras del "Resultado presupuestario" no coincide con la suma de las Obligaciones reconocidas netas de los capítulos 6 y 7 de la "Liquidación del presupuesto de gastos".
17. Liquidación Presupuesto. Resultado presupuestario.	El importe de las Obligaciones reconocidas netas por Activos financieros del "Resultado presupuestario" no coincide con las Obligaciones reconocidas netas del capítulo 8 de la "Liquidación del presupuesto de gastos".
18. Liquidación Presupuesto. Resultado presupuestario.	El importe de las Obligaciones reconocidas netas por Pasivos financieros del "Resultado presupuestario" no coincide con las Obligaciones reconocidas netas del capítulo 9 de la "Liquidación del presupuesto de gastos".
19. Liquidación Presupuesto. Resultado presupuestario.	El importe del Total operaciones no financieras del "Resultado presupuestario" no coincide con la suma por Operaciones corrientes y por Otras operaciones no financieras.
20. Liquidación Presupuesto. Resultado presupuestario.	El importe del Resultado presupuestario del ejercicio no coincide con la suma por el Total operaciones no financieras y por Activos financieros deducidos los Pasivos financieros.
21. Información sobre ejecución presupuestaria. Presupuesto de ingresos. Devoluciones de ingresos.	El importe del Total devoluciones reconocidas de la "Información sobre ejecución presupuestaria. Devoluciones de ingresos" no coincide con la suma de los Pendientes de pago a 1 de enero, las Rectificaciones y bajas y las Devoluciones reconocidas en el ejercicio.
22. Información sobre ejecución presupuestaria. Presupuesto de ingresos. Devoluciones de ingresos.	El importe de las Devoluciones pendiente de pago a 31 de diciembre de la "Información sobre ejecución presupuestaria. Devoluciones de ingresos" no coincide con el Total devoluciones reconocidas menos las Devoluciones pagadas en el ejercicio.
23. Información sobre ejecución presupuestaria. Obligaciones de presupuestos cerrados.	El importe del Total obligaciones de alguno de los años presupuestarios relacionados de la "Información sobre ejecución presupuestaria. Obligaciones de presupuestos cerrados" no coincide con la suma de las Obligaciones pendientes de pago a 1 de enero y las Rectificaciones y bajas.
24. Información sobre ejecución presupuestaria. Obligaciones de presupuestos cerrados.	El importe de las Obligaciones pendiente de pago a 31 de diciembre de alguno de los años presupuestarios relacionados de la "Información sobre ejecución presupuestaria. Obligaciones de presupuestos cerrados" no coincide con el Total obligaciones menos los Pagos realizados.
25. Información sobre ejecución presupuestaria. Derechos a cobrar de presupuestos cerrados.	El importe de los Derechos a cobrar totales de alguno de los años presupuestarios relacionados de la "Información sobre ejecución presupuestaria. Derechos a cobrar de presupuesto cerrados" no coincide con los Derechos pendientes de cobro a 1 de enero más las Rectificaciones y bajas.
26. Información sobre ejecución presupuestaria. Derechos a cobrar de presupuestos cerrados.	El importe de los Derechos pendientes de cobro a 31 de diciembre de alguno de los años presupuestarios relacionados de la "Información sobre ejecución presupuestaria. Derechos a cobrar de presupuesto cerrados" no coincide con los Derechos a cobrar totales menos la Recaudación.
27. Información sobre ejecución presupuestaria. Recursos afectados.	El importe de las Desviaciones de financiación acumuladas de los siguientes proyectos de la "Información sobre ejecución presupuestaria. Recursos afectados" no coincide con la suma de los Ingresos de ejercicio corriente más los Ingresos de años anteriores menos el resultado de multiplicar el Coeficiente de financiación a la suma del Gasto del ejercicio corriente y el Gasto de años anteriores.

<b><u>NÚM. Y DENOMINACIÓN VALIDACIÓN</u></b>	<b><u>DESCRIPCIÓN</u></b>
28. Información sobre ejecución presupuestaria. Remanente de tesorería.	Los Derechos pendientes de cobro de la "Información sobre remanente de tesorería" no coincide con la suma de los Derechos pendientes de cobro del presupuesto corriente, los Derechos pendientes de cobro de presupuestos cerrados y los Derechos pendientes de cobro de operaciones no presupuestarias, deducidos los Cobros realizados pendientes de aplicación definitiva.
29. Información sobre ejecución presupuestaria. Remanente de tesorería.	Las Obligaciones pendientes de pago de la "Información sobre remanente de tesorería" no coincide con la suma de las Obligaciones pendientes de pago del presupuesto corriente, las Obligaciones pendientes de pago de presupuestos cerrados y las Obligaciones pendientes de pago de operaciones no presupuestarias, deducidos los Pagos realizados pendientes de aplicación definitiva.
30. Información sobre ejecución presupuestaria. Remanente de tesorería.	El importe del Remanente de tesorería total de la "Información sobre remanente de tesorería" no coincide con la suma de los Fondos líquidos y los Derechos pendientes de cobro deducidas las Obligaciones pendiente de pago.
31. Información sobre ejecución presupuestaria. Remanente de tesorería.	El importe del Remanente de tesorería para gastos generales de la "Información sobre remanente de tesorería" no coincide con el Remanente de tesorería total menos los Saldos de dudoso cobro y el Exceso de financiación afectada.
32. Información sobre tesorería.	El importe de los Cobros de la "Información sobre tesorería" no coincide con la suma de los Cobros del presupuesto de ingresos corriente, los Cobros de presupuestos cerrados y los Cobros de operaciones no presupuestarias.
33. Información sobre tesorería.	El importe de los Pagos de la "Información sobre tesorería" no coincide con la suma de los Pagos del presupuesto de gastos corriente, los Pagos de presupuestos cerrados y los Pagos de operaciones no presupuestarias.
34. Información sobre tesorería.	El importe del Flujo neto de tesorería del ejercicio de la "Información sobre tesorería" no coincide con los Cobros menos los Pagos.
35. Información sobre tesorería.	El importe del Saldo final de tesorería de la "Información sobre tesorería" no coincide con el Saldo inicial de tesorería más el Flujo neto de tesorería del ejercicio.
36. Información sobre endeudamiento.	El Saldo pendiente de cancelar a 31 de diciembre de la "Información sobre endeudamiento" no coincide con la suma del Saldo pendiente de cancelar a 1 de enero más las Altas del ejercicio menos las Cancelaciones del ejercicio.
37. Información sobre operaciones no presupuestarias. Operaciones no presupuestarias de naturaleza deudora.	El importe del Total de la "Información sobre operaciones no presupuestarias de naturaleza deudora" no coincide con la suma del Saldo a 1 de enero, las Rectificaciones y bajas y los Cargos del ejercicio.
38. Información sobre operaciones no presupuestarias. Operaciones no presupuestarias de naturaleza deudora.	El Saldo a 31 de diciembre de la "Información sobre operaciones no presupuestarias de naturaleza deudora" no coincide con el Total menos los Abonos del ejercicio.
39. Información sobre operaciones no presupuestarias. Operaciones no presupuestarias de naturaleza acreedora.	El importe del Total de la "Información sobre operaciones no presupuestarias de naturaleza acreedora" no coincide con la suma del Saldo a 1 de enero, las Rectificaciones y bajas y los Abonos del ejercicio.
40. Información sobre operaciones no presupuestarias. Operaciones no presupuestarias de naturaleza acreedora.	El Saldo a 31 de diciembre de la "Información sobre operaciones no presupuestarias de naturaleza acreedora" no coincide con el Total menos los Cargos del ejercicio.
41. Contenido de las cuentas anuales Información sobre ejecución presupuestaria	La Información sobre ejecución presupuestaria contiene todos los campos en blanco o a cero
42. Contenido de las cuentas anuales Información sobre tesorería	La Información sobre tesorería contiene todos los campos en blanco o a cero
43. Contenido de las cuentas anuales Información sobre endeudamiento	La Información sobre endeudamiento contiene todos los campos en blanco o a cero
44. Contenido de las cuentas anuales Información sobre operaciones no presupuestarias	La Información sobre operaciones no presupuestarias contiene todos los campos en blanco o a cero

**MODELO NORMAL**

<b><u>NÚM. Y DENOMINACIÓN VALIDACIÓN</u></b>	<b><u>DESCRIPCIÓN</u></b>
	<b><u>NO ARITMÉTICAS</u></b>
0. Documento de remisión incorrecto.	El documento de remisión de la Cuenta General no reúne los requisitos establecidos en la normativa reguladora de rendición telemática de la Cuenta General de las Entidades Locales.
1. Composición de la Cuenta General.	La Cuenta General de la entidad local no contiene las cuentas anuales de la siguiente entidad dependiente (relación de entidades).
2. Contenido de las cuentas anuales	La Cuenta General de la entidad local no contiene la documentación de las cuentas anuales de la siguiente entidad dependiente (relación de entidades).
2. Contenido de las cuentas anuales.	La Cuenta General remitida de la entidad no contiene los siguientes archivos relacionados en la Resolución de la Intervención General de la Administración del Estado, de 28 de julio de 2006, por la que se recomienda un formato normalizado de la Cuenta General de las entidades locales en soporte informático, que facilite su rendición (relación de archivos que faltan).
3. Información adicional.	No se remiten los siguientes ficheros de la Información Adicional a la que se refieren las Instrucciones del Tribunal de Cuentas y de los Órganos de Control Externo que regulan el formato de la Cuenta General de las entidades locales en soporte informático y el procedimiento telemático para la rendición de cuentas (relación de archivos que faltan).
4. Contenido de las cuentas anuales.	Los siguientes estados tienen todos los campos en blanco o con cero (relación de estados).
5. Contenido de las cuentas anuales.	Las cuentas anuales tienen los siguientes estados de la Memoria en blanco o con cero (relación de estados).
6. Documentación complementaria.	No se adjunta la siguiente documentación complementaria exigida en la normativa aplicable (relación de documentación que falta).
7. Información adicional.	No se cumplimenta la fecha de aprobación de la Liquidación del Presupuesto incluida en el punto F/ Presupuesto, Liquidación del Presupuesto y tramitación de la Cuenta General de la Información Adicional a la que se refieren las Instrucciones del Tribunal de Cuentas y de los Órganos de Control Externo que regulan el formato de la Cuenta General de las entidades locales en soporte informático y el procedimiento telemático para la rendición de cuentas.
8. Información adicional.	No se cumplimenta la fecha de elaboración de la Cuenta General incluida en el punto F/ Presupuesto, Liquidación del Presupuesto y tramitación de la Cuenta General de la Información Adicional a la que se refieren las Instrucciones del Tribunal de Cuentas y de los Órganos de Control Externo que regulan el formato de la Cuenta General de las entidades locales en soporte informático y el procedimiento telemático para la rendición de cuentas.
9. Información adicional.	No se cumplimenta la fecha del Informe de la Comisión Especial de Cuentas incluida en el punto F/ Presupuesto, Liquidación del Presupuesto y tramitación de la Cuenta General de la Información Adicional a la que se refieren las Instrucciones del Tribunal de Cuentas y de los Órganos de Control Externo que regulan el formato de la Cuenta General de las entidades locales en soporte informático y el procedimiento telemático para la rendición de cuentas.
10. Información adicional.	No se cumplimenta la fecha de inicio de exposición pública de la Cuenta General incluida en el punto F/ Presupuesto, Liquidación del Presupuesto y tramitación de la Cuenta General de la Información Adicional a la que se refieren las Instrucciones del Tribunal de Cuentas y de los Órganos de Control Externo que regulan el formato de la Cuenta General de las entidades locales en soporte informático y el procedimiento telemático para la rendición de cuentas.

<b><u>NÚM. Y DENOMINACIÓN VALIDACIÓN</u></b>	<b><u>DESCRIPCIÓN</u></b>
11. Información adicional.	No se cumplimenta la fecha de presentación al Pleno de la Cuenta General incluida en el punto F/ Presupuesto, Liquidación del Presupuesto y tramitación de la Cuenta General de la Información Adicional a la que se refieren las Instrucciones del Tribunal de Cuentas y de los Órganos de Control Externo que regulan el formato de la Cuenta General de las entidades locales en soporte informático y el procedimiento telemático para la rendición de cuentas.
12. Información adicional.	No se cumplimenta la fecha de aprobación de la Cuenta General incluida en el punto F/ Presupuesto, Liquidación del Presupuesto y tramitación de la Cuenta General de la Información Adicional a la que se refieren las Instrucciones del Tribunal de Cuentas y de los Órganos de Control Externo que regulan el formato de la Cuenta General de las entidades locales en soporte informático y el procedimiento telemático para la rendición de cuentas.
13. Información adicional.	No se cumplimenta la fecha de aprobación definitiva del Presupuesto incluida en el punto F/ Presupuesto, Liquidación del Presupuesto y tramitación de la Cuenta General de la Información Adicional a la que se refieren las Instrucciones del Tribunal de Cuentas y los Órganos de Control Externo que regulan el formato de la Cuenta General de las entidades locales en soporte informático y el procedimiento telemático para la rendición de cuentas.
14. Aprobación definitiva del Presupuesto.	La aprobación definitiva del Presupuesto se realizó con posterioridad al 31 de diciembre del ejercicio anterior.
15. Aprobación de la Liquidación del Presupuesto.	La Liquidación del Presupuesto no se aprobó en el plazo legalmente establecido.
16. Elaboración de la Cuenta General.	La Cuenta General no se elaboró en el plazo legalmente establecido.
17. Informe Comisión Especial de Cuentas.	El Informe de la Comisión Especial de Cuentas no se emitió en el plazo legalmente establecido.
18. Inicio de exposición pública de la Cuenta General.	El inicio de exposición pública de la Cuenta General se realizó con posterioridad al plazo legalmente establecido.
19. Presentación al Pleno de la Cuenta General.	La presentación al Pleno de la Cuenta General se realizó con posterioridad al plazo legalmente establecido.
20. Aprobación de la Cuenta General.	La Cuenta General se aprobó con posterioridad al plazo legalmente establecido.
21. Documentación complementaria. Tesorería	El «pdf» que contiene la documentación complementaria de tesorería no es legible en parte o en su totalidad.
22. Documentación complementaria. Tesorería. Acta de arqueo	El «pdf» que contiene la documentación complementaria de tesorería no constan las actas de arqueo de las existencias en Caja referidas a fin de ejercicio, exigidas por la regla 98.3 de la Instrucción del Modelo Normal de Contabilidad Local.
23. Documentación complementaria. Tesorería. Acta de arqueo	El «pdf» que contiene la documentación complementaria de tesorería relativa a las actas de arqueo no refleja dicha información.
24. Documentación complementaria. Tesorería. Acta de arqueo	Las actas de arqueo de las existencias en Caja que se incluyen en el «pdf» que contiene la documentación complementaria de tesorería de la Entidad no están firmadas por los responsables de la Corporación.
25. Documentación complementaria. Tesorería. Acta de arqueo	La cifra total contenida en el «pdf» de las actas de arqueo no coincide con la reflejada en el cuadro relativo a tesorería de Memoria.
26. Documentación complementaria. Tesorería. Acta de arqueo	Las actas de arqueo de las existencias en Caja que se incluyen en el «pdf» que contiene la documentación complementaria de tesorería de la Entidad no están referidas a fin de ejercicio.
27. Documentación complementaria. Tesorería. Certificados bancarios	En el «pdf» que contiene la documentación complementaria de tesorería no constan las certificaciones de cada entidad bancaria de los saldos existentes en las mismas a favor la entidad local, referidos a fin de ejercicio, exigidos por la regla 98.3 de la Instrucción del Modelo Normal de Contabilidad Local.
28. Documentación complementaria. Tesorería. Certificados bancarios	El «pdf» que contiene las certificaciones de cada entidad bancaria de los saldos existentes en las mismas a favor la entidad local, referidos a fin de ejercicio, no refleja dicha información.
29. Documentación complementaria. Tesorería. Certificados bancarios	En el «pdf» que contiene la documentación complementaria de tesorería alguna de las certificaciones de las entidades bancarias no está debidamente firmada o sellada por dicha entidad.

## CONSEJO DE CUENTAS DE CASTILLA Y LEÓN

Informe Anual sobre las Cuentas del Sector Público Local de Castilla y León – Ejercicio 2010

<u>NÚM. Y DENOMINACIÓN VALIDACIÓN</u>	<u>DESCRIPCIÓN</u>
30. Documentación complementaria. Tesorería. Certificados bancarios	En el «pdf» que contiene la documentación complementaria de tesorería alguna de las certificaciones de las entidades bancarias no está referida a fin de ejercicio.
31. Documentación complementaria. Tesorería. Certificados bancarios	En el «pdf» que contiene la documentación complementaria relativa a las certificaciones de las entidades bancarias no coinciden la relación de cuentas corrientes con las reflejadas en el cuadro relativo a tesorería de la Memoria.
32. Documentación complementaria. Tesorería. Acta de conciliación	En el «pdf» que contiene la documentación complementaria relativa a las certificaciones de las entidades bancarias no coincide el saldo de las cuentas corrientes con el reflejado en el cuadro relativo a tesorería de la Memoria, no incluyéndose el estado de conciliación exigido por la regla 98.3 de la Instrucción del Modelo Normal de Contabilidad Local.
33. Documentación complementaria. Tesorería. Acta de conciliación	El «pdf» que contiene la documentación complementaria relativa a las certificaciones de las entidades bancarias no refleja dicha información.
34. Documentación complementaria. Tesorería. Acta de conciliación	El estado de conciliación no está autorizado por el Interventor u órgano de la Entidad que tenga atribuida la función de contabilidad.
35. Documentación complementaria. Tesorería. Acta de conciliación	El estado de conciliación no explica las diferencias entre el saldo de las cuentas corrientes y el reflejado el cuadro relativo a tesorería de la Memoria.
36. Documentación complementaria. Estados integrados y consolidados	El «pdf» que contiene la documentación complementaria relativa a los estados integrados y consolidados no es legible en parte o en su totalidad.
37. Documentación complementaria. Estados integrados y consolidados	El «pdf» que contiene la documentación complementaria relativa a los estados integrados y consolidados no refleja dicha información.
38. Documentación complementaria. Memorias	El «pdf» que contiene la documentación complementaria relativa a la Memoria justificativa del coste y rendimiento de los servicios públicos y a la Memoria demostrativa del grado de cumplimiento de los objetivos no es legible en parte o en su totalidad.
39. Documentación complementaria. Memoria justificativa del coste y rendimiento de los servicios públicos	En el «pdf» que contiene la documentación complementaria relativa a las Memorias no consta la Memoria justificativa del coste y rendimiento de los servicios públicos, exigida por la regla 101 de la Instrucción del Modelo Normal de Contabilidad Local.
40. Documentación complementaria. Memoria justificativa del coste y rendimiento de los servicios públicos	La documentación complementaria relativa a la Memoria justificativa del coste y rendimiento de los servicios públicos no refleja dicha información.
41. Documentación complementaria. Memoria demostrativa del grado de cumplimiento de los objetivos	En el «pdf» que contiene la documentación complementaria relativa a las Memorias no consta la Memoria demostrativa del grado de cumplimiento de los objetivos, exigida por la regla 101 de la Instrucción del Modelo Normal de Contabilidad Local.
42. Documentación complementaria. Memoria demostrativa del grado de cumplimiento de los objetivos	La documentación complementaria relativa a la Memoria demostrativa del grado de cumplimiento de los objetivos no refleja dicha información.

### ARITMÉTICAS

1. Balance. Activo. Inmovilizado.	El epígrafe A) I.1. Inversiones destinadas al uso general. Terrenos y bienes naturales del Activo del "Balance" aparece con signo negativo.
2. Balance. Activo. Inmovilizado.	El epígrafe A) I.2. Inversiones destinadas al uso general. Infraestructuras y bienes destinados al uso general del Activo del "Balance" aparece con signo negativo.
3. Balance. Activo. Inmovilizado.	El epígrafe A) I.3. Inversiones destinadas al uso general. Bienes comunales del Activo del "Balance" aparece con signo negativo.
4. Balance. Activo. Inmovilizado.	El epígrafe A) I.4. Inversiones destinadas al uso general. Bienes del Patrimonio histórico, artístico y cultural del Activo del "Balance" aparece con signo negativo.
5. Balance. Activo. Inmovilizado.	El epígrafe A) II. Inmovilizaciones inmateriales del Activo del "Balance" aparece con

<b><u>NÚM. Y DENOMINACIÓN VALIDACIÓN</u></b>	<b><u>DESCRIPCIÓN</u></b>
	signo negativo.
6. Balance. Activo. Inmovilizado.	El epígrafe A) II.1. Inmovilizaciones inmateriales. Aplicaciones informáticas del Activo del "Balance" aparece con signo negativo.
7. Balance. Activo. Inmovilizado.	El epígrafe A) II.2. Inmovilizaciones inmateriales. Derechos sobre bienes en régimen de arrendamiento financiero del Activo del "Balance" aparece con signo negativo.
8. Balance. Activo. Inmovilizado.	El epígrafe A) II.3. Inmovilizaciones inmateriales. Otro inmovilizado inmaterial del Activo del "Balance" aparece con signo negativo.
9. Balance. Activo. Inmovilizado.	El epígrafe A) III. Inmovilizaciones materiales del Activo del "Balance" aparece con signo negativo.
10. Balance. Activo. Inmovilizado.	El epígrafe A) III.1. Inmovilizaciones materiales. Terrenos del Activo del "Balance" aparece con signo negativo.
11. Balance. Activo. Inmovilizado.	El epígrafe A) III.2. Inmovilizaciones materiales. Construcciones del Activo del "Balance" aparece con signo negativo.
12. Balance. Activo. Inmovilizado.	El epígrafe A) III.3. Inmovilizaciones materiales. Instalaciones técnicas del Activo del "Balance" aparece con signo negativo.
13. Balance. Activo. Inmovilizado.	El epígrafe A) III.4. Inmovilizaciones materiales. Otro inmovilizado del Activo del "Balance" aparece con signo negativo.
14. Balance. Activo. Inmovilizado.	El epígrafe A) IV. Inversiones gestionadas del Activo del "Balance" aparece con signo negativo.
15. Balance. Activo. Inmovilizado.	El epígrafe A) V. Patrimonio público del suelo del Activo del "Balance" aparece con signo negativo.
16. Balance. Activo. Inmovilizado.	El epígrafe A) V.1. Patrimonio público del suelo. Terrenos y construcciones del Activo del "Balance" aparece con signo negativo.
17. Balance. Activo. Inmovilizado.	El epígrafe A) V.2. Patrimonio público del suelo. Aprovechamientos urbanísticos del Activo del "Balance" aparece con signo negativo.
18. Balance. Activo. Inmovilizado.	El epígrafe A) V.3. Patrimonio público del suelo. Otro inmovilizado del Activo del "Balance" aparece con signo negativo.
19. Balance. Activo. Inmovilizado.	El epígrafe A) VI. Inversiones financieras permanentes del Activo del "Balance" aparece con signo negativo.
20. Balance. Activo. Inmovilizado.	El epígrafe A) VI.1. Inversiones financieras permanentes. Cartera de valores a largo plazo del Activo del "Balance" aparece con signo negativo.
21. Balance. Activo. Inmovilizado.	El epígrafe A) VI.2. Inversiones financieras permanentes. Otras inversiones y créditos a largo plazo del Activo del "Balance" aparece con signo negativo.
22. Balance. Activo. Inmovilizado.	El epígrafe A) VI.3. Inversiones financieras permanentes. Fianzas y depósitos constituidos a largo plazo del Activo del "Balance" aparece con signo negativo.
23. Balance. Activo. Inmovilizado.	El epígrafe A) VI.5. Inversiones financieras permanentes. Operaciones de intercambio financiero del Activo del "Balance" aparece con signo negativo.
24. Balance. Activo. Inmovilizado.	El epígrafe A) VII. Deudores no presupuestarios a largo plazo del Activo del "Balance" aparece con signo negativo.
25. Balance. Activo. Inmovilizado.	El epígrafe A) Inmovilizado del Activo del "Balance" aparece con signo negativo.
26. Balance. Activo. Gastos a distribuir en varios ejercicios.	El epígrafe B) Gastos a distribuir en varios ejercicios del Activo del "Balance" aparece con signo negativo.
27. Balance. Activo. Activo circulante.	El epígrafe C) I. Existencias del Activo del "Balance" aparece con signo negativo.
28. Balance. Activo. Activo circulante.	El epígrafe C) I.1. Existencias. Existencias del Activo del "Balance" aparece con signo negativo.
29. Balance. Activo. Activo circulante.	El epígrafe C) II. Deudores del Activo del "Balance" aparece con signo negativo.
30. Balance. Activo. Activo circulante.	El epígrafe C) II.1. Deudores. Deudores presupuestarios del Activo del "Balance" aparece con signo negativo.

<b><u>NÚM. Y DENOMINACIÓN VALIDACIÓN</u></b>	<b><u>DESCRIPCIÓN</u></b>
31. Balance. Activo. Activo circulante.	El epígrafe C) II.2. Deudores. Deudores no presupuestarios del Activo del "Balance" aparece con signo negativo.
32. Balance. Activo. Activo circulante.	El epígrafe C) II.3. Deudores. Deudores por administración de recursos por cuenta de otros entes públicos del Activo del "Balance" aparece con signo negativo.
33. Balance. Activo. Activo circulante.	El epígrafe C) II.4. Deudores. Administraciones Públicas del Activo del "Balance" aparece con signo negativo.
34. Balance. Activo. Activo circulante.	El epígrafe C) II.5. Deudores. Otros deudores del Activo del "Balance" aparece con signo negativo.
35. Balance. Activo. Activo circulante.	El epígrafe C) III. Inversiones financieras temporales del Activo del "Balance" aparece con signo negativo.
36. Balance. Activo. Activo circulante.	El epígrafe C) III.1. Inversiones financieras temporales. Cartera de valores a corto plazo del Activo del "Balance" aparece con signo negativo.
37. Balance. Activo. Activo circulante.	El epígrafe C) III.2. Inversiones financieras temporales. Otras inversiones y créditos a corto plazo del Activo del "Balance" aparece con signo negativo.
38. Balance. Activo. Activo circulante.	El epígrafe C) III.3. Inversiones financieras temporales. Fianzas y depósitos constituidos a corto plazo del Activo del "Balance" aparece con signo negativo.
39. Balance. Activo. Activo circulante.	El epígrafe C) III.5. Inversiones financieras temporales. Operaciones de intercambio financiero del Activo del "Balance" aparece con signo negativo.
40. Balance. Activo. Activo circulante.	El epígrafe C) IV. Tesorería del Activo del "Balance" aparece con signo negativo.
41. Balance. Activo. Activo circulante.	El epígrafe C) V. Ajustes por periodificación del Activo del "Balance" aparece con signo negativo.
42. Balance. Activo. Activo circulante.	El epígrafe C) Activo circulante del Activo del "Balance" aparece con signo negativo.
43. Balance. Pasivo. Fondos propios.	El epígrafe A) I.1. Patrimonio. Patrimonio del Pasivo del "Balance" aparece con signo negativo.
44. Balance. Pasivo. Fondos propios.	El epígrafe A) I.2. Patrimonio. Patrimonio recibido en adscripción del Pasivo del "Balance" aparece con signo negativo.
45. Balance. Pasivo. Fondos propios.	El epígrafe A) I.3. Patrimonio. Patrimonio recibido en cesión del Pasivo del "Balance" aparece con signo negativo.
46. Balance. Pasivo. Fondos propios.	El epígrafe A) II. Reservas del Pasivo del "Balance" aparece con signo negativo.
47. Balance. Pasivo. Provisiones para riesgos y gastos	El epígrafe B) Provisiones para riesgos y gastos del Pasivo del "Balance" aparece con signo negativo.
48. Balance. Pasivo. Acreedores a largo plazo.	El epígrafe C) I.1. Emisiones de obligaciones y otros valores negociables. Obligaciones y bonos del Pasivo del "Balance" aparece con signo negativo.
49. Balance. Pasivo. Acreedores a largo plazo.	El epígrafe C) I.2. Emisiones de obligaciones y otros valores negociables. Deudas representadas en otros valores negociables del Pasivo del "Balance" aparece con signo negativo.
50. Balance. Pasivo. Acreedores a largo plazo.	El epígrafe C) I.3. Emisiones de obligaciones y otros valores negociables. Intereses de obligaciones y otros valores del Pasivo del "Balance" aparece con signo negativo.
51. Balance. Pasivo. Acreedores a largo plazo.	El epígrafe C) I.4. Emisiones de obligaciones y otros valores negociables. Deudas en moneda distinta del euro del Pasivo del "Balance" aparece con signo negativo.
52. Balance. Pasivo. Acreedores a largo plazo.	El epígrafe C) II.1. Otras deudas a largo plazo. Deudas con entidades de crédito del Pasivo del "Balance" aparece con signo negativo.
53. Balance. Pasivo. Acreedores a largo plazo.	El epígrafe C) II.2. Otras deudas a largo plazo. Otras deudas del Pasivo del "Balance" aparece con signo negativo.
54. Balance. Pasivo. Acreedores a largo plazo.	El epígrafe C) II.3. Otras deudas a largo plazo. Deudas en moneda distinta del euro del Pasivo del "Balance" aparece con signo negativo.
55. Balance. Pasivo. Acreedores a largo plazo.	El epígrafe C) II.4. Otras deudas a largo plazo. Fianzas y depósitos recibidos a largo plazo del Pasivo del "Balance" aparece con signo negativo.
56. Balance. Pasivo. Acreedores a largo plazo.	El epígrafe C) II.5. Otras deudas a largo plazo. Operaciones de intercambio financiero del Pasivo del "Balance" aparece con signo negativo.
57. Balance. Pasivo. Acreedores a largo plazo.	El epígrafe C) III. Desembolsos pendientes sobre acciones no exigidos del Pasivo del "Balance" aparece con signo negativo.
58. Balance. Pasivo. Acreedores a corto plazo.	El epígrafe D) I.1. Emisiones de obligaciones y otros valores negociables. Obligaciones y bonos a corto plazo del Pasivo del "Balance" aparece con signo negativo.
59. Balance. Pasivo. Acreedores a corto plazo.	El epígrafe D) I.2. Emisiones de obligaciones y otros valores negociables. Deudas representadas en otros valores negociables del Pasivo del "Balance" aparece con signo negativo.
60. Balance. Pasivo. Acreedores a corto plazo.	El epígrafe D) I.3. Emisiones de obligaciones y otros valores negociables. Intereses de obligaciones y otros valores del Pasivo del "Balance" aparece con signo negativo.



<b>NÚM. Y DENOMINACIÓN VALIDACIÓN</b>	<b>DESCRIPCIÓN</b>
61. Balance. Pasivo. Acreedores a corto plazo.	El epígrafe D) I.4. Emisiones de obligaciones y otros valores negociables. Deudas en moneda distinta del euro del Pasivo del "Balance" aparece con signo negativo.
62. Balance. Pasivo. Acreedores a corto plazo.	El epígrafe D) II.1. Otras deudas a corto plazo. Deudas con entidades de crédito del Pasivo del "Balance" aparece con signo negativo.
63. Balance. Pasivo. Acreedores a corto plazo.	El epígrafe D) II.2. Otras deudas a corto plazo. Otras deudas del Pasivo del "Balance" aparece con signo negativo.
64. Balance. Pasivo. Acreedores a corto plazo.	El epígrafe D) II.3. Otras deudas a corto plazo. Deudas en moneda distinta del euro del Pasivo del "Balance" aparece con signo negativo.
65. Balance. Pasivo. Acreedores a corto plazo.	El epígrafe D) II.4. Otras deudas a corto plazo. Fianzas y depósitos recibidos a corto plazo del Pasivo del "Balance" aparece con signo negativo.
66. Balance. Pasivo. Acreedores a corto plazo.	El epígrafe D) II.5. Otras deudas a corto plazo. Operaciones de intercambio financiero del Pasivo del "Balance" aparece con signo negativo.
67. Balance. Pasivo. Acreedores a corto plazo.	El epígrafe D) III.1. Acreedores. Acreedores presupuestarios del Pasivo del "Balance" aparece con signo negativo.
68. Balance. Pasivo. Acreedores a corto plazo.	El epígrafe D) III.2. Acreedores. Acreedores no presupuestarios del Pasivo del "Balance" aparece con signo negativo.
69. Balance. Pasivo. Acreedores a corto plazo.	El epígrafe D) III.3. Acreedores. Acreedores por administración de recursos por cuenta de otros entes públicos del Pasivo del "Balance" aparece con signo negativo.
70. Balance. Pasivo. Acreedores a corto plazo.	El epígrafe D) III.4. Acreedores. Administraciones Públicas del Pasivo del "Balance" aparece con signo negativo.
71. Balance. Pasivo. Acreedores a corto plazo.	El epígrafe D) III.5. Acreedores. Otros acreedores del Pasivo del "Balance" aparece con signo negativo.
72. Balance. Pasivo. Acreedores a corto plazo.	El epígrafe D) IV. Ajustes por periodificación del Pasivo del "Balance" aparece con signo negativo.
73. Balance. Activo/Pasivo.	El total Activo del "Balance" no coincide con total Pasivo.
74. Balance. Activo.	El total del epígrafe A) Inmovilizado del Activo del "Balance" no coincide con la suma de los epígrafes A) I, A) II, A) III, A) IV, A) V, A) VI y A) VII.
75. Balance. Activo.	El total del epígrafe A) I. Inversiones destinadas al uso general del Activo del "Balance" no coincide con la suma de los conceptos en los que se desglosa.
76. Balance. Activo.	El total del epígrafe A) II. Inmovilizaciones inmateriales del Activo del "Balance" no coincide con la suma de los conceptos en los que se desglosa.
77. Balance. Activo.	El total del epígrafe A) III. Inmovilizaciones materiales del Activo del "Balance" no coincide con la suma de los conceptos en los que se desglosa.
78. Balance. Activo.	El total del epígrafe A) V. Patrimonio público del suelo del Activo del "Balance" no coincide con la suma de los conceptos en los que se desglosa.
79. Balance. Activo.	El total del epígrafe A) VI. Inversiones financieras permanentes del Activo del "Balance" no coincide con la suma de los conceptos en los que se desglosa.
80. Balance. Activo.	El total del epígrafe C) Activo circulante del Activo del "Balance" no coincide con la suma de los epígrafes C) I, C) II, C) III, C) IV y C) V.
81. Balance. Activo.	El total del epígrafe C) I. Existencias del Activo del "Balance" no coincide con la suma de los conceptos en los que se desglosa.
82. Balance. Activo.	El total del epígrafe C) II. Deudores del Activo del "Balance" no coincide con la suma de los conceptos en los que se desglosa.
83. Balance. Activo.	El total del epígrafe C) III. Inversiones financieras temporales del Activo del "Balance" no coincide con la suma de los conceptos en los que se desglosa.
84. Balance. Pasivo.	El total del epígrafe A) Fondos propios del Pasivo del "Balance" no coincide con la suma de los epígrafes A) I, A) II, A) III y A) IV.
85. Balance. Pasivo.	El total del epígrafe C) Acreedores a largo plazo del Pasivo del "Balance" no coincide con la suma de los epígrafes C) I, C) II y C) III.
86. Balance. Pasivo.	El total del epígrafe D) Acreedores a corto plazo del Pasivo del "Balance" no coincide con la suma de los epígrafes D) I, D) II, D) III y D) IV.
87. Balance. Pasivo.	El total del epígrafe A) I. Patrimonio del Pasivo del "Balance" no coincide con la suma de los conceptos en los que se desglosa.
88. Balance. Pasivo.	El total del epígrafe A) IV. Resultados del ejercicio del Pasivo del "Balance" no coincide con el Ahorro o Desahorro de la "Cuenta del resultado económico patrimonial".
89. Balance. Pasivo.	El total del epígrafe C) I. Emisiones de obligaciones y otros valores negociables del Pasivo del "Balance" no coincide con la suma de los conceptos en los que se desglosa.
90. Balance. Pasivo.	El total del epígrafe C) II. Otras deudas a largo plazo del Pasivo del "Balance" no coincide con la suma de los conceptos en los que se desglosa.
91. Balance. Pasivo.	El total del epígrafe D) I. Emisiones de obligaciones y otros valores negociables del Pasivo del "Balance" no coincide con la suma de los conceptos en los que se desglosa.

<b>NÚM. Y DENOMINACIÓN VALIDACIÓN</b>	<b>DESCRIPCIÓN</b>
92. Balance. Pasivo.	El total del epígrafe D) II. Otras deudas a corto plazo del Pasivo del "Balance" no coincide con la suma de los conceptos en los que se desglosa.
93. Balance. Pasivo.	El total del epígrafe D) III. Acreedores del Pasivo del "Balance" no coincide con la suma de los conceptos en los que se desglosa.
94. Cuenta del resultado económico patrimonial. Debe.	El epígrafe 1. Reducción de existencias de productos terminados y en curso de fabricación del Debe de la "Cuenta del resultado económico patrimonial" aparece con signo negativo.
95. Cuenta del resultado económico patrimonial. Debe.	El epígrafe 2.c) Aprovisionamientos. Otros gastos externos del Debe de la "Cuenta del resultado económico patrimonial" aparece con signo negativo.
96. Cuenta del resultado económico patrimonial. Debe.	El epígrafe 3. Gastos de funcionamiento de los servicios y prestaciones sociales del Debe de la "Cuenta del resultado económico patrimonial" aparece con signo negativo.
97. Cuenta del resultado económico patrimonial. Debe.	El epígrafe 3.a) Gastos de funcionamiento de los servicios y prestaciones sociales. Gastos de personal del Debe de la "Cuenta del resultado económico patrimonial" aparece con signo negativo.
98. Cuenta del resultado económico patrimonial. Debe.	El epígrafe 3.a.1) Gastos de funcionamiento de los servicios y prestaciones sociales. Gastos de personal: sueldos, salarios y asimilados del Debe de la "Cuenta del resultado económico patrimonial" aparece con signo negativo.
99. Cuenta del resultado económico patrimonial. Debe.	El epígrafe 3.a.2) Gastos de funcionamiento de los servicios y prestaciones sociales. Gastos de personal: cargas sociales del Debe de la "Cuenta del resultado económico patrimonial" aparece con signo negativo.
100. Cuenta del resultado económico patrimonial. Debe.	El epígrafe 3.b) Gastos de funcionamiento de los servicios y prestaciones sociales. Prestaciones sociales del Debe de la "Cuenta del resultado económico patrimonial" aparece con signo negativo.
101. Cuenta del resultado económico patrimonial. Debe.	El epígrafe 3.c) Gastos de funcionamiento de los servicios y prestaciones sociales. Dotaciones para amortizaciones de inmovilizado del Debe de la "Cuenta del resultado económico patrimonial" aparece con signo negativo.
102. Cuenta del resultado económico patrimonial. Debe.	El epígrafe 3.e) Gastos de funcionamiento de los servicios y prestaciones sociales. Otros gastos de gestión del Debe de la "Cuenta del resultado económico patrimonial" aparece con signo negativo.
103. Cuenta del resultado económico patrimonial. Debe.	El epígrafe 3.e.1) Gastos de funcionamiento de los servicios y prestaciones sociales. Otros gastos de gestión: servicios exteriores del Debe de la "Cuenta del resultado económico patrimonial" aparece con signo negativo.
104. Cuenta del resultado económico patrimonial. Debe.	El epígrafe 3.e.2) Gastos de funcionamiento de los servicios y prestaciones sociales. Otros gastos de gestión: tributos del Debe de la "Cuenta del resultado económico patrimonial" aparece con signo negativo.
105. Cuenta del resultado económico patrimonial. Debe.	El epígrafe 3.e.3) Gastos de funcionamiento de los servicios y prestaciones sociales. Otros gastos de gestión: otros gastos de gestión corriente del Debe de la "Cuenta del resultado económico patrimonial" aparece con signo negativo.
106. Cuenta del resultado económico patrimonial. Debe.	El epígrafe 3.f) Gastos de funcionamiento de los servicios y prestaciones sociales. Gastos financieros y asimilables del Debe de la "Cuenta del resultado económico patrimonial" aparece con signo negativo.
107. Cuenta del resultado económico patrimonial. Debe.	El epígrafe 3.f.1) Gastos de funcionamiento de los servicios y prestaciones sociales. Gastos financieros y asimilables: por deudas del Debe de la "Cuenta del resultado económico patrimonial" aparece con signo negativo.
108. Cuenta del resultado económico patrimonial. Debe.	El epígrafe 3.f.2) Gastos de funcionamiento de los servicios y prestaciones sociales. Gastos financieros y asimilables: pérdidas de inversiones financieras del Debe de la "Cuenta del resultado económico patrimonial" aparece con signo negativo.
109. Cuenta del resultado económico patrimonial. Debe.	El epígrafe 3.h) Gastos de funcionamiento de los servicios y prestaciones sociales. Diferencias negativas de cambio del Debe de la "Cuenta del resultado económico patrimonial" aparece con signo negativo.
110. Cuenta del resultado económico patrimonial. Debe.	El epígrafe 3.i) Gastos de funcionamiento de los servicios y prestaciones sociales. Gastos de operaciones de intercambio financiero del Debe de la "Cuenta del resultado económico patrimonial" aparece con signo negativo.
111. Cuenta del resultado económico patrimonial. Debe.	El epígrafe 4. Transferencias y subvenciones del Debe de la "Cuenta del resultado económico patrimonial" aparece con signo negativo.
112. Cuenta del resultado económico patrimonial. Debe.	El epígrafe 4.a) Transferencias y subvenciones. Transferencias y subvenciones corrientes del Debe de la "Cuenta del resultado económico patrimonial" aparece con signo negativo.

<b>NÚM. Y DENOMINACIÓN VALIDACIÓN</b>	<b>DESCRIPCIÓN</b>
113. Cuenta del resultado económico patrimonial. Debe.	El epígrafe 4.b) Transferencias y subvenciones. Transferencias y subvenciones de capital del Debe de la "Cuenta del resultado económico patrimonial" aparece con signo negativo.
114. Cuenta del resultado económico patrimonial. Debe.	El epígrafe 5. Pérdidas y gastos extraordinarios del Debe de la "Cuenta del resultado económico patrimonial" aparece con signo negativo.
115. Cuenta del resultado económico patrimonial. Debe.	El epígrafe 5.a) Pérdidas y gastos extraordinarios. Pérdidas procedentes de inmovilizado del Debe de la "Cuenta del resultado económico patrimonial" aparece con signo negativo.
116. Cuenta del resultado económico patrimonial. Debe.	El epígrafe 5.c) Pérdidas y gastos extraordinarios. Pérdidas por operaciones de endeudamiento del Debe de la "Cuenta del resultado económico patrimonial" aparece con signo negativo.
117. Cuenta del resultado económico patrimonial. Debe.	El epígrafe 5.d) Pérdidas y gastos extraordinarios. Gastos extraordinarios del Debe de la "Cuenta del resultado económico patrimonial" aparece con signo negativo.
118. Cuenta del resultado económico patrimonial. Debe.	El epígrafe 5.e) Pérdidas y gastos extraordinarios. Gastos y pérdidas de otros ejercicios del Debe de la "Cuenta del resultado económico patrimonial" aparece con signo negativo.
119. Cuenta del resultado económico patrimonial. Debe.	El epígrafe 1. Ventas y prestaciones de servicios del Debe de la "Cuenta del resultado económico patrimonial" aparece con signo negativo.
120. Cuenta del resultado económico patrimonial. Haber.	El epígrafe 1.a) Ventas y prestaciones de servicios. Ventas del Haber de la "Cuenta del resultado económico patrimonial" aparece con signo negativo.
121. Cuenta del resultado económico patrimonial. Haber.	El epígrafe 1.b) Ventas y prestaciones de servicios. Prestaciones de servicios del Haber de la "Cuenta del resultado económico patrimonial" aparece con signo negativo.
122. Cuenta del resultado económico patrimonial. Haber.	El epígrafe 1.b.1) Ventas y prestaciones de servicios. Prestaciones de servicios: prestación de servicios en régimen de derecho privado del Haber de la "Cuenta del resultado económico patrimonial" aparece con signo negativo.
123. Cuenta del resultado económico patrimonial. Haber.	El epígrafe 1.b.2) Ventas y prestaciones de servicios. Prestaciones de servicios: precios públicos por prestación de servicios o realización de actividades del Haber de la "Cuenta del resultado económico patrimonial" aparece con signo negativo.
124. Cuenta del resultado económico patrimonial. Haber.	El epígrafe 2. Aumento de existencias de productos terminados y en curso de fabricación del Haber de la "Cuenta del resultado económico patrimonial" aparece con signo negativo.
125. Cuenta del resultado económico patrimonial. Haber.	El epígrafe 3. Ingresos de gestión ordinaria del Haber de la "Cuenta del resultado económico patrimonial" aparece con signo negativo.
126. Cuenta del resultado económico patrimonial. Haber.	El epígrafe 3.a) Ingresos de gestión ordinaria. Ingresos tributarios del Haber de la "Cuenta del resultado económico patrimonial" aparece con signo negativo.
127. Cuenta del resultado económico patrimonial. Haber.	El epígrafe 3.a.1) Ingresos de gestión ordinaria. Ingresos tributarios: impuestos propios del Haber de la "Cuenta del resultado económico patrimonial" aparece con signo negativo.
128. Cuenta del resultado económico patrimonial. Haber.	El epígrafe 3.a.2) Ingresos de gestión ordinaria. Ingresos tributarios: impuestos cedidos del Haber de la "Cuenta del resultado económico patrimonial" aparece con signo negativo.
129. Cuenta del resultado económico patrimonial. Haber.	El epígrafe 3.a.3) Ingresos de gestión ordinaria. Ingresos tributarios: tasas del Haber de la "Cuenta del resultado económico patrimonial" aparece con signo negativo.
130. Cuenta del resultado económico patrimonial. Haber.	El epígrafe 3.a.4) Ingresos de gestión ordinaria. Ingresos tributarios: contribuciones especiales del Haber de la "Cuenta del resultado económico patrimonial" aparece con signo negativo.
131. Cuenta del resultado económico patrimonial. Haber.	El epígrafe 3.a.5) Ingresos de gestión ordinaria. Ingresos tributarios: otros ingresos tributarios del Haber de la "Cuenta del resultado económico patrimonial" aparece con signo negativo.
132. Cuenta del resultado económico patrimonial. Haber.	El epígrafe 3.b) Ingresos de gestión ordinaria. Ingresos urbanísticos del Haber de la "Cuenta del resultado económico patrimonial" aparece con signo negativo.
133. Cuenta del resultado económico patrimonial. Haber.	El epígrafe 4. Otros ingresos de gestión ordinaria del Haber de la "Cuenta del resultado económico patrimonial" aparece con signo negativo.
134. Cuenta del resultado económico patrimonial. Haber.	El epígrafe 4.a) Otros ingresos de gestión ordinaria. Reintegros del Haber de la "Cuenta del resultado económico patrimonial" aparece con signo negativo.
135. Cuenta del resultado económico patrimonial. Haber.	El epígrafe 4.b) Otros ingresos de gestión ordinaria. Trabajos realizados para la entidad del Haber de la "Cuenta del resultado económico patrimonial" aparece con signo negativo.
136. Cuenta del resultado económico patrimonial. Haber.	El epígrafe 4.c) Otros ingresos de gestión ordinaria. Otros ingresos de gestión del Haber de la "Cuenta del resultado económico patrimonial" aparece con signo negativo.
137. Cuenta del resultado económico patrimonial. Haber.	El epígrafe 4.c.1) Otros ingresos de gestión ordinaria. Otros ingresos de gestión: ingresos accesorios y otros de gestión corriente del Haber de la "Cuenta del resultado económico patrimonial" aparece con signo negativo.
138. Cuenta del resultado económico patrimonial. Haber.	El epígrafe 4.c.2) Otros ingresos de gestión ordinaria. Otros ingresos de gestión: exceso de provisiones de riesgos y gastos del Haber de la "Cuenta del resultado económico patrimonial" aparece con signo negativo.
139. Cuenta del resultado económico patrimonial. Haber.	El epígrafe 4.d) Otros ingresos de gestión ordinaria. Ingresos de participaciones en capital del Haber de la "Cuenta del resultado económico patrimonial" aparece con signo negativo.

## CONSEJO DE CUENTAS DE CASTILLA Y LEÓN

Informe Anual sobre las Cuentas del Sector Público Local de Castilla y León – Ejercicio 2010

<b>NÚM. Y DENOMINACIÓN VALIDACIÓN</b>	<b>DESCRIPCIÓN</b>
140. Cuenta del resultado económico patrimonial. Haber.	El epígrafe 4.e) Otros ingresos de gestión ordinaria. Ingresos de otros valores negociables y de créditos del activo inmovilizado del Haber de la "Cuenta del resultado económico patrimonial" aparece con signo negativo.
141. Cuenta del resultado económico patrimonial. Haber.	El epígrafe 4.f) Otros ingresos de gestión ordinaria. Otros intereses e ingresos asimilados del Haber de la "Cuenta del resultado económico patrimonial" aparece con signo negativo.
142. Cuenta del resultado económico patrimonial. Haber.	El epígrafe 4.f.1) Otros ingresos de gestión ordinaria. Otros intereses e ingresos asimilados: otros intereses del Haber de la "Cuenta del resultado económico patrimonial" aparece con signo negativo.
143. Cuenta del resultado económico patrimonial. Haber.	El epígrafe 4.f.2) Otros ingresos de gestión ordinaria. Otros intereses e ingresos asimilados: beneficios en inversiones financieras del Haber de la "Cuenta del resultado económico patrimonial" aparece con signo negativo.
144. Cuenta del resultado económico patrimonial. Haber.	El epígrafe 4.g) Otros ingresos de gestión ordinaria. Diferencias positivas de cambio del Haber de la "Cuenta del resultado económico patrimonial" aparece con signo negativo.
145. Cuenta del resultado económico patrimonial. Haber.	El epígrafe 4.h) Otros ingresos de gestión ordinaria. Ingresos de operaciones de intercambio financiero del Haber de la "Cuenta del resultado económico patrimonial" aparece con signo negativo.
146. Cuenta del resultado económico patrimonial. Haber.	El epígrafe 5. Transferencias y subvenciones del Haber de la "Cuenta del resultado económico patrimonial" aparece con signo negativo.
147. Cuenta del resultado económico patrimonial. Haber.	El epígrafe 5.a) Transferencias y subvenciones. Transferencias corrientes del Haber de la "Cuenta del resultado económico patrimonial" aparece con signo negativo.
148. Cuenta del resultado económico patrimonial. Haber.	El epígrafe 5.b) Transferencias y subvenciones. Subvenciones corrientes del Haber de la "Cuenta del resultado económico patrimonial" aparece con signo negativo.
149. Cuenta del resultado económico patrimonial. Haber.	El epígrafe 5.c) Transferencias y subvenciones. Transferencias de capital del Haber de la "Cuenta del resultado económico patrimonial" aparece con signo negativo.
150. Cuenta del resultado económico patrimonial. Haber.	El epígrafe 5.d) Transferencias y subvenciones. Subvenciones de capital del Haber de la "Cuenta del resultado económico patrimonial" aparece con signo negativo.
151. Cuenta del resultado económico patrimonial. Haber.	El epígrafe 6. Ganancias e ingresos extraordinarios del Haber de la "Cuenta del resultado económico patrimonial" aparece con signo negativo.
152. Cuenta del resultado económico patrimonial. Haber.	El epígrafe 6.a) Ganancias e ingresos extraordinarios. Beneficios procedentes del inmovilizado del Haber de la "Cuenta del resultado económico patrimonial" aparece con signo negativo.
153. Cuenta del resultado económico patrimonial. Haber.	El epígrafe 6.b) Ganancias e ingresos extraordinarios. Beneficios por operaciones de endeudamiento del Haber de la "Cuenta del resultado económico patrimonial" aparece con signo negativo.
154. Cuenta del resultado económico patrimonial. Haber.	El epígrafe 6.c) Ganancias e ingresos extraordinarios. Ingresos extraordinarios del Haber de la "Cuenta del resultado económico patrimonial" aparece con signo negativo.
155. Cuenta del resultado económico patrimonial. Haber.	El epígrafe 6.d) Ganancias e ingresos extraordinarios. Ingresos y beneficios de otros ejercicios del Haber de la "Cuenta del resultado económico patrimonial" aparece con signo negativo.
156. Cuenta del resultado económico patrimonial. General.	El Ahorro o Desahorro de la "Cuenta del resultado económico patrimonial" no coincide con la diferencia entre el total Haber y el total Debe.
157. Cuenta del resultado económico patrimonial. Debe.	El total del epígrafe 2. Aprovisionamientos del Debe de la "Cuenta del resultado económico patrimonial" no coincide con la suma de los conceptos en los que se desglosa.
158. Cuenta del resultado económico patrimonial. Debe.	El total del epígrafe 3. Gastos de funcionamiento de los servicios y prestaciones sociales del Debe de la "Cuenta del resultado económico patrimonial" no coincide con la suma de los epígrafes 3.a), 3. b), 3.c), 3.d), 3.e), 3.f), 3.g), 3.h) y 3.i).
159. Cuenta del resultado económico patrimonial. Debe.	El total del epígrafe 3.a) Gastos de funcionamiento de los servicios y prestaciones sociales. Gastos de personal del Debe de la "Cuenta del resultado económico patrimonial" no coincide con la suma de los conceptos en los que se desglosa.
160. Cuenta del resultado económico patrimonial. Debe.	El total del epígrafe 3.d) Gastos de funcionamiento de los servicios y prestaciones sociales. Variación de provisiones de tráfico del Debe de la "Cuenta del resultado económico patrimonial" no coincide con la suma de los conceptos en los que se desglosa.
161. Cuenta del resultado económico patrimonial. Debe.	El total del epígrafe 3.e) Gastos de funcionamiento de los servicios y prestaciones sociales. Otros gastos de gestión del Debe de la "Cuenta del resultado económico patrimonial" no coincide con la suma de los conceptos en los que se desglosa.

## CONSEJO DE CUENTAS DE CASTILLA Y LEÓN

Informe Anual sobre las Cuentas del Sector Público Local de Castilla y León – Ejercicio 2010

<b>NÚM. Y DENOMINACIÓN VALIDACIÓN</b>	<b>DESCRIPCIÓN</b>
162. Cuenta del resultado económico patrimonial. Debe.	El total del epígrafe 3.f) Gastos de funcionamiento de los servicios y prestaciones sociales. Gastos financieros y asimilables del Debe de la "Cuenta del resultado económico patrimonial" no coincide con la suma de los conceptos en los que se desglosa.
163. Cuenta del resultado económico patrimonial. Debe.	El total del epígrafe 4. Transferencias y subvenciones del Debe de la "Cuenta del resultado económico patrimonial" no coincide con la suma de los conceptos en los que se desglosa.
164. Cuenta del resultado económico patrimonial. Debe.	El total del epígrafe 5. Pérdidas y gastos extraordinarios del Debe de la "Cuenta del resultado económico patrimonial" no coincide con la suma de los conceptos en los que se desglosa.
165. Cuenta del resultado económico patrimonial. Haber.	El total del epígrafe 1. Ventas y prestaciones de servicios del Haber de la "Cuenta del resultado económico patrimonial" no coincide con la suma de los epígrafes 1.a) y 1.b).
166. Cuenta del resultado económico patrimonial. Haber.	El total del epígrafe 1.b) Ventas y prestaciones de servicios. Prestaciones de servicios del Haber de la "Cuenta del resultado económico patrimonial" no coincide con la suma de los conceptos en los que se desglosa.
167. Cuenta del resultado económico patrimonial. Haber.	El total del epígrafe 3. Ingresos de gestión ordinaria del Haber de la "Cuenta del resultado económico patrimonial" no coincide con la suma de los epígrafes 3.a) y 3.b).
168. Cuenta del resultado económico patrimonial. Haber.	El total del epígrafe 3.a) Ingresos de gestión ordinaria. Ingresos tributarios del Haber de la "Cuenta del resultado económico patrimonial" no coincide con la suma de los conceptos en los que se desglosa.
169. Cuenta del resultado económico patrimonial. Haber.	El total del epígrafe 4. Otros ingresos de gestión ordinaria del Haber de la "Cuenta del resultado económico patrimonial" no coincide con la suma de los epígrafes 4.a), 4.b), 4.c), 4.d), 4.e), 4.f), 4.g) y 4.h).
170. Cuenta del resultado económico patrimonial. Haber.	El total del epígrafe 4.c) Otros ingresos de gestión ordinaria. Otros ingresos de gestión del Haber de la "Cuenta del resultado económico patrimonial" no coincide con la suma de los conceptos en los que se desglosa.
171. Cuenta del resultado económico patrimonial. Haber.	El total del epígrafe 4.f) Otros ingresos de gestión ordinaria. Otros intereses e ingresos asimilados del Haber de la "Cuenta del resultado económico patrimonial" no coincide con la suma de los conceptos en los que se desglosa.
172. Cuenta del resultado económico patrimonial. Haber.	El total del epígrafe 5. Transferencias y subvenciones del Haber de la "Cuenta del resultado económico patrimonial" no coincide con la suma de los conceptos en los que se desglosa.
173. Cuenta del resultado económico patrimonial. Haber.	El total del epígrafe 6. Ganancias e ingresos extraordinarios del Haber de la "Cuenta del resultado económico patrimonial" no coincide con la suma de los conceptos en los que se desglosa.
174. Liquidación del Presupuesto.	El importe de las Previsiones iniciales de la "Liquidación del presupuesto de ingresos" es inferior a los Créditos iniciales de la "Liquidación del presupuesto de gastos".
175. Liquidación del Presupuesto.	El importe de las Modificaciones de las previsiones de la "Liquidación del presupuesto de ingresos" es inferior a las Modificaciones de crédito de la "Liquidación del presupuesto de gastos".
176. Liquidación del Presupuesto.	El importe de las Previsiones definitivas de la "Liquidación del presupuesto de ingresos" es inferior a los Créditos definitivos de la "Liquidación del presupuesto de gastos".
177. Liquidación del Presupuesto. Liquidación del presupuesto de gastos.	El importe de los Créditos definitivos de la "Liquidación del presupuesto de gastos" no coincide con la suma de los Créditos iniciales y las Modificaciones de créditos aprobadas.
178. Liquidación del Presupuesto. Liquidación del presupuesto de gastos.	El importe de los Gastos comprometidos de la "Liquidación del presupuesto de gastos" es superior a los Créditos definitivos.
179. Liquidación del Presupuesto. Liquidación del presupuesto de gastos.	El importe de las Obligaciones reconocidas netas de la "Liquidación del presupuesto de gastos" es superior a los Gastos comprometidos.
180. Liquidación del Presupuesto. Liquidación del presupuesto de gastos.	El importe de los Pagos de la "Liquidación del presupuesto de gastos" es superior a las Obligaciones reconocidas netas.
181. Liquidación del Presupuesto. Liquidación del presupuesto de gastos.	El importe de las Obligaciones pendientes de pago a 31 de diciembre de la "Liquidación del presupuesto de gastos" no coincide con las Obligaciones reconocidas netas deducidos los Pagos.
182. Liquidación del Presupuesto. Liquidación del presupuesto de gastos.	El importe de los Remanentes de crédito de la "Liquidación del presupuesto de gastos" no coincide con los Créditos definitivos deducidas las Obligaciones reconocidas netas.

<b><u>NÚM. Y DENOMINACIÓN VALIDACIÓN</u></b>	<b><u>DESCRIPCIÓN</u></b>
183. Liquidación del Presupuesto. Liquidación del presupuesto de gastos.	El importe de las Obligaciones pendientes de pago a 31 de diciembre de la "Liquidación del presupuesto de gastos" no coincide con el saldo de la cuenta (400) Acreedores por obligaciones reconocidas. Presupuesto de gastos corriente del "Balance de comprobación".
184. Liquidación del Presupuesto. Liquidación del presupuesto de gastos.	El importe de las Obligaciones reconocidas netas de la "Liquidación del presupuesto de gastos" no coincide con la suma del Haber de la cuenta (400) Acreedores por obligaciones reconocidas. Presupuesto de gastos corriente del "Balance de comprobación".
185. Liquidación del Presupuesto. Liquidación del presupuesto de gastos.	El importe de los Gastos comprometidos de la "Liquidación del presupuesto de gastos" no coincide con el de la suma del Haber de la cuenta de control presupuestario (005) Presupuesto de gastos: gastos comprometidos del "Balance de comprobación"
186. Liquidación del Presupuesto. Liquidación del presupuesto de gastos.	El importe de los Créditos definitivos de la "Liquidación del presupuesto de gastos" no coincide con la suma del Haber de la cuenta de control presupuestario (003) Presupuesto de gastos: créditos definitivos, o de su divisionaria (0030) Créditos disponibles del "Balance de comprobación"
187. Liquidación del Presupuesto. Liquidación del presupuesto de gastos.	El importe de las Obligaciones reconocidas netas del capítulo IV de la "Liquidación del presupuesto de gastos" no coincide con la suma del Debe de las cuentas (650) Transferencias corrientes y (651) Subvenciones corrientes del "Balance de comprobación". (Caso de subvenciones o transferencias en especie, se indicará en la columna "Justificación" el concepto e importe de las mismas)
188. Liquidación del Presupuesto. Liquidación del presupuesto de gastos.	El importe de las Obligaciones reconocidas netas del capítulo VII de la "Liquidación del presupuesto de gastos" no coincide con la suma del Debe de las cuentas (655) Transferencias de capital y (656) Subvenciones de capital del "Balance de comprobación". (Caso de subvenciones o transferencias en especie, se indicará en la columna "Justificación" el concepto e importe de las mismas)
189. Liquidación del Presupuesto. Liquidación del presupuesto de ingresos.	El importe de las Previsiones definitivas de la "Liquidación del presupuesto de ingresos" no coincide con la suma de las Previsiones iniciales y las Modificaciones de provisiones aprobadas.
190. Liquidación del Presupuesto. Liquidación del presupuesto de ingresos.	El importe de los Derechos reconocidos netos de la "Liquidación del presupuesto de ingresos" no coincide con los Derechos reconocidos, deducidos los Derechos anulados y los Derechos cancelados.
191. Liquidación del Presupuesto. Liquidación del presupuesto de ingresos.	El importe de los Derechos pendientes de cobro de la "Liquidación del presupuesto de ingresos" no coincide con los Derechos reconocidos netos deducida la Recaudación neta.
192. Liquidación del Presupuesto. Liquidación del presupuesto de ingresos.	El Exceso o Defecto de provisiones de la "Liquidación del presupuesto de ingresos" no coincide con los Derechos Reconocidos Netos deducidas las Previsiones definitivas
193. Liquidación del Presupuesto. Liquidación del presupuesto de ingresos.	El importe de los Derechos reconocidos netos de la "Liquidación del presupuesto de ingresos" no coincide con la suma del Debe de la cuenta (430) Deudores por derechos reconocidos. Presupuesto de ingresos corriente del "Balance de comprobación", deducida la suma del Haber de las cuentas (433) Derechos anulados de presupuesto corriente y (438) Derechos cancelados de presupuesto corriente del "Balance de comprobación".
194. Liquidación del Presupuesto. Liquidación del presupuesto de ingresos.	El importe de los Derechos pendientes de cobro a 31 de diciembre de la "Liquidación del presupuesto de ingresos" no coincide con la suma del Debe de la cuenta (430) Deudores por derechos reconocidos. Presupuesto de ingresos corriente del "Balance de comprobación", deducida la suma del Haber de las cuentas (433) Derechos anulados de presupuesto corriente, (438) Derechos cancelados de presupuesto corriente, (430) Deudores por derechos reconocidos. Presupuesto de ingresos corriente y la suma del Debe de la cuenta (437) Devolución de ingresos" del "Balance de comprobación".
195. Liquidación del Presupuesto. Liquidación del presupuesto de ingresos.	El importe de los Derechos anulados de la "Liquidación del presupuesto de ingresos" no coincide con la suma del Haber de la cuenta (433) Derechos anulados de presupuesto corriente del "Balance de comprobación".
196. Liquidación del Presupuesto. Liquidación del presupuesto de ingresos.	El importe de los Derechos cancelados de la "Liquidación del presupuesto de ingresos" no coincide con la suma del Haber de la cuenta (438) Derechos cancelados de presupuesto corriente del "Balance de comprobación".
197. Liquidación del Presupuesto. Resultado presupuestario.	El importe del Resultado Presupuestario del ejercicio del "Resultado presupuestario" no coincide con los Derechos reconocidos netos deducidas las Obligaciones reconocidas netas.
198. Liquidación del Presupuesto. Resultado presupuestario.	El importe de los Derechos reconocidos netos por Operaciones corrientes del "Resultado presupuestario" no coincide con la suma de los Derechos reconocidos netos de los capítulos 1 a 5 de la "Liquidación del presupuesto de ingresos".

<b><u>NÚM. Y DENOMINACIÓN VALIDACIÓN</u></b>	<b><u>DESCRIPCIÓN</u></b>
199. Liquidación del Presupuesto. Resultado presupuestario.	El importe de los Derechos reconocidos netos por Otras operaciones no financieras del "Resultado presupuestario" no coincide con la suma de los Derechos reconocidos netos de los capítulos 6 y 7 de la "Liquidación del presupuesto de ingresos".
200. Liquidación del Presupuesto. Resultado presupuestario.	El importe de los Derechos reconocidos netos por Activos financieros del "Resultado presupuestario" no coincide con los Derechos reconocidos netos del capítulo 8 de la "Liquidación del presupuesto de ingresos".
201. Liquidación del Presupuesto. Resultado presupuestario.	El importe de los Derechos reconocidos netos por Pasivos financieros del "Resultado presupuestario" no coincide con los Derechos reconocidos netos del capítulo 9 de la "Liquidación del presupuesto de ingresos".
202. Liquidación del Presupuesto. Resultado presupuestario.	El importe de las Obligaciones reconocidas netas por Operaciones corrientes del "Resultado presupuestario" no coincide con la suma de las Obligaciones reconocidas netas de los capítulos 1 a 4 de la "Liquidación del presupuesto de gastos".
203. Liquidación del Presupuesto. Resultado presupuestario.	El importe de las Obligaciones reconocidas netas por Otras operaciones no financieras del "Resultado presupuestario" no coincide con la suma de las Obligaciones reconocidas netas de los capítulos 6 y 7 de la "Liquidación del presupuesto de gastos".
204. Liquidación del Presupuesto. Resultado presupuestario.	El importe de las Obligaciones reconocidas netas por Activos financieros del "Resultado presupuestario" no coincide con las Obligaciones reconocidas netas del capítulo 8 de la "Liquidación del presupuesto de gastos".
205. Liquidación del Presupuesto. Resultado presupuestario.	El importe de las Obligaciones reconocidas netas por Pasivos financieros del "Resultado presupuestario" no coincide con las Obligaciones reconocidas netas del capítulo 9 de la "Liquidación del presupuesto de gastos".
206. Liquidación del Presupuesto. Resultado presupuestario.	El importe del Total operaciones no financieras del "Resultado presupuestario" no coincide con la suma de las Operaciones corrientes y las Otras operaciones no financieras.
207. Liquidación del Presupuesto. Resultado presupuestario.	El importe del Resultado presupuestario del ejercicio no coincide con la suma del Total operaciones no financieras, Activos financieros y Pasivos financieros.
208. Liquidación del Presupuesto. Resultado presupuestario.	El importe del Resultado presupuestario ajustado no coincide con la suma del Resultado presupuestario del ejercicio, los Créditos gastados financiados con remanente de tesorería para gastos generales, las Desviaciones de financiación negativas del ejercicio, deducidas las Desviaciones de financiación positivas del ejercicio.
209. Liquidación del Presupuesto. Resultado presupuestario.	El importe de las Desviaciones de financiación positivas del ejercicio del "Resultado presupuestario" no coincide con el total de las Desviaciones de financiación del ejercicio positivas de los "Gastos con financiación afectada" de la Memoria.
210. Liquidación del Presupuesto. Resultado presupuestario.	El importe de las Desviaciones de financiación negativas del ejercicio del "Resultado presupuestario" no coincide con el total de las Desviaciones de financiación del ejercicio negativas de los "Gastos con financiación afectada" de la Memoria.
211. Memoria. Inversiones destinadas al uso general.	El Saldo final de las siguientes cuentas relacionado en las "Inversiones destinadas al uso general" de la Memoria no coincide con la suma del Saldo inicial, las Entradas o dotaciones y los Aumentos por transferencias o traspaso de otra cuenta, deducidas las Salidas, bajas o reducciones y las Disminuciones por transferencias o traspaso a otra cuenta:
212. Memoria. Inversiones destinadas al uso general.	El Saldo final total de las "Inversiones destinadas al uso general" de la Memoria no coincide con el saldo del ejercicio actual del epígrafe A) I. Inversiones destinadas al uso general del Activo del "Balance".
213. Memoria. Inversiones destinadas al uso general.	El Saldo inicial total de las "Inversiones destinadas al uso general" de la Memoria no coincide con el saldo del ejercicio anterior del epígrafe A) I. Inversiones destinadas al uso general del Activo del "Balance".
214. Memoria. Inversiones destinadas al uso general.	La suma del Saldo inicial, las Entradas o dotaciones y los Aumentos por transferencias o traspaso de otra cuenta de las siguientes cuentas relacionada en las "Inversiones destinadas al uso general" de la Memoria no coincide con su suma del Debe del "Balance de comprobación".
215. Memoria. Inversiones destinadas al uso general.	La suma de las Salidas, bajas o reducciones y las Disminuciones por transferencias o traspaso a otra cuenta de las siguientes cuentas relacionada en las "Inversiones destinadas al uso general" de la Memoria no coincide con su suma del Haber del "Balance de comprobación".
216. Memoria. Patrimonio entregado al uso general.	El total del Valor del bien del "Patrimonio entregado al uso general" de la Memoria no coincide con el saldo del epígrafe A) I.6. Patrimonio entregado al uso general del Pasivo del "Balance".

## CONSEJO DE CUENTAS DE CASTILLA Y LEÓN

Informe Anual sobre las Cuentas del Sector Público Local de Castilla y León – Ejercicio 2010

<u>NÚM. Y DENOMINACIÓN VALIDACIÓN</u>	<u>DESCRIPCIÓN</u>
217. Memoria. Inmovilizaciones inmateriales.	El Saldo final de las siguientes cuentas relacionado en las "Inmovilizaciones inmateriales" de la Memoria no coincide con la suma del Saldo inicial, las Entradas o dotaciones y los Aumentos por transferencias o traspaso de otra cuenta, deducidas las Salidas, bajas o reducciones y las Disminuciones por transferencias o traspaso a otra cuenta:
218. Memoria. Inmovilizaciones inmateriales.	El Saldo final total de las "Inmovilizaciones inmateriales" de la Memoria no coincide con el saldo del ejercicio actual del epígrafe A) II.1, 2, 3 Inmovilizaciones inmateriales del Activo del "Balance".
219. Memoria. Inmovilizaciones inmateriales.	El Saldo inicial total de las "Inmovilizaciones inmateriales" de la Memoria no coincide con el saldo del ejercicio anterior del epígrafe A) II.1, 2, 3 Inmovilizaciones Inmateriales del Activo del "Balance".
220.A Memoria. Inmovilizaciones inmateriales.	La suma del Saldo inicial, las Entradas o dotaciones y los Aumentos por transferencias o traspaso de otra cuenta de las siguientes cuentas relacionada en las "Inmovilizaciones inmateriales" de la Memoria no coincide con su suma del Debe del "Balance de comprobación".
220.B Memoria. Inmovilizaciones inmateriales.	La suma del Saldo inicial, las Entradas o dotaciones y los Aumentos por transferencias o traspaso de otra cuenta de las siguientes cuentas relacionada en las "Inmovilizaciones inmateriales" de la Memoria no coincide con su suma del Haber del "Balance de comprobación".
220.C Memoria. Inmovilizaciones inmateriales.	La suma del Saldo inicial, las Entradas o dotaciones y los Aumentos por transferencias o traspaso de otra cuenta de las siguientes cuentas relacionada en las "Inmovilizaciones inmateriales" de la Memoria no coincide con su suma del Haber del "Balance de comprobación".
221.A Memoria. Inmovilizaciones inmateriales.	La suma de las Salidas, bajas o reducciones y las Disminuciones por transferencias o traspaso a otra cuenta de las siguientes cuentas relacionada en las "Inmovilizaciones inmateriales" de la Memoria no coincide con su suma del Haber del "Balance de comprobación".
221.B Memoria. Inmovilizaciones inmateriales.	La suma de las Salidas, bajas o reducciones y las Disminuciones por transferencias o traspaso a otra cuenta de las siguientes cuentas relacionada en las "Inmovilizaciones inmateriales" de la Memoria no coincide con su suma del Debe del "Balance de comprobación".
221.C Memoria. Inmovilizaciones inmateriales.	La suma de las Salidas, bajas o reducciones y las Disminuciones por transferencias o traspaso a otra cuenta de las siguientes cuentas relacionada en las "Inmovilizaciones inmateriales" de la Memoria no coincide con su suma del Debe del "Balance de comprobación".
222. Memoria. Inmovilizaciones materiales.	El Saldo final de las siguientes cuentas relacionado en las "Inmovilizaciones materiales" de la Memoria no coincide con la suma del Saldo inicial, las Entradas o dotaciones y los Aumentos por transferencias o traspaso de otra cuenta, deducidas las Salidas, bajas o reducciones y las Disminuciones por transferencias o traspaso a otra cuenta.
223. Memoria. Inmovilizaciones materiales.	El Saldo final total de las "Inmovilizaciones materiales" de la Memoria no coincide con el saldo del ejercicio actual del epígrafe A) III.1, 2, 3, 4 de Inmovilizaciones materiales del Activo del "Balance".
224. Memoria. Inmovilizaciones materiales.	El Saldo inicial total de las "Inmovilizaciones materiales" de la Memoria no coincide con el saldo del ejercicio anterior del epígrafe A) III.1, 2, 3, 4 de Inmovilizaciones materiales del Activo del "Balance".
225.A Memoria. Inmovilizaciones materiales.	La suma del Saldo inicial, las Entradas o dotaciones y los Aumentos por transferencias o traspaso de otra cuenta de las siguientes cuentas relacionada en las "Inmovilizaciones materiales" de la Memoria no coincide con su suma del Debe del "Balance de comprobación".
225.B Memoria. Inmovilizaciones materiales.	La suma del Saldo inicial, las Entradas o dotaciones y los Aumentos por transferencias o traspaso de otra cuenta de las siguientes cuentas relacionada en las "Inmovilizaciones materiales" de la Memoria no coincide con su suma del Haber del "Balance de comprobación".
225.C Memoria. Inmovilizaciones materiales.	La suma del Saldo inicial, las Entradas o dotaciones y los Aumentos por transferencias o traspaso de otra cuenta de las siguientes cuentas relacionada en las "Inmovilizaciones materiales" de la Memoria no coincide con su suma del Haber del "Balance de comprobación".



## CONSEJO DE CUENTAS DE CASTILLA Y LEÓN

Informe Anual sobre las Cuentas del Sector Público Local de Castilla y León – Ejercicio 2010

<u>NÚM. Y DENOMINACIÓN VALIDACIÓN</u>	<u>DESCRIPCIÓN</u>
226.A Memoria. Inmovilizaciones materiales.	La suma de las Salidas, bajas o reducciones y las Disminuciones por transferencias o traspaso a otra cuenta de las siguientes cuentas relacionada en las "Inmovilizaciones materiales" de la Memoria no coincide con su suma del Haber del "Balance de comprobación".
226.B Memoria. Inmovilizaciones materiales.	La suma de las Salidas, bajas o reducciones y las Disminuciones por transferencias o traspaso a otra cuenta de las siguientes cuentas relacionada en las "Inmovilizaciones materiales" de la Memoria no coincide con su suma del Debe del "Balance de comprobación".
226.C Memoria. Inmovilizaciones materiales.	La suma de las Salidas, bajas o reducciones y las Disminuciones por transferencias o traspaso a otra cuenta de las siguientes cuentas relacionada en las "Inmovilizaciones materiales" de la Memoria no coincide con su suma del Debe del "Balance de comprobación".
227. Memoria. Bienes en régimen de cesión temporal.	El total del Valor del bien de los "Bienes en régimen de cesión temporal" de la Memoria no coincide con el saldo del epígrafe A) I.3. Patrimonio recibido en cesión del Pasivo del "Balance".
228. Memoria. Bienes en régimen de adscripción.	El total del Valor del bien de los "Bienes en régimen de adscripción" de la Memoria no coincide con el saldo del epígrafe A) I.2. Patrimonio recibido en adscripción del Pasivo del "Balance".
229. Memoria. Inversiones gestionadas.	El Saldo final de las siguientes cuentas relacionado en las "Inversiones gestionadas" de la Memoria no coincide con la suma del Saldo inicial, las Entradas o dotaciones y los Aumentos por transferencias o traspaso de otra cuenta, deducidas las Salidas, bajas o reducciones y las Disminuciones por transferencias o traspaso a otra cuenta.
230. Memoria. Inversiones gestionadas.	El Saldo final total de las "Inversiones gestionadas" de la Memoria no coincide con el saldo del ejercicio actual del epígrafe A) IV. Inversiones gestionadas del Activo del "Balance".
231. Memoria. Inversiones gestionadas.	El Saldo inicial total de las "Inversiones gestionadas" de la Memoria no coincide con el saldo del ejercicio anterior del epígrafe A) IV. Inversiones gestionadas del Activo del "Balance".
232. Memoria. Inversiones gestionadas.	La suma del Saldo inicial, las Entradas o dotaciones y los Aumentos por transferencias o traspaso de otra cuenta de las siguientes cuentas relacionada en las "Inversiones gestionadas" de la Memoria no coincide con su suma del Debe del "Balance de comprobación":
233. Memoria. Inversiones gestionadas.	La suma de las Salidas, bajas o reducciones y las Disminuciones por transferencias o traspaso a otra cuenta de las siguientes cuentas relacionada en las "Inversiones gestionadas" de la Memoria no coincide con su suma del Haber del "Balance de comprobación":
234. Memoria. Patrimonio público del suelo.	El Saldo final de las siguientes cuentas relacionado en el "Patrimonio público del suelo" de la Memoria no coincide con la suma del Saldo inicial, las Entradas o dotaciones y los Aumentos por transferencias o traspaso de otra cuenta, deducidas las Salidas, bajas o reducciones y las Disminuciones por transferencias o traspaso a otra cuenta.
235. Memoria. Patrimonio público del suelo.	El Saldo final total del "Patrimonio público del suelo" de la Memoria no coincide con el saldo del ejercicio actual del epígrafe A) V.1, 2, 3 del Patrimonio público del suelo del Activo del "Balance".
236. Memoria. Patrimonio público del suelo.	El Saldo inicial total del "Patrimonio público del suelo" de la Memoria no coincide con el saldo del ejercicio anterior del epígrafe A) V.1, 2, 3 del Patrimonio público del suelo del Activo del "Balance".
237.A Memoria. Patrimonio público del suelo.	La suma del Saldo inicial, las Entradas o dotaciones y los Aumentos por transferencias o traspaso de otra cuenta de las siguientes cuentas relacionada en el "Patrimonio público del suelo" de la Memoria no coincide con su suma del Debe del "Balance de comprobación":
237.B Memoria. Patrimonio público del suelo.	La suma del Saldo inicial, las Entradas o dotaciones y los Aumentos por transferencias o traspaso de otra cuenta de las siguientes cuentas relacionada en el "Patrimonio público del suelo" de la Memoria no coincide con su suma del Haber del "Balance de comprobación":
237.C Memoria. Patrimonio público del suelo.	La suma del Saldo inicial, las Entradas o dotaciones y los Aumentos por transferencias o traspaso de otra cuenta de las siguientes cuentas relacionada en el "Patrimonio público del suelo" de la Memoria no coincide con su suma del Haber del "Balance de comprobación":
238.A Memoria. Patrimonio público del suelo.	La suma de las Salidas, bajas o reducciones y las Disminuciones por transferencias o traspaso a otra cuenta de las siguientes cuentas relacionada en el "Patrimonio público del suelo" de la Memoria no coincide con su suma del Haber del "Balance de comprobación":

<b><u>NÚM. Y DENOMINACIÓN VALIDACIÓN</u></b>	<b><u>DESCRIPCIÓN</u></b>
238.B Memoria. Patrimonio público del suelo.	La suma de las Salidas, bajas o reducciones y las Disminuciones por transferencias o traspaso a otra cuenta de las siguientes cuentas relacionada en el "Patrimonio público del suelo" de la Memoria no coincide con su suma del Debe del "Balance de comprobación":
238.C Memoria. Patrimonio público del suelo.	La suma de las Salidas, bajas o reducciones y las Disminuciones por transferencias o traspaso a otra cuenta de las siguientes cuentas relacionada en el "Patrimonio público del suelo" de la Memoria no coincide con su suma del Debe del "Balance de comprobación":
239. Memoria. Inversiones financieras.	El Saldo final de las siguientes cuentas relacionado en las "Inversiones financieras" de la Memoria no coincide con la suma del Saldo inicial, las Entradas o dotaciones y los Aumentos por transferencias o traspaso de otra cuenta, deducidas las Salidas, bajas o reducciones y las Disminuciones por transferencias o traspaso a otra cuenta:
240.A Memoria. Inversiones financieras.	La suma del Saldo inicial, las Entradas o dotaciones y los Aumentos por transferencias o traspaso de otra cuenta de las siguientes cuentas relacionada en las "Inversiones financieras" de la Memoria no coincide con su suma del Debe del "Balance de comprobación":
240.B Memoria. Inversiones financieras.	La suma del Saldo inicial, las Entradas o dotaciones y los Aumentos por transferencias o traspaso de otra cuenta de las siguientes cuentas relacionada en las "Inversiones financieras" de la Memoria no coincide con su suma del Debe del "Balance de comprobación":
240.C Memoria. Inversiones financieras.	La suma del Saldo inicial, las Entradas o dotaciones y los Aumentos por transferencias o traspaso de otra cuenta de las siguientes cuentas relacionada en las "Inversiones financieras" de la Memoria no coincide con su suma del Haber del "Balance de comprobación":
240.D Memoria. Inversiones financieras.	La suma del Saldo inicial, las Entradas o dotaciones y los Aumentos por transferencias o traspaso de otra cuenta de las siguientes cuentas relacionada en las "Inversiones financieras" de la Memoria no coincide con su suma del Haber del "Balance de comprobación":
240.E Memoria. Inversiones financieras.	La suma del Saldo inicial, las Entradas o dotaciones y los Aumentos por transferencias o traspaso de otra cuenta de las siguientes cuentas relacionada en las "Inversiones financieras" de la Memoria no coincide con su suma del Haber del "Balance de comprobación":
240.F Memoria. Inversiones financieras.	La suma del Saldo inicial, las Entradas o dotaciones y los Aumentos por transferencias o traspaso de otra cuenta de las siguientes cuentas relacionada en las "Inversiones financieras" de la Memoria no coincide con su suma del Haber del "Balance de comprobación":
241.A Memoria. Inversiones financieras.	La suma de las Salidas, bajas o reducciones y las Disminuciones por transferencias o traspaso a otra cuenta de las siguientes cuentas relacionada en las "Inversiones financieras" de la Memoria no coincide con su suma del Haber del "Balance de comprobación":
241.B Memoria. Inversiones financieras.	La suma de las Salidas, bajas o reducciones y las Disminuciones por transferencias o traspaso a otra cuenta de las siguientes cuentas relacionada en las "Inversiones financieras" de la Memoria no coincide con su suma del Haber del "Balance de comprobación":
241.C Memoria. Inversiones financieras.	La suma de las Salidas, bajas o reducciones y las Disminuciones por transferencias o traspaso a otra cuenta de las siguientes cuentas relacionada en las "Inversiones financieras" de la Memoria no coincide con su suma del Debe del "Balance de comprobación":
241.D Memoria. Inversiones financieras.	La suma de las Salidas, bajas o reducciones y las Disminuciones por transferencias o traspaso a otra cuenta de las siguientes cuentas relacionada en las "Inversiones financieras" de la Memoria no coincide con su suma del Debe del "Balance de comprobación":
241.E Memoria. Inversiones financieras.	La suma de las Salidas, bajas o reducciones y las Disminuciones por transferencias o traspaso a otra cuenta de las siguientes cuentas relacionada en las "Inversiones financieras" de la Memoria no coincide con su suma del Debe del "Balance de comprobación":
241.F Memoria. Inversiones financieras.	La suma de las Salidas, bajas o reducciones y las Disminuciones por transferencias o traspaso a otra cuenta de las siguientes cuentas relacionada en las "Inversiones financieras" de la Memoria no coincide con su suma del Debe del "Balance de comprobación":

<b><u>NÚM. Y DENOMINACIÓN VALIDACIÓN</u></b>	<b><u>DESCRIPCIÓN</u></b>
242. Memoria. Existencias.	El importe del Precio de adquisición o coste de producción de las siguientes cuentas relacionado en las "Existencias" de la Memoria no coincide con el saldo de las cuentas del grupo (3) Existencias, salvo las del subgrupo (39) Provisiones por depreciación de existencias, del "Balance de comprobación":
243. Memoria. Existencias.	El Importe de las siguientes cuentas relacionado en las "Existencias" de la Memoria no coincide con el saldo de las cuentas del subgrupo (39) Provisiones por depreciación de existencias del "Balance de comprobación":
244. Memoria. Existencias.	El total del Precio de adquisición o coste de producción de las "Existencias" de la Memoria no coincide con el importe del epígrafe C) I.1. Existencias. Existencias del Activo del "Balance".
245. Memoria. Existencias.	El total del Importe de la provisión por depreciación de "Existencias" de la Memoria no coincide con el saldo del epígrafe C) I.2. Existencias. Provisiones del Activo del "Balance".
246. Memoria. Tesorería.	El Saldo final de las siguientes cuentas relacionado en "Tesorería" de la Memoria no coincide con la suma del Saldo inicial y los Cobros, deducidos los Pagos:
247. Memoria. Tesorería.	El Saldo final total de "Tesorería" de la Memoria no coincide con el saldo del ejercicio actual del epígrafe C) III. Tesorería del Activo del "Balance".
248. Memoria. Tesorería.	El Saldo inicial total de "Tesorería" de la Memoria no coincide con el saldo del ejercicio anterior del epígrafe C) III. Tesorería del Activo del "Balance".
249. Memoria. Tesorería.	El Saldo final total de las siguientes cuentas relacionado en "Tesorería" de la Memoria no coincide con su saldo del "Balance de comprobación":
250. Memoria. Tesorería.	El Saldo inicial más los Cobros de las siguientes cuentas relacionado en "Tesorería" de la Memoria no coincide con su suma del Debe del "Balance de comprobación":
251. Memoria. Tesorería.	Los Pagos de las siguientes cuentas relacionados en "Tesorería" de la Memoria no coinciden con su suma del Haber del "Balance de comprobación":
252. Memoria. Fondos propios.	El Saldo final de las siguientes cuentas relacionado en los "Fondos propios" de la Memoria no coincide con la suma del Saldo inicial, las Entradas o dotaciones y los Aumentos por transferencias o traspaso de otra cuenta, deducidas las Salidas, bajas o reducciones y las Disminuciones por transferencias o traspaso a otra cuenta:
253. Memoria. Fondos propios.	El Saldo final total de los "Fondos propios" de la Memoria no coincide con el saldo del ejercicio actual del epígrafe A) Fondos propios del Pasivo del "Balance".
254. Memoria. Fondos propios.	El Saldo inicial total de las "Fondos propios" de la Memoria no coincide con el saldo del ejercicio anterior del epígrafe A) Fondos propios del Pasivo del "Balance".
255. Memoria. Fondos propios.	El importe del Saldo final en el cuadro de Fondos Propios de la Memoria, no coincide con el del saldo del mismo en el epígrafe A) del pasivo del Balance.
256. Memoria. Fondos propios.	La suma del Saldo inicial, las Entradas o dotaciones y los Aumentos por transferencias o traspaso de otra cuenta de alguna de las cuentas relacionadas en los "Fondos propios" de la Memoria no coincide con su suma del Haber del "Balance de comprobación".
257. Memoria. Fondos propios.	La suma de las Salidas, bajas o reducciones y las Disminuciones por transferencias o traspaso a otra cuenta de alguna de las cuentas relacionadas en los "Fondos propios" de la Memoria no coincide con su suma del Debe del "Balance de comprobación".
258. Memoria. Información sobre el endeudamiento. Estado de la deuda. Capitales. Deudas en moneda nacional.	El Total pendiente a 1 de enero de las siguientes deudas relacionado en el "Estado de la deuda. Capitales. Deudas en moneda nacional" de la Memoria no coincide con la suma del Pendiente a 1 de enero a largo plazo y el Pendiente a 1 de enero a corto plazo:
259. Memoria. Información sobre el endeudamiento. Estado de la deuda. Capitales. Deudas en moneda nacional.	El Total pendiente a 31 de diciembre de las siguientes deudas relacionado en el "Estado de la deuda. Capitales. Deudas en moneda nacional" de la Memoria no coincide con la suma del Pendiente a 31 de diciembre a largo plazo y el Pendiente a 31 de diciembre a corto plazo:
260. Memoria. Información sobre el endeudamiento. Estado de la deuda. Capitales. Deudas en moneda nacional.	El Total pendiente a 31 de diciembre de las siguientes deudas relacionado en el "Estado de la deuda. Capitales. Deudas en moneda nacional" de la Memoria no coincide con el Total pendiente a 1 de enero más las Creaciones, deducidas las Amortizaciones y otras disminuciones:
261. Memoria. Información sobre el endeudamiento. Estado de la deuda. Capitales. Deudas en moneda nacional.	El Total pendiente a 31 de diciembre del "Estado de la deuda. Capitales. Deudas en moneda nacional" de la Memoria no coincide con la suma de los epígrafes del Pasivo del "Balance" [C. I. 1-2; C) II.1-2; D) I.1-2; D) II.1-2], salvo las cuentas (176) Intereses a largo plazo de deudas con entidades de crédito y (526) Intereses a corto plazo de deudas con entidades de crédito del "Balance de comprobación".

<b><u>NÚM. Y DENOMINACIÓN VALIDACIÓN</u></b>	<b><u>DESCRIPCIÓN</u></b>
262. Memoria. Información sobre el endeudamiento. Estado de la deuda. Capitales. Deudas en moneda distinta del euro.	El Total pendiente a 1 de enero de las siguientes deudas relacionado en el "Estado de la deuda. Capitales. Deudas en moneda distinta del euro" de la Memoria no coincide con la suma del Pendiente a 1 de enero a largo plazo y el Pendiente a 1 de enero a corto plazo:
263. Memoria. Información sobre el endeudamiento. Estado de la deuda. Capitales. Deudas en moneda distinta del euro.	El Total pendiente a 31 de diciembre de las siguientes deudas relacionado en el "Estado de la deuda. Capitales. Deudas en moneda distinta del euro" de la Memoria no coincide con la suma del Pendiente a 31 de diciembre a largo plazo y el Pendiente a 31 de diciembre a corto plazo:
264. Memoria. Información sobre el endeudamiento. Estado de la deuda. Capitales. Deudas en moneda distinta del euro.	El Total pendiente a 31 de diciembre de las siguientes deudas relacionado en el "Estado de la deuda. Capitales. Deudas en moneda distinta del euro" de la Memoria no coincide con el Total pendiente a 1 de enero más las Creaciones, deducidas las Diferencias de cambio y las Amortizaciones y otras disminuciones:  El Total pendiente a 31 de diciembre del "Estado de la deuda. Capitales. Deudas en moneda distinta del euro" de la Memoria no coincide con la suma de los epígrafes del Pasivo del "Balance" [C. I. 4; C) II.3; D) I.4; D) II.3], salvo las cuentas (159) Intereses a largo plazo de empréstitos y otras emisiones análogas en moneda distinta del euro, (179) Intereses a largo plazo de deudas en moneda distinta del euro, (509) Intereses a corto plazo de empréstitos y otras emisiones análogas en moneda distinta del euro y (529) Intereses a corto plazo de deudas en moneda distinta del euro del "Balance de comprobación".
265. Memoria. Información sobre el endeudamiento. Estado de la deuda. Capitales. Deudas en moneda distinta del euro.	
266. Memoria. Información sobre el endeudamiento. Estado de la deuda. Intereses explícitos. Deudas en moneda nacional.	El total de los Intereses devengados y no vencidos a largo y a corto plazo a 1 de enero del "Estado de la deuda. Intereses explícitos. Deudas en moneda nacional" de la Memoria, sumados los Intereses devengados en el ejercicio, deducidos los Intereses vencidos en el ejercicio y sumadas las Rectificaciones y traspasos no coincide con la suma de los Intereses explícitos devengados y no vencidos a 31 de diciembre a corto y a largo plazo.
267. Memoria. Información sobre el endeudamiento. Estado de la deuda. Intereses explícitos. Deudas en moneda distinta del euro.	El total de los Intereses devengados y no vencidos a largo y a corto plazo a 1 de enero del "Estado de la deuda. Intereses explícitos. Deudas en moneda distinta del euro" de la Memoria, sumados los Intereses devengados en el ejercicio, deducidos los Intereses vencidos en el ejercicio y sumadas las Rectificaciones y traspasos y las Diferencias de cambio no coincide con la suma de los Intereses explícitos devengados y no vencidos a 31 de diciembre a corto y a largo plazo.
268. Memoria. Información sobre el endeudamiento. Estado de la deuda. Intereses implícitos. Deudas en moneda nacional.	El Total intereses implícitos del "Estado de la deuda. Intereses implícitos. Deudas en moneda nacional" de la Memoria no coincide con la diferencia entre el Importe de reembolso y el Importe de emisión.
269. Memoria. Información sobre el endeudamiento. Estado de la deuda. Intereses implícitos. Deudas en moneda nacional.	El importe de los Intereses implícitos pendientes de devengo a 31 de diciembre del "Estado de la deuda. Intereses implícitos. Deudas en moneda nacional" de la Memoria no coincide con el Total intereses implícitos deducidas las Bajas y rectificaciones, los Intereses devengados en ejercicios anteriores y los Devengados en el ejercicio.
270. Memoria. Información sobre el endeudamiento. Estado de la deuda. Intereses implícitos. Deudas en moneda distinta del euro.	El Total intereses implícitos del "Estado de la deuda. Intereses implícitos. Deudas en moneda distinta del euro" de la Memoria no coincide con la diferencia entre el Importe de reembolso y el Importe de emisión.
271. Memoria. Información sobre el endeudamiento. Estado de la deuda. Intereses implícitos. Deudas en moneda distinta del euro.	El importe de los Intereses implícitos pendientes de devengo a 31 de diciembre del "Estado de la deuda. Intereses implícitos. Deudas en moneda distinta del euro" de la Memoria no coincide con la suma del Total intereses implícitos deducidas las Bajas y rectificaciones, los Intereses devengados en ejercicios anteriores y los Devengados en el ejercicio.
272. Memoria. Información sobre el endeudamiento. Resultado de las operaciones de intercambio financiero de divisas.	El total del Resultado acumulado del "Resultado de las operaciones de intercambio financiero de divisas" de la Memoria no coincide con los Intereses devengados: acreedor, deducidos los Intereses devengados: deudor, más/menos las Diferencias de cambio devengadas, más/menos los Resultados de cancelación anticipada, deducidos los Gastos de formalización.
273. Memoria. Información sobre el endeudamiento. Resultado de las operaciones de intercambio financiero de intereses.	El total del Resultado acumulado del "Resultado de las operaciones de intercambio financiero de intereses" de la Memoria no coincide con los Intereses devengados: acreedor deducidos los Intereses devengados: deudor, más/menos las Diferencias de cambio devengadas, más/menos los Resultados de cancelación anticipada, deducidos los Gastos de formalización.
274. Memoria. Información sobre el endeudamiento. Avales concedidos.	El importe de los Avales a 31 de diciembre de los "Avales concedidos" de la Memoria no coincide con la suma de los Avales a 1 de enero y los Avales concedidos en el ejercicio, deducidos los Avales cancelados en el ejercicio.

<b><u>NÚM. Y DENOMINACIÓN VALIDACIÓN</u></b>	<b><u>DESCRIPCIÓN</u></b>
275. Memoria. Información de las operaciones por administración de recursos por cuenta de otros entes públicos. Desarrollo del proceso de gestión de los recursos administrados.	El total de los Derechos pendientes de cobro de la "Información de las operaciones por administración de recursos por cuenta de otros entes públicos. Desarrollo del proceso de gestión de los recursos administrados" de la Memoria no coincide con la suma del Saldo inicial de derechos pendientes de cobro y los Derechos reconocidos en el ejercicio, deducidos los Derechos anulados, la Recaudación líquida y los Derechos cancelados.
276. Memoria. Información de las operaciones por administración de recursos por cuenta de otros entes públicos. Desarrollo del proceso de gestión de los recursos administrados.	El importe de la Recaudación líquida de la "Información de las operaciones por administración de recursos por cuenta de otros entes públicos. Desarrollo del proceso de gestión de los recursos administrados" de la Memoria no coincide con la diferencia entre la Recaudación bruta y las Devoluciones.
277. Memoria. Información de las operaciones por administración de recursos por cuenta de otros entes públicos. Desarrollo del proceso de gestión de los recursos administrados.	El importe de los Derechos pendientes de cobro de la "Información de las operaciones por administración de recursos por cuenta de otros entes públicos. Desarrollo del proceso de gestión de los recursos administrados" de la Memoria no coincide con el saldo de la cuenta (450) Deudores por derechos reconocidos de recursos de otros entes públicos deducido el haber de las cuentas (4510) y (4513) Derechos anulados por recursos de otros entes públicos y (458) Derechos cancelados por recursos de otros entes públicos del "Balance de comprobación".
278. Memoria. Información de las operaciones por administración de recursos por cuenta de otros entes públicos. Balance de comprobación.	El saldo de la cuenta (450) Deudores por derechos reconocidos de recursos de otros entes públicos deducido el haber de las cuentas (4510) y (4513) Derechos anulados por recursos por cuenta de otros entes públicos y (458) Derechos cancelados por recursos de otros entes públicos no coincide con el saldo de la cuenta (452) Entes públicos, por derechos a cobrar del "Balance de comprobación".
279. Memoria. Información de las operaciones por administración de recursos por cuenta de otros entes públicos. Desarrollo de las devoluciones de recursos de otros entes públicos.	El importe del Total devoluciones reconocidas de la "Información de las operaciones por administración de recursos por cuenta de otros entes públicos. Desarrollo de las devoluciones de recursos de otros entes públicos" de la Memoria no coincide con suma del Saldo inicial de las devoluciones reconocidas pendientes de pago, las Modificaciones al saldo inicial y las Devoluciones reconocidas en el ejercicio.
280. Memoria. Información de las operaciones por administración de recursos por cuenta de otros entes públicos. Desarrollo de las devoluciones de recursos de otros entes públicos.	El total de las Devoluciones pendiente de pago a 31 de diciembre de la "Información de las operaciones por administración de recursos por cuenta de otros entes públicos. Desarrollo de las devoluciones de recursos de otros entes públicos" de la Memoria no coincide con la diferencia de las Devoluciones reconocidas total y las Devoluciones efectuadas en el ejercicio.
281. Memoria. Información de las operaciones por administración de recursos por cuenta de otros entes públicos. Balance de comprobación.	El saldo de la cuenta (455) Entes públicos, por devolución de ingresos pendiente de pago no coincide con el saldo de la cuenta (457) Acreedores por devolución de ingresos por recursos de otros entes públicos del "Balance de comprobación".
282. Memoria. Información de las operaciones por administración de recursos por cuenta de otros entes públicos. Desarrollo de las devoluciones de recursos de otros entes públicos.	El importe de las Devoluciones pendientes de pago a 31 de diciembre de la "Información de las operaciones por administración de recursos por cuenta de otros entes públicos. Desarrollo de las devoluciones de recursos de otros entes públicos" de la Memoria no coincide con el saldo de la cuenta (457) Acreedores por devolución de ingresos por recursos de otros entes públicos del "Balance de comprobación".
283. Memoria. Información de las operaciones por administración de recursos por cuenta de otros entes públicos. Obligaciones derivadas de la gestión.	El importe del Total pendiente de pago de la "Información de las operaciones por administración de recursos por cuenta de otros entes públicos. Obligaciones derivadas de la gestión" de la Memoria no coincide con la suma del Saldo inicial pendiente de pago, las Modificaciones al saldo inicial pendiente de pago y la Recaudación líquida pendiente de pago, deducidos los Reintegros pendientes de pago.
284. Memoria. Información de las operaciones por administración de recursos por cuenta de otros entes públicos. Obligaciones derivadas de la gestión.	El importe de las Obligaciones pendientes de pago a 31 de diciembre de la "Información de las operaciones por administración de recursos por cuenta de otros entes públicos. Obligaciones derivadas de la gestión" de la Memoria no coincide con el Pendiente de pago total deducidos los Pagos realizados.
285. Memoria. Información de las operaciones por administración de recursos por cuenta de otros entes públicos. Obligaciones derivadas de la gestión.	El importe de las Obligaciones pendientes de pago a 31 de diciembre de la "Información de las operaciones por administración de recursos por cuenta de otros entes públicos. Obligaciones derivadas de la gestión" de la Memoria no coincide con el saldo de la cuenta (453) Entes públicos, por ingresos pendientes de liquidar del "Balance de comprobación".
286. Memoria. Información de las operaciones por administración de recursos por cuenta de otros entes públicos. Cuentas corrientes con otros entes públicos.	El importe del Total cargo de la "Información de las operaciones por administración de recursos por cuenta de otros entes públicos. Cuentas corrientes con otros entes públicos" de la Memoria no coincide con la suma del Saldo inicial deudor y los Pagos.
287. Memoria. Información de las operaciones por administración de recursos por cuenta de otros entes públicos. Cuentas corrientes con otros entes públicos.	El importe del Total data de la "Información de las operaciones por administración de recursos por cuenta de otros entes públicos. Cuentas corrientes con otros entes públicos" de la Memoria no coincide con la suma del Saldo inicial acreedor y los Ingresos.

<b><u>NÚM. Y DENOMINACIÓN VALIDACIÓN</u></b>	<b><u>DESCRIPCIÓN</u></b>
288. Memoria. Información de las operaciones por administración de recursos por cuenta de otros entes públicos. Cuentas corrientes con otros entes públicos.	El importe del Saldo a 31 de diciembre de la "Información de las operaciones por administración de recursos por cuenta de otros entes públicos. Cuentas corrientes con otros entes públicos" de la Memoria no coincide con el saldo de la cuenta (456) Entes públicos, c/c efectivo del "Balance de comprobación".
289. Memoria. Información de las operaciones no presupuestarias de tesorería. Deudores.	El Total deudores de la "Información de las operaciones no presupuestarias de tesorería. Deudores" de la Memoria no coincide con la suma del Saldo a 1 de enero, las Modificaciones al saldo inicial y los Cargos realizados en el ejercicio.
290. Memoria. Información de las operaciones no presupuestarias de tesorería. Acreedores.	El Total acreedores de la "Información de las operaciones no presupuestarias de tesorería. Acreedores" de la Memoria no coincide con la suma del Saldo a 1 de enero, las Modificaciones al saldo inicial y los Abonos realizados en el ejercicio.
291. Memoria. Información de las operaciones no presupuestarias de tesorería. Deudores.	El importe de los Deudores pendientes de cobro a 31 de diciembre de la "Información de las operaciones no presupuestarias de tesorería. Deudores" de la Memoria no coincide con la diferencia entre el Total deudores y los Abonos realizados en el ejercicio.
292. Memoria. Información de las operaciones no presupuestarias de tesorería. Acreedores.	El importe de los Acreedores pendientes de pago a 31 de diciembre de la "Información de las operaciones no presupuestarias de tesorería. Acreedores" de la Memoria no coincide con la diferencia entre el Total acreedores y los Cargos realizados en el ejercicio.
293. Memoria. Información de las operaciones no presupuestarias de tesorería. Partidas pendientes de aplicación. Cobros.	El Total cobros pendientes de aplicación de la "Información de las operaciones no presupuestarias de tesorería. Partidas pendientes de aplicación. Cobros" de la Memoria no coincide con la suma de los Cobros pendientes de aplicación a 1 de enero, las Modificaciones al saldo inicial y los Cobros realizados en el ejercicio.
294. Memoria. Información de las operaciones no presupuestarias de tesorería. Partidas pendientes de aplicación. Cobros.	El importe de los Cobros pendientes de aplicación a 31 de diciembre de la "Información de las operaciones no presupuestarias de tesorería. Partidas pendientes de aplicación. Cobros" de la Memoria no coincide con la diferencia entre el Total cobros pendientes de aplicación y los Cobros aplicados en el ejercicio.
295. Memoria. Información de las operaciones no presupuestarias de tesorería. Partidas pendientes de aplicación. Cobros.	El importe de los Cobros pendientes de aplicación a 31 de diciembre de la "Información de las operaciones no presupuestarias de tesorería. Partidas pendientes de aplicación. Cobros" de la Memoria no coincide con la suma del saldo de la cuenta (554) Cobros pendientes de aplicación y (559) Otras partidas pendientes de aplicación del "Balance de comprobación".
296. Memoria. Información de las operaciones no presupuestarias de tesorería. Partidas pendientes de aplicación. Pagos.	El Total pagos pendientes de aplicación de la "Información de las operaciones no presupuestarias de tesorería. Partidas pendientes de aplicación. Pagos" de la Memoria no coincide con la suma de los Pagos pendientes de aplicación a 1 de enero, las Modificaciones al saldo inicial y los Pagos realizados en el ejercicio.
297. Memoria. Información de las operaciones no presupuestarias de tesorería. Partidas pendientes de aplicación. Pagos.	El importe de los Pagos pendientes de aplicación a 31 de diciembre de la "Información de las operaciones no presupuestarias de tesorería. Partidas pendientes de aplicación. Pagos" de la Memoria no coincide con la diferencia entre el Total pagos pendientes de aplicación y los Pagos aplicados en el ejercicio.
298. Memoria. Información de las operaciones no presupuestarias de tesorería. Partidas pendientes de aplicación. Pagos.	El importe de los Pagos pendientes de aplicación a 31 de diciembre de la "Información de las operaciones no presupuestarias de tesorería. Partidas pendientes de aplicación. Pagos" de la Memoria no coincide con el saldo de la cuenta (555) Pagos pendientes de aplicación del "Balance de comprobación".
299. Memoria. Información sobre valores recibidos en depósito.	El Total depósitos recibidos de la "Información sobre valores recibidos en depósito" de la Memoria no coincide con la suma del Saldo a 1 de enero, las Modificaciones al saldo inicial y los Depósitos recibidos en el ejercicio.
300. Memoria. Información sobre valores recibidos en depósito.	El importe de los Depósitos pendientes de devolución a 31 de diciembre de la "Información sobre valores recibidos en depósito" de la Memoria no coincide con la diferencia entre el Total depósitos recibidos y los Depósitos cancelados.
301. Memoria. Cuadro de financiación. Fondos aplicados.	El importe del epígrafe 1. Recursos aplicados en operaciones de gestión del "Cuadro de financiación. Fondos aplicados" de la Memoria no coincide con la suma de los subconceptos en los que se desglosa.
302. Memoria. Cuadro de financiación. Fondos aplicados.	El importe del epígrafe 4. Adquisiciones y otras altas de inmovilizado del "Cuadro de financiación. Fondos aplicados" de la Memoria no coincide con la suma de los subconceptos en los que se desglosa.
303. Memoria. Cuadro de financiación. Fondos aplicados.	El importe del epígrafe 5. Disminuciones directas de patrimonio del "Cuadro de financiación. Fondos aplicados" de la Memoria no coincide con la suma de los subconceptos en los que se desglosa.
304. Memoria. Cuadro de financiación. Fondos aplicados.	El importe del epígrafe 6. Cancelación o traspaso a corto plazo de deudas a largo plazo del "Cuadro de financiación. Fondos aplicados" de la Memoria no coincide con la suma de los subconceptos en los que se desglosa.
305. Memoria. Cuadro de financiación. Fondos aplicados.	El importe del Total aplicaciones del "Cuadro de financiación. Fondos aplicados" de la Memoria no coincide con la suma de los epígrafes en los que se desglosa.

<b><u>NÚM. Y DENOMINACIÓN VALIDACIÓN</u></b>	<b><u>DESCRIPCIÓN</u></b>
306. Memoria. Cuadro de financiación. Fondos obtenidos.	El importe del epígrafe 1. Recursos procedentes de operaciones de gestión del "Cuadro de financiación. Fondos obtenidos" de la Memoria no coincide con la suma de los subconceptos en los que se desglosa.
307. Memoria. Cuadro de financiación. Fondos obtenidos.	El importe del epígrafe 3. Incrementos directos de patrimonio del "Cuadro de financiación. Fondos obtenidos" de la Memoria no coincide con la suma de los subconceptos en los que se desglosa.
308. Memoria. Cuadro de financiación. Fondos obtenidos.	El importe del epígrafe 4. Deudas a largo plazo del "Cuadro de financiación. Fondos obtenidos" de la Memoria no coincide con la suma de los subconceptos en los que se desglosa.
309. Memoria. Cuadro de financiación. Fondos obtenidos.	El importe del epígrafe 5. Enajenaciones y otras bajas de inmovilizado del "Cuadro de financiación. Fondos obtenidos" de la Memoria no coincide con la suma de los subconceptos en los que se desglosa.
310. Memoria. Cuadro de financiación. Fondos obtenidos.	El importe del Total orígenes del "Cuadro de financiación. Fondos obtenidos" de la Memoria no coincide con la suma de los epígrafes en los que se desglosa.
311. Memoria. Cuadro de financiación. Fondos aplicados/ Fondos obtenidos.	El Total orígenes menos el Total aplicaciones del "Cuadro de financiación" de la Memoria no coincide con el total de la Variación del capital circulante.
312. Memoria. Información presupuestaria. Ejercicio corriente. Presupuesto de gastos. Modificaciones de crédito.	El Total modificaciones de las "Modificaciones de crédito" de la Memoria no coincide con la suma de cada una las modificaciones relacionadas.
313. Memoria. Información presupuestaria. Ejercicio corriente. Presupuesto de gastos. Modificaciones de crédito.	El Total modificaciones de las "Modificaciones de crédito" de la Memoria no coincide el total de las Modificaciones de crédito de la "Liquidación del presupuesto de gastos".
314. Memoria. Información presupuestaria. Ejercicio corriente. Presupuesto de gastos. Remanentes de crédito.	La suma de los Remantes de crédito comprometidos, incorporables y no incorporables, y los Remantes de crédito no comprometidos, incorporables y no incorporables, de los "Remanentes de crédito" de la Memoria no coincide con el total de los Remanentes de crédito de la "Liquidación del presupuesto de gastos".
315. Memoria. Información presupuestaria. Ejercicio corriente. Presupuesto de gastos. Ejecución de proyectos de gasto.	El Total obligaciones reconocidas de los siguientes proyectos de gasto relacionado en la "Ejecución de proyectos de gasto" de la Memoria no coincide con la suma de las Obligaciones reconocidas a 1 de enero y las Obligaciones reconocidas en el ejercicio.
316. Memoria. Información presupuestaria. Ejercicio corriente. Presupuesto de gastos. Ejecución de proyectos de gasto.	El Gasto pendiente de realizar de los siguientes proyectos de gasto relacionado en la "Ejecución de proyectos de gasto" de la Memoria no coincide con la diferencia entre el Gasto previsto y el Total obligaciones reconocidas.
317. Memoria. Información presupuestaria. Ejercicio corriente. Presupuesto de gastos. Acreedores por operaciones pendientes de aplicar a presupuesto.	El total del Importe de los "Acreedores por operaciones pendientes de aplicar a presupuesto" de la Memoria no coincide con la suma del Haber de la cuenta (413) Acreedores por operaciones pendientes de aplicar a presupuesto del "Balance de comprobación".
318. Memoria. Información presupuestaria. Presupuesto de ingresos. Proceso de gestión: Derechos anulados.	El Total derechos anulados del "Proceso de gestión: Derechos anulados" de la Memoria no coincide con la suma de la Anulación de liquidaciones, el Aplazamiento y fraccionamiento y la Devolución de ingresos.
319. Memoria. Información presupuestaria. Presupuesto de ingresos. Proceso de gestión: Derechos anulados.	El Total derechos anulados del "Proceso de gestión: Derechos anulados" de la Memoria no coincide con el total de los Derechos anulados de la "Liquidación del presupuesto de ingresos".
320. Memoria. Información presupuestaria. Presupuesto de ingresos. Proceso de gestión: Derechos cancelados.	El Total derechos cancelados del "Proceso de gestión: Derechos cancelados" de la Memoria no coincide con la suma de los Cobros en especie, las Insolvencias y Otras causas.
321. Memoria. Información presupuestaria. Presupuesto de ingresos. Proceso de gestión: Derechos cancelados.	El Total derechos cancelados del "Proceso de gestión: Derechos cancelados" de la Memoria no coincide con los Derechos cancelados de la "Liquidación del presupuesto de ingresos".
322. Memoria. Información presupuestaria. Presupuesto de ingresos. Proceso de gestión: Recaudación neta.	El total de la Recaudación neta del "Proceso de gestión: Recaudación neta" de la Memoria no coincide con la diferencia entre la Recaudación total y las Devoluciones de ingresos.
323. Memoria. Información presupuestaria. Presupuesto de ingresos. Proceso de gestión: Recaudación neta.	El total de la Recaudación neta del "Proceso de gestión: Recaudación neta" de la Memoria no coincide con la Recaudación neta de la "Liquidación del presupuesto de ingresos".
324. Memoria. Información presupuestaria. Presupuesto de ingresos. Devoluciones de ingresos.	El Total devoluciones reconocidas de las "Devoluciones de ingresos" de la Memoria no coincide con la suma de los Pendientes de pago a 1 de enero, las Modificaciones al saldo inicial y anulaciones y las Reconocidas en el ejercicio.

<b><u>NÚM. Y DENOMINACIÓN VALIDACIÓN</u></b>	<b><u>DESCRIPCIÓN</u></b>
325. Memoria. Información presupuestaria. Presupuesto de ingresos. Devoluciones de ingresos.	El importe de las Devoluciones pendiente de pago a 31 de diciembre de las "Devoluciones de ingresos" de la Memoria no coincide con el Total devoluciones reconocidas deducidas las Prescripciones y las Pagadas en el ejercicio.
326. Memoria. Información presupuestaria. Presupuesto de ingresos. Devoluciones de ingresos.	El total de las Devoluciones pagadas en el ejercicio de las "Devoluciones de ingresos" de la Memoria no coincide con la suma del Haber de la cuenta (433.9) Derechos anulados por devolución de ingresos del "Balance de comprobación".
327. Memoria. Información presupuestaria. Presupuesto de ingresos. Devoluciones de ingresos.	El total Pendiente de pago a 1 de enero de las "Devoluciones de ingresos" de la Memoria más / menos las Modificaciones al saldo inicial y anulaciones, más las Devoluciones reconocidas en el ejercicio no coincide con la suma del Haber de la cuenta (408) Acreedores por devolución de ingresos del "Balance de comprobación".
328. Memoria. Información presupuestaria. Presupuesto de ingresos. Devoluciones de ingresos.	El total Pendientes de pago a 31 de diciembre de las "Devoluciones de ingresos" de la Memoria no coincide con el saldo de la cuenta (408) Acreedores por devolución de ingresos del "Balance de comprobación"
329. Memoria. Información presupuestaria. Presupuesto de ingresos. Compromisos de ingreso.	El importe del Total compromisos concertados de los "Compromisos de ingreso" de la Memoria no coincide la suma de los Compromisos concertados incorporados de presupuestos cerrados y los Compromisos concertados en el ejercicio.
330. Memoria. Información presupuestaria. Presupuesto de ingresos. Compromisos de ingreso.	El importe de los Compromisos pendientes de realizar a 31 de diciembre de los "Compromisos de ingreso" de la Memoria no coincide con la diferencia entre el Total compromisos concertados y los Compromisos realizados.
331. Memoria. Información presupuestaria. Ejercicios cerrados. Obligaciones de presupuestos cerrados.	El Total obligaciones de los siguientes años presupuestarios relacionado en las "Obligaciones de presupuestos cerrados" de la Memoria , no coincide con la suma de las Obligaciones pendientes de pago a 1 de enero, las Modificaciones al saldo inicial y anulaciones:
332. Memoria. Información presupuestaria. Ejercicios cerrados. Obligaciones de presupuestos cerrados.	El importe de las Obligaciones pendientes de pago a 31 de diciembre de los siguientes años presupuestarios relacionado en las "Obligaciones de presupuestos cerrados" de la Memoria no coincide con el Total de obligaciones deducidas las Prescripciones y los Pagos realizados:
333. Memoria. Información presupuestaria. Ejercicios cerrados. Obligaciones de presupuestos cerrados.	El importe de Obligaciones pendientes de pago a 31 de diciembre de las "Obligaciones de presupuestos cerrados" de la Memoria no coincide con el saldo de la cuenta (401) Acreedores por obligaciones reconocidas. Presupuestos de gastos cerrados del "Balance de comprobación".
334. Memoria. Información presupuestaria. Ejercicios cerrados. Derechos a cobrar de presupuestos cerrados. Derechos anulados.	El Total derechos anulados de los siguientes años presupuestarios relacionado en los "Derechos a cobrar de presupuestos cerrados. Derechos anulados" de la Memoria no coincide con la suma de los Derechos anulados por anulación de liquidaciones y los Derechos anulados por aplazamiento y fraccionamiento:
335. Memoria. Información presupuestaria. Ejercicios cerrados. Derechos a cobrar de presupuestos cerrados. Derechos extinguidos.	El Total derechos cancelados de los siguientes años presupuestarios relacionado en los "Derechos a cobrar de presupuestos cerrados. Derechos extinguidos" de la Memoria no coincide con la suma de los Derechos cancelados por Cobros en especie, por Insolvencias, por Prescripciones y por Otras causas:
336. Memoria. Información presupuestaria. Ejercicios cerrados. Derechos a cobrar de presupuestos cerrados.	El importe de los Derechos pendientes de cobro a 31 de diciembre de los siguientes años presupuestarios relacionado en "Derechos a cobrar de presupuestos cerrados. Derechos extinguidos" de la Memoria, no coincide con los Derechos pendientes de cobro a 1 de enero de "Derechos a cobrar de presupuestos cerrados. Derechos anulados" de la Memoria, deducidas las Modificaciones al saldo inicial del "Derechos a cobrar de presupuestos cerrados. Derechos anulados", el Total derechos anulados de "Derechos a cobrar de presupuestos cerrados. Derechos anulados", el Total derechos cancelados y la Recaudación del "Derechos a cobrar de presupuestos cerrados. Derechos extinguidos":
337. Memoria. Información presupuestaria. Ejercicios cerrados. Derechos a cobrar de presupuestos cerrados. Derechos extinguidos.	El importe de los Derechos pendientes de cobro a 31 de diciembre de los "Derechos a cobrar de presupuestos cerrados. Derechos extinguidos" de la Memoria no coincide con el saldo de la cuenta (431) Deudores por derechos reconocidos. Presupuestos de ingresos cerrados del "Balance de comprobación", deducida la suma del Haber de las cuentas (434) Derechos anulados de presupuestos cerrados y (439) Derechos cancelados de presupuestos cerrados.
338. Memoria. Información presupuestaria. Ejercicios cerrados. Variación de resultados presupuestarios de ejercicios anteriores.	El importe de la Variación de resultados presupuestarios de ejercicios anteriores de la "Variación de resultados presupuestarios de ejercicio anteriores" de la Memoria no coincide con la diferencia entre el Total variación: derechos menos el Total variación: obligaciones.
339. Memoria. Información presupuestaria. Ejercicios cerrados. Variación de resultados presupuestarios de ejercicios anteriores.	El importe de las Operaciones no financieras de la "Variación de resultados presupuestarios de ejercicio anteriores" de la Memoria no coincide con la suma de las Operaciones corrientes y Otras operaciones no financieras.



<b><u>NÚM. Y DENOMINACIÓN VALIDACIÓN</u></b>	<b><u>DESCRIPCIÓN</u></b>
340. Memoria. Información presupuestaria. Ejercicios cerrados. Variación de resultados presupuestarios de ejercicios anteriores.	El total de la Variación de resultados presupuestarios de ejercicios anteriores de la "Variación de resultados presupuestarios de ejercicio anteriores" de la Memoria no coincide con la suma de las Operaciones no financieras, los Activos financieros y los Pasivos financieros.
341. Memoria. Información presupuestaria. Ejercicios cerrados. Variación de resultados presupuestarios de ejercicios anteriores.	El importe del Total variación: derechos de la "Variación de resultados presupuestarios de ejercicio anteriores" de la Memoria no coincide con la suma de las Modificaciones al saldo inicial y el Total derechos anulados de los "Derechos a cobrar de presupuestos cerrados. Derechos anulados" de la Memoria y el Total derechos cancelados de "Derechos a cobrar de presupuestos cerrados. Derechos extinguidos" de la Memoria.
342. Memoria. Información presupuestaria. Ejercicios cerrados. Variación de resultados presupuestarios de ejercicios anteriores.	El importe del Total variación: obligaciones de la "Variación de resultados presupuestarios de ejercicio anteriores" de la Memoria no coincide con la suma de las Modificaciones al saldo inicial y anulaciones y las Prescripciones de las "Obligaciones de presupuestos cerrados" de la Memoria.
343. Memoria. Información presupuestaria. Gastos con financiación afectada. Información de cada unidad de gasto.	El total de las Desviaciones de financiación del ejercicio de alguno de los agentes relacionados en los "Gastos con financiación afectada. Información de cada unidad de gasto. D) Desviaciones de financiación por agentes" de la Memoria no coincide con la diferencia entre los Derechos reconocidos por ingresos afectados del ejercicio corriente y el producto del Coeficiente de financiación por las Obligaciones reconocidas del ejercicio de los "Gastos con financiación afectada. Información de cada unidad de gasto. B) Gestión del gasto" de la Memoria.
344. Memoria. Información presupuestaria. Gastos con financiación afectada. Información de cada unidad de gasto.	El total de las Desviaciones de financiación acumuladas de alguno de los agentes relacionados en los "Gastos con financiación afectada. Información de cada unidad de gasto. D) Desviaciones de financiación por agentes" de la Memoria no coincide con la diferencia entre el Total derechos reconocidos por ingresos afectados y el producto del Coeficiente de financiación por el Total obligaciones reconocidas de los "Gastos con financiación afectada. Información de cada unidad de gasto. B) Gestión del gasto" de la Memoria.
345. Memoria. Información presupuestaria. Gastos con financiación afectada. Desviaciones de financiación.	El total de las Desviaciones de financiación del ejercicio positivas de los "Gastos con financiación afectada. Desviaciones de financiación" de la Memoria no coincide la suma de las Desviaciones de financiación del ejercicio con signo positivo de los "Gastos con financiación afectada. Información de cada unidad de gasto. D) Desviaciones de financiación por agentes" de la Memoria.
346. Memoria. Información presupuestaria. Gastos con financiación afectada. Desviaciones de financiación.	El total de las Desviaciones de financiación del ejercicio negativas de los "Gastos con financiación afectada. Desviaciones de financiación" de la Memoria no coincide la suma de las Desviaciones de financiación del ejercicio con signo negativo de los "Gastos con financiación afectada. Información de cada unidad de gasto. D) Desviaciones de financiación por agentes" de la Memoria.
347. Memoria. Información presupuestaria. Gastos con financiación afectada. Desviaciones de financiación.	El total de las Desviaciones de financiación acumuladas positivas de los "Gastos con financiación afectada. Desviaciones de financiación" de la Memoria no coincide la suma de las Desviaciones financiación acumuladas con signo positivo de los "Gastos con financiación afectada. Información de cada unidad de gasto. D) Desviaciones de financiación por agentes" de la Memoria.
348. Memoria. Información presupuestaria. Gastos con financiación afectada. Desviaciones de financiación.	El total de las Desviaciones de financiación acumuladas negativas de los "Gastos con financiación afectada. Desviaciones de financiación" de la Memoria no coincide la suma de las Desviaciones de financiación acumuladas con signo negativo de los "Gastos con financiación afectada. Información de cada unidad de gasto. D) Desviaciones de financiación por agentes" de la Memoria.
349. Memoria. Información presupuestaria. Remanente de tesorería.	El importe de los Derechos pendientes de cobro del "Remanente de tesorería" de la Memoria no coincide con la suma de los Derechos pendientes de cobro del presupuesto corriente, los Derechos pendiente de cobro de presupuestos cerrados y los Derechos pendientes de cobro de operaciones no presupuestarias, deducidos los Cobros realizados pendientes de aplicación definitiva.
350. Memoria. Información presupuestaria. Remanente de tesorería.	El importe de las Obligaciones pendientes de pago del "Remanente de tesorería" de la Memoria no coincide con la suma de las Obligaciones pendientes de pago del presupuesto corriente, las Obligaciones pendiente de pago de presupuestos cerrados y las Obligaciones pendientes de pago de operaciones no presupuestarias, deducidos los Pagos realizados pendientes de aplicación definitiva.
351. Memoria. Información presupuestaria. Remanente de tesorería.	El importe del Remanente de tesorería total del "Remanente de tesorería" de la Memoria no coincide con la suma de los Fondos líquidos y los Derechos pendientes de cobro, deducidas las Obligaciones pendientes de pago.

<b><u>NÚM. Y DENOMINACIÓN VALIDACIÓN</u></b>	<b><u>DESCRIPCIÓN</u></b>
352. Memoria. Información presupuestaria. Remanente de tesorería.	El importe del Remanente de tesorería para gastos generales del "Remanente de tesorería" de la Memoria no coincide con el Remanente de tesorería total deducidos los Saldos de dudoso cobro y el Exceso de financiación afectada.
353. Memoria. Información presupuestaria. Remanente de tesorería.	El importe de los Fondos líquidos del "Remanente de tesorería" de la Memoria no coincide con la suma de las cuentas (570), (571), (573), (574.1), (575.1), (575.9), (577) y (578) que forman parte del subgrupo (57) Tesorería del "Balance de comprobación".
3	
54. Memoria. Información presupuestaria. Remanente de tesorería.	El importe de los Derechos pendientes de cobro del presupuesto corriente del "Remanente de tesorería" de la Memoria no coincide con el total de los Derechos pendientes de cobro a 31 de diciembre de la "Liquidación del presupuesto de ingresos".
355. Memoria. Información presupuestaria. Remanente de tesorería.	El importe de los Derechos pendientes de cobro de presupuestos cerrados del "Remanente de tesorería" de la Memoria no coincide con el total de los Derechos pendientes de cobro a 31 de diciembre de los "Derechos a cobrar de presupuestos cerrados" de la Memoria.
356. Memoria. Información presupuestaria. Remanente de tesorería.	El importe de los Derechos pendientes de cobro de operaciones no presupuestarias del "Remanente de tesorería" de la Memoria no coincide con la suma de las cuentas (260), (265), (440), (442), (449), (456), (470), (471), (472) y (565) y (566) del "Balance de comprobación".
357. Memoria. Información presupuestaria. Remanente de tesorería.	El importe de los Cobros realizados pendientes de aplicación definitiva del "Remanente de tesorería" de la Memoria no coincide con la suma de las cuentas (554) Cobros pendientes de aplicación y (559) Otras partidas pendiente de aplicación del "Balance de comprobación".
358. Memoria. Información presupuestaria. Remanente de tesorería.	El importe de las Obligaciones pendientes de pago del presupuesto corriente del "Remanente de tesorería" de la Memoria no coincide con las Obligaciones pendientes de pago a 31 de diciembre de la "Liquidación del presupuesto de gastos".
359. Memoria. Información presupuestaria. Remanente de tesorería.	El importe de las Obligaciones pendientes de pago de presupuestos cerrados del "Remanente de tesorería" de la Memoria no coinciden con las Obligaciones pendientes de pago a 31 de diciembre de las "Obligaciones de presupuestos cerrados" de la Memoria.
360. Memoria. Información presupuestaria. Remanente de tesorería.	El importe de las Obligaciones pendientes de pago de operaciones no presupuestarias del "Remanente de tesorería" de la Memoria no coincide con la suma de las cuentas (180), (185), (410), (414), (419), (453), (475), (476), (477), (502), (507), (522), (525), (560) y (561) del "Balance de comprobación".
361. Memoria. Información presupuestaria. Remanente de tesorería.	El importe de los Pagos realizados pendientes de aplicación definitiva del "Remanente de tesorería" de la Memoria no coincide con la suma de las cuentas (555) Pagos pendientes de aplicación y (558.1) Provisiones de fondos para anticipos de caja fija pendientes de justificación del "Balance de comprobación".
362. Memoria. Información presupuestaria. Remanente de tesorería.	El importe del Exceso de financiación afectada del "Remanente de tesorería" de la Memoria no coincide con el total de las Desviaciones de financiación acumuladas positivas de los "Gastos con financiación afectada. Desviaciones de financiación" de la Memoria.
363. Memoria. Información presupuestaria. Remanente de tesorería.	El importe de los Saldos de dudoso cobro del "Remanente de tesorería" de la Memoria es inferior al saldo de la cuenta (490) Provisión para insolvencia del "Balance de comprobación".
364. Contenido de las cuentas anuales. Balance	El Balance contiene todos los campos en blanco o a cero
365. Contenido de las cuentas anuales. Resultado Económico Patrimonial	La Cuenta del resultado económico patrimonial contiene todos los campos en blanco o a cero
366. Contenido de las cuentas anuales. Liquidación de Presupuesto de Gastos	La Liquidación del presupuesto de gastos contiene todos los campos en blanco o a cero
367. Contenido de las cuentas anuales. Liquidación de Presupuesto de Ingresos	La Liquidación del presupuesto de ingresos contiene todos los campos en blanco o a cero
368. Contenido de las cuentas anuales. Resultado Presupuestario	El estado del Resultado presupuestario contiene todos los campos en blanco o a cero
369. Contenido de las cuentas anuales. Memoria	El estado 5.a) de la Memoria contiene todos sus campos en blanco o a cero
370. Contenido de las cuentas anuales. Memoria	El estado 5.b) de la Memoria contiene todos sus campos en blanco o a cero
371. Contenido de las cuentas anuales. Memoria	El estado 6) de la Memoria contiene todos sus campos en blanco o a cero
372. Contenido de las cuentas anuales. Memoria	El estado 7.a) de la Memoria contiene todos sus campos en blanco o a cero

<b><u>NÚM. Y DENOMINACIÓN VALIDACIÓN</u></b>	<b><u>DESCRIPCIÓN</u></b>
373. Contenido de las cuentas anuales. Memoria	El estado 7.b) de la Memoria contiene todos sus campos en blanco o a cero
374. Contenido de las cuentas anuales. Memoria	El estado 7.c) de la Memoria contiene todos sus campos en blanco o a cero
375. Contenido de las cuentas anuales. Memoria	El estado 7.d) de la Memoria contiene todos sus campos en blanco o a cero
376. Contenido de las cuentas anuales. Memoria	El estado 8) de la Memoria contiene todos sus campos en blanco o a cero
377. Contenido de las cuentas anuales. Memoria	El estado 9) de la Memoria contiene todos sus campos en blanco o a cero
378. Contenido de las cuentas anuales. Memoria	El estado 10.a) de la Memoria contiene todos sus campos en blanco o a cero
379. Contenido de las cuentas anuales. Memoria	El estado 10.b) de la Memoria contiene todos sus campos en blanco o a cero
380. Contenido de las cuentas anuales. Memoria	El estado 11) de la Memoria contiene todos sus campos en blanco o a cero
381. Contenido de las cuentas anuales. Memoria	El estado 12.a) de la Memoria contiene todos sus campos en blanco o a cero
382. Contenido de las cuentas anuales. Memoria	El estado 12.b) de la Memoria contiene todos sus campos en blanco o a cero
383. Contenido de las cuentas anuales. Memoria	El estado 13) de la Memoria contiene todos sus campos en blanco o a cero
384. Contenido de las cuentas anuales. Memoria	El estado 14.a.1.1) de la Memoria contiene todos sus campos en blanco o a cero
385. Contenido de las cuentas anuales. Memoria	El estado 14.a.1.2) de la Memoria contiene todos sus campos en blanco o a cero
386. Contenido de las cuentas anuales. Memoria	El estado 14.a.2.1) de la Memoria contiene todos sus campos en blanco o a cero
387. Contenido de las cuentas anuales. Memoria	El estado 14.a.2.2) de la Memoria contiene todos sus campos en blanco o a cero
388. Contenido de las cuentas anuales. Memoria	El estado 14.a.3.1) de la Memoria contiene todos sus campos en blanco o a cero
389. Contenido de las cuentas anuales. Memoria	El estado 14.a.3.2) de la Memoria contiene todos sus campos en blanco o a cero
390. Contenido de las cuentas anuales. Memoria	El estado 14.b.1) de la Memoria contiene todos sus campos en blanco o a cero
391. Contenido de las cuentas anuales. Memoria	El estado 14.b.2) de la Memoria contiene todos sus campos en blanco o a cero
392. Contenido de las cuentas anuales. Memoria	El estado 14.c.1) de la Memoria contiene todos sus campos en blanco o a cero
393. Contenido de las cuentas anuales. Memoria	El estado 14.c.2) de la Memoria contiene todos sus campos en blanco o a cero
394. Contenido de las cuentas anuales. Memoria	El estado 15.a) de la Memoria contiene todos sus campos en blanco o a cero
395. Contenido de las cuentas anuales. Memoria	El estado 15.b) de la Memoria contiene todos sus campos en blanco o a cero
396. Contenido de las cuentas anuales. Memoria	El estado 15.c) de la Memoria contiene todos sus campos en blanco o a cero
397. Contenido de las cuentas anuales. Memoria	El estado 15.d) de la Memoria contiene todos sus campos en blanco o a cero
398. Contenido de las cuentas anuales. Memoria	El estado 16.a) de la Memoria contiene todos sus campos en blanco o a cero
399. Contenido de las cuentas anuales. Memoria	El estado 16.b) de la Memoria contiene todos sus campos en blanco o a cero
400. Contenido de las cuentas anuales. Memoria	El estado 16.c) de la Memoria contiene todos sus campos en blanco o a cero
401. Contenido de las cuentas anuales. Memoria	El estado 16.d) de la Memoria contiene todos sus campos en blanco o a cero
402. Contenido de las cuentas anuales. Memoria	El estado 17.a) de la Memoria contiene todos sus campos en blanco o a cero

<b><u>NÚM. Y DENOMINACIÓN VALIDACIÓN</u></b>	<b><u>DESCRIPCIÓN</u></b>
403. Contenido de las cuentas anuales. Memoria	El estado 17.b) de la Memoria contiene todos sus campos en blanco o a cero
404. Contenido de las cuentas anuales. Memoria	El estado 17.c) de la Memoria contiene todos sus campos en blanco o a cero
405. Contenido de las cuentas anuales. Memoria	El estado 18) de la Memoria contiene todos sus campos en blanco o a cero
406. Contenido de las cuentas anuales. Memoria	El estado 19.a) de la Memoria contiene todos sus campos en blanco o a cero
407. Contenido de las cuentas anuales. Memoria	El estado 19.b) de la Memoria contiene todos sus campos en blanco o a cero
408. Contenido de las cuentas anuales. Memoria	El estado 19.c) de la Memoria contiene todos sus campos en blanco o a cero
409. Contenido de las cuentas anuales. Memoria	El estado 20.a.1.1) de la Memoria contiene todos sus campos en blanco o a cero
410. Contenido de las cuentas anuales. Memoria	El estado 20.a.1.2) de la Memoria contiene todos sus campos en blanco o a cero
411. Contenido de las cuentas anuales. Memoria	El estado 20.a.1.3) de la Memoria contiene todos sus campos en blanco o a cero
412. Contenido de las cuentas anuales. Memoria	El estado 20.a.1.4) de la Memoria contiene todos sus campos en blanco o a cero
413. Contenido de las cuentas anuales. Memoria	El estado 20.a.2.1) de la Memoria contiene todos sus campos en blanco o a cero
414. Contenido de las cuentas anuales. Memoria	El estado 20.a.2.2) de la Memoria contiene todos sus campos en blanco o a cero
415. Contenido de las cuentas anuales. Memoria	El estado 20.a.2.3) de la Memoria contiene todos sus campos en blanco o a cero
416. Contenido de las cuentas anuales. Memoria	El estado 20.a.2.4) de la Memoria contiene todos sus campos en blanco o a cero
417. Contenido de las cuentas anuales. Memoria	El estado 20.a.2.5) de la Memoria contiene todos sus campos en blanco o a cero
418. Contenido de las cuentas anuales. Memoria	El estado 20.b.1) de la Memoria contiene todos sus campos en blanco o a cero
419. Contenido de las cuentas anuales. Memoria	El estado 20.b.2.1) de la Memoria contiene todos sus campos en blanco o a cero
420. Contenido de las cuentas anuales. Memoria	El estado 20.b.2.2) de la Memoria contiene todos sus campos en blanco o a cero
421. Contenido de las cuentas anuales. Memoria	El estado 20.b.3) de la Memoria contiene todos sus campos en blanco o a cero
422. Contenido de las cuentas anuales. Memoria	El estado 20.c.1) de la Memoria contiene todos sus campos en blanco o a cero
423. Contenido de las cuentas anuales. Memoria	El estado 20.c.2) de la Memoria contiene todos sus campos en blanco o a cero
424. Contenido de las cuentas anuales. Memoria	El estado 20.d.1) de la Memoria contiene todos sus campos en blanco o a cero
425. Contenido de las cuentas anuales. Memoria	El estado 20.d.2.1.1) de la Memoria contiene todos sus campos en blanco o a cero
426. Contenido de las cuentas anuales. Memoria	El estado 20.d.2.1.2) de la Memoria contiene todos sus campos en blanco o a cero
427. Contenido de las cuentas anuales. Memoria	El estado 20.d.2.2.1) de la Memoria contiene todos sus campos en blanco o a cero
428. Contenido de las cuentas anuales. Memoria	El estado 20.d.2.2.2) de la Memoria contiene todos sus campos en blanco o a cero
429. Contenido de las cuentas anuales. Memoria	El estado 20.d.2.3.1) de la Memoria contiene todos sus campos en blanco o a cero
430. Contenido de las cuentas anuales. Memoria	El estado 20.d.2.3.2) de la Memoria contiene todos sus campos en blanco o a cero
431. Contenido de las cuentas anuales. Memoria	El estado 20.d.2.4.1) de la Memoria contiene todos sus campos en blanco o a cero
432. Contenido de las cuentas anuales. Memoria	El estado 20.d.2.4.2) de la Memoria contiene todos sus campos en blanco o a cero

<b><u>NÚM. Y DENOMINACIÓN VALIDACIÓN</u></b>	<b><u>DESCRIPCIÓN</u></b>
433. Contenido de las cuentas anuales. Memoria	El estado 20.e) de la Memoria contiene todos sus campos en blanco o a cero
434. Contenido de las cuentas anuales. Memoria	El estado 21.a.1) de la Memoria contiene todos sus campos en blanco o a cero
435. Contenido de las cuentas anuales. Memoria	El estado 21.a.2) de la Memoria contiene todos sus campos en blanco o a cero
436. Contenido de las cuentas anuales. Memoria	El estado 21.a.3) de la Memoria contiene todos sus campos en blanco o a cero
437. Contenido de las cuentas anuales. Memoria	El estado 21.b.1.1) de la Memoria contiene todos sus campos en blanco o a cero
438. Contenido de las cuentas anuales. Memoria	El estado 21.b.1.2) de la Memoria contiene todos sus campos en blanco o a cero
439. Contenido de las cuentas anuales. Memoria	El estado 21.b.1.3) de la Memoria contiene todos sus campos en blanco o a cero
440. Contenido de las cuentas anuales. Memoria	El estado 21.b.1.4) de la Memoria contiene todos sus campos en blanco o a cero
441. Contenido de las cuentas anuales. Memoria	El estado 21.b.1.5) de la Memoria contiene todos sus campos en blanco o a cero
442. Contenido de las cuentas anuales. Memoria	El estado 21.b.1.6) de la Memoria contiene todos sus campos en blanco o a cero
443. Contenido de las cuentas anuales. Memoria	El estado 21.b.1.7) de la Memoria contiene todos sus campos en blanco o a cero
444. Contenido de las cuentas anuales. Memoria	El estado 21.b.1.8) de la Memoria contiene todos sus campos en blanco o a cero
445. Contenido de las cuentas anuales. Memoria	El estado 21.b.1.9) de la Memoria contiene todos sus campos en blanco o a cero
446. Contenido de las cuentas anuales. Memoria	El estado 21.b.1.10) de la Memoria contiene todos sus campos en blanco o a cero
447. Contenido de las cuentas anuales. Memoria	El estado 21.b.1.11) de la Memoria contiene todos sus campos en blanco o a cero
448. Contenido de las cuentas anuales. Memoria	El estado 21.b.1.12) de la Memoria contiene todos sus campos en blanco o a cero
449. Contenido de las cuentas anuales. Memoria	El estado 21.b.1.13) de la Memoria contiene todos sus campos en blanco o a cero
450. Contenido de las cuentas anuales. Memoria	El estado 21.b.2.1) de la Memoria contiene todos sus campos en blanco o a cero
451. Contenido de las cuentas anuales. Memoria	El estado 21.b.2.2) de la Memoria contiene todos sus campos en blanco o a cero
452. Contenido de las cuentas anuales. Memoria	El estado 21.c.1) de la Memoria contiene todos sus campos en blanco o a cero
453. Contenido de las cuentas anuales. Memoria	El estado 21.c.2) de la Memoria contiene todos sus campos en blanco o a cero
454. Contenido de las cuentas anuales. Memoria	El estado 21.c.3) de la Memoria contiene todos sus campos en blanco o a cero
455. Contenido de las cuentas anuales. Memoria	El estado 21.c.4) de la Memoria contiene todos sus campos en blanco o a cero
456. Contenido de las cuentas anuales. Memoria	El estado 21.c.5) de la Memoria contiene todos sus campos en blanco o a cero
457. Contenido de las cuentas anuales. Memoria	El estado 21.c.6) de la Memoria contiene todos sus campos en blanco o a cero
458. Contenido de las cuentas anuales. Memoria	El estado 21.c.7) de la Memoria contiene todos sus campos en blanco o a cero
459. Contenido de las cuentas anuales. Memoria	El estado 22) de la Memoria contiene todos sus campos en blanco o a cero
460. Contenido de las cuentas anuales. Memoria	El Balance de comprobación contiene todos sus campos en blanco o a cero
461. Contenido de las cuentas anuales. Memoria	No se ha cumplimentado la información del punto 1.a) de la Memoria.
462. Contenido de las cuentas anuales. Memoria	No se ha cumplimentado la información del punto 1.b) de la Memoria.

<b><u>NÚM. Y DENOMINACIÓN VALIDACIÓN</u></b>	<b><u>DESCRIPCIÓN</u></b>
463. Contenido de las cuentas anuales. Memoria	No se ha cumplimentado la información del punto 1.c) de la Memoria.
464. Contenido de las cuentas anuales. Memoria	No se ha cumplimentado la información del punto 1.d) de la Memoria.
465. Contenido de las cuentas anuales. Memoria	No se ha cumplimentado la información del punto 1.e) de la Memoria.
466. Contenido de las cuentas anuales. Memoria	No se ha cumplimentado la información del punto 1.f) de la Memoria.
467. Contenido de las cuentas anuales. Memoria	No se ha cumplimentado la información del punto 1.g) de la Memoria.
468. Contenido de las cuentas anuales. Memoria	No se ha cumplimentado la información del punto 1.h) de la Memoria.
469. Contenido de las cuentas anuales. Memoria	No se ha cumplimentado la información del punto 1.i) de la Memoria.
470. Contenido de las cuentas anuales. Memoria	No se ha cumplimentado la información del punto 2) de la Memoria.
471. Contenido de las cuentas anuales. Memoria	No se ha cumplimentado la información del punto 3.a.1) de la Memoria.
472. Contenido de las cuentas anuales. Memoria	No se ha cumplimentado la información del punto 3.a.2) de la Memoria.
473. Contenido de las cuentas anuales. Memoria	No se ha cumplimentado la información del punto 3.b.1) de la Memoria.
474. Contenido de las cuentas anuales. Memoria	No se ha cumplimentado la información del punto 3.b.2) de la Memoria.
475. Contenido de las cuentas anuales. Memoria	No se ha cumplimentado la información del punto 3.c) de la Memoria.
476. Contenido de las cuentas anuales. Memoria	No se ha cumplimentado la información del punto 4.a) de la Memoria.
477. Contenido de las cuentas anuales. Memoria	No se ha cumplimentado la información del punto 4.b) de la Memoria.
478. Contenido de las cuentas anuales. Memoria	No se ha cumplimentado la información del punto 4.c) de la Memoria.
479. Contenido de las cuentas anuales. Memoria	No se ha cumplimentado la información del punto 4.d) de la Memoria.
480. Contenido de las cuentas anuales. Memoria	No se ha cumplimentado la información del punto 4.e) de la Memoria.
481. Contenido de las cuentas anuales. Memoria	No se ha cumplimentado la información del punto 4.f) de la Memoria.
482. Contenido de las cuentas anuales. Memoria	No se ha cumplimentado la información del punto 4.g) de la Memoria.
483. Contenido de las cuentas anuales. Memoria	No se ha cumplimentado la información descriptiva del punto 5.a) de la Memoria.
484. Contenido de las cuentas anuales. Memoria	No se ha cumplimentado la información descriptiva del punto 5.b) de la Memoria.
485. Contenido de las cuentas anuales. Memoria	No se ha cumplimentado la información descriptiva del punto 6) de la Memoria.
486. Contenido de las cuentas anuales. Memoria	No se ha cumplimentado la información descriptiva del punto 7.a) de la Memoria.
487. Contenido de las cuentas anuales. Memoria	No se ha cumplimentado la información descriptiva del punto 7.b) de la Memoria.
488. Contenido de las cuentas anuales. Memoria	No se ha cumplimentado la información descriptiva del punto 7.c) de la Memoria.
489. Contenido de las cuentas anuales. Memoria	No se ha cumplimentado la información descriptiva del punto 7.d) de la Memoria.
490. Contenido de las cuentas anuales. Memoria	No se ha cumplimentado la información descriptiva del punto 8) de la Memoria.
491. Contenido de las cuentas anuales. Memoria	No se ha cumplimentado la información descriptiva del punto 9) de la Memoria.
492. Contenido de las cuentas anuales. Memoria	No se ha cumplimentado la información descriptiva del punto 10.a) de la Memoria.

<b><u>NÚM. Y DENOMINACIÓN VALIDACIÓN</u></b>	<b><u>DESCRIPCIÓN</u></b>
493. Contenido de las cuentas anuales. Memoria	No se ha cumplimentado la información descriptiva del punto 10.b) de la Memoria.
494. Contenido de las cuentas anuales. Memoria	No se ha cumplimentado la información descriptiva del punto 11) de la Memoria.
495. Contenido de las cuentas anuales. Memoria	No se ha cumplimentado la información descriptiva del punto 12.a) de la Memoria.
496. Contenido de las cuentas anuales. Memoria	No se ha cumplimentado la información descriptiva del punto 12.b) de la Memoria.
497. Contenido de las cuentas anuales. Memoria	No se ha cumplimentado la información descriptiva del punto 13) de la Memoria.
498. Contenido de las cuentas anuales. Memoria	No se ha cumplimentado la información descriptiva del punto 14) de la Memoria.
499. Contenido de las cuentas anuales. Memoria	No se ha cumplimentado la información descriptiva del punto 15) de la Memoria.
500. Contenido de las cuentas anuales. Memoria	No se ha cumplimentado la información descriptiva del punto 16) de la Memoria.
501. Contenido de las cuentas anuales. Memoria	No se ha cumplimentado la información descriptiva del punto 17.a) de la Memoria.
502. Contenido de las cuentas anuales. Memoria	No se ha cumplimentado la información descriptiva del punto 17.b) de la Memoria.
503. Contenido de las cuentas anuales. Memoria	No se ha cumplimentado la información descriptiva del punto 17.c) de la Memoria.
504. Contenido de las cuentas anuales. Memoria	No se ha cumplimentado la información descriptiva del punto 18) de la Memoria.
505. Contenido de las cuentas anuales. Memoria	No se ha cumplimentado la información descriptiva del punto 19) de la Memoria.
506. Contenido de las cuentas anuales. Memoria	No se ha cumplimentado la información descriptiva del punto 20.a) y del punto 20.b) de la Memoria.
508. Contenido de las cuentas anuales. Memoria	No se ha cumplimentado la información descriptiva del punto 20.c) de la Memoria.
509. Contenido de las cuentas anuales. Memoria	No se ha cumplimentado la información descriptiva del punto 20.d) de la Memoria.
510. Contenido de las cuentas anuales. Memoria	No se ha cumplimentado la información descriptiva del punto 20.e) de la Memoria.
511. Contenido de las cuentas anuales. Memoria	No se ha cumplimentado la información descriptiva del punto 21) de la Memoria.
512. Contenido de las cuentas anuales. Memoria	No se ha cumplimentado la información del punto 22 de la Memoria.
513. Contenido de las cuentas anuales. Memoria	No se ha cumplimentado la información descriptiva del Balance de comprobación.

**MODELO SIMPLIFICADO**

<b><u>NÚM. Y DENOMINACIÓN VALIDACIÓN</u></b>	<b><u>DESCRIPCIÓN</u></b>
	<b><u>NO ARITMÉTICAS</u></b>
0. Documento de remisión incorrecto.	El documento de remisión de la Cuenta General no reúne los requisitos establecidos en la normativa reguladora de rendición telemática de la Cuenta General de las Entidades Locales.
1. Composición de la Cuenta General.	La Cuenta General de la entidad local no contiene las cuentas anuales de la siguiente entidad dependiente (relación de entidades).
2. Contenido de las cuentas anuales	La Cuenta General de la entidad local no contiene la documentación de las cuentas anuales de la siguiente entidad dependiente (relación de entidades).
2. Contenido de las cuentas anuales.	La Cuenta General remitida de la entidad no contiene los siguientes archivos relacionados en la Resolución de la Intervención General de la Administración del Estado, de 28 de julio de 2006, por la que se recomienda un formato normalizado de la Cuenta General de las entidades locales en soporte informático, que facilite su rendición (relación de archivos que faltan).
3. Información adicional.	No se remiten los siguientes ficheros de la Información Adicional a la que se refieren las Instrucciones del Tribunal de Cuentas y de los Órganos de Control Externo que regulan el formato de la Cuenta General de las entidades locales en soporte informático y el procedimiento telemático para la rendición de cuentas:
4. Contenido de las cuentas anuales.	Los siguientes estados tienen todos los campos en blanco o con cero (relación de estados).
5. Contenido de las cuentas anuales.	Las cuentas anuales tienen los siguientes estados de la Memoria en blanco o con cero (relación de estados).
6. Documentación complementaria.	No se adjunta la siguiente documentación complementaria exigida en la normativa aplicable (relación de documentos que faltan).
7. Información adicional.	No se cumplimenta la fecha de aprobación de la Liquidación del Presupuesto incluida en el punto F/ Presupuesto, Liquidación del Presupuesto y tramitación de la Cuenta General de la Información Adicional a la que se refieren las Instrucciones del Tribunal de Cuentas y de los Órganos de Control Externo que regulan el formato de la Cuenta General de las entidades locales en soporte informático y el procedimiento telemático para la rendición de cuentas.
8. Información adicional.	No se cumplimenta la fecha de elaboración de la Cuenta General incluida en el punto F/ Presupuesto, Liquidación del Presupuesto y tramitación de la Cuenta General de la Información Adicional a la que se refieren las Instrucciones del Tribunal de Cuentas y de los Órganos de Control Externo que regulan el formato de la Cuenta General de las entidades locales en soporte informático y el procedimiento telemático para la rendición de cuentas.
9. Información adicional.	No se cumplimenta la fecha del Informe de la Comisión Especial de Cuentas incluida en el punto F/ Presupuesto, Liquidación del Presupuesto y tramitación de la Cuenta General de la Información Adicional a la que se refieren las Instrucciones del Tribunal de Cuentas y de los Órganos de Control Externo que regulan el formato de la Cuenta General de las entidades locales en soporte informático y el procedimiento telemático para la rendición de cuentas.
10. Información adicional.	No se cumplimenta la fecha de inicio de exposición pública de la Cuenta General incluida en el punto F/ Presupuesto, Liquidación del Presupuesto y tramitación de la Cuenta General de la Información Adicional a la que se refieren las Instrucciones del Tribunal de Cuentas y de los Órganos de Control Externo que regulan el formato de la Cuenta General de las entidades locales en soporte informático y el procedimiento telemático para la rendición de cuentas.
11. Información adicional.	No se cumplimenta la fecha de presentación al Pleno de la Cuenta General incluida en el punto F/ Presupuesto, Liquidación del Presupuesto y tramitación de la Cuenta General de la Información Adicional a la que se refieren las Instrucciones del Tribunal de Cuentas y de los Órganos de Control Externo que regulan el formato de la Cuenta General de las entidades locales en soporte informático y el procedimiento telemático para la rendición de cuentas.



<b><u>NÚM. Y DENOMINACIÓN VALIDACIÓN</u></b>	<b><u>DESCRIPCIÓN</u></b>
12. Información adicional.	No se cumplimenta la fecha de aprobación de la Cuenta General incluida en el punto F/ Presupuesto, Liquidación del Presupuesto y tramitación de la Cuenta General de la Información Adicional a la que se refieren las Instrucciones del Tribunal de Cuentas y de los Órganos de Control Externo que regulan el formato de la Cuenta General de las entidades locales en soporte informático y el procedimiento telemático para la rendición de cuentas.
13. Información adicional.	No se cumplimenta la fecha de aprobación definitiva del Presupuesto incluida en el punto F/ Presupuesto, Liquidación del Presupuesto y tramitación de la Cuenta General de la Información Adicional a la que se refieren las Instrucciones del Tribunal de Cuentas y los Órganos de Control Externo que regulan el formato de la Cuenta General de las entidades locales en soporte informático y el procedimiento telemático para la rendición de cuentas.
14. Aprobación definitiva del Presupuesto.	La aprobación definitiva del Presupuesto se realizó con posterioridad al 31 de diciembre del ejercicio anterior.
15. Aprobación de la Liquidación del Presupuesto.	La Liquidación del Presupuesto no se aprobó en el plazo legalmente establecido.
16. Elaboración de la Cuenta General.	La Cuenta General no se elaboró en el plazo legalmente establecido.
17. Informe Comisión Especial de Cuentas.	El Informe de la Comisión Especial de Cuentas no se emitió en el plazo legalmente establecido.
18. Inicio de exposición pública de la Cuenta General.	El inicio de exposición pública de la Cuenta General se realizó con posterioridad al plazo legalmente establecido.
19. Presentación al Pleno de la Cuenta General.	La presentación al Pleno de la Cuenta General se realizó con posterioridad al plazo legalmente establecido.
20. Aprobación de la Cuenta General.	La Cuenta General se aprobó con posterioridad al plazo legalmente establecido.
21. Documentación complementaria. Tesorería	El «pdf» que contiene la documentación complementaria de tesorería no es legible en parte o en su totalidad.
22. Documentación complementaria. Tesorería. Acta de arqueo	En el «pdf» que contiene la documentación complementaria de tesorería no constan las actas de arqueo de las existencias en Caja referidas a fin de ejercicio, exigidas por la regla 86.3 de la Instrucción del Modelo Simplificado de Contabilidad Local.
23. Documentación complementaria. Tesorería. Acta de arqueo	El «pdf» que contiene la documentación complementaria de tesorería relativa a las actas de arqueo no refleja dicha información.
24. Documentación complementaria. Tesorería. Acta de arqueo	Las actas de arqueo de las existencias en Caja que se incluyen en el «pdf» que contiene la documentación complementaria de tesorería de la Entidad no están firmadas por los responsables de la Corporación.
25. Documentación complementaria. Tesorería. Acta de arqueo	La cifra total contenida en el «pdf» de las actas de arqueo no coincide con la reflejada en el cuadro relativo a tesorería de Memoria.
26. Documentación complementaria. Tesorería. Acta de arqueo	Las actas de arqueo de las existencias en Caja que se incluyen en el «pdf» que contiene la documentación complementaria de tesorería de la Entidad no están referidas a fin de ejercicio.
27. Documentación complementaria. Tesorería. Certificados bancarios	En el «pdf» que contiene la documentación complementaria de tesorería no constan las certificaciones de cada entidad bancaria de los saldos existentes en las mismas a favor la entidad local, referidos a fin de ejercicio, exigidos por la regla 86.3 de la Instrucción del Modelo Simplificado de Contabilidad Local.
28. Documentación complementaria. Tesorería. Certificados bancarios	El «pdf» que contiene las certificaciones de cada entidad bancaria de los saldos existentes en las mismas a favor la entidad local, referidos a fin de ejercicio, no refleja dicha información.
29. Documentación complementaria. Tesorería. Certificados bancarios	En el «pdf» que contiene la documentación complementaria de tesorería alguna de las certificaciones de las entidades bancarias no está debidamente firmada o sellada por dicha entidad.
30. Documentación complementaria. Tesorería. Certificados bancarios	En el «pdf» que contiene la documentación complementaria de tesorería alguna de las certificaciones de las entidades bancarias no está referida a fin de ejercicio.
31. Documentación complementaria. Tesorería. Certificados bancarios	En el «pdf» que contiene la documentación complementaria relativa a las certificaciones de las entidades bancarias no coinciden la relación de cuentas corrientes con las reflejadas en el cuadro relativo a tesorería de la Memoria.

<b><u>NÚM. Y DENOMINACIÓN VALIDACIÓN</u></b>	<b><u>DESCRIPCIÓN</u></b>
32. Documentación complementaria. Tesorería. Acta de conciliación	En el «pdf» que contiene la documentación complementaria relativa a las certificaciones de las entidades bancarias no coincide el saldo de las cuentas corrientes con el reflejado en el cuadro relativo a tesorería de la Memoria, no incluyéndose el estado de conciliación exigido por la regla 86.3 de la Instrucción del Modelo Simplificado de Contabilidad Local.
33. Documentación complementaria. Tesorería. Acta de conciliación	El «pdf» que contiene la documentación complementaria relativa a las certificaciones de las entidades bancarias no refleja dicha información.
34. Documentación complementaria. Tesorería. Acta de conciliación	El estado de conciliación no está autorizado por el Interventor u órgano de la Entidad que tenga atribuida la función de contabilidad.
35. Documentación complementaria. Tesorería. Acta de conciliación	El estado de conciliación no explica las diferencias entre el saldo de las cuentas corrientes y el reflejado el cuadro relativo a tesorería de la Memoria.
36. Documentación complementaria. Estados integrados y consolidados	El «pdf» que contiene la documentación complementaria relativa a los estados integrados y consolidados no es legible en parte o en su totalidad.
37. Documentación complementaria. Estados integrados y consolidados	El «pdf» que contiene la documentación complementaria relativa a los estados integrados y consolidados no refleja dicha información.

#### **ARITMÉTICAS**

1. Balance. Activo. Inmovilizado.	El epígrafe A) I.1. Inversiones destinadas al uso general. Terrenos y bienes naturales del Activo del "Balance" aparece con signo negativo.
2. Balance. Activo. Inmovilizado.	El epígrafe A) I.2. Inversiones destinadas al uso general. Infraestructuras y bienes destinados al uso general del Activo del "Balance" aparece con signo negativo.
3. Balance. Activo. Inmovilizado.	El epígrafe A) I.3. Inversiones destinadas al uso general. Bienes comunales del Activo del "Balance" aparece con signo negativo.
4. Balance. Activo. Inmovilizado.	El epígrafe A) I.4. Inversiones destinadas al uso general. Bienes del Patrimonio histórico, artístico y cultural del Activo del "Balance" aparece con signo negativo.
5. Balance. Activo. Inmovilizado.	El epígrafe A) II. Inmovilizaciones inmateriales del Activo del "Balance" aparece con signo negativo.
6. Balance. Activo. Inmovilizado.	El epígrafe A) II.1. Inmovilizaciones inmateriales. Inmovilizado inmaterial del Activo del "Balance" aparece con signo negativo.
7. Balance. Activo. Inmovilizado.	El epígrafe A) III. Inmovilizaciones materiales del Activo del "Balance" aparece con signo negativo.
8. Balance. Activo. Inmovilizado.	El epígrafe A) III.1. Inmovilizaciones materiales. Terrenos y construcciones del Activo del "Balance" aparece con signo negativo.
9. Balance. Activo. Inmovilizado.	El epígrafe A) III.2. Inmovilizaciones materiales. Instalaciones técnicas del Activo del "Balance" aparece con signo negativo.
10. Balance. Activo. Inmovilizado.	El epígrafe A) III.3. Inmovilizaciones materiales. Maquinaria y utillaje del Activo del "Balance" aparece con signo negativo.
11. Balance. Activo. Inmovilizado.	El epígrafe A) III.4. Inmovilizaciones materiales. Otro inmovilizado del Activo del "Balance" aparece con signo negativo.
12. Balance. Activo. Inmovilizado.	El epígrafe A) IV. Patrimonio público del suelo del Activo del "Balance" aparece con signo negativo.
13. Balance. Activo. Inmovilizado.	El epígrafe A) IV.1. Patrimonio público del suelo. Terrenos y construcciones del Activo del "Balance" aparece con signo negativo.
14. Balance. Activo. Inmovilizado.	El epígrafe A) IV.2. Patrimonio público del suelo. Aprovechamientos urbanísticos del Activo del "Balance" aparece con signo negativo.
15. Balance. Activo. Inmovilizado.	El epígrafe A) IV.3. Patrimonio público del suelo. Otros bienes y derechos del Activo del "Balance" aparece con signo negativo.

<b><u>NÚM. Y DENOMINACIÓN VALIDACIÓN</u></b>	<b><u>DESCRIPCIÓN</u></b>
16. Balance. Activo. Inmovilizado.	El epígrafe A) V. Inmovilizaciones financieras del Activo del "Balance" aparece con signo negativo.
17. Balance. Activo. Inmovilizado.	El epígrafe A) V.1. Inversiones financieras. Inversiones financieras permanentes del Activo del "Balance" aparece con signo negativo.
18. Balance. Activo. Inmovilizado.	El epígrafe A) V.2. Inversiones financieras. Fianzas y depósitos constituidos del Activo del "Balance" aparece con signo negativo.
19. Balance. Activo. Inmovilizado.	El epígrafe A) VI. Deudores no presupuestarios a largo plazo del Activo del "Balance" aparece con signo negativo.
20. Balance. Activo. Inmovilizado.	El epígrafe A) VII. Inversiones gestionadas del Activo del "Balance" aparece con signo negativo.
21. Balance. Activo. Inmovilizado.	El epígrafe A) Inmovilizado del Activo del "Balance" aparece con signo negativo.
22. Balance. Activo. Gastos a distribuir en varios ejercicios.	El epígrafe B) Gastos a distribuir en varios ejercicios del Activo del "Balance" aparece con signo negativo.
23. Balance. Activo. Activo circulante.	El epígrafe C) I. Deudores del Activo del "Balance" aparece con signo negativo.
24. Balance. Activo. Activo circulante.	El epígrafe C) I.1. Deudores. Deudores presupuestarios del Activo del "Balance" aparece con signo negativo.
25. Balance. Activo. Activo circulante.	El epígrafe C) I.2. Deudores. Deudores no presupuestarios del Activo del "Balance" aparece con signo negativo.
26. Balance. Activo. Activo circulante.	El epígrafe C) I.3. Deudores. Administraciones Públicas del Activo del "Balance" aparece con signo negativo.
27. Balance. Activo. Activo circulante.	El epígrafe C) I.4. Deudores. Otros deudores del Activo del "Balance" aparece con signo negativo.
28. Balance. Activo. Activo circulante.	El epígrafe C) I.6. Deudores. Deudores por administración de recursos por cuenta de otros entes públicos del Activo del "Balance" aparece con signo negativo.
29. Balance. Activo. Activo circulante.	El epígrafe C) II. Inversiones financieras a corto plazo del Activo del "Balance" aparece con signo negativo.
30. Balance. Activo. Activo circulante.	El epígrafe C) II.1. Inversiones financieras a corto plazo. Inversiones financieras temporales del Activo del "Balance" aparece con signo negativo.
31. Balance. Activo. Activo circulante.	El epígrafe C) III. Tesorería del Activo del "Balance" aparece con signo negativo.
32. Balance. Activo. Activo circulante.	El epígrafe C) IV. Ajustes por periodificación del Activo del "Balance" aparece con signo negativo.
33. Balance. Activo. Activo circulante.	El epígrafe C) Activo circulante del Activo del "Balance" aparece con signo negativo.
34. Balance. Pasivo. Fondos propios.	El epígrafe A) I.1. Patrimonio. Patrimonio del Pasivo del "Balance" aparece con signo negativo.
35. Balance. Pasivo. Fondos propios.	El epígrafe A) I.2. Patrimonio. Patrimonio recibido en adscripción del Pasivo del "Balance" aparece con signo negativo.
36. Balance. Pasivo. Fondos propios.	El epígrafe A) I.3. Patrimonio. Patrimonio recibido en cesión del Pasivo del "Balance" aparece con signo negativo.
37. Balance. Pasivo. Fondos propios.	El epígrafe A) II. Reservas del Pasivo del "Balance" aparece con signo negativo.
38. Balance. Pasivo. Provisiones para riesgos y gastos.	El epígrafe D) Provisiones para riesgos y gastos del Pasivo del "Balance" aparece con signo negativo.
39. Balance. Pasivo. Acreedores a largo plazo.	El epígrafe B) I.1. Deudas a largo plazo. Préstamos y otras deudas del Pasivo del "Balance" aparece con signo negativo.
40. Balance. Pasivo. Acreedores a largo plazo.	El epígrafe B) I.2. Deudas a largo plazo. Fianzas y depósitos recibidos del Pasivo del "Balance" aparece con signo negativo.
41. Balance. Pasivo. Acreedores a largo plazo.	El epígrafe B) I.3. Deudas a largo plazo. Deudas en moneda distinta del euro del Pasivo del "Balance" aparece con signo negativo.
42. Balance. Pasivo. Acreedores a largo plazo.	El epígrafe B) I.4. Deudas a largo plazo. Operaciones de intercambio financiero del Pasivo del "Balance" aparece con signo negativo.
43. Balance. Pasivo. Acreedores a largo plazo.	El epígrafe B) II.1. Emisión de obligaciones y otros valores negociables. Obligaciones y bonos del Pasivo del "Balance" aparece con signo negativo.
44. Balance. Pasivo. Acreedores a largo plazo.	El epígrafe B) II.2. Emisión de obligaciones y otros valores negociables. Deudas representadas en otros valores negociables del Pasivo del "Balance" aparece con signo negativo.
45. Balance. Pasivo. Acreedores a largo plazo.	El epígrafe B) II.3. Emisión de obligaciones y otros valores negociables. Intereses de obligaciones y otros valores del Pasivo del "Balance" aparece con signo negativo.

<b><u>NÚM. Y DENOMINACIÓN VALIDACIÓN</u></b>	<b><u>DESCRIPCIÓN</u></b>
46. Balance. Pasivo. Acreedores a largo plazo.	El epígrafe B) II.4. Emisión de obligaciones y otros valores negociables. Deudas en moneda distinta del euro del Pasivo del "Balance" aparece con signo negativo.
47. Balance. Pasivo. Acreedores a corto plazo.	El epígrafe C) I.1. Deudas a corto plazo. Préstamos y otras deudas del Pasivo del "Balance" aparece con signo negativo.
48. Balance. Pasivo. Acreedores a corto plazo.	El epígrafe C) I.2. Deudas a corto plazo. Deudas por intereses del Pasivo del "Balance" aparece con signo negativo.
49. Balance. Pasivo. Acreedores a corto plazo.	El epígrafe C) I.3. Deudas a corto plazo. Deudas en moneda distinta del euro del Pasivo del "Balance" aparece con signo negativo.
50. Balance. Pasivo. Acreedores a corto plazo.	El epígrafe C) I.4. Deudas a corto plazo. Operaciones de intercambio financiero del Pasivo del "Balance" aparece con signo negativo.
51. Balance. Pasivo. Acreedores a corto plazo.	El epígrafe C) II.1. Acreedores. Acreedores presupuestarios del Pasivo del "Balance" aparece con signo negativo.
52. Balance. Pasivo. Acreedores a corto plazo.	El epígrafe C) II.2. Acreedores. Acreedores no presupuestarios del Pasivo del "Balance" aparece con signo negativo.
53. Balance. Pasivo. Acreedores a corto plazo.	El epígrafe C) II.3. Acreedores. Administraciones Públicas del Pasivo del "Balance" aparece con signo negativo.
54. Balance. Pasivo. Acreedores a corto plazo.	El epígrafe C) II.4. Acreedores. Otros acreedores del Pasivo del "Balance" aparece con signo negativo.
55. Balance. Pasivo. Acreedores a corto plazo.	El epígrafe C) II.5. Acreedores. Fianzas y depósitos recibidos del Pasivo del "Balance" aparece con signo negativo.
56. Balance. Pasivo. Acreedores a corto plazo.	El epígrafe C) II.6. Acreedores. Acreedores por administración de recursos por cuenta de otros entes públicos del Pasivo del "Balance" aparece con signo negativo.
57. Balance. Pasivo. Acreedores a corto plazo.	El epígrafe C) III. Ajustes por periodificación del Pasivo del "Balance" aparece con signo negativo.
58. Balance. Pasivo. Acreedores a corto plazo.	El epígrafe C) IV.1. Emisión de obligaciones y otros valores negociables. Obligaciones y bonos a corto plazo del Pasivo del "Balance" aparece con signo negativo.
59. Balance. Pasivo. Acreedores a corto plazo.	El epígrafe C) IV.2. Emisión de obligaciones y otros valores negociables. Deudas representadas en otros valores negociables del Pasivo del "Balance" aparece con signo negativo.
60. Balance. Pasivo. Acreedores a corto plazo.	El epígrafe C) IV.3. Emisión de obligaciones y otros valores negociables. Intereses de obligaciones y otros valores del Pasivo del "Balance" aparece con signo negativo.
61. Balance. Pasivo. Acreedores a corto plazo.	El epígrafe C) IV.4. Emisión de obligaciones y otros valores negociables. Deudas en moneda distinta del euro del Pasivo del "Balance" aparece con signo negativo.
62. Balance. Activo / Pasivo.	El total Activo del "Balance" no coincide con total Pasivo.
63. Balance. Activo.	El total del epígrafe A) Inmovilizado del Activo del "Balance" no coincide con la suma de los epígrafes A) I, A) II, A) III, A) IV, A) V, A) VI y A) VII.
64. Balance. Activo.	El total del epígrafe A) I. Inversiones destinadas al uso general del Activo del "Balance" no coincide con la suma de los conceptos en los que se desglosa.
65. Balance. Activo.	El total del epígrafe A) II. Inmovilizaciones inmateriales del Activo del "Balance" no coincide con la suma de los conceptos en los que se desglosa.
66. Balance. Activo.	El total del epígrafe A) III. Inmovilizaciones materiales del Activo del "Balance" no coincide con la suma de los conceptos en los que se desglosa.
67. Balance. Activo.	El total del epígrafe A) IV. Patrimonio público del suelo del Activo del "Balance" no coincide con la suma de los conceptos en los que se desglosa.
68. Balance. Activo.	El total del epígrafe A) V. Inmovilizaciones financieras del Activo del "Balance" no coincide con la suma de los conceptos en los que se desglosa.
69. Balance. Activo.	El total del epígrafe C) Activo circulante del Activo del "Balance" no coincide con la suma de los epígrafes C) I, C) II, C) III y C)IV.
70. Balance. Activo.	El total del epígrafe C) I. Deudores del Activo del "Balance" no coincide con la suma de los conceptos en los que se desglosa.
71. Balance. Activo.	El total del epígrafe C) II. Inversiones financieras a corto plazo del Activo del "Balance" no coincide con la suma de los conceptos en los que se desglosa.
72. Balance. Pasivo.	El total del epígrafe A) Fondos propios del Pasivo del "Balance" no coincide con la suma de los epígrafes A) I, A)II, A) III y A) IV.
73. Balance. Pasivo.	El total del epígrafe A) I. Patrimonio del Pasivo del "Balance" no coincide con la suma de los conceptos en los que se desglosa.
74. Balance. Pasivo.	El total del epígrafe B) Acreedores a largo plazo del Pasivo del "Balance" no coincide con la suma de los epígrafes B) I y B) II.

<b><u>NÚM. Y DENOMINACIÓN VALIDACIÓN</u></b>	<b><u>DESCRIPCIÓN</u></b>
75. Balance. Pasivo.	El total del epígrafe B) I. Deudas a largo plazo del Pasivo del "Balance" no coincide con la suma de los conceptos en los que se desglosa.
76. Balance. Pasivo.	El total del epígrafe B) II. Emisión de obligaciones y otros valores negociables del Pasivo del "Balance" no coincide con la suma de los conceptos en los que se desglosa.
77. Balance. Pasivo.	El total del epígrafe C) Acreedores a corto plazo del Pasivo del "Balance" no coincide con la suma de los epígrafes C) I, C) II, C)III y C)IV.
78. Balance. Pasivo.	El total del epígrafe C) I. Deudas a corto plazo del Pasivo del "Balance" no coincide con la suma de los conceptos en los que se desglosa.
79. Balance. Pasivo.	El total del epígrafe C) II. Acreedores del Pasivo del "Balance" no coincide con la suma de los conceptos en los que se desglosa.
80. Balance. Pasivo.	El total del epígrafe C) IV. Emisión de obligaciones y otros valores negociables del Pasivo del "Balance" no coincide con la suma de los conceptos en los que se desglosa.
81. Balance. Pasivo.	El total del epígrafe A) IV. Resultados del ejercicio del Pasivo del "Balance" no coincide con el Ahorro o Desahorro de la "Cuenta del resultado económico patrimonial".
82. Cuenta del resultado económico patrimonial. Debe.	El epígrafe 1. Gastos de personal del Debe de la "Cuenta del resultado económico patrimonial" aparece con signo negativo.
83. Cuenta del resultado económico patrimonial. Debe.	El epígrafe 2. Otros gastos de gestión ordinaria del Debe de la "Cuenta del resultado económico patrimonial" aparece con signo negativo.
84. Cuenta del resultado económico patrimonial. Debe.	El epígrafe 2.a) Otros gastos de gestión ordinaria. Servicios exteriores del Debe de la "Cuenta del resultado económico patrimonial" aparece con signo negativo.
85. Cuenta del resultado económico patrimonial. Debe.	El epígrafe 2.b) Otros gastos de gestión ordinaria. Dotaciones para amortizaciones de inmovilizado del Debe de la "Cuenta del resultado económico patrimonial" aparece con signo negativo.
86. Cuenta del resultado económico patrimonial. Debe.	El epígrafe 2.c) Otros gastos de gestión ordinaria. Pérdidas y provisiones de créditos del Debe de la "Cuenta del resultado económico patrimonial" aparece con signo negativo.
87. Cuenta del resultado económico patrimonial. Debe.	El epígrafe 2.d) Otros gastos de gestión ordinaria. Otros gastos del Debe de la "Cuenta del resultado económico patrimonial" aparece con signo negativo.
88. Cuenta del resultado económico patrimonial. Debe.	El epígrafe 3. Gastos financieros del Debe de la "Cuenta del resultado económico patrimonial" aparece con signo negativo.
89. Cuenta del resultado económico patrimonial. Debe.	El epígrafe 4. Transferencias y subvenciones del Debe de la "Cuenta del resultado económico patrimonial" aparece con signo negativo.
90. Cuenta del resultado económico patrimonial. Debe.	El epígrafe 4.a) Transferencias y subvenciones. Transferencias y subvenciones corrientes del Debe de la "Cuenta del resultado económico patrimonial" aparece con signo negativo.
91. Cuenta del resultado económico patrimonial. Debe.	El epígrafe 4.b) Transferencias y subvenciones. Transferencias y subvenciones de capital del Debe de la "Cuenta del resultado económico patrimonial" aparece con signo negativo.
92. Cuenta del resultado económico patrimonial. Debe.	El epígrafe 5. Pérdidas y gastos extraordinarios del Debe de la "Cuenta del resultado económico patrimonial" aparece con signo negativo.
93. Cuenta del resultado económico patrimonial. Debe.	El epígrafe 5.a) Pérdidas y gastos extraordinarios. Pérdidas procedentes de inmovilizado del Debe de la "Cuenta del resultado económico patrimonial" aparece con signo negativo.
94. Cuenta del resultado económico patrimonial. Debe.	El epígrafe 5.b) Pérdidas y gastos extraordinarios. Modificación de obligaciones y derechos de presupuestos cerrados del Debe de la "Cuenta del resultado económico patrimonial" aparece con signo negativo.
95. Cuenta del resultado económico patrimonial. Debe.	El epígrafe 5.c) Pérdidas y gastos extraordinarios. Gastos excepcionales del Debe de la "Cuenta del resultado económico patrimonial" aparece con signo negativo.
96. Cuenta del resultado económico patrimonial. Debe.	El epígrafe 5.d) Pérdidas y gastos extraordinarios. Variación de provisiones de inmovilizado del Debe de la "Cuenta del resultado económico patrimonial" aparece con signo negativo.
97. Cuenta del resultado económico patrimonial. Haber.	El epígrafe 1. Ingresos de gestión ordinaria del Haber de la "Cuenta del resultado económico patrimonial" aparece con signo negativo.
98. Cuenta del resultado económico patrimonial. Haber.	El epígrafe 1.a) Ingresos de gestión ordinaria. Impuestos directos del Haber de la "Cuenta del resultado económico patrimonial" aparece con signo negativo.
99. Cuenta del resultado económico patrimonial. Haber.	El epígrafe 1.b) Ingresos de gestión ordinaria. Impuestos indirectos del Haber de la "Cuenta del resultado económico patrimonial" aparece con signo negativo.
100. Cuenta del resultado económico patrimonial. Haber.	El epígrafe 1.c) Ingresos de gestión ordinaria. Tasas, precios públicos y contribuciones especiales del Haber de la "Cuenta del resultado económico patrimonial" aparece con signo negativo.
101. Cuenta del resultado económico patrimonial. Haber.	El epígrafe 1.d) Ingresos de gestión ordinaria. Ingresos urbanísticos del Haber de la "Cuenta del resultado económico patrimonial" aparece con signo negativo.
102. Cuenta del resultado económico patrimonial. Haber.	El epígrafe 2. Otros ingresos de gestión ordinaria del Haber de la "Cuenta del resultado económico patrimonial" aparece con signo negativo.

<b><u>NÚM. Y DENOMINACIÓN VALIDACIÓN</u></b>	<b><u>DESCRIPCIÓN</u></b>
103. Cuenta del resultado económico patrimonial. Haber.	El epígrafe 2.a) Otros ingresos de gestión ordinaria. Reintegros del Haber de la "Cuenta del resultado económico patrimonial" aparece con signo negativo.
104. Cuenta del resultado económico patrimonial. Haber.	El epígrafe 2.b) Otros ingresos de gestión ordinaria. Trabajos realizados para la entidad del Haber de la "Cuenta del resultado económico patrimonial" aparece con signo negativo.
105. Cuenta del resultado económico patrimonial. Haber.	El epígrafe 2.c) Otros ingresos de gestión ordinaria. Otros ingresos del Haber de la "Cuenta del resultado económico patrimonial" aparece con signo negativo.
106. Cuenta del resultado económico patrimonial. Haber.	El epígrafe 3. Ingresos financieros del Haber de la "Cuenta del resultado económico patrimonial" aparece con signo negativo.
107. Cuenta del resultado económico patrimonial. Haber.	El epígrafe 4. Transferencias y subvenciones del Haber de la "Cuenta del resultado económico patrimonial" aparece con signo negativo.
108. Cuenta del resultado económico patrimonial. Haber.	El epígrafe 4.a) Transferencias y subvenciones. Transferencias y subvenciones corrientes del Haber de la "Cuenta del resultado económico patrimonial" aparece con signo negativo.
109. Cuenta del resultado económico patrimonial. Haber.	El epígrafe 4.b) Transferencias y subvenciones. Transferencias y subvenciones de capital del Haber de la "Cuenta del resultado económico patrimonial" aparece con signo negativo.
110. Cuenta del resultado económico patrimonial. Haber.	El epígrafe 5. Ganancias e ingresos extraordinarios del Haber de la "Cuenta del resultado económico patrimonial" aparece con signo negativo.
111. Cuenta del resultado económico patrimonial. Haber.	El epígrafe 5.a) Ganancias e ingresos extraordinarios. Beneficios procedentes del inmovilizado del Haber de la "Cuenta del resultado económico patrimonial" aparece con signo negativo.
112. Cuenta del resultado económico patrimonial. Haber.	El epígrafe 5.b) Ganancias e ingresos extraordinarios. Modificación de obligaciones y derechos de presupuestos cerrados del Haber de la "Cuenta del resultado económico patrimonial" aparece con signo negativo.
113. Cuenta del resultado económico patrimonial. Haber.	El epígrafe 5.c) Ganancias e ingresos extraordinarios. Ingresos excepcionales del Haber de la "Cuenta del resultado económico patrimonial" aparece con signo negativo.
114. Cuenta del resultado económico patrimonial. General.	El Ahorro o Desahorro de la "Cuenta del resultado económico patrimonial" no coincide con la diferencia entre el total Haber y el total Debe.
115. Cuenta del resultado económico patrimonial. Debe.	El total del epígrafe 2. Otros gastos de gestión ordinaria del Debe de la "Cuenta del resultado económico patrimonial" no coincide con la suma de los conceptos en los que se desglosa.
116. Cuenta del resultado económico patrimonial. Debe.	El total del epígrafe 4. Transferencias y subvenciones del Debe de la "Cuenta del resultado económico patrimonial" no coincide con la suma de los conceptos en los que se desglosa.
117. Cuenta del resultado económico patrimonial. Debe.	El total del epígrafe 5. Pérdidas y gastos extraordinarios del Debe de la "Cuenta del resultado económico patrimonial" no coincide con la suma de los conceptos en los que se desglosa.
118. Cuenta del resultado económico patrimonial. Haber.	El total del epígrafe 1. Ingresos de gestión ordinaria del Haber de la "Cuenta del resultado económico patrimonial" no coincide con la suma de los conceptos en los que se desglosa.
119. Cuenta del resultado económico patrimonial. Haber.	El total del epígrafe 2. Otros ingresos de gestión ordinaria del Haber de la "Cuenta del resultado económico patrimonial" no coincide con la suma de los conceptos en los que se desglosa.
120. Cuenta del resultado económico patrimonial. Haber.	El total del epígrafe 4. Transferencias y subvenciones del Haber de la "Cuenta del resultado económico patrimonial" no coincide con la suma de los conceptos en los que se desglosa.
121. Cuenta del resultado económico patrimonial. Haber.	El total del epígrafe 5. Ganancias e ingresos extraordinarios del Haber de la "Cuenta del resultado económico patrimonial" no coincide con la suma de los conceptos en los que se desglosa.
122. Liquidación del Presupuesto.	El importe de las Previsiones iniciales de la "Liquidación del presupuesto de ingresos" es inferior a los Créditos iniciales de la "Liquidación del presupuesto de gastos".
123. Liquidación del Presupuesto.	El importe de las Modificaciones de las previsiones de la "Liquidación del presupuesto de ingresos" es inferior a las Modificaciones de crédito de la "Liquidación del presupuesto de gastos".
124. Liquidación del Presupuesto.	El importe de las Previsiones definitivas de la "Liquidación del presupuesto de ingresos" es inferior a los Créditos definitivos de la "Liquidación del presupuesto de gastos".
125. Liquidación del Presupuesto. Liquidación del presupuesto de gastos.	El importe de los Créditos definitivos de la "Liquidación del presupuesto de gastos" no coincide con la suma de los Créditos iniciales y las Modificaciones de créditos aprobadas.
126. Liquidación del Presupuesto. Liquidación del presupuesto de gastos.	El importe de los Gastos comprometidos de la "Liquidación del presupuesto de gastos" es superior a los Créditos definitivos.
127. Liquidación del Presupuesto. Liquidación del presupuesto de gastos.	El importe de las Obligaciones reconocidas netas de la "Liquidación del presupuesto de gastos" es superior a los Gastos comprometidos.
128. Liquidación del Presupuesto. Liquidación del presupuesto de gastos.	El importe de los Pagos de la "Liquidación del presupuesto de gastos" es superior a las Obligaciones reconocidas netas.
129. Liquidación del Presupuesto. Liquidación del presupuesto de gastos.	El importe de las Obligaciones pendientes de pago a 31 de diciembre de la "Liquidación del presupuesto de gastos" no coincide con las Obligaciones reconocidas netas deducidos los Pagos.

<b><u>NÚM. Y DENOMINACIÓN VALIDACIÓN</u></b>	<b><u>DESCRIPCIÓN</u></b>
130. Liquidación del Presupuesto. Liquidación del presupuesto de gastos.	El importe de los Remanentes de crédito de la "Liquidación del presupuesto de gastos" no coincide con los Créditos definitivos deducidas las Obligaciones reconocidas netas.
131. Liquidación del Presupuesto. Liquidación del presupuesto de gastos.	El importe de las Obligaciones pendientes de pago a 31 de diciembre de la ""Liquidación del presupuesto de gastos"" no coincide con el saldo de la cuenta (400) Acreedores por obligaciones reconocidas o con la suma del saldo de sus cuentas divisionarias del ""Balance de comprobación"".
132. Liquidación del Presupuesto. Liquidación del presupuesto de gastos.	El importe de las Obligaciones reconocidas netas de la ""Liquidación del presupuesto de gastos"" no coincide con la suma del Haber de la cuenta (400) Acreedores por obligaciones reconocidas o con la suma del haber de sus cuentas divisionarias del ""Balance de comprobación"".
133. Liquidación del Presupuesto. Liquidación del presupuesto de gastos.	El importe de los Gastos comprometidos de la "Liquidación del presupuesto de gastos" no coincide con el de la suma del Haber de la cuenta de control presupuestario (005) Presupuesto de gastos: gastos comprometidos. del "Balance de comprobación"
134. Liquidación del Presupuesto. Liquidación del presupuesto de gastos.	El importe de los Créditos definitivos de la "Liquidación del presupuesto de gastos" no coincide con el saldo de la cuenta de control presupuestario (003) Presupuesto de gastos: créditos definitivos del "Balance de comprobación" .
135. Liquidación del Presupuesto. Liquidación del presupuesto de gastos.	El importe de las Obligaciones reconocidas netas del capítulo IV de la "Liquidación del presupuesto de gastos" no coincide con la suma del Debe de las cuentas (650) Transferencias corrientes y (651) Subvenciones corrientes del "Balance de comprobación". (Caso de subvenciones o transferencias en especie, se indicará en la columna "Justificación" el concepto e importe de las mismas).
136. Liquidación del Presupuesto. Liquidación del presupuesto de gastos.	El importe de las Obligaciones reconocidas netas del capítulo VII de la "Liquidación del presupuesto de gastos" no coincide con la suma del Debe de las cuentas (655) Transferencias de capital y (656) Subvenciones de capital del "Balance de comprobación". (Caso de subvenciones o transferencias en especie, se indicará en la columna "Justificación" el concepto e importe de las mismas).
137. Liquidación del Presupuesto. Liquidación del presupuesto de ingresos.	El importe de las Previsiones definitivas de la "Liquidación del presupuesto de ingresos" no coincide con la suma de las Previsiones iniciales y las Modificaciones de previsiones aprobadas.
138. Liquidación del Presupuesto. Liquidación del presupuesto de ingresos.	El importe de los Derechos reconocidos netos de la "Liquidación del presupuesto de ingresos" no coincide con los Derechos reconocidos, deducidos los Derechos anulados y los Derechos cancelados.
139. Liquidación del Presupuesto. Liquidación del presupuesto de ingresos.	El importe de los Derechos pendientes de cobro de la "Liquidación del presupuesto de ingresos" no coincide con los Derechos reconocidos netos deducida la Recaudación neta.
140. Liquidación del Presupuesto. Liquidación del presupuesto de ingresos.	El Exceso o Defecto de previsiones de la "Liquidación del presupuesto de ingresos" no coincide con los Derechos Reconocidos Netos deducidas las Previsiones definitivas
141. Liquidación del Presupuesto. Liquidación del presupuesto de ingresos.	El importe de los Derechos reconocidos netos de la "Liquidación del presupuesto de ingresos" no coincide con la suma del Debe de la cuenta (430) Deudores por derechos reconocidos. Presupuesto de ingresos corriente del "Balance de comprobación", deducida la suma del Haber de las cuentas (433) Derechos anulados de presupuesto corriente y (438) Derechos cancelados de presupuesto corriente del "Balance de comprobación".
142. Liquidación del Presupuesto. Liquidación del presupuesto de ingresos.	El importe de los Derechos pendientes de cobro a 31 de diciembre de la "Liquidación del presupuesto de ingresos" no coincide con la suma del Debe de la cuenta (430) Deudores por derechos reconocidos. Presupuesto de ingresos corriente del "Balance de comprobación", deducida la suma del Haber de las cuentas (433) Derechos anulados de presupuesto corriente, (438) Derechos cancelados de presupuesto corriente, (430) Deudores por derechos reconocidos. Presupuesto de ingresos corriente y la suma del Debe de la cuenta (437) Devolución de ingresos" del "Balance de comprobación".
143. Liquidación del Presupuesto. Liquidación del presupuesto de ingresos.	El importe de los Derechos anulados de la "Liquidación del presupuesto de ingresos" no coincide con la suma del Haber de la cuenta (433) Derechos anulados de presupuesto corriente del "Balance de comprobación".
144. Liquidación del Presupuesto. Liquidación del presupuesto de ingresos.	El importe de los Derechos cancelados de la "Liquidación del presupuesto de ingresos" no coincide con la suma del Haber de la cuenta (438) Derechos cancelados de presupuesto corriente del "Balance de comprobación".
145. Liquidación del Presupuesto. Resultado presupuestario.	El importe del Resultado Presupuestario del ejercicio del "Resultado presupuestario" no coincide con los Derechos reconocidos netos deducidas las Obligaciones reconocidas netas.

<b><u>NÚM. Y DENOMINACIÓN VALIDACIÓN</u></b>	<b><u>DESCRIPCIÓN</u></b>
146. Liquidación del Presupuesto. Resultado presupuestario.	El importe de los Derechos reconocidos netos por Operaciones corrientes del "Resultado presupuestario" no coincide con la suma de los Derechos reconocidos netos de los capítulos 1 a 5 de la "Liquidación del presupuesto de ingresos".
147. Liquidación del Presupuesto. Resultado presupuestario.	El importe de los Derechos reconocidos netos por Otras operaciones no financieras del "Resultado presupuestario" no coincide con la suma de los Derechos reconocidos netos de los capítulos 6 y 7 de la "Liquidación del presupuesto de ingresos".
148. Liquidación del Presupuesto. Resultado presupuestario.	El importe de los Derechos reconocidos netos por Activos financieros del "Resultado presupuestario" no coincide con los Derechos reconocidos netos del capítulo 8 de la "Liquidación del presupuesto de ingresos".
149. Liquidación del Presupuesto. Resultado presupuestario.	El importe de los Derechos reconocidos netos por Pasivos financieros del "Resultado presupuestario" no coincide con los Derechos reconocidos netos del capítulo 9 de la "Liquidación del presupuesto de ingresos".
150. Liquidación del Presupuesto. Resultado presupuestario.	El importe de las Obligaciones reconocidas netas por Operaciones corrientes del "Resultado presupuestario" no coincide con la suma de las Obligaciones reconocidas netas de los capítulos 1 a 4 de la "Liquidación del presupuesto de gastos".
151. Liquidación del Presupuesto. Resultado presupuestario.	El importe de las Obligaciones reconocidas netas por Otras operaciones no financieras del "Resultado presupuestario" no coincide con la suma de las Obligaciones reconocidas netas de los capítulos 6 y 7 de la "Liquidación del presupuesto de gastos".
152. Liquidación del Presupuesto. Resultado presupuestario.	El importe de las Obligaciones reconocidas netas por Activos financieros del "Resultado presupuestario" no coincide con las Obligaciones reconocidas netas del capítulo 8 de la "Liquidación del presupuesto de gastos".
153. Liquidación del Presupuesto. Resultado presupuestario.	El importe de las Obligaciones reconocidas netas por Pasivos financieros del "Resultado presupuestario" no coincide con las Obligaciones reconocidas netas del capítulo 9 de la "Liquidación del presupuesto de gastos".
154. Liquidación del Presupuesto. Resultado presupuestario.	El importe del Total operaciones no financieras del "Resultado presupuestario" no coincide con la suma de las Operaciones corrientes y las Otras operaciones no financieras.
155. Liquidación del Presupuesto. Resultado presupuestario.	El importe del Resultado presupuestario del ejercicio no coincide con la suma del Total operaciones no financieras, Activos financieros y Pasivos financieros.
156. Liquidación del Presupuesto. Resultado presupuestario.	El importe del Resultado presupuestario ajustado no coincide con la suma del Resultado presupuestario del ejercicio, los Créditos gastados financiados con remanente de tesorería para gastos generales, las Desviaciones de financiación negativas del ejercicio, deducidas las Desviaciones de financiación positivas del ejercicio.
157. Liquidación del Presupuesto. Resultado presupuestario.	El importe de las Desviaciones de financiación positivas del ejercicio del "Resultado presupuestario" no coincide con el total de las Desviaciones de financiación del ejercicio positivas de los "Gastos con financiación afectada" de la Memoria.
158. Liquidación del Presupuesto. Resultado presupuestario.	El importe de las Desviaciones de financiación negativas del ejercicio del "Resultado presupuestario" no coincide con el total de las Desviaciones de financiación del ejercicio negativas de los "Gastos con financiación afectada" de la Memoria.
159. Memoria. Inversiones destinadas al uso general.	El Saldo final de las siguientes cuentas relacionado en las "Inversiones destinadas al uso general" de la Memoria no coincide con la suma del Saldo inicial, las Entradas o dotaciones y los Aumentos por transferencias o traspaso de otra cuenta, deducidas las Salidas, bajas o reducciones y las Disminuciones por transferencias o traspaso a otra cuenta:
160. Memoria. Inversiones destinadas al uso general.	El Saldo final total de las "Inversiones destinadas al uso general" de la Memoria no coincide con el saldo del ejercicio actual del epígrafe A) I. Inversiones destinadas al uso general del Activo del "Balance".
161. Memoria. Inversiones destinadas al uso general.	El Saldo inicial total de las "Inversiones destinadas al uso general" de la Memoria no coincide con el saldo del ejercicio anterior del epígrafe A) I. Inversiones destinadas al uso general del Activo del "Balance".
162. Memoria. Inversiones destinadas al uso general.	La suma del Saldo inicial, las Entradas o dotaciones y los Aumentos por transferencias o traspaso de otra cuenta de las siguientes cuentas relacionada en las "Inversiones destinadas al uso general" de la Memoria no coincide con su suma del Debe del "Balance de comprobación":



<b><u>NÚM. Y DENOMINACIÓN VALIDACIÓN</u></b>	<b><u>DESCRIPCIÓN</u></b>
163. Memoria. Inversiones destinadas al uso general.	La suma de las Salidas, bajas o reducciones y las Disminuciones por transferencias o traspaso a otra cuenta de las siguientes cuentas relacionada en las "Inversiones destinadas al uso general" de la Memoria no coincide con su suma del Haber del "Balance de comprobación":
164. Memoria. Patrimonio entregado al uso general.	El importe Total del "Patrimonio entregado al uso general" de la Memoria no coincide con el saldo del epígrafe A) I.6. Patrimonio entregado al uso general del Pasivo del "Balance".
165. Memoria. Inmovilizaciones inmateriales	El Saldo final de las siguientes cuentas relacionado en las "Inmovilizaciones inmateriales" de la Memoria no coincide con la suma del Saldo inicial, las Entradas o dotaciones y los Aumentos por transferencias o traspaso de otra cuenta, deducidas las Salidas, bajas o reducciones y las Disminuciones por transferencias o traspaso a otra cuenta:
166. Memoria. Inmovilizaciones inmateriales	El Saldo final total de las "Inmovilizaciones inmateriales" de la Memoria no coincide con el saldo del ejercicio actual del epígrafe A) II.1. Inmovilizaciones inmateriales del Activo del "Balance".
167. Memoria. Inmovilizaciones inmateriales	El Saldo inicial total de las "Inmovilizaciones inmateriales" de la Memoria no coincide con el saldo del ejercicio anterior del epígrafe A) II.1. Inmovilizaciones Inmateriales del Activo del "Balance".
168.A Memoria. Inmovilizaciones inmateriales	La suma del Saldo inicial, las Entradas o dotaciones y los Aumentos por transferencias o traspaso de otra cuenta de las siguientes cuentas relacionada en las "Inmovilizaciones inmateriales" de la Memoria no coincide con su suma del Debe del "Balance de comprobación":
168.B Memoria. Inmovilizaciones inmateriales	La suma del Saldo inicial, las Entradas o dotaciones y los Aumentos por transferencias o traspaso de otra cuenta de las siguientes cuentas relacionada en las "Inmovilizaciones inmateriales" de la Memoria no coincide con su suma del Haber del "Balance de comprobación":
168.C Memoria. Inmovilizaciones inmateriales	La suma del Saldo inicial, las Entradas o dotaciones y los Aumentos por transferencias o traspaso de otra cuenta de las siguientes cuentas relacionada en las "Inmovilizaciones inmateriales" de la Memoria no coincide con su suma del Haber del "Balance de comprobación":
169.A Memoria. Inmovilizaciones inmateriales	La suma de las Salidas, bajas o reducciones y las Disminuciones por transferencias o traspaso a otra cuenta de las siguientes cuentas relacionada en las "Inmovilizaciones inmateriales" de la Memoria no coincide con su suma del Haber del "Balance de comprobación":
169.B Memoria. Inmovilizaciones inmateriales	La suma de las Salidas, bajas o reducciones y las Disminuciones por transferencias o traspaso a otra cuenta de las siguientes cuentas relacionada en las "Inmovilizaciones inmateriales" de la Memoria no coincide con su suma del Debe del "Balance de comprobación":
169.C Memoria. Inmovilizaciones inmateriales	La suma de las Salidas, bajas o reducciones y las Disminuciones por transferencias o traspaso a otra cuenta de las siguientes cuentas relacionada en las "Inmovilizaciones inmateriales" de la Memoria no coincide con su suma del Debe del "Balance de comprobación":
170. Memoria. Inmovilizaciones materiales	El Saldo final de las siguientes cuentas relacionado en las "Inmovilizaciones materiales" de la Memoria no coincide con la suma del Saldo inicial, las Entradas o dotaciones y los Aumentos por transferencias o traspaso de otra cuenta, deducidas las Salidas, bajas o reducciones y las Disminuciones por transferencias o traspaso a otra cuenta:
171. Memoria. Inmovilizaciones materiales	El Saldo final total de las "Inmovilizaciones materiales" de la Memoria no coincide con el saldo del ejercicio actual del epígrafe A) III.1, 2, 3, 4 de Inmovilizaciones materiales del Activo del "Balance".
172. Memoria. Inmovilizaciones materiales	El Saldo inicial total de las "Inmovilizaciones materiales" de la Memoria no coincide con el saldo del ejercicio anterior del epígrafe A) III.1, 2, 3, 4 de Inmovilizaciones materiales del Activo del "Balance".
173.A Memoria. Inmovilizaciones materiales	La suma del Saldo inicial, las Entradas o dotaciones y los Aumentos por transferencias o traspaso de otra cuenta de las siguientes cuentas relacionada en las "Inmovilizaciones materiales" de la Memoria no coincide con su suma del Debe del "Balance de comprobación":
173.B Memoria. Inmovilizaciones materiales	La suma del Saldo inicial, las Entradas o dotaciones y los Aumentos por transferencias o traspaso de otra cuenta de las siguientes cuentas relacionada en las "Inmovilizaciones materiales" de la Memoria no coincide con su suma del Haber del "Balance de comprobación":

<b><u>NÚM. Y DENOMINACIÓN VALIDACIÓN</u></b>	<b><u>DESCRIPCIÓN</u></b>
173.C Memoria. Inmovilizaciones materiales	La suma del Saldo inicial, las Entradas o dotaciones y los Aumentos por transferencias o traspaso de otra cuenta de las siguientes cuentas relacionada en las "Inmovilizaciones materiales" de la Memoria no coincide con su suma del Haber del "Balance de comprobación":
174.A Memoria. Inmovilizaciones materiales	La suma de las Salidas, bajas o reducciones y las Disminuciones por transferencias o traspaso a otra cuenta de las siguientes cuentas relacionada en las "Inmovilizaciones materiales" de la Memoria no coincide con su suma del Haber del "Balance de comprobación":
174.B Memoria. Inmovilizaciones materiales	La suma de las Salidas, bajas o reducciones y las Disminuciones por transferencias o traspaso a otra cuenta de las siguientes cuentas relacionada en las "Inmovilizaciones materiales" de la Memoria no coincide con su suma del Debe del "Balance de comprobación":
174.C Memoria. Inmovilizaciones materiales	La suma de las Salidas, bajas o reducciones y las Disminuciones por transferencias o traspaso a otra cuenta de las siguientes cuentas relacionada en las "Inmovilizaciones materiales" de la Memoria no coincide con su suma del Debe del "Balance de comprobación":
175. Memoria. Bienes en régimen de cesión temporal	El importe total de los "Bienes en régimen de cesión temporal" de la Memoria no coincide con el saldo del epígrafe A) I.3. Patrimonio recibido en cesión del Pasivo del "Balance".
176. Memoria. Bienes en régimen de adscripción.	El importe total de los "Bienes en régimen de adscripción" de la Memoria no coincide con el saldo del epígrafe A) I.2. Patrimonio recibido en adscripción del Pasivo del "Balance".
177. Memoria. Inversiones gestionadas.	El Saldo final de las siguientes cuentas relacionado en las "Inversiones gestionadas" de la Memoria no coincide con la suma del Saldo inicial, las Entradas o dotaciones y los Aumentos por transferencias o traspaso de otra cuenta, deducidas las Salidas, bajas o reducciones y las Disminuciones por transferencias o traspaso a otra cuenta:
178. Memoria. Inversiones gestionadas.	El Saldo final total de las "Inversiones gestionadas" de la Memoria no coincide con el saldo del ejercicio actual del epígrafe A) VII. Inversiones gestionadas del Activo del "Balance".
179. Memoria. Inversiones gestionadas.	El Saldo inicial total de las "Inversiones gestionadas" de la Memoria no coincide con el saldo del ejercicio anterior del epígrafe A) VII. Inversiones gestionadas del Activo del "Balance".
180. Memoria. Inversiones gestionadas.	La suma del Saldo inicial, las Entradas o dotaciones y los Aumentos por transferencias o traspaso de otra cuenta de las siguientes cuentas relacionada en las "Inversiones gestionadas" de la Memoria no coincide con su suma del Debe del "Balance de comprobación":
181. Memoria. Inversiones gestionadas.	La suma de las Salidas, bajas o reducciones y las Disminuciones por transferencias o traspaso a otra cuenta de las siguientes cuentas relacionada en las "Inversiones gestionadas" de la Memoria no coincide con su suma del Haber del "Balance de comprobación":
182. Memoria. Patrimonio público del suelo.	El Saldo final de las siguientes cuentas relacionado en el "Patrimonio público del suelo" de la Memoria no coincide con la suma del Saldo inicial, las Entradas o dotaciones y los Aumentos por transferencias o traspaso de otra cuenta, deducidas las Salidas, bajas o reducciones y las Disminuciones por transferencias o traspaso a otra cuenta:
183. Memoria. Patrimonio público del suelo.	El importe de las Obligaciones pendientes de pago a 31 de diciembre de la ""Liquidación del presupuesto de gastos"" no coincide con el saldo de la cuenta (400) Acreedores por obligaciones reconocidas o con la suma del saldo de sus cuentas divisionarias del ""Balance de comprobación"".
184. Memoria. Patrimonio público del suelo.	El importe de las Obligaciones reconocidas netas de la ""Liquidación del presupuesto de gastos"" no coincide con la suma del Haber de la cuenta (400) Acreedores por obligaciones reconocidas o con la suma del haber de sus cuentas divisionarias del ""Balance de comprobación"".
185.A Memoria. Patrimonio público del suelo.	La suma del Saldo inicial, las Entradas o dotaciones y los Aumentos por transferencias o traspaso de otra cuenta de las siguientes cuentas relacionada en el "Patrimonio público del suelo" de la Memoria no coincide con su suma del Debe del "Balance de comprobación":
185.B Memoria. Patrimonio público del suelo.	La suma del Saldo inicial, las Entradas o dotaciones y los Aumentos por transferencias o traspaso de otra cuenta de las siguientes cuentas relacionada en el "Patrimonio público del suelo" de la Memoria no coincide con su suma del Haber del "Balance de comprobación":

<b><u>NÚM. Y DENOMINACIÓN VALIDACIÓN</u></b>	<b><u>DESCRIPCIÓN</u></b>
185.C Memoria. Patrimonio público del suelo.	La suma del Saldo inicial, las Entradas o dotaciones y los Aumentos por transferencias o traspaso de otra cuenta de las siguientes cuentas relacionada en el "Patrimonio público del suelo" de la Memoria no coincide con su suma del Haber del "Balance de comprobación":
186.A Memoria. Patrimonio público del suelo.	La suma de las Salidas, bajas o reducciones y las Disminuciones por transferencias o traspaso a otra cuenta de las siguientes cuentas relacionada en el "Patrimonio público del suelo" de la Memoria no coincide con su suma del Haber del "Balance de comprobación":
186.B Memoria. Patrimonio público del suelo.	La suma de las Salidas, bajas o reducciones y las Disminuciones por transferencias o traspaso a otra cuenta de las siguientes cuentas relacionada en el "Patrimonio público del suelo" de la Memoria no coincide con su suma del Debe del "Balance de comprobación":
186.C Memoria. Patrimonio público del suelo.	La suma de las Salidas, bajas o reducciones y las Disminuciones por transferencias o traspaso a otra cuenta de las siguientes cuentas relacionada en el "Patrimonio público del suelo" de la Memoria no coincide con su suma del Debe del "Balance de comprobación":
187. Memoria. Inversiones financieras.	El Saldo final de las siguientes cuentas relacionado en las "Inversiones financieras" de la Memoria no coincide con la suma del Saldo inicial, las Entradas o dotaciones y los Aumentos por transferencias o traspaso de otra cuenta, deducidas las Salidas, bajas o reducciones y las Disminuciones por transferencias o traspaso a otra cuenta:
188.A Memoria. Inversiones financieras.	La suma del Saldo inicial, las Entradas o dotaciones y los Aumentos por transferencias o traspaso de otra cuenta de las siguientes cuentas relacionada en las "Inversiones financieras" de la Memoria no coincide con su suma del Debe del "Balance de comprobación":
188.B Memoria. Inversiones financieras.	La suma del Saldo inicial, las Entradas o dotaciones y los Aumentos por transferencias o traspaso de otra cuenta de las siguientes cuentas relacionada en las "Inversiones financieras" de la Memoria no coincide con su suma del Debe del "Balance de comprobación":
188.C Memoria. Inversiones financieras.	La suma del Saldo inicial, las Entradas o dotaciones y los Aumentos por transferencias o traspaso de otra cuenta de las siguientes cuentas relacionada en las "Inversiones financieras" de la Memoria no coincide con su suma del Haber del "Balance de comprobación":
188.D Memoria. Inversiones financieras.	La suma del Saldo inicial, las Entradas o dotaciones y los Aumentos por transferencias o traspaso de otra cuenta de las siguientes cuentas relacionada en las "Inversiones financieras" de la Memoria no coincide con su suma del Haber del "Balance de comprobación":
188.E Memoria. Inversiones financieras.	La suma del Saldo inicial, las Entradas o dotaciones y los Aumentos por transferencias o traspaso de otra cuenta de las siguientes cuentas relacionada en las "Inversiones financieras" de la Memoria no coincide con su suma del Haber del "Balance de comprobación":
188.F Memoria. Inversiones financieras.	La suma del Saldo inicial, las Entradas o dotaciones y los Aumentos por transferencias o traspaso de otra cuenta de las siguientes cuentas relacionada en las "Inversiones financieras" de la Memoria no coincide con su suma del Haber del "Balance de comprobación":
189.A Memoria. Inversiones financieras.	La suma de las Salidas, bajas o reducciones y las Disminuciones por transferencias o traspaso a otra cuenta de las siguientes cuentas relacionada en las "Inversiones financieras" de la Memoria no coincide con su suma del Haber del "Balance de comprobación":
189.B Memoria. Inversiones financieras.	La suma de las Salidas, bajas o reducciones y las Disminuciones por transferencias o traspaso a otra cuenta de las siguientes cuentas relacionada en las "Inversiones financieras" de la Memoria no coincide con su suma del Haber del "Balance de comprobación":
189.C Memoria. Inversiones financieras.	La suma de las Salidas, bajas o reducciones y las Disminuciones por transferencias o traspaso a otra cuenta de las siguientes cuentas relacionada en las "Inversiones financieras" de la Memoria no coincide con su suma del Debe del "Balance de comprobación":
189.D Memoria. Inversiones financieras.	La suma de las Salidas, bajas o reducciones y las Disminuciones por transferencias o traspaso a otra cuenta de las siguientes cuentas relacionada en las "Inversiones financieras" de la Memoria no coincide con su suma del Debe del "Balance de comprobación":
189.E Memoria. Inversiones financieras.	La suma de las Salidas, bajas o reducciones y las Disminuciones por transferencias o traspaso a otra cuenta de las siguientes cuentas relacionada en las "Inversiones financieras" de la Memoria no coincide con su suma del Debe del "Balance de comprobación":

<b><u>NÚM. Y DENOMINACIÓN VALIDACIÓN</u></b>	<b><u>DESCRIPCIÓN</u></b>
189.F Memoria. Inversiones financieras.	La suma de las Salidas, bajas o reducciones y las Disminuciones por transferencias o traspaso a otra cuenta de las siguientes cuentas relacionada en las "Inversiones financieras" de la Memoria no coincide con su suma del Debe del "Balance de comprobación":
190. Memoria. Tesorería.	El Saldo final de las siguientes cuentas relacionado en "Tesorería" de la Memoria no coincide con la suma del Saldo inicial y los Cobros, deducidos los Pagos:
191. Memoria. Tesorería.	El Saldo final total de "Tesorería" de la Memoria no coincide con el saldo del ejercicio actual del epígrafe C) III. Tesorería del Activo del "Balance".
192. Memoria. Tesorería.	El Saldo inicial total de "Tesorería" de la Memoria no coincide con el saldo del ejercicio anterior del epígrafe C) III. Tesorería del Activo del "Balance".
193. Memoria. Tesorería.	El Saldo final total de las siguientes cuentas relacionado en "Tesorería" de la Memoria no coincide con su saldo del "Balance de comprobación":
194. Memoria. Tesorería.	El Saldo inicial más los Cobros de las siguientes cuentas relacionado en "Tesorería" de la Memoria no coincide con su suma del Debe del "Balance de comprobación":
195. Memoria. Tesorería.	Los Pagos de las siguientes cuentas relacionados en "Tesorería" de la Memoria no coinciden con su suma del Haber del "Balance de comprobación":
196. Memoria. Fondos propios.	El Saldo final de las siguientes cuentas relacionado en los "Fondos propios" de la Memoria no coincide con la suma del Saldo inicial, las Entradas o dotaciones y los Aumentos por transferencias o traspaso de otra cuenta, deducidas las Salidas, bajas o reducciones y las Disminuciones por transferencias o traspaso a otra cuenta:
197. Memoria. Fondos propios.	El Saldo final total de los "Fondos propios" de la Memoria no coincide con el saldo del ejercicio actual del epígrafe A) Fondos propios del Pasivo del "Balance".
198. Memoria. Fondos propios.	El Saldo inicial total de las "Fondos propios" de la Memoria no coincide con el saldo del ejercicio anterior del epígrafe A) Fondos propios del Pasivo del "Balance".
199. Memoria. Fondos propios.	El importe del saldo final en el cuadro de Fondos Propios de la Memoria, no coincide con el del saldo del mismo en el epígrafe A) del Pasivo del "Balance".
200. Memoria. Fondos propios.	La suma del Saldo inicial, las Entradas o dotaciones y los Aumentos por transferencias o traspaso de otra cuenta de alguna de las cuentas relacionadas en los "Fondos propios" de la Memoria no coincide con su suma del Haber del "Balance de comprobación".
201. Memoria. Fondos propios.	La suma de las Salidas, bajas o reducciones y las Disminuciones por transferencias o traspaso a otra cuenta de alguna de las cuentas relacionadas en los "Fondos propios" de la Memoria no coincide con su suma del Debe del "Balance de comprobación".
202. Memoria. Información sobre el endeudamiento. Estado de la deuda. Capitales. Deudas en moneda nacional.	El Total pendiente a 1 de enero de las siguientes deudas relacionado en el "Estado de la deuda. Capitales. Deudas en moneda nacional" de la Memoria no coincide con la suma del Pendiente a 1 de enero a largo plazo y el Pendiente a 1 de enero a corto plazo:
203. Memoria. Información sobre el endeudamiento. Estado de la deuda. Capitales. Deudas en moneda nacional.	El Total pendiente a 31 de diciembre de las siguientes deudas relacionado en el "Estado de la deuda. Capitales. Deudas en moneda nacional" de la Memoria no coincide con la suma del Pendiente a 31 de diciembre a largo plazo y el Pendiente a 31 de diciembre a corto plazo:
204. Memoria. Información sobre el endeudamiento. Estado de la deuda. Capitales. Deudas en moneda nacional.	El Total pendiente a 31 de diciembre de las siguientes deudas relacionado en el "Estado de la deuda. Capitales. Deudas en moneda nacional" de la Memoria no coincide con el Total pendiente a 1 de enero más las Creaciones, deducidas las Amortizaciones y otras disminuciones:
205. Memoria. Información sobre el endeudamiento. Estado de la deuda. Capitales. Deudas en moneda nacional.	El Total pendiente a 31 de diciembre del "Estado de la deuda. Capitales. Deudas en moneda nacional" de la Memoria más el Total intereses implícitos del "Estado de la deuda. Intereses implícitos. Deudas en moneda nacional" de la Memoria no coincide con la suma de los epígrafes del pasivo del "Balance" [B) I.1; B) II.1-2; C) I.1; C) IV.1-2].

<b><u>NÚM. Y DENOMINACIÓN VALIDACIÓN</u></b>	<b><u>DESCRIPCIÓN</u></b>
206. Memoria. Información sobre el endeudamiento. Estado de la deuda. Capitales. Deudas en moneda distinta del euro.	El Total pendiente a 1 de enero de las siguientes deudas relacionado en el "Estado de la deuda. Capitales. Deudas en moneda distinta del euro" de la Memoria no coincide con la suma del Pendiente a 1 de enero a largo plazo y el Pendiente a 1 de enero a corto plazo:
207. Memoria. Información sobre el endeudamiento. Estado de la deuda. Capitales. Deudas en moneda distinta del euro.	El Total pendiente a 31 de diciembre de las siguientes deudas relacionado en el "Estado de la deuda. Capitales. Deudas en moneda distinta del euro" de la Memoria no coincide con la suma del Pendiente a 31 de diciembre a largo plazo y el Pendiente a 31 de diciembre a corto plazo:
208. Memoria. Información sobre el endeudamiento. Estado de la deuda. Capitales. Deudas en moneda distinta del euro.	El Total pendiente a 31 de diciembre de las siguientes deudas relacionado en el "Estado de la deuda. Capitales. Deudas en moneda distinta del euro" de la Memoria no coincide con el Total pendiente a 1 de enero más las Creaciones, deducidas las Diferencias de cambio y las Amortizaciones y otras disminuciones:
209. Memoria. Información sobre el endeudamiento. Estado de la deuda. Capitales. Deudas en moneda distinta del euro.	El Total pendiente a 31 de diciembre del "Estado de la deuda. Capitales. Deudas en moneda distinta del euro" de la Memoria más el Total intereses implícitos del "Estado de la deuda. Intereses implícitos. Deuda en moneda distinta del euro" de la Memoria no coincide con la suma de los epígrafes del Pasivo del "Balance" [B] I. 3; B) II.4; C) I.3; C) IV.4]
210. Memoria. Información sobre el endeudamiento. Estado de la deuda. Intereses explícitos. Deudas en moneda nacional.	El total de los Intereses devengados y no vencidos a largo y a corto plazo a 1 de enero del "Estado de la deuda. Intereses explícitos. Deudas en moneda nacional" de la Memoria, sumados los Intereses devengados en el ejercicio, deducidos los Intereses vencidos en el ejercicio y sumadas las Rectificaciones y traspasos no coincide con la suma de los Intereses explícitos devengados y no vencidos a 31 de diciembre a corto y a largo plazo.
211. Memoria. Información sobre el endeudamiento. Estado de la deuda. Intereses explícitos. Deudas en moneda distinta del euro.	El total de los Intereses devengados y no vencidos a largo y a corto plazo a 1 de enero del "Estado de la deuda. Intereses explícitos. Deudas en moneda distinta del euro" de la Memoria, sumados los Intereses devengados en el ejercicio, deducidos los Intereses vencidos en el ejercicio y sumadas las Rectificaciones y traspasos y las Diferencias de cambio no coincide con la suma de los Intereses explícitos devengados y no vencidos a 31 de diciembre a corto y a largo plazo.
212. Memoria. Información sobre el endeudamiento. Estado de la deuda. Intereses implícitos. Deudas en moneda nacional.	El Total intereses implícitos del "Estado de la deuda. Intereses implícitos. Deudas en moneda nacional" de la Memoria no coincide con la diferencia entre el Importe de reembolso y el Importe de emisión.
213. Memoria. Información sobre el endeudamiento. Estado de la deuda. Intereses implícitos. Deudas en moneda nacional.	El importe de los Intereses implícitos pendientes de devengo a 31 de diciembre del "Estado de la deuda. Intereses implícitos. Deudas en moneda nacional" de la Memoria no coincide con el de Total intereses implícitos deducidas las Bajas y rectificaciones, los Intereses devengados en ejercicios anteriores y los Devengados en el ejercicio.
214. Memoria. Información sobre el endeudamiento. Estado de la deuda. Intereses implícitos. Deudas en moneda distinta del euro.	El Total intereses implícitos del "Estado de la deuda. Intereses implícitos. Deudas en moneda distinta del euro" de la Memoria no coincide con la diferencia entre el Importe de reembolso y el Importe de emisión.
215. Memoria. Información sobre el endeudamiento. Estado de la deuda. Intereses implícitos. Deudas en moneda distinta del euro.	El importe de los Intereses implícitos pendientes de devengo a 31 de diciembre del "Estado de la deuda. Intereses implícitos. Deudas en moneda distinta del euro" de la Memoria no coincide con la suma del Total intereses implícitos deducidas las Bajas y rectificaciones, los Intereses devengados en ejercicios anteriores y los Devengados en el ejercicio.
216. Memoria. Información sobre el endeudamiento. Resultado de las operaciones de intercambio financiero de divisas.	El total del Resultado acumulado del "Resultado de las operaciones de intercambio financiero de divisas" de la Memoria no coincide con los Intereses devengados: acreedor, deducidos los Intereses devengados: deudor, más/menos las Diferencias de cambio devengadas, más/menos el Resultado de cancelación anticipada, deducidos los Gastos de formalización.
217. Memoria. Información sobre el endeudamiento. Resultado de las operaciones de intercambio financiero de intereses.	El total del Resultado acumulado del "Resultado de las operaciones de intercambio financiero de intereses" de la Memoria no coincide con los Intereses devengados: acreedor deducidos los Intereses devengados: deudor, más/menos las Diferencias de cambio devengadas, más/menos el Resultado de cancelación anticipada, deducidos los Gastos de formalización.
218. Memoria. Información sobre el endeudamiento. Avales concedidos.	El importe de los Avales a 31 de diciembre de los "Avales concedidos" de la Memoria no coincide con la suma de los Avales a 1 de enero y los Avales concedidos en el ejercicio, deducidos los Avales cancelados en el ejercicio.

<b><u>NÚM. Y DENOMINACIÓN VALIDACIÓN</u></b>	<b><u>DESCRIPCIÓN</u></b>
219. Memoria. Información de las operaciones por administración de recursos por cuenta de otros entes públicos. Desarrollo del proceso de gestión de los recursos administrados.	El total de los Derechos pendientes de cobro de la "Información de las operaciones por administración de recursos por cuenta de otros entes públicos. Desarrollo del proceso de gestión de los recursos administrados" de la Memoria no coincide con la suma del Saldo inicial de derechos pendientes de cobro y los Derechos reconocidos en el ejercicio, deducidos los Derechos anulados, la Recaudación líquida y los Derechos cancelados.
220. Memoria. Información de las operaciones por administración de recursos por cuenta de otros entes públicos. Desarrollo del proceso de gestión de los recursos administrados.	El importe de la Recaudación líquida de la "Información de las operaciones por administración de recursos por cuenta de otros entes públicos. Desarrollo del proceso de gestión de los recursos administrados" de la Memoria no coincide con la diferencia entre la Recaudación bruta y las Devoluciones.
221. Memoria. Información de las operaciones por administración de recursos por cuenta de otros entes públicos. Desarrollo del proceso de gestión de los recursos administrados.	El importe de los Derechos pendientes de cobro de la "Información de las operaciones por administración de recursos por cuenta de otros entes públicos. Desarrollo del proceso de gestión de los recursos administrados" de la Memoria no coincide con el saldo de la cuenta (450) Deudores por derechos reconocidos de recursos de otros entes públicos deducido el haber de las cuentas (4510) y (4513) Derechos anulados por recursos de otros entes públicos y (458) Derechos cancelados por recursos de otros entes públicos del "Balance de comprobación".
222. Memoria. Información de las operaciones por administración de recursos por cuenta de otros entes públicos. Balance de comprobación.	El saldo de la cuenta (450) Deudores por derechos reconocidos de recursos de otros entes públicos deducido el haber de las cuentas (4510) y (4513) Derechos anulados por recursos por cuenta de otros entes públicos y (458) Derechos cancelados por recursos de otros entes públicos no coincide con el saldo de la cuenta (452) Entes públicos, por derechos a cobrar del "Balance de comprobación".
223. Memoria. Información de las operaciones por administración de recursos por cuenta de otros entes públicos. Desarrollo de las devoluciones de recursos de otros entes públicos.	El importe del Total devoluciones reconocidas de la "Información de las operaciones por administración de recursos por cuenta de otros entes públicos. Desarrollo de las devoluciones de recursos de otros entes públicos" de la Memoria no coincide con suma del Saldo inicial de las devoluciones reconocidas pendientes de pago, las Modificaciones al saldo inicial y las Devoluciones reconocidas en el ejercicio.
224. Memoria. Información de las operaciones por administración de recursos por cuenta de otros entes públicos. Desarrollo de las devoluciones de recursos de otros entes públicos.	El total de las Devoluciones pendiente de pago a 31 de diciembre de la "Información de las operaciones por administración de recursos por cuenta de otros entes públicos. Desarrollo de las devoluciones de recursos de otros entes públicos" de la Memoria no coincide con la diferencia de las Devoluciones reconocidas total y las Devoluciones efectuadas en el ejercicio.
225. Memoria. Información de las operaciones por administración de recursos por cuenta de otros entes públicos. Balance de comprobación.	El saldo de la cuenta (455) Entes públicos, por devolución de ingresos pendiente de pago no coincide con el saldo de la cuenta (457) Acreedores por devolución de ingresos por recursos de otros entes públicos del "Balance de comprobación".
226. Memoria. Información de las operaciones por administración de recursos por cuenta de otros entes públicos. Desarrollo de las devoluciones de recursos de otros entes públicos.	El importe de las Devoluciones pendientes de pago a 31 de diciembre de la "Información de las operaciones por administración de recursos por cuenta de otros entes públicos. Desarrollo de las devoluciones de recursos de otros entes públicos" de la Memoria no coincide con el saldo de la cuenta (457) Acreedores por devolución de ingresos por recursos de otros entes públicos del "Balance de comprobación".
227. Memoria. Información de las operaciones por administración de recursos por cuenta de otros entes públicos. Obligaciones derivadas de la gestión.	El importe del Total pendiente de pago de la "Información de las operaciones por administración de recursos por cuenta de otros entes públicos. Obligaciones derivadas de la gestión" de la Memoria no coincide con la suma del Saldo inicial pendiente de pago, las Modificaciones al saldo inicial pendiente de pago y la Recaudación líquida pendiente de pago, deducidos los Reintegros pendientes de pago.
228. Memoria. Información de las operaciones por administración de recursos por cuenta de otros entes públicos. Obligaciones derivadas de la gestión.	El importe de las Obligaciones pendientes de pago a 31 de diciembre de la "Información de las operaciones por administración de recursos por cuenta de otros entes públicos. Obligaciones derivadas de la gestión" de la Memoria no coincide con el Pendiente de pago total deducidos los Pagos realizados.
229. Memoria. Información de las operaciones por administración de recursos por cuenta de otros entes públicos. Obligaciones derivadas de la gestión.	El importe de las Obligaciones pendientes de pago a 31 de diciembre de la "Información de las operaciones por administración de recursos por cuenta de otros entes públicos. Obligaciones derivadas de la gestión" de la Memoria no coincide con el saldo de la cuenta (453) Entes públicos, por ingresos pendientes de liquidar del "Balance de comprobación".
230. Memoria. Información de las operaciones por administración de recursos por cuenta de otros entes públicos. Cuentas corrientes con otros entes públicos.	El importe del Total cargo de la "Información de las operaciones por administración de recursos por cuenta de otros entes públicos. Cuentas corrientes con otros entes públicos" de la Memoria no coincide con la suma del Saldo inicial deudor y los Pagos.

<b><u>NÚM. Y DENOMINACIÓN VALIDACIÓN</u></b>	<b><u>DESCRIPCIÓN</u></b>
231. Memoria. Información de las operaciones por administración de recursos por cuenta de otros entes públicos. Cuentas corrientes con otros entes públicos.	El importe del Total data de la "Información de las operaciones por administración de recursos por cuenta de otros entes públicos. Cuentas corrientes con otros entes públicos" de la Memoria no coincide con la suma del Saldo inicial acreedor y los Ingresos.
232. Memoria. Información de las operaciones por administración de recursos por cuenta de otros entes públicos. Cuentas corrientes con otros entes públicos.	El importe del Saldo a 31 de diciembre de la "Información de las operaciones por administración de recursos por cuenta de otros entes públicos. Cuentas corrientes con otros entes públicos" de la Memoria no coincide con el Saldo final de la cuenta (456) Entes públicos, c/c efectivo del "Balance de comprobación".
233. Memoria. Información de las operaciones no presupuestarias de tesorería. Deudores.	El Total deudores de la "Información de las operaciones no presupuestarias de tesorería. Deudores" de la Memoria no coincide con la suma del Saldo a 1 de enero, las Modificaciones al saldo inicial y los Cargos realizados en el ejercicio.
234. Memoria. Información de las operaciones no presupuestarias de tesorería. Acreedores.	El Total acreedores de la "Información de las operaciones no presupuestarias de tesorería. Acreedores" de la Memoria no coincide con la suma del Saldo a 1 de enero, las Modificaciones al saldo inicial y los Abonos realizados en el ejercicio.
235. Memoria. Información de las operaciones no presupuestarias de tesorería. Deudores.	El importe de los Deudores pendientes de cobro a 31 de diciembre de la "Información de las operaciones no presupuestarias de tesorería. Deudores" de la Memoria no coincide con la diferencia entre el Total deudores y los Abonos realizados en el ejercicio.
236. Memoria. Información de las operaciones no presupuestarias de tesorería. Acreedores.	El importe de los Acreedores pendientes de pago a 31 de diciembre de la "Información de las operaciones no presupuestarias de tesorería. Acreedores" de la Memoria no coincide con la diferencia entre el Total acreedores y los Cargos realizados en el ejercicio.
237. Memoria. Información de las operaciones no presupuestarias de tesorería. Partidas pendientes de aplicación. Cobros.	El Total cobros pendientes de aplicación de la "Información de las operaciones no presupuestarias de tesorería. Partidas pendientes de aplicación. Cobros" de la Memoria no coincide con la suma de los Cobros pendientes de aplicación a 1 de enero, las Modificaciones al saldo inicial y los Cobros realizados en el ejercicio.
238. Memoria. Información de las operaciones no presupuestarias de tesorería. Partidas pendientes de aplicación. Cobros.	El importe de los Cobros pendientes de aplicación a 31 de diciembre de la "Información de las operaciones no presupuestarias de tesorería. Partidas pendientes de aplicación. Cobros" de la Memoria no coincide con la diferencia entre el Total cobros pendientes de aplicación y los Cobros aplicados en el ejercicio.
239. Memoria. Información de las operaciones no presupuestarias de tesorería. Partidas pendientes de aplicación. Cobros.	El importe de los Cobros pendientes de aplicación a 31 de diciembre de la "Información de las operaciones no presupuestarias de tesorería. Partidas pendientes de aplicación. Cobros" de la Memoria no coincide con el saldo de la cuenta (554) Cobros pendientes de aplicación del "Balance de comprobación".
240. Memoria. Información de las operaciones no presupuestarias de tesorería. Partidas pendientes de aplicación. Pagos.	El Total pagos pendientes de aplicación de la "Información de las operaciones no presupuestarias de tesorería. Partidas pendientes de aplicación. Pagos" de la Memoria no coincide con la suma de los Pagos pendientes de aplicación a 1 de enero, las Modificaciones al saldo inicial y los Pagos realizados en el ejercicio.
241. Memoria. Información de las operaciones no presupuestarias de tesorería. Partidas pendientes de aplicación. Pagos.	El importe de los Pagos pendientes de aplicación a 31 de diciembre de la "Información de las operaciones no presupuestarias de tesorería. Partidas pendientes de aplicación. Pagos" de la Memoria no coincide con la diferencia entre el Total pagos pendientes de aplicación y los Pagos aplicados en el ejercicio.
242. Memoria. Información de las operaciones no presupuestarias de tesorería. Partidas pendientes de aplicación. Pagos.	El importe de los Pagos pendientes de aplicación a 31 de diciembre de la "Información de las operaciones no presupuestarias de tesorería. Partidas pendientes de aplicación. Pagos" de la Memoria no coincide con el saldo de la cuenta (555) Pagos pendientes de aplicación del "Balance de comprobación".
243. Memoria. Información sobre valores recibidos en depósito.	El Total de depósitos recibidos de la "Información sobre valores recibidos en depósito" de la Memoria no coincide con la suma del Saldo a 1 de enero, las Modificaciones al saldo inicial y los Depósitos recibidos en el ejercicio.

<b><u>NÚM. Y DENOMINACIÓN VALIDACIÓN</u></b>	<b><u>DESCRIPCIÓN</u></b>
244. Memoria. Información sobre valores recibidos en depósito.	El importe de los Depósitos pendientes de devolución a 31 de diciembre de la "Información sobre valores recibidos en depósito" de la Memoria no coincide con la diferencia entre el Total depósitos recibidos y los Depósitos cancelados.
245. Memoria. Información presupuestaria. Ejercicio corriente. Presupuesto de gastos. Modificaciones de crédito.	El Total modificaciones de las "Modificaciones de crédito" de la Memoria no coincide con la suma de cada una las modificaciones relacionadas.
246. Memoria. Información presupuestaria. Ejercicio corriente. Presupuesto de gastos. Modificaciones de crédito.	El Total modificaciones de las "Modificaciones de crédito" de la Memoria no coincide el total de las Modificaciones de crédito de la "Liquidación del presupuesto de gastos".
247. Memoria. Información presupuestaria. Ejercicio corriente. Presupuesto de gastos. Remanentes de crédito.	La suma de los Remantes de crédito comprometidos, incorporables y no incorporables, y los Remantes de crédito no comprometidos, incorporables y no incorporables, de los "Remanentes de crédito" de la Memoria no coincide con el total de los Remanentes de crédito de la "Liquidación del presupuesto de gastos".
248. Memoria. Información presupuestaria. Ejercicio corriente. Presupuesto de gastos. Ejecución de proyectos de gasto.	El Total obligaciones reconocidas de los siguientes proyectos de gasto relacionado en la "Ejecución de proyectos de gasto" de la Memoria no coincide con la suma de las Obligaciones reconocidas a 1 de enero y las Obligaciones reconocidas en el ejercicio.
249. Memoria. Información presupuestaria. Ejercicio corriente. Presupuesto de gastos. Ejecución de proyectos de gasto.	El Gasto pendiente de realizar de los siguientes proyectos de gasto relacionado en la "Ejecución de proyectos de gasto" de la Memoria no coincide con la diferencia entre el Gasto previsto y el Total obligaciones reconocidas.
250. Memoria. Información presupuestaria. Ejercicio corriente. Presupuesto de gastos. Acreedores por operaciones pendientes de aplicar a presupuesto.	El total del Importe de los "Acreedores por operaciones pendientes de aplicar a presupuesto" de la Memoria no coincide con la suma del Haber de la cuenta (413) Acreedores por operaciones pendientes de aplicar a presupuesto del "Balance de comprobación".
251. Memoria. Información presupuestaria. Presupuesto de ingresos. Proceso de gestión: Derechos anulados.	El Total derechos anulados del "Proceso de gestión: Derechos anulados" de la Memoria no coincide con la suma de la Anulación de liquidaciones, el Aplazamiento y fraccionamiento y la Devolución de ingresos.
252. Memoria. Información presupuestaria. Presupuesto de ingresos. Proceso de gestión: Derechos anulados.	El Total derechos anulados del "Proceso de gestión: Derechos anulados" de la Memoria no coincide con el total de los Derechos anulados de la "Liquidación del presupuesto de ingresos".
253. Memoria. Información presupuestaria. Presupuesto de ingresos. Proceso de gestión: Derechos cancelados.	El Total derechos cancelados del "Proceso de gestión: Derechos cancelados" de la Memoria no coincide con la suma de los Cobros en especie, las Insolvencias y Otras causas.
254. Memoria. Información presupuestaria. Presupuesto de ingresos. Proceso de gestión: Derechos cancelados.	El Total derechos cancelados del "Proceso de gestión: Derechos cancelados" de la Memoria no coincide con los Derechos cancelados de la "Liquidación del presupuesto de ingresos".
255. Memoria. Información presupuestaria. Presupuesto de ingresos. Proceso de gestión: Recaudación neta.	El total Recaudación neta del "Proceso de gestión: Recaudación neta" de la Memoria no coincide con la diferencia entre la Recaudación total y las Devoluciones de ingresos.
256. Memoria. Información presupuestaria. Presupuesto de ingresos. Proceso de gestión: Recaudación neta.	El total de la Recaudación neta del "Proceso de gestión: Recaudación neta" de la Memoria no coincide con la Recaudación neta de la "Liquidación del presupuesto de ingresos".
257. Memoria. Información presupuestaria. Presupuesto de ingresos. Devoluciones de ingresos.	El Total devoluciones reconocidas de las "Devoluciones de ingresos" de la Memoria no coincide con la suma de los Pendientes de pago a 1 de enero, las Modificaciones al saldo inicial y anulaciones y las Reconocidas en el ejercicio.
258. Memoria. Información presupuestaria. Presupuesto de ingresos. Devoluciones de ingresos.	El importe de las Devoluciones pendiente de pago a 31 de diciembre de las "Devoluciones de ingresos" de la Memoria no coincide con el Total devoluciones reconocidas deducidas las Prescripciones y las Pagadas en el ejercicio.



<b><u>NÚM. Y DENOMINACIÓN VALIDACIÓN</u></b>	<b><u>DESCRIPCIÓN</u></b>
259. Memoria. Información presupuestaria. Presupuesto de ingresos. Devoluciones de ingresos.	El total de las Devoluciones pagadas en el ejercicio de las "Devoluciones de ingresos" de la Memoria no coincide con la suma del Haber de la cuenta (433.9) Derechos anulados por devolución de ingresos del "Balance de comprobación".
260. Memoria. Información presupuestaria. Presupuesto de ingresos. Devoluciones de ingresos.	El total Pendiente de pago a 1 de enero de las "Devoluciones de ingresos" de la Memoria más / menos las Modificaciones al saldo inicial y anulaciones, más las Devoluciones reconocidas en el ejercicio no coincide con la suma del Haber de la cuenta (408) Acreedores por devolución de ingresos del "Balance de comprobación".
261. Memoria. Información presupuestaria. Presupuesto de ingresos. Devoluciones de ingresos.	El total Pendientes de pago a 31 de diciembre de las "Devoluciones de ingresos" de la Memoria no coincide con el saldo de la cuenta (408) Acreedores por devolución de ingresos del "Balance de comprobación"
262. Memoria. Información presupuestaria. Ejercicios cerrados. Obligaciones de presupuestos cerrados.	El Total obligaciones de los siguientes años presupuestarios relacionado en las "Obligaciones de presupuestos cerrados" de la Memoria , no coincide con la suma de las Obligaciones pendientes de pago a 1 de enero, las Modificaciones al saldo inicial y anulaciones:
263. Memoria. Información presupuestaria. Ejercicios cerrados. Obligaciones de presupuestos cerrados.	El importe de las Obligaciones pendientes de pago a 31 de diciembre de los siguientes años presupuestarios relacionado en las "Obligaciones de presupuestos cerrados" de la Memoria no coincide con el Total de obligaciones deducidas las Prescripciones y los Pagos realizados:
264. Memoria. Información presupuestaria. Ejercicios cerrados. Obligaciones de presupuestos cerrados.	El importe de Obligaciones pendientes de pago a 31 de diciembre de las "Obligaciones de presupuestos cerrados" de la Memoria no coincide con el saldo de la cuenta (401) Acreedores por obligaciones reconocidas. Presupuestos de gastos cerrados del "Balance de comprobación".
265. Memoria. Información presupuestaria. Ejercicios cerrados. Derechos a cobrar de presupuestos cerrados.	El Total derechos anulados de los siguientes años presupuestarios relacionado en los "Derechos a cobrar de presupuestos cerrados. Derechos anulados" de la Memoria no coincide con la suma de los Derechos anulados por anulación de liquidaciones y los Derechos anulados por aplazamiento y fraccionamiento:
266. Memoria. Información presupuestaria. Ejercicios cerrados. Derechos a cobrar de presupuestos cerrados. Derechos extinguidos.	El Total derechos cancelados de los siguientes años presupuestarios relacionado en los "Derechos a cobrar de presupuestos cerrados. Derechos extinguidos" de la Memoria no coincide con la suma de los Derechos cancelados por Cobros en especie, por Insolvencias, por Prescripciones y por Otras causas:  El importe de los Derechos pendientes de cobro a 31 de diciembre de los siguientes años presupuestarios relacionado en "Derechos a cobrar de presupuestos cerrados. Derechos extinguidos" de la Memoria, no coincide con los Derechos pendientes de cobro a 1 de enero de "Derechos a cobrar de presupuestos cerrados. Derechos anulados" de la Memoria, deducidas las Modificaciones al saldo inicial del "Derechos a cobrar de presupuestos cerrados. Derechos anulados", el Total derechos anulados de "Derechos a cobrar de presupuestos cerrados. Derechos anulados", el Total derechos cancelados y la Recaudación del "Derechos a cobrar de presupuestos cerrados. Derechos extinguidos":
267. Memoria. Información presupuestaria. Ejercicios cerrados. Derechos a cobrar de presupuestos cerrados.	El importe de los Derechos pendientes de cobro a 31 de diciembre de los "Derechos a cobrar de presupuestos cerrados" de la Memoria no coincide con la suma del Debe de la cuenta (431) Deudores por derechos reconocidos. Presupuestos de ingresos cerrados del "Balance de comprobación", deducida la suma del Haber de las cuentas (434) Derechos anulados de presupuestos cerrados y (439) Derechos cancelados de presupuestos cerrados.
268. Memoria. Información presupuestaria. Ejercicios cerrados. Derechos a cobrar de presupuestos cerrados. Derechos extinguidos.	El total de las Desviaciones de financiación del ejercicio de alguno de los agentes relacionados en los "Gastos con financiación afectada. Información de cada unidad de gasto. D) Desviaciones de financiación por agentes" de la Memoria no coincide con la diferencia entre los Derechos reconocidos por ingresos afectados del ejercicio corriente y el producto del Coeficiente de financiación por las Obligaciones reconocidas del ejercicio de los "Gastos con financiación afectada. Información de cada unidad de gasto. B) Gestión del gasto" de la Memoria.
269. Memoria. Información presupuestaria. Gastos con financiación afectada. Información de cada unidad de gasto.	El total de las Desviaciones de financiación acumuladas de alguno de los agentes relacionados en los "Gastos con financiación afectada. Información de cada unidad de gasto. D) Desviaciones de financiación por agentes" de la Memoria no coincide con la diferencia entre el Total derechos reconocidos por ingresos afectados y el producto del Coeficiente de financiación por el Total obligaciones reconocidas de los "Gastos con financiación afectada. Información de cada unidad de gasto. B) Gestión del gasto" de la Memoria.
270. Memoria. Información presupuestaria. Gastos con financiación afectada. Información de cada unidad de gasto.	

<b><u>NÚM. Y DENOMINACIÓN VALIDACIÓN</u></b>	<b><u>DESCRIPCIÓN</u></b>
271. Memoria. Información presupuestaria. Gastos con financiación afectada. Desviaciones de financiación.	El total de las Desviaciones de financiación del ejercicio positivas de los "Gastos con financiación afectada. Desviaciones de financiación" de la Memoria no coincide la suma de las Desviaciones de financiación del ejercicio con signo positivo de los "Gastos con financiación afectada. Información de cada unidad de gasto. D) Desviaciones de financiación por agentes" de la Memoria.
272. Memoria. Información presupuestaria. Gastos con financiación afectada. Desviaciones de financiación.	El total de las Desviaciones de financiación del ejercicio negativas de los "Gastos con financiación afectada. Desviaciones de financiación" de la Memoria no coincide la suma de las Desviaciones de financiación del ejercicio con signo negativo de los "Gastos con financiación afectada. Información de cada unidad de gasto. D) Desviaciones de financiación por agentes" de la Memoria.
273. Memoria. Información presupuestaria. Gastos con financiación afectada. Desviaciones de financiación.	El total de las Desviaciones de financiación acumuladas positivas de los "Gastos con financiación afectada. Desviaciones de financiación" de la Memoria no coincide la suma de las Desviaciones financiación acumuladas con signo positivo de los "Gastos con financiación afectada. Información de cada unidad de gasto. D) Desviaciones de financiación por agentes" de la Memoria.
274. Memoria. Información presupuestaria. Gastos con financiación afectada. Desviaciones de financiación.	El total de las Desviaciones de financiación acumuladas negativas de los "Gastos con financiación afectada. Desviaciones de financiación" de la Memoria no coincide la suma de las Desviaciones de financiación acumuladas con signo negativo de los "Gastos con financiación afectada. Información de cada unidad de gasto. D) Desviaciones de financiación por agentes" de la Memoria.
275. Memoria. Información presupuestaria. Remanente de tesorería.	El importe de los Derechos pendientes de cobro del "Remanente de tesorería" de la Memoria no coincide con la suma de los Derechos pendientes de cobro del presupuesto corriente, los Derechos pendiente de cobro de presupuestos cerrados y los Derechos pendientes de cobro de operaciones no presupuestarias, deducidos los Cobros realizados pendientes de aplicación definitiva.
276. Memoria. Información presupuestaria. Remanente de tesorería.	El importe de las Obligaciones pendientes de pago del "Remanente de tesorería" de la Memoria no coincide con la suma de las Obligaciones pendientes de pago del presupuesto corriente, las Obligaciones pendiente de pago de presupuestos cerrados y las Obligaciones pendientes de pago de operaciones no presupuestarias, deducidos los Pagos realizados pendientes de aplicación definitiva.
277. Memoria. Información presupuestaria. Remanente de tesorería.	El importe del Remanente de tesorería total del "Remanente de tesorería" de la Memoria no coincide con la suma de los Fondos líquidos y los Derechos pendientes de cobro, deducidas las Obligaciones pendientes de pago.
278. Memoria. Información presupuestaria. Remanente de tesorería.	El importe del Remanente de tesorería para gastos generales del "Remanente de tesorería" de la Memoria no coincide con el Remanente de tesorería total deducidos los Saldos de dudoso cobro y el Exceso de financiación afectada.
279. Memoria. Información presupuestaria. Remanente de tesorería.	El importe de los Fondos líquidos del "Remanente de tesorería" de la Memoria no coincide con la suma de las cuentas (570), (571), (573), (574), (575), (577) y (578) que forman parte del subgrupo (57) Tesorería.
280. Memoria. Información presupuestaria. Remanente de tesorería.	El importe de los Derechos pendientes de cobro del presupuesto corriente del "Remanente de tesorería" de la Memoria no coincide con el total de los Derechos pendientes de cobro a 31 de diciembre de la "Liquidación del presupuesto de ingresos".
281. Memoria. Información presupuestaria. Remanente de tesorería.	El importe de los Derechos pendientes de cobro de presupuestos cerrados del "Remanente de tesorería" de la Memoria no coincide con el total de los Derechos pendientes de cobro a 31 de diciembre de los "Derechos a cobrar de presupuestos cerrados" de la Memoria.
282. Memoria. Información presupuestaria. Remanente de tesorería.	El importe de los Derechos pendientes de cobro de operaciones no presupuestarias del "Remanente de tesorería" de la Memoria no coincide con la suma de las cuentas (260), (440), (449), (470), (471), (472) y (565) del "Balance de comprobación".
283. Memoria. Información presupuestaria. Remanente de tesorería.	El importe de los Cobros realizados pendientes de aplicación definitiva del "Remanente de tesorería" de la Memoria no coincide con la suma de las cuentas (554) Cobros pendientes de aplicación y (559) Otras partidas pendiente de aplicación del "Balance de comprobación".
284. Memoria. Información presupuestaria. Remanente de tesorería.	El importe de las Obligaciones pendientes de pago del presupuesto corriente del "Remanente de tesorería" de la Memoria no coincide con las Obligaciones pendientes de pago a 31 de diciembre de la "Liquidación del presupuesto de gastos".

<b><u>NÚM. Y DENOMINACIÓN VALIDACIÓN</u></b>	<b><u>DESCRIPCIÓN</u></b>
285. Memoria. Información presupuestaria. Remanente de tesorería.	El importe de las Obligaciones pendientes de pago de presupuestos cerrados del "Remanente de tesorería" de la Memoria no coinciden con las Obligaciones pendientes de pago a 31 de diciembre de las "Obligaciones de presupuestos cerrados" de la Memoria.
286. Memoria. Información presupuestaria. Remanente de tesorería.	El importe de las Obligaciones pendientes de pago de operaciones no presupuestarias del "Remanente de tesorería" de la Memoria no coincide con la suma de las cuentas (180), (410), (419), (475), (476), (477), (522) y (560) del "Balance de comprobación".
287. Memoria. Información presupuestaria. Remanente de tesorería.	El importe de los Pagos realizados pendientes de aplicación definitiva del "Remanente de tesorería" de la Memoria no coincide con la suma de las cuentas (555) Pagos pendientes de aplicación y (558) Provisiones de fondos para pagos a justificar y anticipos de caja fija del "Balance de comprobación".
288. Memoria. Información presupuestaria. Remanente de tesorería.	El importe del Exceso de financiación afectada del "Remanente de tesorería" de la Memoria no coincide con el total de las Desviaciones de financiación acumuladas positivas de los "Gastos con financiación afectada. Desviaciones de financiación" de la Memoria.
289. Memoria. Información presupuestaria. Remanente de tesorería.	El importe de los Saldos de dudoso cobro del "Remanente de tesorería" de la Memoria es inferior al saldo de la cuenta (490) Provisión para insolvencia del "Balance de comprobación".
290. Contenido de las cuentas anuales. Balance	El Balance contiene todos los campos en blanco o a cero
291. Contenido de las cuentas anuales. Resultado Económico Patrimonial	La Cuenta del resultado económico patrimonial contiene todos los campos en blanco o a cero
292. Contenido de las cuentas anuales. Liquidación de Presupuesto de Gastos	La Liquidación del presupuesto de gastos contiene todos los campos en blanco o a cero
293. Contenido de las cuentas anuales. Liquidación de Presupuesto de Ingresos	La Liquidación del presupuesto de ingresos contiene todos los campos en blanco o a cero
294. Contenido de las cuentas anuales. Resultado Presupuestario	El estado del Resultado presupuestario contiene todos los campos en blanco o a cero
295. Contenido de las cuentas anuales. Memoria	El estado 5.a) de la Memoria contiene todos sus campos en blanco o a cero
296. Contenido de las cuentas anuales. Memoria	El estado 5.b) de la Memoria contiene todos sus campos en blanco o a cero
297. Contenido de las cuentas anuales. Memoria	El estado 6) de la Memoria contiene todos sus campos en blanco o a cero
298. Contenido de las cuentas anuales. Memoria	El estado 7.a) de la Memoria contiene todos sus campos en blanco o a cero
299. Contenido de las cuentas anuales. Memoria	El estado 7.b) de la Memoria contiene todos sus campos en blanco o a cero
300. Contenido de las cuentas anuales. Memoria	El estado 7.c) de la Memoria contiene todos sus campos en blanco o a cero
301. Contenido de las cuentas anuales. Memoria	El estado 7.d) de la Memoria contiene todos sus campos en blanco o a cero
302. Contenido de las cuentas anuales. Memoria	El estado 8) de la Memoria contiene todos sus campos en blanco o a cero
303. Contenido de las cuentas anuales. Memoria	El estado 9) de la Memoria contiene todos sus campos en blanco o a cero
304. Contenido de las cuentas anuales. Memoria	El estado 10) de la Memoria contiene todos sus campos en blanco o a cero
305. Contenido de las cuentas anuales. Memoria	El estado 11) de la Memoria contiene todos sus campos en blanco o a cero
306. Contenido de las cuentas anuales. Memoria	El estado 12.a) de la Memoria contiene todos sus campos en blanco o a cero
307. Contenido de las cuentas anuales. Memoria	El estado 12.b) de la Memoria contiene todos sus campos en blanco o a cero
308. Contenido de las cuentas anuales. Memoria	El estado 13) de la Memoria contiene todos sus campos en blanco o a cero
309. Contenido de las cuentas anuales. Memoria	El estado 14.a.1.1) de la Memoria contiene todos sus campos en blanco o a cero
310. Contenido de las cuentas anuales. Memoria	El estado 14.a.1.2) de la Memoria contiene todos sus campos en blanco o a cero

<b><u>NÚM. Y DENOMINACIÓN VALIDACIÓN</u></b>	<b><u>DESCRIPCIÓN</u></b>
311. Contenido de las cuentas anuales. Memoria	El estado 14.a.2.1) de la Memoria contiene todos sus campos en blanco o a cero
312. Contenido de las cuentas anuales. Memoria	El estado 14.a.2.2) de la Memoria contiene todos sus campos en blanco o a cero
313. Contenido de las cuentas anuales. Memoria	El estado 14.a.3.1) de la Memoria contiene todos sus campos en blanco o a cero
314. Contenido de las cuentas anuales. Memoria	El estado 14.a.3.2) de la Memoria contiene todos sus campos en blanco o a cero
315. Contenido de las cuentas anuales. Memoria	El estado 14.b.1) de la Memoria contiene todos sus campos en blanco o a cero
316. Contenido de las cuentas anuales. Memoria	El estado 14.b.2) de la Memoria contiene todos sus campos en blanco o a cero
317. Contenido de las cuentas anuales. Memoria	El estado 14.c.1) de la Memoria contiene todos sus campos en blanco o a cero
318. Contenido de las cuentas anuales. Memoria	El estado 14.c.2) de la Memoria contiene todos sus campos en blanco o a cero
319. Contenido de las cuentas anuales. Memoria	El estado 15.a) de la Memoria contiene todos sus campos en blanco o a cero
320. Contenido de las cuentas anuales. Memoria	El estado 15.b) de la Memoria contiene todos sus campos en blanco o a cero
321. Contenido de las cuentas anuales. Memoria	El estado 15.c) de la Memoria contiene todos sus campos en blanco o a cero
322. Contenido de las cuentas anuales. Memoria	El estado 15.d) de la Memoria contiene todos sus campos en blanco o a cero
323. Contenido de las cuentas anuales. Memoria	El estado 16.a) de la Memoria contiene todos sus campos en blanco o a cero
324. Contenido de las cuentas anuales. Memoria	El estado 16.b) de la Memoria contiene todos sus campos en blanco o a cero
325. Contenido de las cuentas anuales. Memoria	El estado 16.c) de la Memoria contiene todos sus campos en blanco o a cero
326. Contenido de las cuentas anuales. Memoria	El estado 16.d) de la Memoria contiene todos sus campos en blanco o a cero
327. Contenido de las cuentas anuales. Memoria	El estado 17) de la Memoria contiene todos sus campos en blanco o a cero
328. Contenido de las cuentas anuales. Memoria	El estado 18) de la Memoria contiene todos sus campos en blanco o a cero
329. Contenido de las cuentas anuales. Memoria	El estado 19.a.1.1) de la Memoria contiene todos sus campos en blanco o a cero
330. Contenido de las cuentas anuales. Memoria	El estado 19.a.1.2) de la Memoria contiene todos sus campos en blanco o a cero
331. Contenido de las cuentas anuales. Memoria	El estado 19.a.1.3) de la Memoria contiene todos sus campos en blanco o a cero
332. Contenido de las cuentas anuales. Memoria	El estado 19.a.1.4) de la Memoria contiene todos sus campos en blanco o a cero
333. Contenido de las cuentas anuales. Memoria	El estado 19.a.2.1) de la Memoria contiene todos sus campos en blanco o a cero
334. Contenido de las cuentas anuales. Memoria	El estado 19.a.2.2) de la Memoria contiene todos sus campos en blanco o a cero
335. Contenido de las cuentas anuales. Memoria	El estado 19.a.2.3) de la Memoria contiene todos sus campos en blanco o a cero
336. Contenido de las cuentas anuales. Memoria	El estado 19.a.2.4) de la Memoria contiene todos sus campos en blanco o a cero
337. Contenido de las cuentas anuales. Memoria	El estado 19.b.1) de la Memoria contiene todos sus campos en blanco o a cero
338. Contenido de las cuentas anuales. Memoria	El estado 19.b.2.1) de la Memoria contiene todos sus campos en blanco o a cero
339. Contenido de las cuentas anuales. Memoria	El estado 19.b.2.2) de la Memoria contiene todos sus campos en blanco o a cero
340. Contenido de las cuentas anuales. Memoria	El estado 19.c.1) de la Memoria contiene todos sus campos en blanco o a cero

<b><u>NÚM. Y DENOMINACIÓN VALIDACIÓN</u></b>	<b><u>DESCRIPCIÓN</u></b>
341. Contenido de las cuentas anuales. Memoria	El estado 19.d.1) de la Memoria contiene todos sus campos en blanco o a cero
342. Contenido de las cuentas anuales. Memoria	El estado 19.d.2.1.1) de la Memoria contiene todos sus campos en blanco o a cero
343. Contenido de las cuentas anuales. Memoria	El estado 19.d.2.1.2) de la Memoria contiene todos sus campos en blanco o a cero
344. Contenido de las cuentas anuales. Memoria	El estado 19.d.2.2.1) de la Memoria contiene todos sus campos en blanco o a cero
345. Contenido de las cuentas anuales. Memoria	El estado 19.d.2.2.2) de la Memoria contiene todos sus campos en blanco o a cero
346. Contenido de las cuentas anuales. Memoria	El estado 19.d.2.3.1) de la Memoria contiene todos sus campos en blanco o a cero
347. Contenido de las cuentas anuales. Memoria	El estado 19.d.2.3.2) de la Memoria contiene todos sus campos en blanco o a cero
348. Contenido de las cuentas anuales. Memoria	El estado 19.d.2.4.1) de la Memoria contiene todos sus campos en blanco o a cero
349. Contenido de las cuentas anuales. Memoria	El estado 19.d.2.4.2) de la Memoria contiene todos sus campos en blanco o a cero
350. Contenido de las cuentas anuales. Memoria	El estado 19.e) de la Memoria contiene todos sus campos en blanco o a cero
351. Contenido de las cuentas anuales. Memoria	El estado 20.a.1) de la Memoria contiene todos sus campos en blanco o a cero
352. Contenido de las cuentas anuales. Memoria	El estado 20.a.2) de la Memoria contiene todos sus campos en blanco o a cero
353. Contenido de las cuentas anuales. Memoria	El estado 20.a.3) de la Memoria contiene todos sus campos en blanco o a cero
354. Contenido de las cuentas anuales. Memoria	El estado 20.b.1.1) de la Memoria contiene todos sus campos en blanco o a cero
355. Contenido de las cuentas anuales. Memoria	El estado 20.b.1.2) de la Memoria contiene todos sus campos en blanco o a cero
356. Contenido de las cuentas anuales. Memoria	El estado 20.b.1.3) de la Memoria contiene todos sus campos en blanco o a cero
357. Contenido de las cuentas anuales. Memoria	El estado 20.b.1.4) de la Memoria contiene todos sus campos en blanco o a cero
358. Contenido de las cuentas anuales. Memoria	El estado 20.b.1.5) de la Memoria contiene todos sus campos en blanco o a cero
359. Contenido de las cuentas anuales. Memoria	El estado 20.b.1.6) de la Memoria contiene todos sus campos en blanco o a cero
360. Contenido de las cuentas anuales. Memoria	El estado 20.b.1.7) de la Memoria contiene todos sus campos en blanco o a cero
361. Contenido de las cuentas anuales. Memoria	El estado 20.b.1.8) de la Memoria contiene todos sus campos en blanco o a cero
362. Contenido de las cuentas anuales. Memoria	El estado 20.b.1.9) de la Memoria contiene todos sus campos en blanco o a cero
363. Contenido de las cuentas anuales. Memoria	El estado 20.b.1.10) de la Memoria contiene todos sus campos en blanco o a cero
364. Contenido de las cuentas anuales. Memoria	El estado 20.b.1.11) de la Memoria contiene todos sus campos en blanco o a cero
365. Contenido de las cuentas anuales. Memoria	El estado 20.b.1.12) de la Memoria contiene todos sus campos en blanco o a cero
366. Contenido de las cuentas anuales. Memoria	El estado 20.b.1.13) de la Memoria contiene todos sus campos en blanco o a cero
367. Contenido de las cuentas anuales. Memoria	El estado 20.b.2.1) de la Memoria contiene todos sus campos en blanco o a cero
368. Contenido de las cuentas anuales. Memoria	El estado 20.b.2.2) de la Memoria contiene todos sus campos en blanco o a cero
369. Contenido de las cuentas anuales. Memoria	El estado 21) de la Memoria contiene todos sus campos en blanco o a cero
370. Contenido de las cuentas anuales. Memoria	El Balance de comprobación contiene todos sus campos en blanco o a cero

<b><u>NÚM. Y DENOMINACIÓN VALIDACIÓN</u></b>	<b><u>DESCRIPCIÓN</u></b>
371. Contenido de las cuentas anuales. Memoria	No se ha cumplimentado la información del punto 1.a) de la Memoria.
372. Contenido de las cuentas anuales. Memoria	No se ha cumplimentado la información del punto 1.b) de la Memoria.
373. Contenido de las cuentas anuales. Memoria	No se ha cumplimentado la información del punto 1.c) de la Memoria.
374. Contenido de las cuentas anuales. Memoria	No se ha cumplimentado la información del punto 1.d) de la Memoria.
375. Contenido de las cuentas anuales. Memoria	No se ha cumplimentado la información del punto 1.e) de la Memoria.
376. Contenido de las cuentas anuales. Memoria	No se ha cumplimentado la información del punto 1.f) de la Memoria.
377. Contenido de las cuentas anuales. Memoria	No se ha cumplimentado la información del punto 1.g) de la Memoria.
378. Contenido de las cuentas anuales. Memoria	No se ha cumplimentado la información del punto 1.h) de la Memoria.
379. Contenido de las cuentas anuales. Memoria	No se ha cumplimentado la información del punto 1.i) de la Memoria.
380. Contenido de las cuentas anuales. Memoria	No se ha cumplimentado la información del punto 2) de la Memoria.
381. Contenido de las cuentas anuales. Memoria	No se ha cumplimentado la información del punto 3.a.1) de la Memoria.
382. Contenido de las cuentas anuales. Memoria	No se ha cumplimentado la información del punto 3.a.2) de la Memoria.
383. Contenido de las cuentas anuales. Memoria	No se ha cumplimentado la información del punto 3.b.1) de la Memoria.
384. Contenido de las cuentas anuales. Memoria	No se ha cumplimentado la información del punto 3.b.2) de la Memoria.
385. Contenido de las cuentas anuales. Memoria	No se ha cumplimentado la información del punto 3.c) de la Memoria.
386. Contenido de las cuentas anuales. Memoria	No se ha cumplimentado la información del punto 4.a) de la Memoria.
387. Contenido de las cuentas anuales. Memoria	No se ha cumplimentado la información del punto 4.b) de la Memoria.
388. Contenido de las cuentas anuales. Memoria	No se ha cumplimentado la información del punto 4.c) de la Memoria.
389. Contenido de las cuentas anuales. Memoria	No se ha cumplimentado la información del punto 4.d) de la Memoria.
390. Contenido de las cuentas anuales. Memoria	No se ha cumplimentado la información del punto 4.e) de la Memoria.
391. Contenido de las cuentas anuales. Memoria	No se ha cumplimentado la información del punto 4.f) de la Memoria.
392. Contenido de las cuentas anuales. Memoria	No se ha cumplimentado la información del punto 4.g) de la Memoria.
393. Contenido de las cuentas anuales. Memoria	No se ha cumplimentado la información descriptiva del punto 5.a) de la Memoria.
394. Contenido de las cuentas anuales. Memoria	No se ha cumplimentado la información descriptiva del punto 5.b) de la Memoria.
395. Contenido de las cuentas anuales. Memoria	No se ha cumplimentado la información descriptiva del punto 6) de la Memoria.
396. Contenido de las cuentas anuales. Memoria	No se ha cumplimentado la información descriptiva del punto 7.a) de la Memoria.
397. Contenido de las cuentas anuales. Memoria	No se ha cumplimentado la información descriptiva del punto 7.b) de la Memoria.
398. Contenido de las cuentas anuales. Memoria	No se ha cumplimentado la información descriptiva del punto 7.c) de la Memoria.
399. Contenido de las cuentas anuales. Memoria	No se ha cumplimentado la información descriptiva del punto 7.d) de la Memoria.
400. Contenido de las cuentas anuales. Memoria	No se ha cumplimentado la información descriptiva del punto 8) de la Memoria.

<b><u>NÚM. Y DENOMINACIÓN VALIDACIÓN</u></b>	<b><u>DESCRIPCIÓN</u></b>
401. Contenido de las cuentas anuales. Memoria	No se ha cumplimentado la información descriptiva del punto 9) de la Memoria.
402. Contenido de las cuentas anuales. Memoria	No se ha cumplimentado la información descriptiva del punto 10) de la Memoria.
403. Contenido de las cuentas anuales. Memoria	No se ha cumplimentado la información descriptiva del punto 11) de la Memoria.
404. Contenido de las cuentas anuales. Memoria	No se ha cumplimentado la información descriptiva del punto 12.a) de la Memoria.
405. Contenido de las cuentas anuales. Memoria	No se ha cumplimentado la información descriptiva del punto 12.b) de la Memoria.
406. Contenido de las cuentas anuales. Memoria	No se ha cumplimentado la información descriptiva del punto 13) de la Memoria.
407. Contenido de las cuentas anuales. Memoria	No se ha cumplimentado la información descriptiva del punto 14) de la Memoria.
408. Contenido de las cuentas anuales. Memoria	No se ha cumplimentado la información descriptiva del punto 15) de la Memoria.
409. Contenido de las cuentas anuales. Memoria	No se ha cumplimentado la información descriptiva del punto 16) de la Memoria.
410. Contenido de las cuentas anuales. Memoria	No se ha cumplimentado la información del punto 17) de la Memoria.
411. Contenido de las cuentas anuales. Memoria	No se ha cumplimentado la información descriptiva del punto 18) de la Memoria.
412. Contenido de las cuentas anuales. Memoria	No se ha cumplimentado la información descriptiva del punto 19.a) y del punto 19.b) de la Memoria.
414. Contenido de las cuentas anuales. Memoria	No se ha cumplimentado la información descriptiva del punto 19.c) de la Memoria.
415. Contenido de las cuentas anuales. Memoria	No se ha cumplimentado la información descriptiva del punto 19.d) de la Memoria.
416. Contenido de las cuentas anuales. Memoria	No se ha cumplimentado la información descriptiva del punto 19.e) de la Memoria.
417. Contenido de las cuentas anuales. Memoria	No se ha cumplimentado la información descriptiva del punto 20) de la Memoria.
418. Contenido de las cuentas anuales. Memoria	No se ha cumplimentado la información del punto 21) de la Memoria.
419. Contenido de las cuentas anuales. Memoria	No se ha cumplimentado la información descriptiva del Balance de comprobación.

**VALIDACIONES ENTIDADES DEPENDIENTES**

<b><u>NÚM. Y DENOMINACIÓN VALIDACIÓN</u></b>	<b><u>DESCRIPCIÓN</u></b>
	<b><u>NO ARITMÉTICAS</u></b>
2. Contenido de las cuentas anuales	La Cuenta General de la entidad local no contiene la documentación de la siguiente Entidad Pública Empresarial (relación de entidades)
OA_XML erróneo	La Cuenta General del organismo autónomo no cumple con el esquema del IGAE
OA_ENC_XML erróneo	La Cuenta General del organismo autónomo no cumple el formato necesario para ser volcada a base de datos, probablemente error de codificación
OA_XSD no disponible	La Cuenta General del organismo autónomo no puede ser validada contra el esquema XSD definido por el IGAE
OA_VRS_Cambios en el censo	No existe la Cuenta anual y la documentación complementaria del Organismo Autónomo, debido a que se realizaron cambios de censo en la Entidad después de haberse producido el envío
EPE_ENC_XML erróneo	La Cuenta General de la entidad pública empresarial no cumple el formato necesario para ser volcada a base de datos, probablemente error de codificación
EPE_XML erróneo	La Cuenta General de la entidad pública empresarial no cumple con el esquema del Tribunal de Cuentas
EPE_XSD no disponible	La Cuenta General de la entidad pública empresarial no puede ser validada contra el esquema XSD definido por el Tribunal de Cuentas.
EP_XML erróneo	La Cuenta General de la entidad principal no cumple con el esquema del IGAE
IA_XML erróneo	La Información Adicional está incompleta y no cumple con el esquema del Tribunal de Cuentas
EP_ENC_XML erróneo	La Cuenta General de la entidad principal no cumple el formato necesario para ser volcada a base de datos, probablemente error de codificación
EP_XSD no disponible	La Cuenta General de la entidad general no puede ser validada contra el esquema XSD definido por el IGAE.
EP_VRS_Cambios en el censo	No existe ningún archivo relacionado con la Resolución de la Intervención General de la Administración del Estado, de 28 de julio de 2006, debido a que se realizaron cambios de censo en la Entidad local después de haberse producido el envío de la Cuenta General
Datos XML erróneo	Los datos del Fichero XML de la Cuenta General no coinciden con los que figuran en la Información Adicional, o bien no han sido correctamente informadas la Aprobación o la Presentación al pleno de la Cuenta General.



**SM MODELO NORMAL**

<b><u>NÚM. Y DENOMINACIÓN VALIDACIÓN</u></b>	<b><u>DESCRIPCIÓN</u></b>
	<b><u>NO ARITMÉTICAS</u></b>
1. Contenido de las cuentas anuales.	El Balance de la sociedad tiene todos los campos en blanco o con cero.
2. Contenido de las cuentas anuales.	La Cuenta de Pérdidas y Ganancias de la sociedad tiene todos los campos en blanco o con cero.
3. Contenido de las cuentas anuales.	El Estado de Cambios en el Patrimonio Neto de la Sociedad tiene todos los campos en blanco o con cero.
4. Contenido de las cuentas anuales.	El Estado de Flujos de Efectivo de la sociedad tiene todos los campos en blanco o con cero.
5. Balance (PDF)	El «pdf» que contiene el Balance de la sociedad no es legible en parte o en su totalidad.
6. Balance (PDF)	El «pdf» que contiene el Balance de la sociedad no refleja dicha información.
7. Balance (PDF)	El importe total del Activo del Balance del «pdf» no coincide con el reflejado en el archivo «xml» de la Cuenta correspondiente.
8. Cuenta de Pérdidas y Ganancias (PDF)	El «pdf» que contiene la Cuenta de Pérdidas y Ganancias de la sociedad no es legible en parte o en su totalidad.
9. Cuenta de Pérdidas y Ganancias (PDF)	El «pdf» que contiene la Cuenta de Pérdidas y Ganancias de la sociedad no refleja dicha información.
10. Cuenta de Pérdidas y Ganancias (PDF)	El importe del resultado del ejercicio de la Cuenta de Pérdidas y Ganancias del «pdf» no coincide con con el reflejado en el archivo «xml» de la Cuenta correspondiente.
11. Cambios en el Patrimonio Neto (PDF)	El «pdf» que contiene el Estado de Cambios en el Patrimonio Neto no es legible en parte o en su totalidad.
12. Cambios en el Patrimonio Neto (PDF)	El «pdf» que contiene el Estado de Cambios en el Patrimonio Neto de la sociedad no refleja dicha información.
13. Cambios en el Patrimonio Neto (PDF)	El importe total del saldo final del ejercicio corriente del Estado de Cambios en el Patrimonio Neto del «pdf» no coincide con con el reflejado en el archivo «xml» de la Cuenta correspondiente.
14. Flujo de Efectivo (PDF)	El «pdf» que contiene el Estado de Flujos de Efectivo de la sociedad no es legible en parte o en su totalidad.
15. Flujo de Efectivo (PDF)	El «pdf» que contiene el Estado de Flujos de Efectivo de la sociedad no refleja dicha información.
16. Flujo de Efectivo (PDF)	El importe del efectivo o equivalentes al final del ejercicio corriente del Estado de Flujos de Efectivo del «pdf» no coincide con con el reflejado en el archivo «xml» de la Cuenta correspondiente.
17. Memoria (PDF)	El «pdf» que contiene la Memoria de la sociedad no es legible en parte o en su totalidad.
18. Memoria (PDF)	El «pdf» que contiene la Memoria de la sociedad no refleja dicha información.

<b><u>NÚM. Y DENOMINACIÓN VALIDACIÓN</u></b>	<b><u>DESCRIPCIÓN</u></b>
	<b><u>ARITMÉTICAS</u></b>
1. Balance. Activo/Pasivo.	El importe total del Activo del Balance no coincide con el total del Patrimonio Neto + Pasivo.
2. Cuenta de Pérdidas y Ganancias. General.	El importe del "Resultado del ejercicio" de la Cuenta de Pérdidas y Ganancias no coincide con la suma del "Resultado de explotación", el "Resultado financiero" y el "Impuesto sobre beneficios".
3. Cambios en el Patrimonio Neto	El importe total del punto "B. Saldo ajustado, inicio del año 200X-1" del Estado de Cambios en el Patrimonio Neto no coincide con la suma de los totales de los puntos "A. Saldo, Final del año 200X-2", "I. Ajustes por cambios de criterios 200X-2 y anteriores" y "II. Ajustes por errores 200X-2 y anteriores".
4. Cambios en el Patrimonio Neto	El importe total del punto "C. Saldo, Final del año 200X-1" del Estado de Cambios en el Patrimonio Neto no coincide con la suma de los totales de los puntos "B. Saldo ajustado, inicio del año 200X-1", "I. Total ingresos y gastos reconocidos", "II. Operaciones con socios o propietarios" y "III. Otras variaciones del patrimonio neto".
5. Cambios en el Patrimonio Neto	El importe total del punto "D. Saldo ajustado, inicio del año 200X" del Estado de Cambios en el Patrimonio Neto no coincide con la suma de los totales de los puntos "C. Saldo, Final del año 200X-1", "I. Ajustes por cambios de criterio 200X-1" y "II. Ajustes por errores 200X-1".
6. Cambios en el Patrimonio Neto	El importe total del punto "E. Saldo, final del año 200X" del Estado de Cambios en el Patrimonio Neto no coincide con la suma de los totales de los puntos "D. Saldo ajustado, inicio del año 200X", "I. Total ingresos y gastos reconocidos", "II. Operaciones con socios o propietarios" y "III. Otras variaciones del patrimonio neto".
7. Flujo de Efectivo. General	El importe del punto "E. Aumento/Disminución neta del efectivo o equivalentes" del Estado de Flujos de Efectivo no coincide con la suma de los puntos "A. Flujos de efectivo de las actividades de explotación", "B. Flujos de efectivo de las actividades de inversión", "C. Flujos de efectivo de las actividades de financiación" y "D. Efecto de las variaciones de los tipos de cambio".
8. Balance. Patrimonio Neto	El importe del "Resultado del ejercicio" del Balance no coincide con el "Resultado del ejercicio" de la Cuenta de Pérdidas y Ganancias.
9. Balance. Patrimonio Neto	El total del "Patrimonio Neto" del Balance no coincide con el total del punto "E. Saldo, final del año 200X" del Estado de Cambios en el Patrimonio Neto
10. Balance. Activo Corriente	El importe del punto "VII. Efectivo y otros activos líquidos equivalentes" del Activo Corriente del Balance no coincide con el "Efectivo o equivalentes al final del ejercicio" del Estado de Flujos de Efectivo

**SM MODELO PYME**

<b><u>NÚM. Y DENOMINACIÓN VALIDACIÓN</u></b>	<b><u>DESCRIPCIÓN</u></b>
<b><u>NO ARITMÉTICAS</u></b>	
1. Contenido de las cuentas anuales.	El Balance de la sociedad tiene todos los campos en blanco o con cero.
2. Contenido de las cuentas anuales.	La Cuenta de Pérdidas y Ganancias de la sociedad tiene todos los campos en blanco o con cero.
3. Contenido de las cuentas anuales.	El Estado de Cambios en el Patrimonio Neto de la Sociedad tiene todos los campos en blanco o con cero.
5. Balance (PDF)	El «pdf» que contiene el Balance de la sociedad no es legible en parte o en su totalidad.
6. Balance (PDF)	El «pdf» que contiene el Balance de la sociedad no refleja dicha información.
7. Balance (PDF)	El importe total del Activo del Balance del «pdf» no coincide con el reflejado en el archivo «xml» de la Cuenta correspondiente.
8. Cuenta de Pérdidas y Ganancias (PDF)	El «pdf» que contiene la Cuenta de Pérdidas y Ganancias de la sociedad no es legible en parte o en su totalidad.
9. Cuenta de Pérdidas y Ganancias (PDF)	El «pdf» que contiene la Cuenta de Pérdidas y Ganancias de la sociedad no refleja dicha información.
10. Cuenta de Pérdidas y Ganancias (PDF)	El importe del resultado del ejercicio de la Cuenta de Pérdidas y Ganancias del «pdf» no coincide con con el reflejado en el archivo «xml» de la Cuenta correspondiente.
11. Cambios en el Patrimonio Neto (PDF)	El «pdf» que contiene el Estado de Cambios en el Patrimonio Neto no es legible en parte o en su totalidad.
12. Cambios en el Patrimonio Neto (PDF)	El «pdf» que contiene el Estado de Cambios en el Patrimonio Neto de la sociedad no refleja dicha información.
13. Cambios en el Patrimonio Neto (PDF)	El importe total del saldo final del ejercicio corriente del Estado de Cambios en el Patrimonio Neto del «pdf» no coincide con con el reflejado en el archivo «xml» de la Cuenta correspondiente.
14. Flujo de Efectivo (PDF)	El «pdf» que contiene el Estado de Flujos de Efectivo de la sociedad no es legible en parte o en su totalidad.
15. Flujo de Efectivo (PDF)	El «pdf» que contiene el Estado de Flujos de Efectivo de la sociedad no refleja dicha información.
16. Flujo de Efectivo (PDF)	El importe del efectivo o equivalentes al final del ejercicio corriente del Estado de Flujos de Efectivo del «pdf» no coincide con con el reflejado en el archivo «xml» de la Cuenta correspondiente.
17. Memoria (PDF)	El «pdf» que contiene la Memoria de la sociedad no es legible en parte o en su totalidad.
18. Memoria (PDF)	El «pdf» que contiene la Memoria de la sociedad no refleja dicha información.

**ARITMÉTICAS**

1. Balance. Activo/Pasivo.	El importe total del Activo del Balance no coincide con el total del Patrimonio Neto + Pasivo.
2. Cuenta de Pérdidas y Ganancias. General.	El importe del "Resultado del ejercicio" de la Cuenta de Pérdidas y Ganancias no coincide con la suma del "Resultado de explotación", el "Resultado financiero" y el "Impuesto sobre beneficios".
3. Cambios en el Patrimonio Neto	El importe total del punto "B. Saldo ajustado, inicio del año 200X-1" del Estado de Cambios en el Patrimonio Neto no coincide con la suma de los totales de los puntos "A. Saldo, Final del año 200X-2", "I. Ajustes por cambios de criterios 200X-2 y anteriores" y "II. Ajustes por errores 200X-2 y anteriores".
4. Cambios en el Patrimonio Neto	El importe total del punto "C. Saldo, Final del año 200X-1" del Estado de Cambios en el Patrimonio Neto no coincide con la suma de los totales de los puntos "B. Saldo ajustado, inicio del año 200X-1", "I. Resultado de la cuenta de pérdidas y ganancias", "II. Ingresos y gastos reconocidos en patrimonio neto", "III. Operaciones con socios o propietarios" y "IV. Otras variaciones del patrimonio neto".

<b><u>NÚM. Y DENOMINACIÓN VALIDACIÓN</u></b>	<b><u>DESCRIPCIÓN</u></b>
5. Cambios en el Patrimonio Neto	El importe total del punto "D. Saldo ajustado, inicio del año 200X" del Estado de Cambios en el Patrimonio Neto no coincide con la suma de los totales de los puntos "C. Saldo, Final del año 200X-1", "I. Ajustes por cambios de criterio 200X-1" y "II. Ajustes por errores 200X-1".
6. Cambios en el Patrimonio Neto	El importe total del punto "E. Saldo, final del año 200X" del Estado de Cambios en el Patrimonio Neto no coincide con la suma de los totales de los puntos "D. Saldo ajustado, inicio del año 200X", "I. Resultado de la cuenta de pérdidas y ganancias", "II. Ingresos y gastos reconocidos en patrimonio neto", "III. Operaciones con socios o propietarios" y "IV. Otras variaciones del patrimonio neto".
7. Flujo de Efectivo. General	El importe del punto "E. Aumento/Disminución neta del efectivo o equivalentes" del Estado de Flujos de Efectivo no coincide con la suma de los puntos "A. Flujos de efectivo de las actividades de explotación", "B. Flujos de efectivo de las actividades de inversión", "C. Flujos de efectivo de las actividades de financiación" y "D. Efecto de las variaciones de los tipos de cambio".
8. Balance. Patrimonio Neto	El importe del "Resultado del ejercicio" del Balance no coincide con el "Resultado del ejercicio" de la Cuenta de Pérdidas y Ganancias.
9. Balance. Patrimonio Neto	El total del "Patrimonio Neto" del Balance no coincide con el total del punto "E. Saldo, final del año 200X" del Estado de Cambios en el Patrimonio Neto
10. Balance. Activo Corriente	El importe del punto "VI. Efectivo y otros activos líquidos equivalentes" del Activo Corriente del Balance no coincide con el "Efectivo o equivalentes al final del ejercicio" del Estado de Flujos de Efectivo.

**ANEXO V.2 DEFINICIÓN DE INDICADORES PRESUPUESTARIOS Y FINANCIEROS**

**ENTIDADES LOCALES Y ORGANISMOS AUTÓNOMOS**

**INDICADORES PRESUPUESTARIOS:**

- 1) *Índice de modificaciones presupuestarias*: porcentaje de modificaciones de crédito realizadas en el ejercicio. Es un indicador de las desviaciones producidas entre las previsiones iniciales y las definitivas.

$$\frac{\text{Modificaciones del Presupuesto}}{\text{Presupuesto Inicial}} \times 100$$

- 2) *Grado de ejecución de ingresos*: porcentaje que representan los derechos reconocidos liquidados en el ejercicio con respecto al presupuesto definitivo. Es un indicador del nivel de ejecución presupuestaria de los ingresos.

$$\frac{\text{Total Derechos reconocidos netos}}{\text{Presupuesto definitivo de Ingresos}} \times 100$$

- 3) *Grado de ejecución de gastos*: porcentaje que representan las obligaciones reconocidas en el ejercicio con respecto al presupuesto definitivo. Es un indicador del nivel de ejecución presupuestaria de los gastos.

$$\frac{\text{Total Obligaciones reconocidas netas}}{\text{Presupuesto definitivo de Gastos}} \times 100$$

- 4) *Grado de realización de los cobros*: porcentaje que representan los ingresos líquidos del ejercicio sobre los derechos reconocidos netos del mismo. Es un indicador de la materialización de los derechos liquidados.

$$\frac{\text{Recaudación neta}}{\text{Total Derechos reconocidos netos}} \times 100$$

- 5) *Grado de realización de los pagos*: porcentaje que representan los pagos realizados en el ejercicio sobre las obligaciones reconocidas netas del mismo. Es un indicador de la ejecución de los pagos.

$$\frac{\text{Pagos líquidos}}{\text{Total Obligaciones reconocidas netas}} \times 100$$

- 6) *Ingresos por habitante*: determina el volumen medio de ingresos por habitante liquidados en el ejercicio.

$$\frac{\text{Total Derechos reconocidos netos}}{\text{Nº de habitantes}}$$

- 7) *Ingresos tributarios por habitante*: determina la aportación media efectuada por habitante, a través de los tributos, al presupuesto de la Entidad. Es un indicador de la presión fiscal.

$$\frac{\text{Derechos reconocidos netos Cap. 1, 2 y 3}}{\text{Nº de habitantes}}$$

- 8) *Gastos por habitante*: determina el gasto medio por habitante realizado por la Entidad en el ejercicio.

$$\frac{\text{Total Obligaciones reconocidas netas}}{\text{Nº de habitantes}}$$

- 9) *Indicador de transferencias recibidas*: porcentaje que representan los ingresos procedentes de transferencias (corrientes y de capital) respecto al total de ingresos. Es un indicador de la participación en la financiación de la Entidad de las transferencias recibidas, es decir de la financiación ajena.

$$\frac{\text{Derechos reconocidos netos Cap. 4 y 7}}{\text{Total Derechos reconocidos netos}} \times 100$$

- 10) *Autonomía fiscal*:

$$\frac{\text{Derechos reconocidos netos de Ingresos Tributarios}}{\text{Derechos reconocidos netos totales}}$$

- 11) *Índice de inversión o Esfuerzo inversor*: porcentaje que representan los gastos de inversión respecto al total de gastos.

$$\frac{\text{Obligaciones reconocidas netas Cap. 6 y 7}}{\text{Total Obligaciones reconocidas netas}} \times 100$$

- 12) *Ahorro neto*: porcentaje que representa el saldo de operaciones corrientes y amortización de pasivos financieros con respecto a los derechos reconocidos netos por operaciones corrientes. Representa la capacidad de financiación de gastos de inversión con ingresos corrientes una vez cubiertos los gastos de funcionamiento y carga financiera.

$$\frac{\text{Der. Rec. Netos Cap. 1 a 5 - Oblig. Rec. Netas Cap. 1-4 y 9}}{\text{Der. Rec. Netos Cap. 1 a 5}} \times 100$$

- 13) *Indicador de resultado presupuestario ajustado*: porcentaje que representa el resultado presupuestario ajustado del ejercicio respecto del total de obligaciones reconocidas netas. Representa el superávit o déficit presupuestario en relación con el total de gastos realizados por la Entidad.

$$\frac{\text{Resultado presupuestario ajustado}}{\text{Total Obligaciones reconocidas netas}} \times 100$$

**INDICADORES FINANCIEROS:**

- 14) *Endeudamiento*: porcentaje que representan las obligaciones reconocidas procedentes de gastos financieros y amortizaciones de pasivos financieros con respecto a los ingresos corrientes.

$$\frac{\text{Obligaciones reconocidas netas Cap. 3 y 9}}{\text{Derechos reconocidos netos Cap. 1 a 5}} \times 100$$

- 15) *Carga financiera por habitante*: determina el gasto medio por habitante realizado por la Entidad en el ejercicio destinado a gastos financieros y amortizaciones de pasivos financieros.

$$\frac{\text{Obligaciones reconocidas netas Cap. 3 y 9}}{\text{Nº de habitantes}}$$

**SOCIEDADES MERCANTILES**

16) *Liquidez*: porcentaje que representa el activo realizable sobre el pasivo circulante.

$$\frac{\text{Activo realizable}}{\text{Pasivo circulante}} \times 100$$

17) *Disponibilidad o tesorería*: porcentaje que representa la Tesorería sobre el pasivo circulante.

$$\frac{\text{Tesorería}}{\text{Pasivo circulante}} \times 100$$

18) *Inmovilización*: porcentaje que representa el inmovilizado sobre los fondos propios.

$$\frac{\text{Inmovilizado}}{\text{Fondos propios}} \times 100$$

19) *Garantía*: porcentaje que representa el activo real sobre el pasivo exigible.

$$\frac{\text{Activo real}}{\text{Pasivo exigible}} \times 100$$

20) *Firmeza*: porcentaje que representan las inmovilizaciones materiales sobre los acreedores a largo plazo.

$$\frac{\text{Inmovilizaciones materiales}}{\text{Acreedores a largo plazo}} \times 100$$

21) *Endeudamiento general*: porcentaje que representa el pasivo exigible sobre el pasivo total.

$$\frac{\text{Pasivo exigible}}{\text{Pasivo total}} \times 100$$

22) *Estabilidad*: porcentaje que representa el activo fijo sobre los recursos permanentes.

$$\frac{\text{Activo fijo}}{\text{Recursos permanentes}} \times 100$$



23) *Acumulación*: porcentaje que representan los resultados del ejercicio sobre los fondos propios.

$$\frac{\text{Resultados del ejercicio}}{\text{Fondos propios}} \times 100$$



**CONSEJO DE CUENTAS**  
**DE CASTILLA Y LEÓN**

INFORME ANUAL SOBRE LAS CUENTAS DEL  
SECTOR PÚBLICO LOCAL DE CASTILLA Y LEÓN  
EJERCICIO 2010

---

**TOMO III: ÁVILA**

**PLAN ANUAL DE FISCALIZACIONES 2011**

---

## **TOMO III: ÁVILA**

- **ANEXO VI.1:** ESTADOS PRESUPUESTARIOS Y FINANCIEROS DE LA DIPUTACIÓN.
- **ANEXO VI.2:** ESTADOS PRESUPUESTARIOS Y FINANCIEROS DE LOS AYUNTAMIENTOS.
  - Anexo VI.2.A. Modelo Normal y Simplificado.
  - Anexo VI.2.B. Modelo Básico.
- **ANEXO VI.3:** ESTADOS PRESUPUESTARIOS Y FINANCIEROS DE LAS MANCOMUNIDADES Y OTRAS ENTIDADES ASOCIATIVAS.
- **ANEXO VI.4:** ESTADOS PRESUPUESTARIOS Y FINANCIEROS DE LAS ENTIDADES LOCALES MENORES (EATIM).
- **ANEXO VI.5:** ESTADOS PRESUPUESTARIOS Y FINANCIEROS DE LOS CONSORCIOS.
- **ANEXO VI.6:** ESTADOS PRESUPUESTARIOS Y FINANCIEROS DE LOS ORGANISMOS AUTÓNOMOS.
- **ANEXO VI.7:** ESTADOS FINANCIEROS DE LAS SOCIEDADES MERCANTILES Y ENTIDADES PÚBLICAS EMPRESARIALES.

NB: (\*) No hay entidades.

**LIQUIDACIÓN DEL PRESUPUESTO**

Presupuesto de Ingresos	Previsión inicial	Modificaciones	Previsión Definitiva	Derechos Reconocidos	Derechos reconocidos netos	Recaudación neta	Derechos Ptes. de cobro
1 Impuestos directos	1.845.880,00	0,00	1.845.880,00	2.395.467,04	2.394.423,88	2.100.744,50	293.679,38
2 Impuestos indirectos	1.754.290,00	0,00	1.754.290,00	1.750.839,48	1.750.839,48	1.750.839,48	0,00
3 Tasas y otros ingresos	3.401.313,00	39.149,69	3.440.462,69	3.337.678,27	3.331.749,32	3.020.737,11	311.012,21
4 Transferencias corrientes	36.050.701,12	1.068.959,76	37.119.660,88	39.173.758,05	38.805.562,24	34.390.823,64	4.414.738,60
5 Ingresos patrimoniales	2.179.540,52	0,00	2.179.540,52	182.156,29	181.128,25	181.128,25	0,00
6 Enajenación de inversiones reale	1.041.000,00	0,00	1.041.000,00	14.604,40	14.604,40	14.604,40	0,00
7 Transferencias de capital	8.101.973,06	-772.200,14	7.329.772,92	6.315.818,61	6.207.246,19	5.489.194,15	718.052,04
8 Activos financieros	125.000,00	16.722.191,50	16.847.191,50	124.200,00	124.200,00	35.953,95	88.246,05
9 Pasivos financieros	8.551.000,00	-4.224.334,49	4.326.665,51	1.668.789,00	1.668.789,00	1.668.789,00	0,00
10 Total Ingresos	63.050.697,70	12.833.766,32	75.884.464,02	54.963.311,14	54.478.542,76	48.652.814,48	5.825.728,28

Presupuesto de Gastos	Crédito Inicial	Modificaciones	Crédito Definitivo	Obligaciones Reconocidas	Pagos Líquidos	Remanentes Crédito	Obligac. Ptes. de pago
1. Gastos de personal	20.528.481,04	-688.912,31	19.839.568,73	18.267.516,03	18.259.354,36	1.572.052,70	8.161,67
2. Gastos en bienes corrientes y servicios	11.786.416,62	1.774.210,35	13.560.626,97	11.659.240,20	10.230.985,92	1.901.386,77	1.428.254,28
3. Gastos financieros	1.823.000,00	-601.720,57	1.221.279,43	607.062,90	607.062,90	614.216,53	0,00
4. Transferencias corrientes	4.980.730,00	1.702.077,97	6.682.807,97	5.571.926,60	4.709.567,53	1.110.881,37	862.359,07
6. Inversiones reales	17.761.070,04	8.512.523,76	26.273.593,80	16.997.733,67	14.702.142,87	9.275.860,13	2.295.590,80
7. Transferencias de capital	1.811.000,00	1.133.622,91	2.944.622,91	2.124.436,08	1.919.806,92	820.186,83	204.629,16
8. Activos financieros	125.000,00	0,00	125.000,00	123.600,00	123.600,00	1.400,00	0,00
9. Pasivos financieros	4.235.000,00	1.001.964,21	5.236.964,21	5.222.311,14	5.222.311,14	14.653,07	0,00
Total Gastos	63.050.697,70	12.833.766,32	75.884.464,02	60.573.826,62	55.774.831,64	15.310.637,40	4.798.994,98

**RESULTADO PRESUPUESTARIO**

1. Derechos reconocidos netos	54.478.542,76
2. Obligaciones reconocidas netas	60.573.826,62
3. Resultado presupuestario del ejercicio	-6.095.283,86
4. Desviaciones positivas de financiac.	3.598.373,19
5. Desviaciones negativas de financ.	8.320.755,62
6. Gastos financ. remanente de tesorería	5.392.359,53
<b>Resultado Presup. Ajust. (3-4+5+6)</b>	<b>4.019.458,10</b>

**ESTADO DE REMANENTE DE TESORERÍA**

1. Fondos líquidos.	13.757.011,91
2. Derechos pendientes de cobro ...	9.998.826,32
Del presupuesto corriente	5.825.728,28
De Presupuestos cerrados de operaciones no presupuestarias cobros realizados ptes. de aplic. definitiva.	2.181.860,68
cobros realizados ptes. de aplic. definitiva.	1.991.237,36
cobros realizados ptes. de aplic. definitiva.	0,00
3. Obligaciones pendientes de Pago ...	11.692.783,03
Del presupuesto corriente	4.798.994,98
De presupuestos cerrados	2.540.792,37
De operaciones no presupuestarias	4.356.184,07
Pagos realizados ptes. de aplic. definitiva	3.188,39
I. Remanentes de tesorería total (1 + 2 - 3)	12.063.055,20
II. Saldos de dudoso cobro	1.474.268,08
III. Exceso de financiación afectada.	5.319.548,74
IV. Remanente de Tesorería para gastos generales (I - II - III)	5.269.238,38

**ESTADO DE TESORERÍA**

Existencias iniciales	28.597.564,76
Pagos	120.438.454,77
Cobros	105.597.901,92
Existencias finales	13.757.011,91

**LIQUIDACIÓN DE EJERCICIOS CERRADOS**

Obligaciones pendientes de pago	Modificaciones saldo inicial y anulaciones	Total Obligaciones	Prescripciones	Pagos realizados	Obligac. Ptes. pago a 31 de diciembre
Obligac. Ptes. de pago a 1 de enero					
11.846.339,33	-933.663,48	10.912.675,85	0,00	8.371.883,48	2.540.792,37
Derechos pendientes de cobro					
Pendientes de cobro a 1 de enero					
3.742.731,77	-906.159,77	0,00	0,00	654.711,32	2.181.860,68

**INDICADORES PRESUPUESTARIOS**

Índice de modificaciones presupuestarias (%)	20,35	Indicador de transferencias recibidas (%)	82,62
Grado de ejecución de ingresos (%)	71,79	Autonomía Fiscal (%)	7,61
Grado de ejecución de gastos (%)	79,82	Gastos por habitante (€/hab.)	352,39
Grado de realización de los cobros (%)	89,31	Esfuerzo inversor (%)	31,57
Grado de realización de los pagos (%)	92,08	Ahorro neto (%)	11,05
Ingresos por habitante (€/hab.)	316,93	Resultado presupuestario ajustado(%)	6,64
Ingresos tributarios por habitante (€/hab.)	43,50		

**BALANCE DE SITUACIÓN****ACTIVO**

<b>A) Inmovilizado</b>	345.210.735,56
<b>I. Inversiones destinadas al uso general</b>	325.525.664,17
<b>II. Inmovilizaciones inmateriales</b>	2.753.760,28
<b>III. Inmovilizaciones materiales</b>	16.099.381,45
<b>IV. Inversiones gestionadas</b>	376.624,64
<b>V. Patrimonio público del suelo</b>	0,00
<b>VI. Inversiones financieras permanentes</b>	455.305,02
<b>VII. Deudores no presupuestarios a largo plazo</b>	0,00
<b>B) Gastos distribuir en varios ejercicios</b>	0,00
<b>C) Gasto circulante</b>	28.165.726,20
<b>I. Existencias</b>	0,00
<b>II. Deudores</b>	14.409.314,29
<b>III. Inversiones financieras temporales</b>	-600,00
<b>IV. Tesorería</b>	13.757.011,91
<b>V. Ajustes por periodificación</b>	0,00
<b>Total Activo (A + B + C)</b>	<b>373.376.461,76</b>

**PASIVO**

<b>A) Fondos propios</b>	318.512.341,84
<b>I. Patrimonio</b>	164.703.428,70
<b>II. Reservas</b>	0,00
<b>III. Resultados de ejercicios anteriores</b>	177.132.125,52
<b>IV. Resultados del ejercicio</b>	-23.323.212,38
<b>B) Provisiones para riesgos y gastos</b>	0,00
<b>C) Acreedores a largo plazo</b>	26.736.146,60
<b>I. Emisiones de obligaciones y otros valores negociables</b>	0,00
<b>II. Otras deudas a largo plazo</b>	26.736.146,60
<b>III. Desembolsos ptes. sobre acciones no exigidos</b>	0,00
<b>D) Acreedores a corto plazo</b>	28.127.973,32
<b>I. Emisiones de obligaciones y otros valores negociables</b>	0,00
<b>II. Otras deudas a corto plazo</b>	10.147.859,44
<b>III. Acreedores</b>	17.980.113,88
<b>IV. Ajustes por periodificación</b>	0,00
<b>Total Pasivo (A + B + C + D)</b>	<b>373.376.461,76</b>

**CUENTA DE RESULTADOS ECONÓMICO-PATRIMONIAL****DEBE**

<b>A) Gastos</b>	73.632.117,79
<b>1. Reduc. de existenc. product. term. y en</b>	0,00
<b>2. Aprovisionamientos</b>	0,00
<b>3. Gastos func. servic. y prestac. sociales</b>	31.110.826,75
<b>a. Gastos de personal</b>	18.267.516,03
<b>b. Prestaciones sociales</b>	0,00
<b>c. Dotaciones para amortización del inmovilizado</b>	0,00
<b>d. Variación de provisiones de tráfico</b>	86.868,34
<b>e. Otros gastos de gestión</b>	12.149.379,48
<b>f. Gastos financieros y asimilables</b>	607.062,90
<b>g. Variaciones en provisiones de inversiones financiera</b>	0,00
<b>h. Diferencias negativas de cambio</b>	0,00
<b>i. Gastos de operaciones de intercambio financiero</b>	0,00
<b>4. Transferencias y subvenciones</b>	32.940.293,53
<b>a. Transferencias y subvenciones corrientes</b>	6.436.426,83
<b>b. Transferencias y subvenciones de capital</b>	26.503.866,70
<b>5. Pérdidas y gastos extraordinarios</b>	9.580.997,51
<b>AHORRO</b>	0,00

**HABER**

<b>B) Ingresos</b>	50.308.905,41
<b>1. Ventas y prestaciones de servicios</b>	99.395,34
<b>2. Aumento de existencias de product. terminados y en fabr.</b>	0,00
<b>3. Ingresos de gestión ordinaria</b>	6.867.269,47
<b>a. Ingresos tributarios</b>	6.867.269,47
<b>b. Ingresos urbanísticos</b>	0,00
<b>4. Otros ingresos de gestión ordinaria</b>	362.071,57
<b>a. Reintegros</b>	3.916,52
<b>b. Trabajos realizados por la entidad</b>	0,00
<b>c. Otros ingresos de gestión</b>	220.797,61
<b>d. Ingresos de participaciones en capital</b>	0,00
<b>e. Ingresos en otros valores negociables</b>	0,00
<b>f. Otros intereses e ingresos asimilados</b>	137.357,44
<b>g. Diferencias positivas de cambio</b>	0,00
<b>h. Ingresos de operaciones de intercambio financiero</b>	0,00
<b>5. Transferencias y subvenciones</b>	41.596.964,70
<b>a. Transferencias corrientes</b>	7.337.281,27
<b>b. Subvenciones corrientes</b>	28.339.427,64
<b>c. Transferencias de capital</b>	1.745.994,15
<b>d. Subvenciones de capital</b>	4.174.261,64
<b>6. Ganancias e ingresos extraordinarios</b>	1.383.204,33
<b>DESAHORRO</b>	23.323.212,38

**INDICADORES FINANCIEROS**

<b>Endeudamiento</b>	12,55
<b>Carga financiera por habitante</b>	33,91

- ANEXO VI.2: ESTADOS PRESUPUESTARIOS Y FINANCIEROS DE LOS AYUNTAMIENTOS. PROVINCIA DE ÁVILA. ÍNDICE GENERAL.

CodINE	Municipio	Modelo	Anexo
002	Adrada (La)	Simplificado	VI.2.A
005	Albornos	Básico	VI.2.B
007	Aldeanueva de Santa Cruz	Simplificado	VI.2.A
008	Aldeaseca	Simplificado	VI.2.A
010	Aldehuela (La)	Simplificado	VI.2.A
012	Amavida	Básico	VI.2.B
013	Arenal (El)	Simplificado	VI.2.A
015	Arevalillo	Básico	VI.2.B
016	Arévalo	Normal	VI.2.A
017	Aveinte	Simplificado	VI.2.A
018	Avellaneda	Simplificado	VI.2.A
019	Ávila	Normal	VI.2.A
021	Barco de Ávila (El)	Normal	VI.2.A
022	Barraco (El)	Simplificado	VI.2.A
023	Barromán	Simplificado	VI.2.A
024	Becedas	Básico	VI.2.B
025	Becedillas	Básico	VI.2.B
026	Bercial de Zapardiel	Básico	VI.2.B
029	Bernuy-Zapardiel	Básico	VI.2.B
030	Berrocalejo de Aragona	Básico	VI.2.B
033	Blascomillán	Simplificado	VI.2.A
034	Blasconuño de Matababras	Simplificado	VI.2.A
036	Bohodón (El)	Básico	VI.2.B
037	Bohoyo	Simplificado	VI.2.A
038	Bonilla de la Sierra	Básico	VI.2.B
040	Bularros	Simplificado	VI.2.A
041	Burgohondo	Simplificado	VI.2.A
042	Cabezas de Alambre	Básico	VI.2.B
043	Cabezas del Pozo	Básico	VI.2.B
045	Cabizuela	Básico	VI.2.B
046	Canales	Básico	VI.2.B
048	Cantiveros	Básico	VI.2.B
051	Carrera (La)	Básico	VI.2.B
053	Casasola	Básico	VI.2.B
054	Casavieja	Simplificado	VI.2.A
055	Casillas	Simplificado	VI.2.A
056	Castellanos de Zapardiel	Simplificado	VI.2.A
057	Cebreros	Simplificado	VI.2.A
058	Cepeda la Mora	Simplificado	VI.2.A
060	Cisla	Básico	VI.2.B
061	Colilla (La)	Básico	VI.2.B

CodINE	Municipio	Modelo	Anexo
062	Collado de Contreras	Normal	VI.2.A
063	Collado del Mirón	Simplificado	VI.2.A
064	Constanzana	Básico	VI.2.B
065	Crespos	Simplificado	VI.2.A
069	Donjimeno	Básico	VI.2.B
070	Donvidas	Simplificado	VI.2.A
073	Flores de Ávila	Básico	VI.2.B
074	Fontiveros	Simplificado	VI.2.A
076	Fresno (El)	Simplificado	VI.2.A
077	Fuente el Saúz	Básico	VI.2.B
078	Fuentes de Año	Básico	VI.2.B
079	Gallegos de Altamiro	Simplificado	VI.2.A
081	Garganta del Villar	Simplificado	VI.2.A
082	Gavilanes	Simplificado	VI.2.A
083	Gemuño	Simplificado	VI.2.A
084	Gilbuena	Básico	VI.2.B
086	Gimialcón	Simplificado	VI.2.A
088	Grandes y San Martín	Simplificado	VI.2.A
089	Guisando	Simplificado	VI.2.A
094	Herreros de Suso	Simplificado	VI.2.A
095	Higuera de las Dueñas	Simplificado	VI.2.A
099	Horcajo de las Torres	Simplificado	VI.2.A
100	Hornillo (El)	Simplificado	VI.2.A
101	Hoyocasero	Simplificado	VI.2.A
102	Hoyo de Pinares (El)	Simplificado	VI.2.A
103	Hoyorredondo	Simplificado	VI.2.A
107	Hurtumpascual	Básico	VI.2.B
108	Junciana	Básico	VI.2.B
109	Langa	Simplificado	VI.2.A
112	Losar del Barco (El)	Básico	VI.2.B
113	Llanos de Tormes (Los)	Básico	VI.2.B
114	Madrigal de las Altas Torres	Simplificado	VI.2.A
115	Maello	Simplificado	VI.2.A
116	Malpartida de Corneja	Simplificado	VI.2.A
117	Mamblas	Básico	VI.2.B
118	Mancera de Arriba	Simplificado	VI.2.A
119	Manjabálago	Básico	VI.2.B
120	Marlín	Simplificado	VI.2.A
121	Martiherrero	Básico	VI.2.B

CodINE	Municipio	Modelo	Anexo
122	Martínez	Básico	VI.2.B
123	Mediana de Voltoya	Básico	VI.2.B
124	Medinilla	Simplificado	VI.2.A
125	Mengamuñoz	Simplificado	VI.2.A
126	Mesegar de Corneja	Básico	VI.2.B
128	Mingorría	Simplificado	VI.2.A
129	Mirón (El)	Básico	VI.2.B
130	Mironcillo	Simplificado	VI.2.A
132	Mombeltrán	Simplificado	VI.2.A
133	Monsalupe	Simplificado	VI.2.A
134	Moraleja de Matacabras	Simplificado	VI.2.A
135	Muñana	Simplificado	VI.2.A
136	Muñico	Básico	VI.2.B
138	Muñogalindo	Simplificado	VI.2.A
140	Muñomer del Peco	Básico	VI.2.B
141	Muñopepe	Simplificado	VI.2.A
142	Muñosancho	Simplificado	VI.2.A
143	Muñotello	Básico	VI.2.B
144	Narrillos del Álamo	Básico	VI.2.B
147	Narros del Castillo	Simplificado	VI.2.A
149	Narros de Saldueña	Básico	VI.2.B
152	Nava de Arévalo	Simplificado	VI.2.A
153	Nava del Barco	Básico	VI.2.B
154	Navadijos	Simplificado	VI.2.A
155	Navaescorial	Básico	VI.2.B
156	Navahondilla	Simplificado	VI.2.A
159	Navalanguilla	Básico	VI.2.B
161	Navalperal de Pinares	Simplificado	VI.2.A
163	Navaluenga	Simplificado	VI.2.A
168	Navas del Marqués (Las)	Normal	VI.2.A
169	Navatalgordo	Simplificado	VI.2.A
170	Navatejares	Básico	VI.2.B
171	Neila de San Miguel	Simplificado	VI.2.A
172	Niharra	Simplificado	VI.2.A
173	Ojos-Albos	Básico	VI.2.B
176	Padiernos	Simplificado	VI.2.A
178	Palacios de Goda	Simplificado	VI.2.A
179	Papatrigo	Simplificado	VI.2.A
180	Parral (El)	Simplificado	VI.2.A
181	Pascualcobo	Básico	VI.2.B
183	Pedro-Rodríguez	Básico	VI.2.B

CodINE	Municipio	Modelo	Anexo
184	Peguerinos	Simplificado	VI.2.A
187	Piedralaves	Simplificado	VI.2.A
188	Poveda	Básico	VI.2.B
189	Poyales del Hoyo	Simplificado	VI.2.A
191	Pradosegar	Simplificado	VI.2.A
193	Rasueros	Básico	VI.2.B
194	Riocabado	Simplificado	VI.2.A
197	Salobral	Simplificado	VI.2.A
198	Salvadiós	Simplificado	VI.2.A
199	San Bartolomé de Béjar	Simplificado	VI.2.A
200	San Bartolomé de Corneja	Simplificado	VI.2.A
208	San Esteban de Zapardiel	Simplificado	VI.2.A
209	San García de Ingelmos	Simplificado	VI.2.A
210	San Juan de la Encinilla	Simplificado	VI.2.A
211	San Juan de la Nava	Simplificado	VI.2.A
217	San Miguel de Corneja	Básico	VI.2.B
220	San Pedro del Arroyo	Simplificado	VI.2.A
224	Santa María del Arroyo	Simplificado	VI.2.A
226	Santa María de los Caballeros	Simplificado	VI.2.A
227	Santa María del Tiétar	Simplificado	VI.2.A
228	Santiago del Collado	Simplificado	VI.2.A
231	San Vicente de Arévalo	Simplificado	VI.2.A
232	Serrada (La)	Simplificado	VI.2.A
235	Sinlabajos	Simplificado	VI.2.A
237	Solana de Rioalmar	Simplificado	VI.2.A
238	Solosancho	Simplificado	VI.2.A
239	Sotalbo	Simplificado	VI.2.A
240	Sotillo de la Adrada	Simplificado	VI.2.A
242	Tiñosillos	Simplificado	VI.2.A
244	Tormellas	Básico	VI.2.B
246	Tórtoles	Básico	VI.2.B
251	Vadillo de la Sierra	Simplificado	VI.2.A
254	Velayos	Simplificado	VI.2.A
256	Villaflor	Simplificado	VI.2.A
259	Villanueva del Aceral	Simplificado	VI.2.A
260	Villanueva del	Simplificado	VI.2.A

CodINE	Municipio	Modelo	Anexo
	Campillo		
263	Villatoro	Simplificado	VI.2.A
265	Vita	Simplificado	VI.2.A
266	Zapardiel de la Cañada	Básico	VI.2.B
901	San Juan de Gredos	Simplificado	VI.2.A
902	Santa María del Cubillo	Simplificado	VI.2.A
903	Diego del Carpio	Básico	VI.2.B
904	Santiago del Tormes	Simplificado	VI.2.A
905	Villanueva de Ávila	Simplificado	VI.2.A



- ANEXO VI.2.A: ESTADOS PRESUPUESTARIOS Y FINANCIEROS DE LOS AYUNTAMIENTOS. PROVINCIA DE ÁVILA. MODELO NORMAL Y SIMPLIFICADO.

Municipio	Modelo	Página
Adrada (La)	Simplificado	3
Aldeanueva de Santa Cruz	Simplificado	5
Aldeaseca	Simplificado	7
Aldehuela (La)	Simplificado	9
Arenal (El)	Simplificado	11
Arévalo	Normal	13
Aveinte	Simplificado	15
Avellaneda	Simplificado	17
Ávila	Normal	19
Barco de Ávila (El)	Normal	21
Barraco (El)	Simplificado	23
Barromán	Simplificado	25
Blascomillán	Simplificado	27
Blasconuño de Matababras	Simplificado	29
Bohoyo	Simplificado	31
Bularros	Simplificado	33
Burgohondo	Simplificado	35
Casavieja	Simplificado	37
Casillas	Simplificado	39
Castellanos de Zapardiel	Simplificado	41
Cebreros	Simplificado	43
Cepeda la Mora	Simplificado	45
Collado de Contreras	Normal	47
Collado del Mirón	Simplificado	49
Crespos	Simplificado	51
Donvidas	Simplificado	53
Fontiveros	Simplificado	55
Fresno (El)	Simplificado	57
Gallegos de Altamios	Simplificado	59
Garganta del Villar	Simplificado	61
Gavilanes	Simplificado	63
Gemuño	Simplificado	65
Gimialcón	Simplificado	67
Grandes y San Martín	Simplificado	69
Guisando	Simplificado	71
Herreros de Suso	Simplificado	73
Higuera de las Dueñas	Simplificado	75
Horcajo de las Torres	Simplificado	77
Hornillo (El)	Simplificado	79
Hoyocasero	Simplificado	81
Hoyo de Pinares (El)	Simplificado	83
Hoyorredondo	Simplificado	85

Municipio	Modelo	Página
Langa	Simplificado	87
Madrigal de las Altas Torres	Simplificado	89
Maello	Simplificado	91
Malpartida de Corneja	Simplificado	93
Mancera de Arriba	Simplificado	95
Marlín	Simplificado	97
Medinilla	Simplificado	99
Mengamuñoz	Simplificado	101
Mingorría	Simplificado	103
Mironcillo	Simplificado	105
Mombeltrán	Simplificado	107
Monsalupe	Simplificado	109
Moraleja de Matababras	Simplificado	111
Muñana	Simplificado	113
Muñogalindo	Simplificado	115
Muñopepe	Simplificado	117
Muñosancho	Simplificado	119
Narros del Castillo	Simplificado	121
Nava de Arévalo	Simplificado	123
Navadijos	Simplificado	125
Navahondilla	Simplificado	127
Navalperal de Pinares	Simplificado	129
Navaluenga	Simplificado	131
Navas del Marqués (Las)	Normal	133
Navatalgordo	Simplificado	135
Neila de San Miguel	Simplificado	137
Niharra	Simplificado	139
Padiernos	Simplificado	141
Palacios de Goda	Simplificado	143
Papatrigo	Simplificado	145
Parral (El)	Simplificado	147
Peguerinos	Simplificado	149
Piedralaves	Simplificado	151
Poyales del Hoyo	Simplificado	153
Pradosegar	Simplificado	155
Riocabado	Simplificado	157
Salobral	Simplificado	159
Salvadiós	Simplificado	161
San Bartolomé de Béjar	Simplificado	163
San Bartolomé de Corneja	Simplificado	165
San Esteban de Zapardiel	Simplificado	167
San García de Ingelmos	Simplificado	169

Municipio	Modelo	Página
San Juan de la Encinilla	Simplificado	171
San Juan de la Nava	Simplificado	173
San Pedro del Arroyo	Simplificado	175
Santa María del Arroyo	Simplificado	177
Santa María de los Caballeros	Simplificado	179
Santa María del Tiétar	Simplificado	181
Santiago del Collado	Simplificado	183
San Vicente de Arévalo	Simplificado	185
Serrada (La)	Simplificado	187
Sinlabajos	Simplificado	189
Solana de Rioalmar	Simplificado	191
Solosancho	Simplificado	193
Sotalbo	Simplificado	195

Municipio	Modelo	Página
Sotillo de la Adrada	Simplificado	197
Tiñosillos	Simplificado	199
Vadillo de la Sierra	Simplificado	201
Velayos	Simplificado	203
Villaflor	Simplificado	205
Villanueva del Aceral	Simplificado	207
Villanueva del Campillo	Simplificado	209
Villatoro	Simplificado	211
Vita	Simplificado	213
San Juan de Gredos	Simplificado	215
Santa María del Cubillo	Simplificado	217
Santiago del Tormes	Simplificado	219
Villanueva de Ávila	Simplificado	221

## LIQUIDACIÓN DEL PRESUPUESTO

Presupuesto de Ingresos	Previsión inicial	Modificaciones	Previsión Definitiva	Derechos Reconocidos	Derechos reconocidos netos	Recaudación neta	Derechos Ptes. de cobro
1 Impuestos directos	936.663,00	0,00	936.663,00	940.900,17	939.699,68	801.126,10	138.573,58
2 Impuestos indirectos	118.744,71	0,00	118.744,71	87.582,75	87.582,75	86.944,83	637,92
3 Tasas y otros ingresos	228.394,69	0,00	228.394,69	239.815,65	238.993,14	227.536,84	11.456,30
4 Transferencias corrientes	905.431,00	0,00	905.431,00	631.220,57	628.447,67	628.447,67	0,00
5 Ingresos patrimoniales	74.426,00	0,00	74.426,00	38.228,54	36.408,53	31.183,53	5.225,00
6 Enajenación de inversiones reale	1,00	0,00	1,00	0,00	0,00	0,00	0,00
7 Transferencias de capital	879.338,60	0,00	879.338,60	647.245,47	646.372,70	642.831,84	3.540,86
8 Activos financieros	0,00	0,00	0,00	0,00	0,00	0,00	0,00
9 Pasivos financieros	557.001,00	0,00	557.001,00	557.000,00	557.000,00	557.000,00	0,00
10 Total Ingresos	3.700.000,00	0,00	3.700.000,00	3.141.993,15	3.134.504,47	2.975.070,81	159.433,66

Presupuesto de Gastos	Crédito Inicial	Modificaciones	Crédito Definitivo	Obligaciones Reconocidas	Pagos Líquidos	Remanentes Crédito	Obligac. Ptes. de pago
1. Gastos de personal	1.339.500,00	0,00	1.339.500,00	1.180.534,09	1.177.790,69	158.965,91	2.743,40
2. Gastos en bienes corrientes y servicios	851.695,09	0,00	851.695,09	840.094,50	502.554,64	11.600,59	337.539,86
3. Gastos financieros	43.082,00	0,00	43.082,00	30.530,73	30.530,73	12.551,27	0,00
4. Transferencias corrientes	26.100,00	0,00	26.100,00	25.736,10	16.910,24	363,90	8.825,86
6. Inversiones reales	1.399.520,91	0,00	1.399.520,91	746.268,84	290.665,82	653.252,07	455.603,02
7. Transferencias de capital	0,00	0,00	0,00	0,00	0,00	0,00	0,00
8. Activos financieros	0,00	0,00	0,00	0,00	0,00	0,00	0,00
9. Pasivos financieros	40.102,00	0,00	40.102,00	34.989,71	34.989,71	5.112,29	0,00
Total Gastos	3.700.000,00	0,00	3.700.000,00	2.858.153,97	2.053.441,83	841.846,03	804.712,14

## RESULTADO PRESUPUESTARIO

1. Derechos reconocidos netos	3.134.504,47
2. Obligaciones reconocidas netas	2.858.153,97
3. Resultado presupuestario del ejercicio	276.350,50
4. Desviaciones positivas de financiac.	557.000,00
5. Desviaciones negativas de financ.	0,00
6. Gastos financ. remanente de tesorería	0,00
Resultado Presup. Ajust. (3-4+5+6)	-280.649,50

## ESTADO DE REMANENTE DE TESORERÍA

1. Fondos líquidos.	789.306,69
2. Derechos pendientes de cobro ...	834.372,21
Del presupuesto corriente	159.433,66
De Presupuestos cerrados de operaciones no presupuestarias cobros realizados ptes. de aplic. definitiva.	677.653,05
3. Obligaciones pendientes de Pago ...	1.196.710,17
Del presupuesto corriente	804.712,14
De presupuestos cerrados de operaciones no presupuestarias Pagos realizados ptes. de aplic. definitiva	315.378,64
Pagos realizados ptes. de aplic. definitiva	76.619,39
I. Remanentes de tesorería total (1 + 2 - 3)	426.968,73
II. Saldos de dudoso cobro	195.590,51
III. Exceso de financiación afectada.	557.000,00
IV. Remanente de Tesorería para gastos generales (I - II - III)	-325.621,78

## ESTADO DE TESORERÍA

Existencias iniciales	623.526,46
Pagos	5.753.747,16
Cobros	5.919.527,39
Existencias finales	789.306,69

## LIQUIDACIÓN DE EJERCICIOS CERRADOS

Obligaciones pendientes de pago	Obligac. Ptes. de pago a 1 de enero	Modificaciones saldo inicial y anulaciones	Total Obligaciones	Prescripciones	Pagos realizados	Obligac. Ptes. pago a 31 de diciembre
	1.176.179,12	0,00	1.176.179,12	0,00	860.800,48	315.378,64
Derechos pendientes de cobro	Pendientes de cobro a 1 de enero	Modificaciones saldo inicial	Total Derechos anulados	Total derechos cancelados	Recaudación	Pendientes. de cobro a 31 de diciembre
	983.443,00	0,00	0,00	0,00	305.789,95	677.653,05

## INDICADORES PRESUPUESTARIOS

Índice de modificaciones presupuestarias (%)	0,00	Indicador de transferencias recibidas (%)	40,67
Grado de ejecución de ingresos (%)	84,72	Autonomía Fiscal (%)	35,78
Grado de ejecución de gastos (%)	77,25	Gastos por habitante (€/hab.)	1.057,79
Grado de realización de los cobros (%)	94,91	Esfuerzo inversor (%)	26,11
Grado de realización de los pagos (%)	71,85	Ahorro neto (%)	-9,36
Ingresos por habitante (€/hab.)	1.160,07	Resultado presupuestario ajustado(%)	-9,82
Ingresos tributarios por habitante (€/hab.)	468,64		

**BALANCE DE SITUACIÓN**

<b>ACTIVO</b>		<b>PASIVO</b>	
<b>A) Inmovilizado</b>	20.872.004,78	<b>A) Fondos propios</b>	20.205.620,20
<b>I. Inversiones destinadas al uso general</b>	4.096.992,99	<b>I. Patrimonio</b>	16.426.153,84
<b>II. Inmovilizaciones inmateriales</b>	0,00	<b>II. Reservas</b>	0,00
<b>III. Inmovilizaciones materiales</b>	16.775.011,79	<b>III. Resultados de ejercicios anteriores</b>	3.359.390,75
<b>IV. Inversiones gestionadas</b>	0,00	<b>IV. Resultados del ejercicio</b>	420.075,61
<b>V. Patrimonio público del suelo</b>	0,00	<b>B) Provisiones para riesgos y gastos</b>	0,00
<b>VI. Inversiones financieras permanentes</b>	0,00	<b>C) Acreedores a largo plazo</b>	897.762,80
<b>VII. Deudores no presupuestarios a largo plazo</b>	0,00	<b>I. Emisiones de obligaciones y otros valores negociables</b>	0,00
<b>B) Gastos distribuir en varios ejercicios</b>	0,00	<b>II. Otras deudas a largo plazo</b>	0,00
<b>C) Gasto circulante</b>	1.430.802,89	<b>III. Desembolsos ptes. sobre acciones no exigidos</b>	0,00
<b>I. Existencias</b>	0,00	<b>D) Acreedores a corto plazo</b>	1.199.424,67
<b>II. Deudores</b>	641.496,20	<b>I. Emisiones de obligaciones y otros valores negociables</b>	0,00
<b>III. Inversiones financieras temporales</b>	0,00	<b>II. Otras deudas a corto plazo</b>	0,00
<b>IV. Tesorería</b>	789.306,69	<b>III. Acreedores</b>	1.199.424,67
<b>V. Ajustes por periodificación</b>	0,00	<b>IV. Ajustes por periodificación</b>	0,00
<b>Total Activo (A + B + C)</b>	<b>22.302.807,67</b>	<b>Total Pasivo (A + B + C + D)</b>	<b>22.302.807,67</b>

**CUENTA DE RESULTADOS ECONÓMICO-PATRIMONIAL**

<b>DEBE</b>		<b>HABER</b>	
<b>A) Gastos</b>	25.736,10	<b>B) Ingresos</b>	2.504.397,72
<b>1. Reduc. de existenc. product. term. y en</b>	0,00	<b>1. Ventas y prestaciones de servicios</b>	0,00
<b>2. Aprovisionamientos</b>	0,00	<b>2. Aumento de existencias de product. terminados y en fabr.</b>	0,00
<b>3. Gastos func. servic. y prestac. sociales</b>	0,00	<b>3. Ingresos de gestión ordinaria</b>	1.229.577,35
<b>a. Gastos de personal</b>	0,00	<b>a. Ingresos tributarios</b>	0,00
<b>b. Prestaciones sociales</b>	0,00	<b>b. Ingresos urbanísticos</b>	0,00
<b>c. Dotaciones para amortización del inmovilizado</b>	0,00	<b>4. Otros ingresos de gestión ordinaria</b>	0,00
<b>d. Variación de provisiones de tráfico</b>	0,00	<b>a. Reintegros</b>	0,00
<b>e. Otros gastos de gestión</b>	0,00	<b>b. Trabajos realizados por la entidad</b>	0,00
<b>f. Gastos financieros y asimilables</b>	0,00	<b>c. Otros ingresos de gestión</b>	0,00
<b>g. Variaciones en provisiones de inversiones financiera</b>	0,00	<b>d. Ingresos de participaciones en capital</b>	0,00
<b>h. Diferencias negativas de cambio</b>	0,00	<b>e. Ingresos en otros valores negociables</b>	0,00
<b>i. Gastos de operaciones de intercambio financiero</b>	0,00	<b>f. Otros intereses e ingresos asimilados</b>	0,00
<b>4. Transferencias y subvenciones</b>	25.736,10	<b>g. Diferencias positivas de cambio</b>	0,00
<b>a. Transferencias y subvenciones corrientes</b>	25.736,10	<b>h. Ingresos de operaciones de intercambio financiero</b>	0,00
<b>b. Transferencias y subvenciones de capital</b>	0,00	<b>5. Transferencias y subvenciones</b>	1.274.820,37
<b>5. Pérdidas y gastos extraordinarios</b>	0,00	<b>a. Transferencias corrientes</b>	0,00
		<b>b. Subvenciones corrientes</b>	0,00
		<b>c. Transferencias de capital</b>	0,00
		<b>d. Subvenciones de capital</b>	0,00
		<b>6. Ganancias e ingresos extraordinarios</b>	0,00
<b>AHORRO</b>	<b>420.075,61</b>	<b>DESAHORRO</b>	<b>0,00</b>

**INDICADORES FINANCIEROS**

<b>Endeudamiento</b>	3,39
<b>Carga financiera por habitante</b>	24,25

**LIQUIDACIÓN DEL PRESUPUESTO**

Presupuesto de Ingresos	Previsión inicial	Modificaciones	Previsión Definitiva	Derechos Reconocidos	Derechos reconocidos netos	Recaudación neta	Derechos Ptes. de cobro
1 Impuestos directos	20.500,00	0,00	20.500,00	22.299,15	22.299,15	22.299,15	0,00
2 Impuestos indirectos	49.423,78	0,00	49.423,78	9.103,84	9.073,24	9.073,24	0,00
3 Tasas y otros ingresos	23.000,00	0,00	23.000,00	8.856,32	8.856,32	8.856,32	0,00
4 Transferencias corrientes	30.700,00	0,00	30.700,00	31.848,27	31.848,27	31.848,27	0,00
5 Ingresos patrimoniales	7.900,00	0,00	7.900,00	2.661,18	2.661,18	2.661,18	0,00
6 Enajenación de inversiones reale	0,00	0,00	0,00	0,00	0,00	0,00	0,00
7 Transferencias de capital	13.986,00	16.216,00	30.202,00	24.681,20	24.681,20	23.666,30	1.014,90
8 Activos financieros	0,00	13.985,97	13.985,97	0,00	0,00	0,00	0,00
9 Pasivos financieros	0,00	0,00	0,00	0,00	0,00	0,00	0,00
10 Total Ingresos	145.509,78	30.201,97	175.711,75	99.449,96	99.419,36	98.404,46	1.014,90

Presupuesto de Gastos	Crédito Inicial	Modificaciones	Crédito Definitivo	Obligaciones Reconocidas	Pagos Líquidos	Remanentes Crédito	Obligac. Ptes. de pago
1. Gastos de personal	13.900,00	0,00	13.900,00	12.617,23	12.617,23	1.282,77	0,00
2. Gastos en bienes corrientes y servicios	103.669,78	0,00	103.669,78	63.785,45	63.785,45	39.884,33	0,00
3. Gastos financieros	600,00	0,00	600,00	0,00	0,00	600,00	0,00
4. Transferencias corrientes	1.300,00	0,00	1.300,00	441,13	441,13	858,87	0,00
6. Inversiones reales	26.040,00	30.201,97	56.241,97	40.986,80	40.986,80	15.255,17	0,00
7. Transferencias de capital	0,00	0,00	0,00	0,00	0,00	0,00	0,00
8. Activos financieros	0,00	0,00	0,00	0,00	0,00	0,00	0,00
9. Pasivos financieros	0,00	0,00	0,00	0,00	0,00	0,00	0,00
Total Gastos	145.509,78	30.201,97	175.711,75	117.830,61	117.830,61	57.881,14	0,00

RESULTADO PRESUPUESTARIO		
1. Derechos reconocidos netos		99.419,36
2. Obligaciones reconocidas netas		117.830,61
3. Resultado presupuestario del ejercicio		-18.411,25
4. Desviaciones positivas de financiac.		0,00
5. Desviaciones negativas de financ.		18.710,80
6. Gastos financ. remanente de tesorería		0,00
Resultado Presup. Ajust. (3-4+5+6)		299,55

ESTADO DE REMANENTE DE TESORERÍA	
1. Fondos líquidos.	36.106,96
2. Derechos pendientes de cobro ...	1.557,61
Del presupuesto corriente	1.014,90
De Presupuestos cerrados de operaciones no presupuestarias cobros realizados ptes. de aplic. definitiva.	0,00
3. Obligaciones pendientes de Pago ...	593,10
Del presupuesto corriente	0,00
De presupuestos cerrados de operaciones no presupuestarias Pagos realizados ptes. de aplic. definitiva	593,10
I. Remanentes de tesorería total (1 + 2 - 3)	37.071,47
II. Saldos de dudoso cobro	0,00
III. Exceso de financiación afectada.	0,00
IV. Remanente de Tesorería para gastos generales (I - II - III)	37.071,47

ESTADO DE TESORERÍA	
Existencias iniciales	53.545,11
Pagos	124.183,81
Cobros	106.745,66
Existencias finales	36.106,96

LIQUIDACIÓN DE EJERCICIOS CERRADOS					
<b>Obligaciones pendientes de pago</b>					
Obligac. Ptes. de pago a 1 de enero	Modificaciones saldo inicial y anulaciones	Total Obligaciones	Prescripciones	Pagos realizados	Obligac. Ptes. pago a 31 de diciembre
6.117,92	0,00	6.117,92	0,00	6.117,92	0,00
<b>Derechos pendientes de cobro</b>					
Pendientes de cobro a 1 de enero	Modificaciones saldo inicial	Total Derechos anulados	Total derechos cancelados	Recaudación	Pendientes. de cobro a 31 de diciembre
8.384,26	0,00	-313,66	-313,66	8.070,60	627,32

INDICADORES PRESUPUESTARIOS			
Índice de modificaciones presupuestarias (%)	20,76	Indicador de transferencias recibidas (%)	56,86
Grado de ejecución de ingresos (%)	56,58	Autonomía Fiscal (%)	31,56
Grado de ejecución de gastos (%)	67,06	Gastos por habitante (€/hab.)	807,06
Grado de realización de los cobros (%)	98,98	Esfuerzo inversor (%)	34,78
Grado de realización de los pagos (%)	100,00	Ahorro neto (%)	-2,82
Ingresos por habitante (€/hab.)	680,95	Resultado presupuestario ajustado(%)	0,25
Ingresos tributarios por habitante (€/hab.)	275,54		

**BALANCE DE SITUACIÓN**

<b>ACTIVO</b>		<b>PASIVO</b>	
<b>A) Inmovilizado</b>	1.198.077,06	<b>A) Fondos propios</b>	1.236.200,30
<b>I. Inversiones destinadas al uso general</b>	1.024.822,32	<b>I. Patrimonio</b>	1.032.994,73
<b>II. Inmovilizaciones inmateriales</b>	0,00	<b>II. Reservas</b>	0,00
<b>III. Inmovilizaciones materiales</b>	173.706,51	<b>III. Resultados de ejercicios anteriores</b>	182.395,52
<b>IV. Inversiones gestionadas</b>	0,00	<b>IV. Resultados del ejercicio</b>	20.810,05
<b>V. Patrimonio público del suelo</b>	0,00	<b>B) Provisiones para riesgos y gastos</b>	0,00
<b>VI. Inversiones financieras permanentes</b>	0,00	<b>C) Acreedores a largo plazo</b>	0,00
<b>VII. Deudores no presupuestarios a largo plazo</b>	0,00	<b>I. Emisiones de obligaciones y otros valores negociables</b>	0,00
<b>B) Gastos distribuir en varios ejercicios</b>	0,00	<b>II. Otras deudas a largo plazo</b>	0,00
<b>C) Gasto circulante</b>	38.716,34	<b>III. Desembolsos ptes. sobre acciones no exigidos</b>	0,00
<b>I. Existencias</b>	0,00	<b>D) Acreedores a corto plazo</b>	593,10
<b>II. Deudores</b>	1.557,61	<b>I. Emisiones de obligaciones y otros valores negociables</b>	0,00
<b>III. Inversiones financieras temporales</b>	0,00	<b>II. Otras deudas a corto plazo</b>	0,00
<b>IV. Tesorería</b>	36.106,96	<b>III. Acreedores</b>	593,10
<b>V. Ajustes por periodificación</b>	0,00	<b>IV. Ajustes por periodificación</b>	0,00
<b>Total Activo (A + B + C)</b>	1.236.793,40	<b>Total Pasivo (A + B + C + D)</b>	1.236.793,40

**CUENTA DE RESULTADOS ECONÓMICO-PATRIMONIAL**

<b>DEBE</b>		<b>HABER</b>	
<b>A) Gastos</b>	754,79	<b>B) Ingresos</b>	99.372,10
<b>1. Reduc. de existenc. product. term. y en</b>	0,00	<b>1. Ventas y prestaciones de servicios</b>	0,00
<b>2. Aprovisionamientos</b>	0,00	<b>2. Aumento de existencias de product. terminados y en fabr.</b>	0,00
<b>3. Gastos func. servic. y prestac. sociales</b>	0,00	<b>3. Ingresos de gestión ordinaria</b>	40.228,71
<b>a. Gastos de personal</b>	0,00	<b>a. Ingresos tributarios</b>	0,00
<b>b. Prestaciones sociales</b>	0,00	<b>b. Ingresos urbanísticos</b>	0,00
<b>c. Dotaciones para amortización del inmovilizado</b>	0,00	<b>4. Otros ingresos de gestión ordinaria</b>	0,00
<b>d. Variación de provisiones de tráfico</b>	0,00	<b>a. Reintegros</b>	0,00
<b>e. Otros gastos de gestión</b>	0,00	<b>b. Trabajos realizados por la entidad</b>	0,00
<b>f. Gastos financieros y asimilables</b>	0,00	<b>c. Otros ingresos de gestión</b>	0,00
<b>g. Variaciones en provisiones de inversiones financiera</b>	0,00	<b>d. Ingresos de participaciones en capital</b>	0,00
<b>h. Diferencias negativas de cambio</b>	0,00	<b>e. Ingresos en otros valores negociables</b>	0,00
<b>i. Gastos de operaciones de intercambio financiero</b>	0,00	<b>f. Otros intereses e ingresos asimilados</b>	0,00
<b>4. Transferencias y subvenciones</b>	441,13	<b>g. Diferencias positivas de cambio</b>	0,00
<b>a. Transferencias y subvenciones corrientes</b>	441,13	<b>h. Ingresos de operaciones de intercambio financiero</b>	0,00
<b>b. Transferencias y subvenciones de capital</b>	0,00	<b>5. Transferencias y subvenciones</b>	56.529,47
<b>5. Pérdidas y gastos extraordinarios</b>	313,66	<b>a. Transferencias corrientes</b>	0,00
<b>AHORRO</b>	20.810,05	<b>b. Subvenciones corrientes</b>	0,00
		<b>c. Transferencias de capital</b>	0,00
		<b>d. Subvenciones de capital</b>	0,00
		<b>6. Ganancias e ingresos extraordinarios</b>	2.613,92
		<b>DESAHORRO</b>	0,00

**INDICADORES FINANCIEROS**

<b>Endeudamiento</b>	0,00
<b>Carga financiera por habitante</b>	0,00

**LIQUIDACIÓN DEL PRESUPUESTO**

Presupuesto de Ingresos	Previsión inicial	Modificaciones	Previsión Definitiva	Derechos Reconocidos	Derechos reconocidos netos	Recaudación neta	Derechos Ptes. de cobro
1 Impuestos directos	42.000,00	0,00	42.000,00	41.943,31	41.943,31	35.846,23	6.097,08
2 Impuestos indirectos	12.185,00	0,00	12.185,00	6.384,65	6.384,65	6.384,65	0,00
3 Tasas y otros ingresos	27.521,00	0,00	27.521,00	17.840,95	17.840,95	7.053,16	10.787,79
4 Transferencias corrientes	144.450,00	0,00	144.450,00	76.390,12	74.351,00	73.756,92	594,08
5 Ingresos patrimoniales	60.296,00	0,00	60.296,00	28.576,31	27.856,31	22.226,31	5.630,00
6 Enajenación de inversiones reale	0,00	0,00	0,00	0,00	0,00	0,00	0,00
7 Transferencias de capital	47.000,00	30.161,00	77.161,00	58.196,97	58.196,97	29.412,32	28.784,65
8 Activos financieros	0,00	0,00	0,00	0,00	0,00	0,00	0,00
9 Pasivos financieros	0,00	0,00	0,00	0,00	0,00	0,00	0,00
10 Total Ingresos	333.452,00	30.161,00	363.613,00	229.332,31	226.573,19	174.679,59	51.893,60

Presupuesto de Gastos	Crédito Inicial	Modificaciones	Crédito Definitivo	Obligaciones Reconocidas	Pagos Líquidos	Remanentes Crédito	Obligac. Ptes. de pago
1. Gastos de personal	120.100,00	0,00	120.100,00	55.948,35	45.448,27	64.151,65	10.500,08
2. Gastos en bienes corrientes y servicios	122.802,00	0,00	122.802,00	93.545,46	93.545,46	29.256,54	0,00
3. Gastos financieros	2.500,00	0,00	2.500,00	1.282,04	613,88	1.217,96	668,16
4. Transferencias corrientes	21.050,00	0,00	21.050,00	3.651,37	3.651,37	17.398,63	0,00
6. Inversiones reales	59.000,00	30.161,00	89.161,00	56.961,01	30.161,00	32.199,99	26.800,01
7. Transferencias de capital	0,00	0,00	0,00	0,00	0,00	0,00	0,00
8. Activos financieros	0,00	0,00	0,00	0,00	0,00	0,00	0,00
9. Pasivos financieros	8.000,00	0,00	8.000,00	7.408,53	202,83	591,47	7.205,70
Total Gastos	333.452,00	30.161,00	363.613,00	218.796,76	173.622,81	144.816,24	45.173,95

RESULTADO PRESUPUESTARIO		
1. Derechos reconocidos netos		226.573,19
2. Obligaciones reconocidas netas		218.796,76
3. Resultado presupuestario del ejercicio		7.776,43
4. Desviaciones positivas de financiac.	0,00	
5. Desviaciones negativas de financ.	0,00	
6. Gastos financ. remanente de tesorería	0,00	
Resultado Presup. Ajust. (3-4+5+6)		7.776,43

ESTADO DE REMANENTE DE TESORERÍA	
1. Fondos líquidos.	32.702,15
2. Derechos pendientes de cobro ...	70.962,62
Del presupuesto corriente	51.893,60
De Presupuestos cerrados de operaciones no presupuestarias cobros realizados ptes. de aplic. definitiva.	22.406,88
cobros realizados ptes. de aplic. definitiva.	31,94
cobros realizados ptes. de aplic. definitiva.	3.369,80
3. Obligaciones pendientes de Pago ...	79.487,88
Del presupuesto corriente	45.173,95
De presupuestos cerrados de operaciones no presupuestarias Pagos realizados ptes. de aplic. definitiva	22.314,44
Pagos realizados ptes. de aplic. definitiva	11.999,49
Pagos realizados ptes. de aplic. definitiva	0,00
I. Remanentes de tesorería total (1 + 2 - 3)	24.176,89
II. Saldos de dudoso cobro	0,00
III. Exceso de financiación afectada.	0,00
IV. Remanente de Tesorería para gastos generales (I - II - III)	24.176,89

ESTADO DE TESORERÍA	
Existencias iniciales	14.147,21
Pagos	262.574,26
Cobros	281.129,20
Existencias finales	32.702,15

LIQUIDACIÓN DE EJERCICIOS CERRADOS					
<b>Obligaciones pendientes de pago</b>					
Obligac. Ptes. de pago a 1 de enero	Modificaciones saldo inicial y anulaciones	Total Obligaciones	Prescripciones	Pagos realizados	Obligac. Ptes. pago a 31 de diciembre
106.486,19	0,00	106.486,19	15.158,10	69.013,65	22.314,44
<b>Derechos pendientes de cobro</b>					
Pendientes de cobro a 1 de enero	Modificaciones saldo inicial	Total Derechos anulados	Total derechos cancelados	Recaudación	Pendientes. de cobro a 31 de diciembre
117.245,57	0,00	11.788,79	0,00	83.049,90	22.406,88

INDICADORES PRESUPUESTARIOS			
Índice de modificaciones presupuestarias (%)	9,05	Indicador de transferencias recibidas (%)	58,50
Grado de ejecución de ingresos (%)	62,31	Autonomía Fiscal (%)	21,33
Grado de ejecución de gastos (%)	60,17	Gastos por habitante (€/hab.)	871,70
Grado de realización de los cobros (%)	77,10	Esfuerzo inversor (%)	26,03
Grado de realización de los pagos (%)	79,35	Ahorro neto (%)	3,88
Ingresos por habitante (€/hab.)	902,68	Resultado presupuestario ajustado(%)	3,55
Ingresos tributarios por habitante (€/hab.)	263,62		

**BALANCE DE SITUACIÓN**

<b>ACTIVO</b>		<b>PASIVO</b>	
<b>A) Inmovilizado</b>	1.196.082,98	<b>A) Fondos propios</b>	1.205.193,47
<b>I. Inversiones destinadas al uso general</b>	909.537,65	<b>I. Patrimonio</b>	747.780,21
<b>II. Inmovilizaciones inmateriales</b>	0,00	<b>II. Reservas</b>	0,00
<b>III. Inmovilizaciones materiales</b>	286.461,19	<b>III. Resultados de ejercicios anteriores</b>	383.698,87
<b>IV. Inversiones gestionadas</b>	0,00	<b>IV. Resultados del ejercicio</b>	73.714,39
<b>V. Patrimonio público del suelo</b>	0,00	<b>B) Provisiones para riesgos y gastos</b>	0,00
<b>VI. Inversiones financieras permanentes</b>	0,00	<b>C) Acreedores a largo plazo</b>	15.066,40
<b>VII. Deudores no presupuestarios a largo plazo</b>	0,00	<b>I. Emisiones de obligaciones y otros valores negociables</b>	0,00
<b>B) Gastos distribuir en varios ejercicios</b>	0,00	<b>II. Otras deudas a largo plazo</b>	0,00
<b>C) Gasto circulante</b>	107.034,57	<b>III. Desembolsos ptes. sobre acciones no exigidos</b>	0,00
<b>I. Existencias</b>	0,00	<b>D) Acreedores a corto plazo</b>	82.857,68
<b>II. Deudores</b>	74.332,42	<b>I. Emisiones de obligaciones y otros valores negociables</b>	0,00
<b>III. Inversiones financieras temporales</b>	0,00	<b>II. Otras deudas a corto plazo</b>	0,00
<b>IV. Tesorería</b>	32.702,15	<b>III. Acreedores</b>	82.857,68
<b>V. Ajustes por periodificación</b>	0,00	<b>IV. Ajustes por periodificación</b>	0,00
<b>Total Activo (A + B + C)</b>	1.303.117,55	<b>Total Pasivo (A + B + C + D)</b>	1.303.117,55

**CUENTA DE RESULTADOS ECONÓMICO-PATRIMONIAL**

<b>DEBE</b>		<b>HABER</b>	
<b>A) Gastos</b>	17.241,05	<b>B) Ingresos</b>	225.186,23
<b>1. Reduc. de existenc. product. term. y en</b>	0,00	<b>1. Ventas y prestaciones de servicios</b>	0,00
<b>2. Aprovisionamientos</b>	0,00	<b>2. Aumento de existencias de product. terminados y en fabr.</b>	0,00
<b>3. Gastos func. servic. y prestac. sociales</b>	0,00	<b>3. Ingresos de gestión ordinaria</b>	64.877,45
<b>a. Gastos de personal</b>	0,00	<b>a. Ingresos tributarios</b>	0,00
<b>b. Prestaciones sociales</b>	0,00	<b>b. Ingresos urbanísticos</b>	0,00
<b>c. Dotaciones para amortización del inmovilizado</b>	0,00	<b>4. Otros ingresos de gestión ordinaria</b>	0,00
<b>d. Variación de provisiones de tráfico</b>	0,00	<b>a. Reintegros</b>	0,00
<b>e. Otros gastos de gestión</b>	0,00	<b>b. Trabajos realizados por la entidad</b>	0,00
<b>f. Gastos financieros y asimilables</b>	0,00	<b>c. Otros ingresos de gestión</b>	0,00
<b>g. Variaciones en provisiones de inversiones financiera</b>	0,00	<b>d. Ingresos de participaciones en capital</b>	0,00
<b>h. Diferencias negativas de cambio</b>	0,00	<b>e. Ingresos en otros valores negociables</b>	0,00
<b>i. Gastos de operaciones de intercambio financiero</b>	0,00	<b>f. Otros intereses e ingresos asimilados</b>	0,00
<b>4. Transferencias y subvenciones</b>	3.651,37	<b>g. Diferencias positivas de cambio</b>	0,00
<b>a. Transferencias y subvenciones corrientes</b>	3.651,37	<b>h. Ingresos de operaciones de intercambio financiero</b>	0,00
<b>b. Transferencias y subvenciones de capital</b>	0,00	<b>5. Transferencias y subvenciones</b>	132.547,97
<b>5. Pérdidas y gastos extraordinarios</b>	13.589,68	<b>a. Transferencias corrientes</b>	0,00
		<b>b. Subvenciones corrientes</b>	0,00
		<b>c. Transferencias de capital</b>	0,00
		<b>d. Subvenciones de capital</b>	0,00
		<b>6. Ganancias e ingresos extraordinarios</b>	27.760,81
<b>AHORRO</b>	73.714,39	<b>DESAHORRO</b>	0,00

**INDICADORES FINANCIEROS**

<b>Endeudamiento</b>	5,16
<b>Carga financiera por habitante</b>	34,62



**LIQUIDACIÓN DEL PRESUPUESTO**

Presupuesto de Ingresos	Previsión inicial	Modificaciones	Previsión Definitiva	Derechos Reconocidos	Derechos reconocidos netos	Recaudación neta	Derechos Ptes. de cobro
1 Impuestos directos	46.400,00	0,00	46.400,00	47.388,49	47.388,49	47.388,49	0,00
2 Impuestos indirectos	49.148,34	0,00	49.148,34	7.162,11	7.162,11	7.162,11	0,00
3 Tasas y otros ingresos	49.647,00	0,00	49.647,00	12.892,98	12.892,98	12.892,98	0,00
4 Transferencias corrientes	69.900,00	0,00	69.900,00	43.137,77	43.137,77	43.137,77	0,00
5 Ingresos patrimoniales	14.400,00	0,00	14.400,00	8.549,47	8.549,47	8.549,47	0,00
6 Enajenación de inversiones reale	0,00	0,00	0,00	0,00	0,00	0,00	0,00
7 Transferencias de capital	112.590,14	22.703,00	135.293,14	73.476,60	73.476,60	70.071,15	3.405,45
8 Activos financieros	0,00	18.533,48	18.533,48	0,00	0,00	0,00	0,00
9 Pasivos financieros	0,00	0,00	0,00	0,00	0,00	0,00	0,00
10 Total Ingresos	342.085,48	41.236,48	383.321,96	192.607,42	192.607,42	189.201,97	3.405,45

Presupuesto de Gastos	Crédito Inicial	Modificaciones	Crédito Definitivo	Obligaciones Reconocidas	Pagos Líquidos	Remanentes Crédito	Obligac. Ptes. de pago
1. Gastos de personal	19.000,00	0,00	19.000,00	16.884,33	16.884,33	2.115,67	0,00
2. Gastos en bienes corrientes y servicios	133.074,68	0,00	133.074,68	109.421,58	109.421,58	23.653,10	0,00
3. Gastos financieros	400,00	0,00	400,00	0,00	0,00	400,00	0,00
4. Transferencias corrientes	9.300,00	0,00	9.300,00	321,03	321,03	8.978,97	0,00
6. Inversiones reales	180.310,80	41.236,48	221.547,28	128.754,81	128.754,81	92.792,47	0,00
7. Transferencias de capital	0,00	0,00	0,00	0,00	0,00	0,00	0,00
8. Activos financieros	0,00	0,00	0,00	0,00	0,00	0,00	0,00
9. Pasivos financieros	0,00	0,00	0,00	0,00	0,00	0,00	0,00
Total Gastos	342.085,48	41.236,48	383.321,96	255.381,75	255.381,75	127.940,21	0,00

RESULTADO PRESUPUESTARIO		
1. Derechos reconocidos netos		192.607,42
2. Obligaciones reconocidas netas		255.381,75
3. Resultado presupuestario del ejercicio		-62.774,33
4. Desviaciones positivas de financiac.		0,00
5. Desviaciones negativas de financ.		21.956,96
6. Gastos financ. remanente de tesorería		0,00
Resultado Presup. Ajust. (3-4+5+6)		-40.817,37

ESTADO DE REMANENTE DE TESORERÍA	
1. Fondos líquidos.	30.101,53
2. Derechos pendientes de cobro ...	4.005,45
Del presupuesto corriente	3.405,45
De Presupuestos cerrados de operaciones no presupuestarias cobros realizados ptes. de aplic. definitiva.	600,00
3. Obligaciones pendientes de Pago ...	2.031,30
Del presupuesto corriente	0,00
De presupuestos cerrados de operaciones no presupuestarias Pagos realizados ptes. de aplic. definitiva	2.031,30
I. Remanentes de tesorería total (1 + 2 - 3)	32.075,68
II. Saldos de dudoso cobro	0,00
III. Exceso de financiación afectada.	0,00
IV. Remanente de Tesorería para gastos generales (I - II - III)	32.075,68

ESTADO DE TESORERÍA	
Existencias iniciales	86.328,03
Pagos	304.345,64
Cobros	248.119,14
Existencias finales	30.101,53

LIQUIDACIÓN DE EJERCICIOS CERRADOS					
<b>Obligaciones pendientes de pago</b>					
Obligac. Ptes. de pago a 1 de enero	Modificaciones saldo inicial y anulaciones	Total Obligaciones	Prescripciones	Pagos realizados	Obligac. Ptes. pago a 31 de diciembre
0,00	0,00	0,00	0,00	0,00	0,00
<b>Derechos pendientes de cobro</b>					
Pendientes de cobro a 1 de enero	Modificaciones saldo inicial	Total Derechos anulados	Total derechos cancelados	Recaudación	Pendientes. de cobro a 31 de diciembre
13.105,74	0,00	0,00	0,00	13.105,74	0,00

INDICADORES PRESUPUESTARIOS			
Índice de modificaciones presupuestarias (%)	12,05	Indicador de transferencias recibidas (%)	60,55
Grado de ejecución de ingresos (%)	50,25	Autonomía Fiscal (%)	28,32
Grado de ejecución de gastos (%)	66,62	Gastos por habitante (€/hab.)	1.283,33
Grado de realización de los cobros (%)	98,23	Esfuerzo inversor (%)	50,42
Grado de realización de los pagos (%)	100,00	Ahorro neto (%)	-6,29
Ingresos por habitante (€/hab.)	967,88	Resultado presupuestario ajustado(%)	-15,98
Ingresos tributarios por habitante (€/hab.)	338,91		

**BALANCE DE SITUACIÓN**

<b>ACTIVO</b>		<b>PASIVO</b>	
<b>A) Inmovilizado</b>	1.387.400,68	<b>A) Fondos propios</b>	1.419.347,16
<b>I. Inversiones destinadas al uso general</b>	680.095,02	<b>I. Patrimonio</b>	1.025.813,33
<b>II. Inmovilizaciones inmateriales</b>	0,00	<b>II. Reservas</b>	0,00
<b>III. Inmovilizaciones materiales</b>	706.705,66	<b>III. Resultados de ejercicios anteriores</b>	393.005,16
<b>IV. Inversiones gestionadas</b>	0,00	<b>IV. Resultados del ejercicio</b>	528,67
<b>V. Patrimonio público del suelo</b>	0,00	<b>B) Provisiones para riesgos y gastos</b>	0,00
<b>VI. Inversiones financieras permanentes</b>	0,00	<b>C) Acreedores a largo plazo</b>	0,00
<b>VII. Deudores no presupuestarios a largo plazo</b>	0,00	<b>I. Emisiones de obligaciones y otros valores negociables</b>	0,00
<b>B) Gastos distribuir en varios ejercicios</b>	0,00	<b>II. Otras deudas a largo plazo</b>	0,00
<b>C) Gasto circulante</b>	33.506,98	<b>III. Desembolsos ptes. sobre acciones no exigidos</b>	0,00
<b>I. Existencias</b>	0,00	<b>D) Acreedores a corto plazo</b>	1.560,50
<b>II. Deudores</b>	3.405,45	<b>I. Emisiones de obligaciones y otros valores negociables</b>	0,00
<b>III. Inversiones financieras temporales</b>	0,00	<b>II. Otras deudas a corto plazo</b>	0,00
<b>IV. Tesorería</b>	30.101,53	<b>III. Acreedores</b>	1.560,50
<b>V. Ajustes por periodificación</b>	0,00	<b>IV. Ajustes por periodificación</b>	0,00
<b>Total Activo (A + B + C)</b>	1.420.907,66	<b>Total Pasivo (A + B + C + D)</b>	1.420.907,66

**CUENTA DE RESULTADOS ECONÓMICO-PATRIMONIAL**

<b>DEBE</b>		<b>HABER</b>	
<b>A) Gastos</b>	321,03	<b>B) Ingresos</b>	192.499,42
<b>1. Reduc. de existenc. product. term. y en</b>	0,00	<b>1. Ventas y prestaciones de servicios</b>	0,00
<b>2. Aprovisionamientos</b>	0,00	<b>2. Aumento de existencias de product. terminados y en fabr.</b>	0,00
<b>3. Gastos func. servic. y prestac. sociales</b>	0,00	<b>3. Ingresos de gestión ordinaria</b>	67.443,58
<b>a. Gastos de personal</b>	0,00	<b>a. Ingresos tributarios</b>	0,00
<b>b. Prestaciones sociales</b>	0,00	<b>b. Ingresos urbanísticos</b>	0,00
<b>c. Dotaciones para amortización del inmovilizado</b>	0,00	<b>4. Otros ingresos de gestión ordinaria</b>	0,00
<b>d. Variación de provisiones de tráfico</b>	0,00	<b>a. Reintegros</b>	0,00
<b>e. Otros gastos de gestión</b>	0,00	<b>b. Trabajos realizados por la entidad</b>	0,00
<b>f. Gastos financieros y asimilables</b>	0,00	<b>c. Otros ingresos de gestión</b>	0,00
<b>g. Variaciones en provisiones de inversiones financiera</b>	0,00	<b>d. Ingresos de participaciones en capital</b>	0,00
<b>h. Diferencias negativas de cambio</b>	0,00	<b>e. Ingresos en otros valores negociables</b>	0,00
<b>i. Gastos de operaciones de intercambio financiero</b>	0,00	<b>f. Otros intereses e ingresos asimilados</b>	0,00
<b>4. Transferencias y subvenciones</b>	321,03	<b>g. Diferencias positivas de cambio</b>	0,00
<b>a. Transferencias y subvenciones corrientes</b>	321,03	<b>h. Ingresos de operaciones de intercambio financiero</b>	0,00
<b>b. Transferencias y subvenciones de capital</b>	0,00	<b>5. Transferencias y subvenciones</b>	116.614,37
<b>5. Pérdidas y gastos extraordinarios</b>	0,00	<b>a. Transferencias corrientes</b>	0,00
		<b>b. Subvenciones corrientes</b>	0,00
		<b>c. Transferencias de capital</b>	0,00
		<b>d. Subvenciones de capital</b>	0,00
		<b>6. Ganancias e ingresos extraordinarios</b>	8.441,47
<b>AHORRO</b>	528,67	<b>DESAHORRO</b>	0,00

**INDICADORES FINANCIEROS**

<b>Endeudamiento</b>	0,00
<b>Carga financiera por habitante</b>	0,00

## LIQUIDACIÓN DEL PRESUPUESTO

Presupuesto de Ingresos	Previsión inicial	Modificaciones	Previsión Definitiva	Derechos Reconocidos	Derechos reconocidos netos	Recaudación neta	Derechos Ptes. de cobro
1 Impuestos directos	258.000,00	0,00	258.000,00	213.856,33	213.856,33	167.856,33	46.000,00
2 Impuestos indirectos	0,00	0,00	0,00	0,00	0,00	0,00	0,00
3 Tasas y otros ingresos	241.115,00	0,00	241.115,00	281.492,18	281.492,18	221.994,18	59.498,00
4 Transferencias corrientes	190.000,00	0,00	190.000,00	120.656,60	120.656,60	120.656,60	0,00
5 Ingresos patrimoniales	198.600,00	0,00	198.600,00	59.849,95	59.849,95	26.658,44	33.191,51
6 Enajenación de inversiones reale	0,00	0,00	0,00	0,00	0,00	0,00	0,00
7 Transferencias de capital	430.001,00	118.702,00	548.703,00	332.376,92	332.376,92	284.199,62	48.177,30
8 Activos financieros	0,00	0,00	0,00	0,00	0,00	0,00	0,00
9 Pasivos financieros	0,00	0,00	0,00	0,00	0,00	0,00	0,00
10 Total Ingresos	1.317.716,00	118.702,00	1.436.418,00	1.008.231,98	1.008.231,98	821.365,17	186.866,81

Presupuesto de Gastos	Crédito Inicial	Modificaciones	Crédito Definitivo	Obligaciones Reconocidas	Pagos Líquidos	Remanentes Crédito	Obligac. Ptes. de pago
1. Gastos de personal	393.000,00	0,00	393.000,00	322.559,57	280.596,79	70.440,43	41.962,78
2. Gastos en bienes corrientes y servicios	288.000,00	0,00	288.000,00	248.771,27	248.771,27	39.228,73	0,00
3. Gastos financieros	2.500,00	0,00	2.500,00	753,34	0,00	1.746,66	753,34
4. Transferencias corrientes	191.215,00	0,00	191.215,00	61.995,72	61.995,72	129.219,28	0,00
6. Inversiones reales	420.001,00	118.702,00	538.703,00	355.597,47	355.597,47	183.105,53	0,00
7. Transferencias de capital	0,00	0,00	0,00	0,00	0,00	0,00	0,00
8. Activos financieros	0,00	0,00	0,00	0,00	0,00	0,00	0,00
9. Pasivos financieros	23.000,00	0,00	23.000,00	12.370,03	0,00	10.629,97	12.370,03
Total Gastos	1.317.716,00	118.702,00	1.436.418,00	1.002.047,40	946.961,25	434.370,60	55.086,15

## RESULTADO PRESUPUESTARIO

1. Derechos reconocidos netos	1.008.231,98
2. Obligaciones reconocidas netas	1.002.047,40
3. Resultado presupuestario del ejercicio	6.184,58
4. Desviaciones positivas de financiac.	0,00
5. Desviaciones negativas de financ.	0,00
6. Gastos financ. remanente de tesorería	0,00
Resultado Presup. Ajust. (3-4+5+6)	6.184,58

## ESTADO DE REMANENTE DE TESORERÍA

1. Fondos líquidos.	77.926,79
2. Derechos pendientes de cobro ...	788.683,93
Del presupuesto corriente	186.866,81
De Presupuestos cerrados de operaciones no presupuestarias cobros realizados ptes. de aplic. definitiva.	601.817,12
3. Obligaciones pendientes de Pago ...	742.406,53
Del presupuesto corriente	55.086,15
De presupuestos cerrados de operaciones no presupuestarias Pagos realizados ptes. de aplic. definitiva	593.984,13
Pagos realizados ptes. de aplic. definitiva	93.336,25
I. Remanentes de tesorería total (1 + 2 - 3)	124.204,19
II. Saldos de dudoso cobro	0,00
III. Exceso de financiación afectada.	0,00
IV. Remanente de Tesorería para gastos generales (I - II - III)	124.204,19

## ESTADO DE TESORERÍA

Existencias iniciales	145.310,21
Pagos	1.249.559,99
Cobros	1.182.176,57
Existencias finales	77.926,79

## LIQUIDACIÓN DE EJERCICIOS CERRADOS

Obligaciones pendientes de pago	Obligac. Ptes. de pago a 1 de enero	Modificaciones saldo inicial y anulaciones	Total Obligaciones	Prescripciones	Pagos realizados	Obligac. Ptes. pago a 31 de diciembre
	749.534,12	0,00	749.534,12	0,00	155.549,99	593.984,13
Derechos pendientes de cobro	Pendientes de cobro a 1 de enero	Modificaciones saldo inicial	Total Derechos anulados	Total derechos cancelados	Recaudación	Pendientes. de cobro a 31 de diciembre
	837.032,00	0,00	0,00	0,00	235.214,88	601.817,12

## INDICADORES PRESUPUESTARIOS

Índice de modificaciones presupuestarias (%)	9,01	Indicador de transferencias recibidas (%)	44,93
Grado de ejecución de ingresos (%)	70,19	Autonomía Fiscal (%)	21,21
Grado de ejecución de gastos (%)	69,76	Gastos por habitante (€/hab.)	985,30
Grado de realización de los cobros (%)	81,47	Esfuerzo inversor (%)	35,49
Grado de realización de los pagos (%)	94,50	Ahorro neto (%)	4,35
Ingresos por habitante (€/hab.)	991,38	Resultado presupuestario ajustado(%)	0,62
Ingresos tributarios por habitante (€/hab.)	487,07		

**BALANCE DE SITUACIÓN**

<b>ACTIVO</b>		<b>PASIVO</b>	
<b>A) Inmovilizado</b>	6.129.809,08	<b>A) Fondos propios</b>	6.227.009,96
<b>I. Inversiones destinadas al uso general</b>	1.991.205,12	<b>I. Patrimonio</b>	5.212.476,78
<b>II. Inmovilizaciones inmateriales</b>	0,00	<b>II. Reservas</b>	0,00
<b>III. Inmovilizaciones materiales</b>	4.138.577,53	<b>III. Resultados de ejercicios anteriores</b>	898.947,51
<b>IV. Inversiones gestionadas</b>	0,00	<b>IV. Resultados del ejercicio</b>	115.585,67
<b>V. Patrimonio público del suelo</b>	0,00	<b>B) Provisiones para riesgos y gastos</b>	0,00
<b>VI. Inversiones financieras permanentes</b>	0,00	<b>C) Acreedores a largo plazo</b>	27.003,31
<b>VII. Deudores no presupuestarios a largo plazo</b>	0,00	<b>I. Emisiones de obligaciones y otros valores negociables</b>	0,00
<b>B) Gastos distribuir en varios ejercicios</b>	0,00	<b>II. Otras deudas a largo plazo</b>	0,00
<b>C) Gasto circulante</b>	866.610,72	<b>III. Desembolsos ptes. sobre acciones no exigidos</b>	0,00
<b>I. Existencias</b>	0,00	<b>D) Acreedores a corto plazo</b>	742.406,53
<b>II. Deudores</b>	788.683,93	<b>I. Emisiones de obligaciones y otros valores negociables</b>	0,00
<b>III. Inversiones financieras temporales</b>	0,00	<b>II. Otras deudas a corto plazo</b>	0,00
<b>IV. Tesorería</b>	77.926,79	<b>III. Acreedores</b>	742.406,53
<b>V. Ajustes por periodificación</b>	0,00	<b>IV. Ajustes por periodificación</b>	0,00
<b>Total Activo (A + B + C)</b>	6.996.419,80	<b>Total Pasivo (A + B + C + D)</b>	6.996.419,80

**CUENTA DE RESULTADOS ECONÓMICO-PATRIMONIAL**

<b>DEBE</b>		<b>HABER</b>	
<b>A) Gastos</b>	61.995,72	<b>B) Ingresos</b>	863.453,36
<b>1. Reduc. de existenc. product. term. y en</b>	0,00	<b>1. Ventas y prestaciones de servicios</b>	0,00
<b>2. Aprovisionamientos</b>	0,00	<b>2. Aumento de existencias de product. terminados y en fabr.</b>	0,00
<b>3. Gastos func. servic. y prestac. sociales</b>	0,00	<b>3. Ingresos de gestión ordinaria</b>	350.780,90
<b>a. Gastos de personal</b>	0,00	<b>a. Ingresos tributarios</b>	0,00
<b>b. Prestaciones sociales</b>	0,00	<b>b. Ingresos urbanísticos</b>	0,00
<b>c. Dotaciones para amortización del inmovilizado</b>	0,00	<b>4. Otros ingresos de gestión ordinaria</b>	0,00
<b>d. Variación de provisiones de tráfico</b>	0,00	<b>a. Reintegros</b>	0,00
<b>e. Otros gastos de gestión</b>	0,00	<b>b. Trabajos realizados por la entidad</b>	0,00
<b>f. Gastos financieros y asimilables</b>	0,00	<b>c. Otros ingresos de gestión</b>	0,00
<b>g. Variaciones en provisiones de inversiones financiera</b>	0,00	<b>d. Ingresos de participaciones en capital</b>	0,00
<b>h. Diferencias negativas de cambio</b>	0,00	<b>e. Ingresos en otros valores negociables</b>	0,00
<b>i. Gastos de operaciones de intercambio financiero</b>	0,00	<b>f. Otros intereses e ingresos asimilados</b>	0,00
<b>4. Transferencias y subvenciones</b>	61.995,72	<b>g. Diferencias positivas de cambio</b>	0,00
<b>a. Transferencias y subvenciones corrientes</b>	61.995,72	<b>h. Ingresos de operaciones de intercambio financiero</b>	0,00
<b>b. Transferencias y subvenciones de capital</b>	0,00	<b>5. Transferencias y subvenciones</b>	453.033,52
<b>5. Pérdidas y gastos extraordinarios</b>	0,00	<b>a. Transferencias corrientes</b>	0,00
		<b>b. Subvenciones corrientes</b>	0,00
		<b>c. Transferencias de capital</b>	0,00
		<b>d. Subvenciones de capital</b>	0,00
		<b>6. Ganancias e ingresos extraordinarios</b>	59.638,94
<b>AHORRO</b>	115.585,67	<b>DESAHORRO</b>	0,00

**INDICADORES FINANCIEROS**

<b>Endeudamiento</b>	1,94
<b>Carga financiera por habitante</b>	12,90

## LIQUIDACIÓN DEL PRESUPUESTO

Presupuesto de Ingresos	Previsión inicial	Modificaciones	Previsión Definitiva	Derechos Reconocidos	Derechos reconocidos netos	Recaudación neta	Derechos Ptes. de cobro
1 Impuestos directos	3.051.945,35	0,00	3.051.945,35	2.963.163,40	2.960.087,52	2.407.491,25	552.596,27
2 Impuestos indirectos	96.900,00	0,00	96.900,00	108.064,46	108.044,78	108.044,78	0,00
3 Tasas y otros ingresos	1.965.972,54	0,00	1.965.972,54	1.668.721,77	1.668.184,90	1.051.970,54	616.214,36
4 Transferencias corrientes	1.720.580,14	630.117,78	2.350.697,92	2.217.385,36	2.192.471,00	2.174.796,57	17.674,43
5 Ingresos patrimoniales	79.069,28	0,00	79.069,28	57.315,47	57.315,47	57.315,47	0,00
6 Enajenación de inversiones reales	0,00	0,00	0,00	0,00	0,00	0,00	0,00
7 Transferencias de capital	323.129,00	1.883.179,27	2.206.308,27	2.243.366,83	2.243.366,83	1.668.386,64	574.980,19
8 Activos financieros	0,00	1.408.595,54	1.408.595,54	1.364,09	1.364,09	1.364,09	0,00
9 Pasivos financieros	0,00	0,00	0,00	0,00	0,00	0,00	0,00
10 Total Ingresos	7.237.596,31	3.921.892,59	11.159.488,90	9.259.381,38	9.230.834,59	7.469.369,34	1.761.465,25

Presupuesto de Gastos	Crédito Inicial	Modificaciones	Crédito Definitivo	Obligaciones Reconocidas	Pagos Líquidos	Remanentes Crédito	Obligac. Ptes. de pago
1. Gastos de personal	2.772.498,16	758.702,93	3.531.201,09	3.058.006,21	2.964.486,57	473.194,88	93.519,64
2. Gastos en bienes corrientes y servicios	3.332.095,73	413.720,24	3.745.815,97	3.532.493,91	2.792.481,52	213.322,06	740.012,39
3. Gastos financieros	138.670,26	0,00	138.670,26	95.132,83	95.132,83	43.537,43	0,00
4. Transferencias corrientes	110.868,00	13.500,00	124.368,00	91.412,20	89.444,91	32.955,80	1.967,29
6. Inversiones reales	436.419,00	2.735.969,42	3.172.388,42	2.562.411,42	2.007.092,86	609.977,00	555.318,56
7. Transferencias de capital	0,00	0,00	0,00	0,00	0,00	0,00	0,00
8. Activos financieros	0,00	0,00	0,00	0,00	0,00	0,00	0,00
9. Pasivos financieros	447.045,16	0,00	447.045,16	430.753,74	430.753,74	16.291,42	0,00
Total Gastos	7.237.596,31	3.921.892,59	11.159.488,90	9.770.210,31	8.379.392,43	1.389.278,59	1.390.817,88

## RESULTADO PRESUPUESTARIO

1. Derechos reconocidos netos	9.230.834,59
2. Obligaciones reconocidas netas	9.770.210,31
3. Resultado presupuestario del ejercicio	-539.375,72
4. Desviaciones positivas de financiac.	510.909,92
5. Desviaciones negativas de financ.	986.711,53
6. Gastos financ. remanente de tesorería	0,00
Resultado Presup. Ajust. (3-4+5+6)	-63.574,11

## ESTADO DE REMANENTE DE TESORERÍA

1. Fondos líquidos.	817.471,55
2. Derechos pendientes de cobro ...	3.076.207,05
Del presupuesto corriente	1.761.465,25
De Presupuestos cerrados de operaciones no presupuestarias cobros realizados ptes. de aplic. definitiva.	1.276.044,22
3. Obligaciones pendientes de Pago ...	2.508.314,41
Del presupuesto corriente	1.390.817,88
De presupuestos cerrados de operaciones no presupuestarias Pagos realizados ptes. de aplic. definitiva	197.268,87
Pagos realizados ptes. de aplic. definitiva	924.105,16
I. Remanentes de tesorería total (1 + 2 - 3)	1.385.364,19
II. Saldos de dudoso cobro	359.057,38
III. Exceso de financiación afectada.	636.935,81
IV. Remanente de Tesorería para gastos generales (I - II - III)	389.371,00

## ESTADO DE TESORERÍA

Existencias iniciales	1.605.740,40
Pagos	13.236.028,31
Cobros	12.447.759,46
Existencias finales	817.471,55

## LIQUIDACIÓN DE EJERCICIOS CERRADOS

Obligaciones pendientes de pago	Obligaciones pendientes de pago	Obligaciones pendientes de pago	Obligaciones pendientes de pago	Obligaciones pendientes de pago	Obligaciones pendientes de pago
Obligac. Ptes. de pago a 1 de enero	Modificaciones saldo inicial y anulaciones	Total Obligaciones	Prescripciones	Pagos realizados	Obligac. Ptes. pago a 31 de diciembre
682.476,84	-24,60	682.452,24	0,00	485.183,37	197.268,87
Derechos pendientes de cobro	Derechos pendientes de cobro	Derechos pendientes de cobro	Derechos pendientes de cobro	Derechos pendientes de cobro	Derechos pendientes de cobro
Pendientes de cobro a 1 de enero	Modificaciones saldo inicial	Total Derechos anulados	Total derechos cancelados	Recaudación	Pendientes. de cobro a 31 de diciembre
2.244.445,00	1.223,06	0,00	0,00	969.623,84	1.276.044,22

## INDICADORES PRESUPUESTARIOS

Índice de modificaciones presupuestarias (%)	54,19	Indicador de transferencias recibidas (%)	48,05
Grado de ejecución de ingresos (%)	82,72	Autonomía Fiscal (%)	33,24
Grado de ejecución de gastos (%)	87,55	Gastos por habitante (€/hab.)	1.204,12
Grado de realización de los cobros (%)	80,92	Esfuerzo inversor (%)	26,23
Grado de realización de los pagos (%)	85,76	Ahorro neto (%)	-3,17
Ingresos por habitante (€/hab.)	1.137,64	Resultado presupuestario ajustado(%)	-0,65
Ingresos tributarios por habitante (€/hab.)	583,72		

**BALANCE DE SITUACIÓN**

<b>ACTIVO</b>		<b>PASIVO</b>	
<b>A) Inmovilizado</b>	21.100.247,99	<b>A) Fondos propios</b>	17.236.652,37
<b>I. Inversiones destinadas al uso general</b>	6.222.310,28	<b>I. Patrimonio</b>	4.473.753,59
<b>II. Inmovilizaciones inmateriales</b>	0,00	<b>II. Reservas</b>	0,00
<b>III. Inmovilizaciones materiales</b>	14.877.937,71	<b>III. Resultados de ejercicios anteriores</b>	10.034.317,16
<b>IV. Inversiones gestionadas</b>	0,00	<b>IV. Resultados del ejercicio</b>	2.728.581,62
<b>V. Patrimonio público del suelo</b>	0,00	<b>B) Provisiones para riesgos y gastos</b>	0,00
<b>VI. Inversiones financieras permanentes</b>	0,00	<b>C) Acreedores a largo plazo</b>	4.848.129,40
<b>VII. Deudores no presupuestarios a largo plazo</b>	0,00	<b>I. Emisiones de obligaciones y otros valores negociables</b>	0,00
<b>B) Gastos distribuir en varios ejercicios</b>	0,00	<b>II. Otras deudas a largo plazo</b>	4.848.129,40
<b>C) Gasto circulante</b>	3.539.706,86	<b>III. Desembolsos ptes. sobre acciones no exigidos</b>	0,00
<b>I. Existencias</b>	0,00	<b>D) Acreedores a corto plazo</b>	2.555.173,08
<b>II. Deudores</b>	2.721.027,17	<b>I. Emisiones de obligaciones y otros valores negociables</b>	0,00
<b>III. Inversiones financieras temporales</b>	1.208,14	<b>II. Otras deudas a corto plazo</b>	623.801,36
<b>IV. Tesorería</b>	817.471,55	<b>III. Acreedores</b>	1.931.371,72
<b>V. Ajustes por periodificación</b>	0,00	<b>IV. Ajustes por periodificación</b>	0,00
<b>Total Activo (A + B + C)</b>	<b>24.639.954,85</b>	<b>Total Pasivo (A + B + C + D)</b>	<b>24.639.954,85</b>

**CUENTA DE RESULTADOS ECONÓMICO-PATRIMONIAL**

<b>DEBE</b>		<b>HABER</b>	
<b>A) Gastos</b>	6.763.518,57	<b>B) Ingresos</b>	9.492.100,19
<b>1. Reduc. de existenc. product. term. y en</b>	0,00	<b>1. Ventas y prestaciones de servicios</b>	270.339,53
<b>2. Aprovisionamientos</b>	0,00	<b>2. Aumento de existencias de product. terminados y en fabr.</b>	0,00
<b>3. Gastos func. servic. y prestac. sociales</b>	6.672.106,37	<b>3. Ingresos de gestión ordinaria</b>	4.445.564,14
<b>a. Gastos de personal</b>	3.058.006,21	<b>a. Ingresos tributarios</b>	4.445.564,14
<b>b. Prestaciones sociales</b>	0,00	<b>b. Ingresos urbanísticos</b>	0,00
<b>c. Dotaciones para amortización del inmovilizado</b>	0,00	<b>4. Otros ingresos de gestión ordinaria</b>	77.729,00
<b>d. Variación de provisiones de tráfico</b>	-13.526,58	<b>a. Reintegros</b>	0,00
<b>e. Otros gastos de gestión</b>	3.532.493,91	<b>b. Trabajos realizados por la entidad</b>	0,00
<b>f. Gastos financieros y asimilables</b>	95.132,83	<b>c. Otros ingresos de gestión</b>	65.139,68
<b>g. Variaciones en provisiones de inversiones financiera</b>	0,00	<b>d. Ingresos de participaciones en capital</b>	0,00
<b>h. Diferencias negativas de cambio</b>	0,00	<b>e. Ingresos en otros valores negociables</b>	0,00
<b>i. Gastos de operaciones de intercambio financiero</b>	0,00	<b>f. Otros intereses e ingresos asimilados</b>	12.589,32
<b>4. Transferencias y subvenciones</b>	91.412,20	<b>g. Diferencias positivas de cambio</b>	0,00
<b>a. Transferencias y subvenciones corrientes</b>	91.412,20	<b>h. Ingresos de operaciones de intercambio financiero</b>	0,00
<b>b. Transferencias y subvenciones de capital</b>	0,00	<b>5. Transferencias y subvenciones</b>	4.264.251,70
<b>5. Pérdidas y gastos extraordinarios</b>	0,00	<b>a. Transferencias corrientes</b>	1.335.669,38
<b>AHORRO</b>	<b>2.728.581,62</b>	<b>b. Subvenciones corrientes</b>	685.215,49
		<b>c. Transferencias de capital</b>	555.072,74
		<b>d. Subvenciones de capital</b>	1.688.294,09
		<b>6. Ganancias e ingresos extraordinarios</b>	434.215,82
		<b>DESAHORRO</b>	<b>0,00</b>

**INDICADORES FINANCIEROS**

<b>Endeudamiento</b>	7,53
<b>Carga financiera por habitante</b>	64,81

## LIQUIDACIÓN DEL PRESUPUESTO

Presupuesto de Ingresos	Previsión inicial	Modificaciones	Previsión Definitiva	Derechos Reconocidos	Derechos reconocidos netos	Recaudación neta	Derechos Ptes. de cobro
1 Impuestos directos	22.500,00	0,00	22.500,00	18.681,35	18.664,35	18.664,35	0,00
2 Impuestos indirectos	4.000,00	0,00	4.000,00	7.867,65	7.867,65	7.867,65	0,00
3 Tasas y otros ingresos	19.100,00	0,00	19.100,00	9.254,31	9.254,31	9.254,31	0,00
4 Transferencias corrientes	31.500,00	0,00	31.500,00	23.936,68	23.936,68	23.936,68	0,00
5 Ingresos patrimoniales	16.456,00	0,00	16.456,00	8.522,55	8.422,55	8.422,55	0,00
6 Enajenación de inversiones reale	0,00	0,00	0,00	0,00	0,00	0,00	0,00
7 Transferencias de capital	58.000,00	11.676,00	69.676,00	67.081,15	67.081,15	65.329,75	1.751,40
8 Activos financieros	0,00	5.303,96	5.303,96	0,00	0,00	0,00	0,00
9 Pasivos financieros	0,00	0,00	0,00	0,00	0,00	0,00	0,00
10 Total Ingresos	151.556,00	16.979,96	168.535,96	135.343,69	135.226,69	133.475,29	1.751,40

Presupuesto de Gastos	Crédito Inicial	Modificaciones	Crédito Definitivo	Obligaciones Reconocidas	Pagos Líquidos	Remanentes Crédito	Obligac. Ptes. de pago
1. Gastos de personal	17.256,00	1.979,39	19.235,39	17.993,47	17.993,47	1.241,92	0,00
2. Gastos en bienes corrientes y servicios	50.800,00	3.324,57	54.124,57	30.947,47	30.947,47	23.177,10	0,00
3. Gastos financieros	0,00	0,00	0,00	0,00	0,00	0,00	0,00
4. Transferencias corrientes	500,00	0,00	500,00	300,00	300,00	200,00	0,00
6. Inversiones reales	83.000,00	11.676,00	94.676,00	89.953,84	89.953,84	4.722,16	0,00
7. Transferencias de capital	0,00	0,00	0,00	0,00	0,00	0,00	0,00
8. Activos financieros	0,00	0,00	0,00	0,00	0,00	0,00	0,00
9. Pasivos financieros	0,00	0,00	0,00	0,00	0,00	0,00	0,00
Total Gastos	151.556,00	16.979,96	168.535,96	139.194,78	139.194,78	29.341,18	0,00

## RESULTADO PRESUPUESTARIO

1. Derechos reconocidos netos	135.226,69
2. Obligaciones reconocidas netas	139.194,78
3. Resultado presupuestario del ejercicio	-3.968,09
4. Desviaciones positivas de financiac.	0,00
5. Desviaciones negativas de financ.	5.328,78
6. Gastos financ. remanente de tesorería	0,00
Resultado Presup. Ajust. (3-4+5+6)	1.360,69

## ESTADO DE REMANENTE DE TESORERÍA

1. Fondos líquidos.	71.789,14
2. Derechos pendientes de cobro ...	1.751,40
Del presupuesto corriente	1.751,40
De Presupuestos cerrados	0,00
de operaciones no presupuestarias	0,00
cobros realizados ptes. de aplic. definitiva.	0,00
3. Obligaciones pendientes de Pago ...	511,48
Del presupuesto corriente	0,00
De presupuestos cerrados	0,00
De operaciones no presupuestarias	511,48
Pagos realizados ptes. de aplic. definitiva	0,00
I. Remanentes de tesorería total (1 + 2 - 3)	73.029,06
II. Saldos de dudoso cobro	0,00
III. Exceso de financiación afectada.	0,00
IV. Remanente de Tesorería para gastos generales (I - II - III)	73.029,06

## ESTADO DE TESORERÍA

Existencias iniciales	77.493,02
Pagos	147.159,86
Cobros	141.455,98
Existencias finales	71.789,14

## LIQUIDACIÓN DE EJERCICIOS CERRADOS

Obligaciones pendientes de pago	Obligac. Ptes. de pago a 1 de enero	Modificaciones saldo inicial y anulaciones	Total Obligaciones	Prescripciones	Pagos realizados	Obligac. Ptes. pago a 31 de diciembre
	13.180,15	-13.180,15	0,00	0,00	0,00	0,00
Derechos pendientes de cobro	Pendientes de cobro a 1 de enero	Modificaciones saldo inicial	Total Derechos anulados	Total derechos cancelados	Recaudación	Pendientes. de cobro a 31 de diciembre
	12.618,14	0,00	-12.618,14	-12.618,14	0,00	25.236,28

## INDICADORES PRESUPUESTARIOS

Índice de modificaciones presupuestarias (%)	11,20	Indicador de transferencias recibidas (%)	67,31
Grado de ejecución de ingresos (%)	80,24	Autonomía Fiscal (%)	19,62
Grado de ejecución de gastos (%)	82,59	Gastos por habitante (€/hab.)	1.391,95
Grado de realización de los cobros (%)	98,70	Esfuerzo inversor (%)	64,62
Grado de realización de los pagos (%)	100,00	Ahorro neto (%)	27,74
Ingresos por habitante (€/hab.)	1.352,27	Resultado presupuestario ajustado(%)	0,98
Ingresos tributarios por habitante (€/hab.)	357,86		

**BALANCE DE SITUACIÓN**

<b>ACTIVO</b>		<b>PASIVO</b>	
<b>A) Inmovilizado</b>	729.545,09	<b>A) Fondos propios</b>	802.574,15
<b>I. Inversiones destinadas al uso general</b>	593.018,76	<b>I. Patrimonio</b>	457.669,34
<b>II. Inmovilizaciones inmateriales</b>	39,07	<b>II. Reservas</b>	0,00
<b>III. Inmovilizaciones materiales</b>	136.487,26	<b>III. Resultados de ejercicios anteriores</b>	258.357,05
<b>IV. Inversiones gestionadas</b>	0,00	<b>IV. Resultados del ejercicio</b>	86.547,76
<b>V. Patrimonio público del suelo</b>	0,00	<b>B) Provisiones para riesgos y gastos</b>	0,00
<b>VI. Inversiones financieras permanentes</b>	0,00	<b>C) Acreedores a largo plazo</b>	0,00
<b>VII. Deudores no presupuestarios a largo plazo</b>	0,00	<b>I. Emisiones de obligaciones y otros valores negociables</b>	0,00
<b>B) Gastos distribuir en varios ejercicios</b>	0,00	<b>II. Otras deudas a largo plazo</b>	0,00
<b>C) Gasto circulante</b>	73.540,54	<b>III. Desembolsos ptes. sobre acciones no exigidos</b>	0,00
<b>I. Existencias</b>	0,00	<b>D) Acreedores a corto plazo</b>	511,48
<b>II. Deudores</b>	1.751,40	<b>I. Emisiones de obligaciones y otros valores negociables</b>	0,00
<b>III. Inversiones financieras temporales</b>	0,00	<b>II. Otras deudas a corto plazo</b>	0,00
<b>IV. Tesorería</b>	71.789,14	<b>III. Acreedores</b>	511,48
<b>V. Ajustes por periodificación</b>	0,00	<b>IV. Ajustes por periodificación</b>	0,00
<b>Total Activo (A + B + C)</b>	803.085,63	<b>Total Pasivo (A + B + C + D)</b>	803.085,63

**CUENTA DE RESULTADOS ECONÓMICO-PATRIMONIAL**

<b>DEBE</b>		<b>HABER</b>	
<b>A) Gastos</b>	12.918,14	<b>B) Ingresos</b>	148.284,03
<b>1. Reduc. de existenc. product. term. y en</b>	0,00	<b>1. Ventas y prestaciones de servicios</b>	0,00
<b>2. Aprovisionamientos</b>	0,00	<b>2. Aumento de existencias de product. terminados y en fabr.</b>	0,00
<b>3. Gastos func. servic. y prestac. sociales</b>	0,00	<b>3. Ingresos de gestión ordinaria</b>	35.786,31
<b>a. Gastos de personal</b>	0,00	<b>a. Ingresos tributarios</b>	0,00
<b>b. Prestaciones sociales</b>	0,00	<b>b. Ingresos urbanísticos</b>	0,00
<b>c. Dotaciones para amortización del inmovilizado</b>	0,00	<b>4. Otros ingresos de gestión ordinaria</b>	0,00
<b>d. Variación de provisiones de tráfico</b>	0,00	<b>a. Reintegros</b>	0,00
<b>e. Otros gastos de gestión</b>	0,00	<b>b. Trabajos realizados por la entidad</b>	0,00
<b>f. Gastos financieros y asimilables</b>	0,00	<b>c. Otros ingresos de gestión</b>	0,00
<b>g. Variaciones en provisiones de inversiones financiera</b>	0,00	<b>d. Ingresos de participaciones en capital</b>	0,00
<b>h. Diferencias negativas de cambio</b>	0,00	<b>e. Ingresos en otros valores negociables</b>	0,00
<b>i. Gastos de operaciones de intercambio financiero</b>	0,00	<b>f. Otros intereses e ingresos asimilados</b>	0,00
<b>4. Transferencias y subvenciones</b>	300,00	<b>g. Diferencias positivas de cambio</b>	0,00
<b>a. Transferencias y subvenciones corrientes</b>	300,00	<b>h. Ingresos de operaciones de intercambio financiero</b>	0,00
<b>b. Transferencias y subvenciones de capital</b>	0,00	<b>5. Transferencias y subvenciones</b>	91.017,83
<b>5. Pérdidas y gastos extraordinarios</b>	12.618,14	<b>a. Transferencias corrientes</b>	0,00
		<b>b. Subvenciones corrientes</b>	0,00
		<b>c. Transferencias de capital</b>	0,00
		<b>d. Subvenciones de capital</b>	0,00
		<b>6. Ganancias e ingresos extraordinarios</b>	21.479,89
<b>AHORRO</b>	86.547,76	<b>DESAHORRO</b>	0,00

**INDICADORES FINANCIEROS**

<b>Endeudamiento</b>	0,00
<b>Carga financiera por habitante</b>	0,00



## LIQUIDACIÓN DEL PRESUPUESTO

Presupuesto de Ingresos	Previsión inicial	Modificaciones	Previsión Definitiva	Derechos Reconocidos	Derechos reconocidos netos	Recaudación neta	Derechos Ptes. de cobro
1 Impuestos directos	8.592,75	0,00	8.592,75	8.317,22	8.317,22	8.317,22	0,00
2 Impuestos indirectos	7.866,57	0,00	7.866,57	2.535,53	2.535,53	2.535,53	0,00
3 Tasas y otros ingresos	13.500,00	0,00	13.500,00	1.707,84	1.707,84	1.707,84	0,00
4 Transferencias corrientes	15.920,38	0,00	15.920,38	10.443,51	10.443,51	10.443,51	0,00
5 Ingresos patrimoniales	7.900,00	0,00	7.900,00	2.179,95	2.179,95	2.179,95	0,00
6 Enajenación de inversiones reale	0,00	0,00	0,00	0,00	0,00	0,00	0,00
7 Transferencias de capital	64.359,50	3.459,00	67.818,50	11.459,00	11.459,00	10.940,15	518,85
8 Activos financieros	0,00	0,00	0,00	0,00	0,00	0,00	0,00
9 Pasivos financieros	0,00	0,00	0,00	12.000,00	12.000,00	12.000,00	0,00
10 Total Ingresos	118.139,20	3.459,00	121.598,20	48.643,05	48.643,05	48.124,20	518,85

Presupuesto de Gastos	Crédito Inicial	Modificaciones	Crédito Definitivo	Obligaciones Reconocidas	Pagos Líquidos	Remanentes Crédito	Obligac. Ptes. de pago
1. Gastos de personal	4.400,00	0,00	4.400,00	4.035,50	4.035,50	364,50	0,00
2. Gastos en bienes corrientes y servicios	46.710,00	0,00	46.710,00	19.907,34	19.907,34	26.802,66	0,00
3. Gastos financieros	600,00	0,00	600,00	0,00	0,00	600,00	0,00
4. Transferencias corrientes	300,00	0,00	300,00	68,58	68,58	231,42	0,00
6. Inversiones reales	66.129,20	3.459,00	69.588,20	17.228,20	17.228,20	52.360,00	0,00
7. Transferencias de capital	0,00	0,00	0,00	0,00	0,00	0,00	0,00
8. Activos financieros	0,00	0,00	0,00	0,00	0,00	0,00	0,00
9. Pasivos financieros	0,00	0,00	0,00	0,00	0,00	0,00	0,00
Total Gastos	118.139,20	3.459,00	121.598,20	41.239,62	41.239,62	80.358,58	0,00

## RESULTADO PRESUPUESTARIO

1. Derechos reconocidos netos	48.643,05
2. Obligaciones reconocidas netas	41.239,62
3. Resultado presupuestario del ejercicio	7.403,43
4. Desviaciones positivas de financiac.	0,00
5. Desviaciones negativas de financ.	0,00
6. Gastos financ. remanente de tesorería	0,00
Resultado Presup. Ajust. (3-4+5+6)	7.403,43

## ESTADO DE REMANENTE DE TESORERÍA

1. Fondos líquidos.	94.108,35
2. Derechos pendientes de cobro ...	518,85
Del presupuesto corriente	518,85
De Presupuestos cerrados de operaciones no presupuestarias cobros realizados ptes. de aplic. definitiva.	0,00
3. Obligaciones pendientes de Pago ...	61.697,91
Del presupuesto corriente	0,00
De presupuestos cerrados de operaciones no presupuestarias Pagos realizados ptes. de aplic. definitiva	61.600,66
Pagos realizados ptes. de aplic. definitiva	97,25
I. Remanentes de tesorería total (1 + 2 - 3)	32.929,29
II. Saldos de dudoso cobro	0,00
III. Exceso de financiación afectada.	16.632,00
IV. Remanente de Tesorería para gastos generales (I - II - III)	16.297,29

## ESTADO DE TESORERÍA

Existencias iniciales	87.899,65
Pagos	162.475,50
Cobros	168.684,20
Existencias finales	94.108,35

## LIQUIDACIÓN DE EJERCICIOS CERRADOS

Obligaciones pendientes de pago	Obligac. Ptes. de pago a 1 de enero	Modificaciones saldo inicial y anulaciones	Total Obligaciones	Prescripciones	Pagos realizados	Obligac. Ptes. pago a 31 de diciembre
	61.600,66	0,00	61.600,66	0,00	0,00	61.600,66
Derechos pendientes de cobro	Pendientes de cobro a 1 de enero	Modificaciones saldo inicial	Total Derechos anulados	Total derechos cancelados	Recaudación	Pendientes. de cobro a 31 de diciembre
	0,00	0,00	0,00	0,00	0,00	0,00

## INDICADORES PRESUPUESTARIOS

Índice de modificaciones presupuestarias (%)	2,93	Indicador de transferencias recibidas (%)	45,03
Grado de ejecución de ingresos (%)	40,00	Autonomía Fiscal (%)	22,31
Grado de ejecución de gastos (%)	33,91	Gastos por habitante (€/hab.)	1.586,14
Grado de realización de los cobros (%)	98,93	Esfuerzo inversor (%)	41,78
Grado de realización de los pagos (%)	100,00	Ahorro neto (%)	4,66
Ingresos por habitante (€/hab.)	1.870,89	Resultado presupuestario ajustado(%)	17,95
Ingresos tributarios por habitante (€/hab.)	483,10		

**BALANCE DE SITUACIÓN**

<b>ACTIVO</b>		<b>PASIVO</b>	
<b>A) Inmovilizado</b>	544.357,34	<b>A) Fondos propios</b>	565.286,63
<b>I. Inversiones destinadas al uso general</b>	348.379,18	<b>I. Patrimonio</b>	357.750,86
<b>II. Inmovilizaciones inmateriales</b>	0,00	<b>II. Reservas</b>	0,00
<b>III. Inmovilizaciones materiales</b>	195.978,16	<b>III. Resultados de ejercicios anteriores</b>	197.440,50
<b>IV. Inversiones gestionadas</b>	0,00	<b>IV. Resultados del ejercicio</b>	10.095,27
<b>V. Patrimonio público del suelo</b>	0,00	<b>B) Provisiones para riesgos y gastos</b>	0,00
<b>VI. Inversiones financieras permanentes</b>	0,00	<b>C) Acreedores a largo plazo</b>	12.000,00
<b>VII. Deudores no presupuestarios a largo plazo</b>	0,00	<b>I. Emisiones de obligaciones y otros valores negociables</b>	0,00
<b>B) Gastos distribuir en varios ejercicios</b>	0,00	<b>II. Otras deudas a largo plazo</b>	0,00
<b>C) Gasto circulante</b>	94.627,20	<b>III. Desembolsos ptes. sobre acciones no exigidos</b>	0,00
<b>I. Existencias</b>	0,00	<b>D) Acreedores a corto plazo</b>	61.697,91
<b>II. Deudores</b>	518,85	<b>I. Emisiones de obligaciones y otros valores negociables</b>	0,00
<b>III. Inversiones financieras temporales</b>	0,00	<b>II. Otras deudas a corto plazo</b>	0,00
<b>IV. Tesorería</b>	94.108,35	<b>III. Acreedores</b>	61.697,91
<b>V. Ajustes por periodificación</b>	0,00	<b>IV. Ajustes por periodificación</b>	0,00
<b>Total Activo (A + B + C)</b>	638.984,54	<b>Total Pasivo (A + B + C + D)</b>	638.984,54

**CUENTA DE RESULTADOS ECONÓMICO-PATRIMONIAL**

<b>DEBE</b>		<b>HABER</b>	
<b>A) Gastos</b>	68,58	<b>B) Ingresos</b>	36.563,10
<b>1. Reduc. de existenc. product. term. y en</b>	0,00	<b>1. Ventas y prestaciones de servicios</b>	0,00
<b>2. Aprovisionamientos</b>	0,00	<b>2. Aumento de existencias de product. terminados y en fabr.</b>	0,00
<b>3. Gastos func. servic. y prestac. sociales</b>	0,00	<b>3. Ingresos de gestión ordinaria</b>	12.560,59
<b>a. Gastos de personal</b>	0,00	<b>a. Ingresos tributarios</b>	0,00
<b>b. Prestaciones sociales</b>	0,00	<b>b. Ingresos urbanísticos</b>	0,00
<b>c. Dotaciones para amortización del inmovilizado</b>	0,00	<b>4. Otros ingresos de gestión ordinaria</b>	0,00
<b>d. Variación de provisiones de tráfico</b>	0,00	<b>a. Reintegros</b>	0,00
<b>e. Otros gastos de gestión</b>	0,00	<b>b. Trabajos realizados por la entidad</b>	0,00
<b>f. Gastos financieros y asimilables</b>	0,00	<b>c. Otros ingresos de gestión</b>	0,00
<b>g. Variaciones en provisiones de inversiones financiera</b>	0,00	<b>d. Ingresos de participaciones en capital</b>	0,00
<b>h. Diferencias negativas de cambio</b>	0,00	<b>e. Ingresos en otros valores negociables</b>	0,00
<b>i. Gastos de operaciones de intercambio financiero</b>	0,00	<b>f. Otros intereses e ingresos asimilados</b>	0,00
<b>4. Transferencias y subvenciones</b>	68,58	<b>g. Diferencias positivas de cambio</b>	0,00
<b>a. Transferencias y subvenciones corrientes</b>	68,58	<b>h. Ingresos de operaciones de intercambio financiero</b>	0,00
<b>b. Transferencias y subvenciones de capital</b>	0,00	<b>5. Transferencias y subvenciones</b>	21.902,51
<b>5. Pérdidas y gastos extraordinarios</b>	0,00	<b>a. Transferencias corrientes</b>	0,00
		<b>b. Subvenciones corrientes</b>	0,00
		<b>c. Transferencias de capital</b>	0,00
		<b>d. Subvenciones de capital</b>	0,00
		<b>6. Ganancias e ingresos extraordinarios</b>	2.100,00
<b>AHORRO</b>	10.095,27	<b>DESAHORRO</b>	0,00

**INDICADORES FINANCIEROS**

<b>Endeudamiento</b>	0,00
<b>Carga financiera por habitante</b>	0,00

## LIQUIDACIÓN DEL PRESUPUESTO

Presupuesto de Ingresos	Previsión inicial	Modificaciones	Previsión Definitiva	Derechos Reconocidos	Derechos reconocidos netos	Recaudación neta	Derechos Ptes. de cobro
1 Impuestos directos	18.319.000,00	0,00	18.319.000,00	18.896.275,82	18.672.372,86	16.760.366,15	1.912.006,71
2 Impuestos indirectos	2.105.000,00	0,00	2.105.000,00	1.226.112,64	893.253,29	403.973,88	489.279,41
3 Tasas y otros ingresos	8.723.850,00	7.131,87	8.730.981,87	8.327.741,59	8.216.310,50	6.853.398,53	1.362.911,97
4 Transferencias corrientes	18.217.842,37	317.848,35	18.535.690,72	15.895.879,00	15.854.831,63	13.954.992,54	1.899.839,09
5 Ingresos patrimoniales	1.080.400,00	0,00	1.080.400,00	1.792.929,04	1.791.429,04	1.732.751,96	58.677,08
6 Enajenación de inversiones reale	2.700.000,00	0,00	2.700.000,00	290.000,00	290.000,00	0,00	290.000,00
7 Transferencias de capital	11.799.867,19	6.100.301,37	17.900.168,56	9.628.318,04	9.615.319,41	8.387.212,81	1.228.106,60
8 Activos financieros	105.000,00	4.895.705,32	5.000.705,32	87.801,80	87.801,80	38.997,50	48.804,30
9 Pasivos financieros	900.000,00	0,00	900.000,00	0,00	0,00	0,00	0,00
10 Total Ingresos	63.950.959,56	11.320.986,91	75.271.946,47	56.145.057,93	55.421.318,53	48.131.693,37	7.289.625,16

Presupuesto de Gastos	Crédito Inicial	Modificaciones	Crédito Definitivo	Obligaciones Reconocidas	Pagos Líquidos	Remanentes Crédito	Obligac. Ptes. de pago
1. Gastos de personal	23.169.399,13	-72.733,59	23.096.665,54	21.941.712,49	21.753.761,79	1.154.953,05	187.950,70
2. Gastos en bienes corrientes y servicios	19.352.696,29	656.121,88	20.008.818,17	18.201.071,67	14.127.457,49	1.807.746,50	4.073.614,18
3. Gastos financieros	1.165.081,83	0,00	1.165.081,83	1.154.373,09	1.154.373,09	10.708,74	0,00
4. Transferencias corrientes	3.824.130,62	-89.854,45	3.734.276,17	3.592.905,34	3.167.419,46	141.370,83	425.485,88
6. Inversiones reales	13.378.823,45	9.129.704,65	22.508.528,10	8.928.621,87	7.125.250,10	13.579.906,23	1.803.371,77
7. Transferencias de capital	2.054.375,93	1.697.748,42	3.752.124,35	771.714,61	27.407,84	2.980.409,74	744.306,77
8. Activos financieros	105.000,00	0,00	105.000,00	77.793,46	77.793,46	27.206,54	0,00
9. Pasivos financieros	901.452,31	0,00	901.452,31	901.452,31	901.452,31	0,00	0,00
Total Gastos	63.950.959,56	11.320.986,91	75.271.946,47	55.569.644,84	48.334.915,54	19.702.301,63	7.234.729,30

## RESULTADO PRESUPUESTARIO

1. Derechos reconocidos netos	55.421.318,53
2. Obligaciones reconocidas netas	55.569.644,84
3. Resultado presupuestario del ejercicio	-148.326,31
4. Desviaciones positivas de financiac.	5.881.756,49
5. Desviaciones negativas de financ.	6.550.454,20
6. Gastos financ. remanente de tesorería	0,00
Resultado Presup. Ajust. (3-4+5+6)	520.371,40

## ESTADO DE REMANENTE DE TESORERÍA

1. Fondos líquidos.	1.910.168,48
2. Derechos pendientes de cobro ...	13.794.623,99
Del presupuesto corriente	7.289.625,16
De Presupuestos cerrados	3.355.933,05
de operaciones no presupuestarias	4.917.088,44
cobros realizados ptes. de aplic. definitiva.	1.768.022,66
3. Obligaciones pendientes de Pago ...	15.073.386,68
Del presupuesto corriente	7.234.729,30
De presupuestos cerrados	823.600,91
De operaciones no presupuestarias	8.269.414,50
Pagos realizados ptes. de aplic. definitiva	1.254.358,03
I. Remanentes de tesorería total (1 + 2 - 3)	631.405,79
II. Saldos de dudoso cobro	2.386.047,97
III. Exceso de financiación afectada.	4.285.066,64
IV. Remanente de Tesorería para gastos generales (I - II - III)	-6.039.708,82

## ESTADO DE TESORERÍA

Existencias iniciales	3.657.663,71
Pagos	90.255.923,11
Cobros	88.508.427,88
Existencias finales	1.910.168,48

## LIQUIDACIÓN DE EJERCICIOS CERRADOS

Obligaciones pendientes de pago	Obligaciones pendientes de pago	Obligaciones pendientes de pago	Obligaciones pendientes de pago	Obligaciones pendientes de pago	Obligaciones pendientes de pago
Obligac. Ptes. de pago a 1 de enero	Modificaciones saldo inicial y anulaciones	Total Obligaciones	Prescripciones	Pagos realizados	Obligac. Ptes. pago a 31 de diciembre
7.589.945,55	-6.523,60	7.583.421,95	0,00	6.759.821,04	823.600,91
Derechos pendientes de cobro	Derechos pendientes de cobro	Derechos pendientes de cobro	Derechos pendientes de cobro	Derechos pendientes de cobro	Derechos pendientes de cobro
Pendientes de cobro a 1 de enero	Modificaciones saldo inicial	Total Derechos anulados	Total derechos cancelados	Recaudación	Pendientes. de cobro a 31 de diciembre
8.378.427,11	-507.678,22	443.574,90	50.354,21	4.020.886,73	3.355.933,05

## INDICADORES PRESUPUESTARIOS

Índice de modificaciones presupuestarias (%)	17,70	Indicador de transferencias recibidas (%)	45,96
Grado de ejecución de ingresos (%)	73,63	Autonomía Fiscal (%)	35,30
Grado de ejecución de gastos (%)	73,83	Gastos por habitante (€/hab.)	954,07
Grado de realización de los cobros (%)	86,85	Esfuerzo inversor (%)	17,46
Grado de realización de los pagos (%)	86,98	Ahorro neto (%)	-0,80
Ingresos por habitante (€/hab.)	951,52	Resultado presupuestario ajustado(%)	0,94
Ingresos tributarios por habitante (€/hab.)	476,98		

**BALANCE DE SITUACIÓN**

<b>ACTIVO</b>		<b>PASIVO</b>	
<b>A) Inmovilizado</b>	105.537.992,18	<b>A) Fondos propios</b>	54.529.382,30
I. Inversiones destinadas al uso general	0,00	I. Patrimonio	49.273.618,45
II. Inmovilizaciones inmateriales	125.953,26	II. Reservas	0,00
III. Inmovilizaciones materiales	105.258.563,78	III. Resultados de ejercicios anteriores	0,00
IV. Inversiones gestionadas	0,00	IV. Resultados del ejercicio	5.255.763,85
V. Patrimonio público del suelo	0,00	<b>B) Provisiones para riesgos y gastos</b>	0,00
VI. Inversiones financieras permanentes	153.475,14	<b>C) Acreedores a largo plazo</b>	44.644.286,93
VII. Deudores no presupuestarios a largo plazo	0,00	I. Emisiones de obligaciones y otros valores negociables	0,00
<b>B) Gastos distribuir en varios ejercicios</b>	0,00	II. Otras deudas a largo plazo	44.644.286,93
<b>C) Gasto circulante</b>	16.344.313,81	III. Desembolsos ptes. sobre acciones no exigidos	0,00
I. Existencias	0,00	<b>D) Acreedores a corto plazo</b>	22.708.636,76
II. Deudores	14.421.138,33	I. Emisiones de obligaciones y otros valores negociables	0,00
III. Inversiones financieras temporales	13.007,00	II. Otras deudas a corto plazo	5.801.989,69
IV. Tesorería	1.910.168,48	III. Acreedores	16.906.647,07
V. Ajustes por periodificación	0,00	IV. Ajustes por periodificación	0,00
<b>Total Activo (A + B + C)</b>	<b>121.882.305,99</b>	<b>Total Pasivo (A + B + C + D)</b>	<b>121.882.305,99</b>

**CUENTA DE RESULTADOS ECONÓMICO-PATRIMONIAL**

<b>DEBE</b>		<b>HABER</b>	
<b>A) Gastos</b>	49.008.198,84	<b>B) Ingresos</b>	54.263.962,69
1. Reduc. de existenc. product. term. y en	0,00	1. Ventas y prestaciones de servicios	699.231,78
2. Aprovisionamientos	0,00	2. Aumento de existencias de product. terminados y en fabr.	0,00
3. Gastos func. servic. y prestac. sociales	43.617.199,19	3. Ingresos de gestión ordinaria	25.743.023,12
a. Gastos de personal	21.788.171,85	a. Ingresos tributarios	25.743.023,12
b. Prestaciones sociales	154.601,05	b. Ingresos urbanísticos	0,00
c. Dotaciones para amortización del inmovilizado	1.951.907,99	4. Otros ingresos de gestión ordinaria	3.308.311,70
d. Variación de provisiones de tráfico	-144.702,78	a. Reintegros	17.467,25
e. Otros gastos de gestión	18.712.847,99	b. Trabajos realizados por la entidad	0,00
f. Gastos financieros y asimilables	1.154.373,09	c. Otros ingresos de gestión	2.847.424,66
g. Variaciones en provisiones de inversiones financiera	0,00	d. Ingresos de participaciones en capital	0,00
h. Diferencias negativas de cambio	0,00	e. Ingresos en otros valores negociables	78.000,02
i. Gastos de operaciones de intercambio financiero	0,00	f. Otros intereses e ingresos asimilados	365.419,77
4. Transferencias y subvenciones	4.376.619,95	g. Diferencias positivas de cambio	0,00
a. Transferencias y subvenciones corrientes	3.604.905,34	h. Ingresos de operaciones de intercambio financiero	0,00
b. Transferencias y subvenciones de capital	771.714,61	5. Transferencias y subvenciones	24.495.659,71
5. Pérdidas y gastos extraordinarios	1.014.379,70	a. Transferencias corrientes	-63.456,31
<b>AHORRO</b>	<b>5.255.763,85</b>	b. Subvenciones corrientes	14.943.796,61
		c. Transferencias de capital	8.746.771,07
		d. Subvenciones de capital	868.548,34
		6. Ganancias e ingresos extraordinarios	17.736,38
		<b>DESAHORRO</b>	<b>0,00</b>

**INDICADORES FINANCIEROS**

<b>Endeudamiento</b>	4,53
<b>Carga financiera por habitante</b>	35,30

## LIQUIDACIÓN DEL PRESUPUESTO

Presupuesto de Ingresos	Previsión inicial	Modificaciones	Previsión Definitiva	Derechos Reconocidos	Derechos reconocidos netos	Recaudación neta	Derechos Ptes. de cobro
1 Impuestos directos	668.800,00	0,00	668.800,00	680.249,26	680.249,26	647.163,23	33.086,03
2 Impuestos indirectos	90.000,00	0,00	90.000,00	40.122,85	39.980,65	39.980,65	0,00
3 Tasas y otros ingresos	734.586,00	0,00	734.586,00	582.470,55	582.270,55	569.824,90	12.445,65
4 Transferencias corrientes	531.411,00	0,00	531.411,00	533.955,82	499.716,99	499.716,99	0,00
5 Ingresos patrimoniales	4.200,00	0,00	4.200,00	2.883,85	2.883,85	2.883,85	0,00
6 Enajenación de inversiones reale	60.000,00	0,00	60.000,00	55.587,80	55.587,80	55.587,80	0,00
7 Transferencias de capital	781.002,00	283.673,00	1.064.675,00	355.121,22	355.121,22	255.758,61	99.362,61
8 Activos financieros	0,00	0,00	0,00	0,00	0,00	0,00	0,00
9 Pasivos financieros	1,00	0,00	1,00	400.000,00	400.000,00	400.000,00	0,00
10 Total Ingresos	2.870.000,00	283.673,00	3.153.673,00	2.650.391,35	2.615.810,32	2.470.916,03	144.894,29

Presupuesto de Gastos	Crédito Inicial	Modificaciones	Crédito Definitivo	Obligaciones Reconocidas	Pagos Líquidos	Remanentes Crédito	Obligac. Ptes. de pago
1. Gastos de personal	1.128.000,00	0,00	1.128.000,00	1.018.518,20	1.016.162,82	109.481,80	2.355,38
2. Gastos en bienes corrientes y servicios	659.565,37	0,00	659.565,37	619.265,54	527.359,77	40.299,83	91.905,77
3. Gastos financieros	31.724,65	0,00	31.724,65	31.724,65	31.724,65	0,00	0,00
4. Transferencias corrientes	15.290,00	0,00	15.290,00	1.940,00	1.040,00	13.350,00	900,00
6. Inversiones reales	936.002,00	283.673,00	1.219.675,00	420.733,15	380.788,76	798.941,85	39.944,39
7. Transferencias de capital	0,00	0,00	0,00	0,00	0,00	0,00	0,00
8. Activos financieros	0,00	0,00	0,00	0,00	0,00	0,00	0,00
9. Pasivos financieros	99.417,98	0,00	99.417,98	96.911,78	96.911,78	2.506,20	0,00
Total Gastos	2.870.000,00	283.673,00	3.153.673,00	2.189.093,32	2.053.987,78	964.579,68	135.105,54

## RESULTADO PRESUPUESTARIO

1. Derechos reconocidos netos	2.615.810,32
2. Obligaciones reconocidas netas	2.189.093,32
3. Resultado presupuestario del ejercicio	426.717,00
4. Desviaciones positivas de financiac.	3.361,22
5. Desviaciones negativas de financ.	0,00
6. Gastos financ. remanente de tesorería	0,00
Resultado Presup. Ajust. (3-4+5+6)	423.355,78

## ESTADO DE REMANENTE DE TESORERÍA

1. Fondos líquidos.	248.478,01
2. Derechos pendientes de cobro ...	362.808,63
Del presupuesto corriente	144.894,29
De Presupuestos cerrados de operaciones no presupuestarias cobros realizados ptes. de aplic. definitiva.	43.317,90
cobros realizados ptes. de aplic. definitiva.	174.602,89
cobros realizados ptes. de aplic. definitiva.	6,45
3. Obligaciones pendientes de Pago ...	227.925,77
Del presupuesto corriente	135.105,54
De presupuestos cerrados de operaciones no presupuestarias Pagos realizados ptes. de aplic. definitiva	7.607,57
Pagos realizados ptes. de aplic. definitiva	85.212,66
Pagos realizados ptes. de aplic. definitiva	0,00
I. Remanentes de tesorería total (1 + 2 - 3)	383.360,87
II. Saldos de dudoso cobro	15.058,38
III. Exceso de financiación afectada.	3.361,22
IV. Remanente de Tesorería para gastos generales (I - II - III)	364.941,27

## ESTADO DE TESORERÍA

Existencias iniciales	175.677,41
Pagos	8.410.333,82
Cobros	8.483.134,42
Existencias finales	248.478,01

## LIQUIDACIÓN DE EJERCICIOS CERRADOS

Obligaciones pendientes de pago	Obligaciones pendientes de pago	Obligaciones pendientes de pago	Obligaciones pendientes de pago	Obligaciones pendientes de pago	Obligaciones pendientes de pago
Obligac. Ptes. de pago a 1 de enero	Modificaciones saldo inicial y anulaciones	Total Obligaciones	Prescripciones	Pagos realizados	Obligac. Ptes. pago a 31 de diciembre
493.562,47	-5.206,85	488.355,62	0,00	480.748,05	7.607,57
Derechos pendientes de cobro	Derechos pendientes de cobro	Derechos pendientes de cobro	Derechos pendientes de cobro	Derechos pendientes de cobro	Derechos pendientes de cobro
Pendientes de cobro a 1 de enero	Modificaciones saldo inicial	Total Derechos anulados	Total derechos cancelados	Recaudación	Pendientes. de cobro a 31 de diciembre
435.266,52	-71.133,29	8.615,27	0,00	312.200,06	43.317,90

## INDICADORES PRESUPUESTARIOS

Índice de modificaciones presupuestarias (%)	9,88	Indicador de transferencias recibidas (%)	32,68
Grado de ejecución de ingresos (%)	82,94	Autonomía Fiscal (%)	27,53
Grado de ejecución de gastos (%)	69,41	Gastos por habitante (€/hab.)	790,00
Grado de realización de los cobros (%)	94,46	Esfuerzo inversor (%)	19,22
Grado de realización de los pagos (%)	93,83	Ahorro neto (%)	2,04
Ingresos por habitante (€/hab.)	944,00	Resultado presupuestario ajustado(%)	19,34
Ingresos tributarios por habitante (€/hab.)	470,05		

**BALANCE DE SITUACIÓN**

<b>ACTIVO</b>		<b>PASIVO</b>	
<b>A) Inmovilizado</b>	11.804.759,22	<b>A) Fondos propios</b>	11.265.305,28
<b>I. Inversiones destinadas al uso general</b>	3.345.004,25	<b>I. Patrimonio</b>	6.211.961,25
<b>II. Inmovilizaciones inmateriales</b>	11.051,62	<b>II. Reservas</b>	0,00
<b>III. Inmovilizaciones materiales</b>	8.461.495,85	<b>III. Resultados de ejercicios anteriores</b>	4.612.255,97
<b>IV. Inversiones gestionadas</b>	0,00	<b>IV. Resultados del ejercicio</b>	441.088,06
<b>V. Patrimonio público del suelo</b>	-12.792,50	<b>B) Provisiones para riesgos y gastos</b>	0,00
<b>VI. Inversiones financieras permanentes</b>	0,00	<b>C) Acreedores a largo plazo</b>	522.679,65
<b>VII. Deudores no presupuestarios a largo plazo</b>	0,00	<b>I. Emisiones de obligaciones y otros valores negociables</b>	0,00
<b>B) Gastos distribuir en varios ejercicios</b>	0,00	<b>II. Otras deudas a largo plazo</b>	522.679,65
<b>C) Gasto circulante</b>	611.293,09	<b>III. Desembolsos ptes. sobre acciones no exigidos</b>	0,00
<b>I. Existencias</b>	0,00	<b>D) Acreedores a corto plazo</b>	628.067,38
<b>II. Deudores</b>	364.609,12	<b>I. Emisiones de obligaciones y otros valores negociables</b>	0,00
<b>III. Inversiones financieras temporales</b>	-1.794,04	<b>II. Otras deudas a corto plazo</b>	426.993,14
<b>IV. Tesorería</b>	248.478,01	<b>III. Acreedores</b>	201.074,24
<b>V. Ajustes por periodificación</b>	0,00	<b>IV. Ajustes por periodificación</b>	0,00
<b>Total Activo (A + B + C)</b>	12.416.052,31	<b>Total Pasivo (A + B + C + D)</b>	12.416.052,31

**CUENTA DE RESULTADOS ECONÓMICO-PATRIMONIAL**

<b>DEBE</b>		<b>HABER</b>	
<b>A) Gastos</b>	1.744.911,04	<b>B) Ingresos</b>	2.185.999,10
<b>1. Reduc. de existenc. product. term. y en</b>	0,00	<b>1. Ventas y prestaciones de servicios</b>	36.021,49
<b>2. Aprovisionamientos</b>	0,00	<b>2. Aumento de existencias de product. terminados y en fabr.</b>	0,00
<b>3. Gastos func. servic. y prestac. sociales</b>	1.663.135,55	<b>3. Ingresos de gestión ordinaria</b>	1.211.102,78
<b>a. Gastos de personal</b>	1.018.518,20	<b>a. Ingresos tributarios</b>	1.211.102,78
<b>b. Prestaciones sociales</b>	0,00	<b>b. Ingresos urbanísticos</b>	0,00
<b>c. Dotaciones para amortización del inmovilizado</b>	0,00	<b>4. Otros ingresos de gestión ordinaria</b>	58.260,04
<b>d. Variación de provisiones de tráfico</b>	-6.372,84	<b>a. Reintegros</b>	0,00
<b>e. Otros gastos de gestión</b>	619.265,54	<b>b. Trabajos realizados por la entidad</b>	0,00
<b>f. Gastos financieros y asimilables</b>	31.724,65	<b>c. Otros ingresos de gestión</b>	54.549,44
<b>g. Variaciones en provisiones de inversiones financiera</b>	0,00	<b>d. Ingresos de participaciones en capital</b>	0,00
<b>h. Diferencias negativas de cambio</b>	0,00	<b>e. Ingresos en otros valores negociables</b>	0,00
<b>i. Gastos de operaciones de intercambio financiero</b>	0,00	<b>f. Otros intereses e ingresos asimilados</b>	3.710,60
<b>4. Transferencias y subvenciones</b>	1.940,00	<b>g. Diferencias positivas de cambio</b>	0,00
<b>a. Transferencias y subvenciones corrientes</b>	1.940,00	<b>h. Ingresos de operaciones de intercambio financiero</b>	0,00
<b>b. Transferencias y subvenciones de capital</b>	0,00	<b>5. Transferencias y subvenciones</b>	854.838,21
<b>5. Pérdidas y gastos extraordinarios</b>	79.835,49	<b>a. Transferencias corrientes</b>	434.208,99
		<b>b. Subvenciones corrientes</b>	65.508,00
		<b>c. Transferencias de capital</b>	340.601,22
		<b>d. Subvenciones de capital</b>	14.520,00
		<b>6. Ganancias e ingresos extraordinarios</b>	25.776,58
<b>AHORRO</b>	441.088,06	<b>DESAHORRO</b>	0,00

**INDICADORES FINANCIEROS**

<b>Endeudamiento</b>	7,13
<b>Carga financiera por habitante</b>	46,42

## LIQUIDACIÓN DEL PRESUPUESTO

Presupuesto de Ingresos	Previsión inicial	Modificaciones	Previsión Definitiva	Derechos Reconocidos	Derechos reconocidos netos	Recaudación neta	Derechos Ptes. de cobro
1 Impuestos directos	707.364,24	0,00	707.364,24	799.485,21	796.591,43	602.864,40	193.727,03
2 Impuestos indirectos	30.635,00	0,00	30.635,00	25.729,09	25.729,09	25.729,09	0,00
3 Tasas y otros ingresos	548.630,00	0,00	548.630,00	480.996,80	464.068,61	444.929,22	19.139,39
4 Transferencias corrientes	676.000,00	0,00	676.000,00	612.321,45	612.321,45	608.321,45	4.000,00
5 Ingresos patrimoniales	649.551,00	0,00	649.551,00	635.693,49	631.256,52	622.985,52	8.271,00
6 Enajenación de inversiones reale	135.000,00	0,00	135.000,00	64.876,29	64.876,29	64.876,29	0,00
7 Transferencias de capital	433.828,76	80.010,57	513.839,33	428.600,83	428.600,83	370.753,19	57.847,64
8 Activos financieros	0,00	0,00	0,00	0,00	0,00	0,00	0,00
9 Pasivos financieros	0,00	0,00	0,00	0,00	0,00	0,00	0,00
10 Total Ingresos	3.181.009,00	80.010,57	3.261.019,57	3.047.703,16	3.023.444,22	2.740.459,16	282.985,06

Presupuesto de Gastos	Crédito Inicial	Modificaciones	Crédito Definitivo	Obligaciones Reconocidas	Pagos Líquidos	Remanentes Crédito	Obligac. Ptes. de pago
1. Gastos de personal	1.188.256,00	0,00	1.188.256,00	1.102.954,55	1.102.954,55	85.301,45	0,00
2. Gastos en bienes corrientes y servicios	1.112.500,00	-15.000,00	1.097.500,00	964.946,74	888.963,28	132.553,26	75.983,46
3. Gastos financieros	17.600,00	0,00	17.600,00	8.544,26	8.544,26	9.055,74	0,00
4. Transferencias corrientes	72.015,18	0,00	72.015,18	47.784,45	47.784,45	24.230,73	0,00
6. Inversiones reales	712.637,82	95.010,57	807.648,39	622.687,91	538.545,74	184.960,48	84.142,17
7. Transferencias de capital	22.000,00	0,00	22.000,00	4.497,72	4.497,72	17.502,28	0,00
8. Activos financieros	0,00	0,00	0,00	0,00	0,00	0,00	0,00
9. Pasivos financieros	56.000,00	0,00	56.000,00	52.749,44	52.749,44	3.250,56	0,00
Total Gastos	3.181.009,00	80.010,57	3.261.019,57	2.804.165,07	2.644.039,44	456.854,50	160.125,63

## RESULTADO PRESUPUESTARIO

1. Derechos reconocidos netos	3.023.444,22
2. Obligaciones reconocidas netas	2.804.165,07
3. Resultado presupuestario del ejercicio	219.279,15
4. Desviaciones positivas de financiac.	282,20
5. Desviaciones negativas de financ.	14.582,07
6. Gastos financ. remanente de tesorería	0,00
Resultado Presup. Ajust. (3-4+5+6)	233.579,02

## ESTADO DE REMANENTE DE TESORERÍA

1. Fondos líquidos.	151.017,18
2. Derechos pendientes de cobro ...	330.390,42
Del presupuesto corriente	282.985,06
De Presupuestos cerrados de operaciones no presupuestarias cobros realizados ptes. de aplic. definitiva.	58.002,76
3. Obligaciones pendientes de Pago ...	609.296,57
Del presupuesto corriente	12.245,97
De presupuestos cerrados	22.843,37
Pagos realizados ptes. de aplic. definitiva	609.296,57
I. Remanentes de tesorería total (1 + 2 - 3)	160.125,63
II. Saldos de dudoso cobro	310.276,58
III. Exceso de financiación afectada.	138.894,36
IV. Remanente de Tesorería para gastos generales (I - II - III)	0,00
	-127.888,97
	8.689,03
	282,20
	-136.860,20

## ESTADO DE TESORERÍA

Existencias iniciales	156.188,87
Pagos	3.951.215,22
Cobros	3.946.043,53
Existencias finales	151.017,18

## LIQUIDACIÓN DE EJERCICIOS CERRADOS

Obligaciones pendientes de pago	Obligac. Ptes. de pago a 1 de enero	Modificaciones saldo inicial y anulaciones	Total Obligaciones	Prescripciones	Pagos realizados	Obligac. Ptes. pago a 31 de diciembre
	531.717,04	0,00	531.717,04	0,00	221.440,46	310.276,58
Derechos pendientes de cobro	Pendientes de cobro a 1 de enero	Modificaciones saldo inicial	Total Derechos anulados	Total derechos cancelados	Recaudación	Pendientes. de cobro a 31 de diciembre
	210.795,17	0,00	411,74	9.039,52	143.341,15	58.002,76

## INDICADORES PRESUPUESTARIOS

Índice de modificaciones presupuestarias (%)	2,52	Indicador de transferencias recibidas (%)	34,43
Grado de ejecución de ingresos (%)	92,71	Autonomía Fiscal (%)	27,20
Grado de ejecución de gastos (%)	85,99	Gastos por habitante (€/hab.)	1.334,68
Grado de realización de los cobros (%)	90,64	Esfuerzo inversor (%)	22,37
Grado de realización de los pagos (%)	94,29	Ahorro neto (%)	13,95
Ingresos por habitante (€/hab.)	1.439,05	Resultado presupuestario ajustado(%)	8,33
Ingresos tributarios por habitante (€/hab.)	612,27		

**BALANCE DE SITUACIÓN**

<b>ACTIVO</b>		<b>PASIVO</b>	
<b>A) Inmovilizado</b>	11.029.423,79	<b>A) Fondos propios</b>	10.498.256,72
<b>I. Inversiones destinadas al uso general</b>	3.523.283,48	<b>I. Patrimonio</b>	7.621.450,87
<b>II. Inmovilizaciones inmateriales</b>	58,50	<b>II. Reservas</b>	0,00
<b>III. Inmovilizaciones materiales</b>	7.505.365,04	<b>III. Resultados de ejercicios anteriores</b>	2.160.372,24
<b>IV. Inversiones gestionadas</b>	0,00	<b>IV. Resultados del ejercicio</b>	716.433,61
<b>V. Patrimonio público del suelo</b>	0,00	<b>B) Provisiones para riesgos y gastos</b>	0,00
<b>VI. Inversiones financieras permanentes</b>	0,00	<b>C) Acreedores a largo plazo</b>	394.589,07
<b>VII. Deudores no presupuestarios a largo plazo</b>	0,00	<b>I. Emisiones de obligaciones y otros valores negociables</b>	0,00
<b>B) Gastos distribuir en varios ejercicios</b>	0,00	<b>II. Otras deudas a largo plazo</b>	0,00
<b>C) Gasto circulante</b>	495.561,94	<b>III. Desembolsos ptes. sobre acciones no exigidos</b>	0,00
<b>I. Existencias</b>	0,00	<b>D) Acreedores a corto plazo</b>	632.139,94
<b>II. Deudores</b>	344.196,68	<b>I. Emisiones de obligaciones y otros valores negociables</b>	0,00
<b>III. Inversiones financieras temporales</b>	0,00	<b>II. Otras deudas a corto plazo</b>	0,00
<b>IV. Tesorería</b>	151.017,18	<b>III. Acreedores</b>	632.139,94
<b>V. Ajustes por periodificación</b>	0,00	<b>IV. Ajustes por periodificación</b>	0,00
<b>Total Activo (A + B + C)</b>	11.524.985,73	<b>Total Pasivo (A + B + C + D)</b>	11.524.985,73

**CUENTA DE RESULTADOS ECONÓMICO-PATRIMONIAL**

<b>DEBE</b>		<b>HABER</b>	
<b>A) Gastos</b>	61.733,43	<b>B) Ingresos</b>	2.318.601,59
<b>1. Reduc. de existenc. product. term. y en</b>	0,00	<b>1. Ventas y prestaciones de servicios</b>	0,00
<b>2. Aprovisionamientos</b>	0,00	<b>2. Aumento de existencias de product. terminados y en fabr.</b>	0,00
<b>3. Gastos func. servic. y prestac. sociales</b>	0,00	<b>3. Ingresos de gestión ordinaria</b>	1.277.679,31
<b>a. Gastos de personal</b>	0,00	<b>a. Ingresos tributarios</b>	0,00
<b>b. Prestaciones sociales</b>	0,00	<b>b. Ingresos urbanísticos</b>	0,00
<b>c. Dotaciones para amortización del inmovilizado</b>	0,00	<b>4. Otros ingresos de gestión ordinaria</b>	0,00
<b>d. Variación de provisiones de tráfico</b>	0,00	<b>a. Reintegros</b>	0,00
<b>e. Otros gastos de gestión</b>	0,00	<b>b. Trabajos realizados por la entidad</b>	0,00
<b>f. Gastos financieros y asimilables</b>	0,00	<b>c. Otros ingresos de gestión</b>	0,00
<b>g. Variaciones en provisiones de inversiones financiera</b>	0,00	<b>d. Ingresos de participaciones en capital</b>	0,00
<b>h. Diferencias negativas de cambio</b>	0,00	<b>e. Ingresos en otros valores negociables</b>	0,00
<b>i. Gastos de operaciones de intercambio financiero</b>	0,00	<b>f. Otros intereses e ingresos asimilados</b>	0,00
<b>4. Transferencias y subvenciones</b>	52.282,17	<b>g. Diferencias positivas de cambio</b>	0,00
<b>a. Transferencias y subvenciones corrientes</b>	47.784,45	<b>h. Ingresos de operaciones de intercambio financiero</b>	0,00
<b>b. Transferencias y subvenciones de capital</b>	4.497,72	<b>5. Transferencias y subvenciones</b>	1.040.922,28
<b>5. Pérdidas y gastos extraordinarios</b>	9.451,26	<b>a. Transferencias corrientes</b>	0,00
<b>AHORRO</b>	716.433,61	<b>b. Subvenciones corrientes</b>	0,00
		<b>c. Transferencias de capital</b>	0,00
		<b>d. Subvenciones de capital</b>	0,00
		<b>6. Ganancias e ingresos extraordinarios</b>	0,00
		<b>DESAHORRO</b>	0,00

**INDICADORES FINANCIEROS**

<b>Endeudamiento</b>	2,42
<b>Carga financiera por habitante</b>	29,17



**LIQUIDACIÓN DEL PRESUPUESTO**

Presupuesto de Ingresos	Previsión inicial	Modificaciones	Previsión Definitiva	Derechos Reconocidos	Derechos reconocidos netos	Recaudación neta	Derechos Ptes. de cobro
1 Impuestos directos	47.771,00	0,00	47.771,00	42.568,97	42.568,97	42.568,97	0,00
2 Impuestos indirectos	1.000,00	0,00	1.000,00	2.272,99	2.272,99	2.272,99	0,00
3 Tasas y otros ingresos	79.290,00	0,00	79.290,00	26.758,64	26.758,64	26.758,64	0,00
4 Transferencias corrientes	40.190,00	0,00	40.190,00	31.313,10	31.313,10	31.313,10	0,00
5 Ingresos patrimoniales	7.725,00	0,00	7.725,00	9.539,06	9.539,06	9.539,06	0,00
6 Enajenación de inversiones reale	0,00	0,00	0,00	0,00	0,00	0,00	0,00
7 Transferencias de capital	133.163,00	24.973,00	158.136,00	123.382,61	123.382,61	123.382,61	0,00
8 Activos financieros	0,00	0,00	0,00	0,00	0,00	0,00	0,00
9 Pasivos financieros	0,00	0,00	0,00	0,00	0,00	0,00	0,00
10 Total Ingresos	309.139,00	24.973,00	334.112,00	235.835,37	235.835,37	235.835,37	0,00

Presupuesto de Gastos	Crédito Inicial	Modificaciones	Crédito Definitivo	Obligaciones Reconocidas	Pagos Líquidos	Remanentes Crédito	Obligac. Ptes. de pago
1. Gastos de personal	116.748,00	0,00	116.748,00	87.556,09	87.556,09	29.191,91	0,00
2. Gastos en bienes corrientes y servicios	97.900,00	0,00	97.900,00	78.377,40	78.377,40	19.522,60	0,00
3. Gastos financieros	200,00	0,00	200,00	55,75	55,75	144,25	0,00
4. Transferencias corrientes	10.600,00	0,00	10.600,00	8.881,40	8.881,40	1.718,60	0,00
6. Inversiones reales	83.691,00	24.973,00	108.664,00	74.993,14	74.993,14	33.670,86	0,00
7. Transferencias de capital	0,00	0,00	0,00	0,00	0,00	0,00	0,00
8. Activos financieros	0,00	0,00	0,00	0,00	0,00	0,00	0,00
9. Pasivos financieros	0,00	0,00	0,00	0,00	0,00	0,00	0,00
Total Gastos	309.139,00	24.973,00	334.112,00	249.863,78	249.863,78	84.248,22	0,00

RESULTADO PRESUPUESTARIO		
1. Derechos reconocidos netos		235.835,37
2. Obligaciones reconocidas netas		249.863,78
3. Resultado presupuestario del ejercicio		-14.028,41
4. Desviaciones positivas de financiac.		0,00
5. Desviaciones negativas de financ.		0,00
6. Gastos financ. remanente de tesorería		0,00
Resultado Presup. Ajust. (3-4+5+6)		-14.028,41

ESTADO DE REMANENTE DE TESORERÍA	
1. Fondos líquidos.	18.022,43
2. Derechos pendientes de cobro ...	3.606,64
Del presupuesto corriente	0,00
De Presupuestos cerrados de operaciones no presupuestarias cobros realizados ptes. de aplic. definitiva.	12.477,60
3. Obligaciones pendientes de Pago ...	2.151,07
Del presupuesto corriente	0,00
De presupuestos cerrados de operaciones no presupuestarias Pagos realizados ptes. de aplic. definitiva	105,24
Pagos realizados ptes. de aplic. definitiva	2.045,83
I. Remanentes de tesorería total (1 + 2 - 3)	19.478,00
II. Saldos de dudoso cobro	0,00
III. Exceso de financiación afectada.	0,00
IV. Remanente de Tesorería para gastos generales (I - II - III)	19.478,00

ESTADO DE TESORERÍA	
Existencias iniciales	31.400,83
Pagos	300.676,30
Cobros	287.297,90
Existencias finales	18.022,43

LIQUIDACIÓN DE EJERCICIOS CERRADOS					
<b>Obligaciones pendientes de pago</b>					
Obligac. Ptes. de pago a 1 de enero	Modificaciones saldo inicial y anulaciones	Total Obligaciones	Prescripciones	Pagos realizados	Obligac. Ptes. pago a 31 de diciembre
146,26	0,00	146,26	41,02	0,00	105,24
<b>Derechos pendientes de cobro</b>					
Pendientes de cobro a 1 de enero	Modificaciones saldo inicial	Total Derechos anulados	Total derechos cancelados	Recaudación	Pendientes. de cobro a 31 de diciembre
15.257,78	0,00	2.780,18	0,00	0,00	12.477,60

INDICADORES PRESUPUESTARIOS			
Índice de modificaciones presupuestarias (%)	8,08	Indicador de transferencias recibidas (%)	65,59
Grado de ejecución de ingresos (%)	70,59	Autonomía Fiscal (%)	19,01
Grado de ejecución de gastos (%)	74,78	Gastos por habitante (€/hab.)	1.151,45
Grado de realización de los cobros (%)	100,00	Esfuerzo inversor (%)	30,01
Grado de realización de los pagos (%)	100,00	Ahorro neto (%)	-55,51
Ingresos por habitante (€/hab.)	1.086,80	Resultado presupuestario ajustado(%)	-5,61
Ingresos tributarios por habitante (€/hab.)	329,96		

**BALANCE DE SITUACIÓN**

<b>ACTIVO</b>		<b>PASIVO</b>	
<b>A) Inmovilizado</b>	764.318,99	<b>A) Fondos propios</b>	783.796,99
<b>I. Inversiones destinadas al uso general</b>	655.976,13	<b>I. Patrimonio</b>	1.138.961,71
<b>II. Inmovilizaciones inmateriales</b>	0,00	<b>II. Reservas</b>	0,00
<b>III. Inmovilizaciones materiales</b>	108.202,22	<b>III. Resultados de ejercicios anteriores</b>	-413.390,29
<b>IV. Inversiones gestionadas</b>	0,00	<b>IV. Resultados del ejercicio</b>	58.225,57
<b>V. Patrimonio público del suelo</b>	0,00	<b>B) Provisiones para riesgos y gastos</b>	0,00
<b>VI. Inversiones financieras permanentes</b>	0,00	<b>C) Acreedores a largo plazo</b>	0,00
<b>VII. Deudores no presupuestarios a largo plazo</b>	0,00	<b>I. Emisiones de obligaciones y otros valores negociables</b>	0,00
<b>B) Gastos distribuir en varios ejercicios</b>	0,00	<b>II. Otras deudas a largo plazo</b>	0,00
<b>C) Gasto circulante</b>	30.500,03	<b>III. Desembolsos ptes. sobre acciones no exigidos</b>	0,00
<b>I. Existencias</b>	0,00	<b>D) Acreedores a corto plazo</b>	11.022,03
<b>II. Deudores</b>	12.477,60	<b>I. Emisiones de obligaciones y otros valores negociables</b>	0,00
<b>III. Inversiones financieras temporales</b>	0,00	<b>II. Otras deudas a corto plazo</b>	0,00
<b>IV. Tesorería</b>	18.022,43	<b>III. Acreedores</b>	11.022,03
<b>V. Ajustes por periodificación</b>	0,00	<b>IV. Ajustes por periodificación</b>	0,00
<b>Total Activo (A + B + C)</b>	794.819,02	<b>Total Pasivo (A + B + C + D)</b>	794.819,02

**CUENTA DE RESULTADOS ECONÓMICO-PATRIMONIAL**

<b>DEBE</b>		<b>HABER</b>	
<b>A) Gastos</b>	11.661,58	<b>B) Ingresos</b>	214.221,45
<b>1. Reduc. de existenc. product. term. y en</b>	0,00	<b>1. Ventas y prestaciones de servicios</b>	0,00
<b>2. Aprovisionamientos</b>	0,00	<b>2. Aumento de existencias de product. terminados y en fabr.</b>	0,00
<b>3. Gastos func. servic. y prestac. sociales</b>	0,00	<b>3. Ingresos de gestión ordinaria</b>	59.484,72
<b>a. Gastos de personal</b>	0,00	<b>a. Ingresos tributarios</b>	0,00
<b>b. Prestaciones sociales</b>	0,00	<b>b. Ingresos urbanísticos</b>	0,00
<b>c. Dotaciones para amortización del inmovilizado</b>	0,00	<b>4. Otros ingresos de gestión ordinaria</b>	0,00
<b>d. Variación de provisiones de tráfico</b>	0,00	<b>a. Reintegros</b>	0,00
<b>e. Otros gastos de gestión</b>	0,00	<b>b. Trabajos realizados por la entidad</b>	0,00
<b>f. Gastos financieros y asimilables</b>	0,00	<b>c. Otros ingresos de gestión</b>	0,00
<b>g. Variaciones en provisiones de inversiones financiera</b>	0,00	<b>d. Ingresos de participaciones en capital</b>	0,00
<b>h. Diferencias negativas de cambio</b>	0,00	<b>e. Ingresos en otros valores negociables</b>	0,00
<b>i. Gastos de operaciones de intercambio financiero</b>	0,00	<b>f. Otros intereses e ingresos asimilados</b>	0,00
<b>4. Transferencias y subvenciones</b>	8.881,40	<b>g. Diferencias positivas de cambio</b>	0,00
<b>a. Transferencias y subvenciones corrientes</b>	8.881,40	<b>h. Ingresos de operaciones de intercambio financiero</b>	0,00
<b>b. Transferencias y subvenciones de capital</b>	0,00	<b>5. Transferencias y subvenciones</b>	154.695,71
<b>5. Pérdidas y gastos extraordinarios</b>	2.780,18	<b>a. Transferencias corrientes</b>	0,00
<b>AHORRO</b>	58.225,57	<b>b. Subvenciones corrientes</b>	0,00
		<b>c. Transferencias de capital</b>	0,00
		<b>d. Subvenciones de capital</b>	0,00
		<b>6. Ganancias e ingresos extraordinarios</b>	41,02
		<b>DESAHORRO</b>	0,00

**INDICADORES FINANCIEROS**

<b>Endeudamiento</b>	0,05
<b>Carga financiera por habitante</b>	0,26

## LIQUIDACIÓN DEL PRESUPUESTO

Presupuesto de Ingresos	Previsión inicial	Modificaciones	Previsión Definitiva	Derechos Reconocidos	Derechos reconocidos netos	Recaudación neta	Derechos Ptes. de cobro
1 Impuestos directos	23.700,00	0,00	23.700,00	30.035,94	30.035,94	30.035,94	0,00
2 Impuestos indirectos	2.290,00	0,00	2.290,00	504,90	504,90	504,90	0,00
3 Tasas y otros ingresos	21.899,91	0,00	21.899,91	12.050,00	12.050,00	12.050,00	0,00
4 Transferencias corrientes	52.485,23	0,00	52.485,23	38.565,92	38.565,92	36.778,39	1.787,53
5 Ingresos patrimoniales	27.000,00	0,00	27.000,00	17.651,78	17.651,78	17.651,78	0,00
6 Enajenación de inversiones reale	0,00	0,00	0,00	0,00	0,00	0,00	0,00
7 Transferencias de capital	34.273,06	26.053,99	60.327,05	57.588,99	57.588,99	26.053,99	31.535,00
8 Activos financieros	0,00	6.278,98	6.278,98	0,00	0,00	0,00	0,00
9 Pasivos financieros	0,00	0,00	0,00	0,00	0,00	0,00	0,00
10 Total Ingresos	161.648,20	32.332,97	193.981,17	156.397,53	156.397,53	123.075,00	33.322,53

Presupuesto de Gastos	Crédito Inicial	Modificaciones	Crédito Definitivo	Obligaciones Reconocidas	Pagos Líquidos	Remanentes Crédito	Obligac. Ptes. de pago
1. Gastos de personal	31.600,00	6.278,98	37.878,98	31.010,71	31.010,71	6.868,27	0,00
2. Gastos en bienes corrientes y servicios	85.520,56	0,00	85.520,56	68.399,65	68.399,65	17.120,91	0,00
3. Gastos financieros	200,00	0,00	200,00	3,50	3,50	196,50	0,00
4. Transferencias corrientes	3.241,40	0,00	3.241,40	2.877,40	2.877,40	364,00	0,00
6. Inversiones reales	41.086,24	26.053,99	67.140,23	65.177,03	28.077,03	1.963,20	37.100,00
7. Transferencias de capital	0,00	0,00	0,00	0,00	0,00	0,00	0,00
8. Activos financieros	0,00	0,00	0,00	0,00	0,00	0,00	0,00
9. Pasivos financieros	0,00	0,00	0,00	0,00	0,00	0,00	0,00
Total Gastos	161.648,20	32.332,97	193.981,17	167.468,29	130.368,29	26.512,88	37.100,00

## RESULTADO PRESUPUESTARIO

1. Derechos reconocidos netos	156.397,53
2. Obligaciones reconocidas netas	167.468,29
3. Resultado presupuestario del ejercicio	-11.070,76
4. Desviaciones positivas de financiac.	0,00
5. Desviaciones negativas de financ.	6.866,32
6. Gastos financ. remanente de tesorería	0,00
Resultado Presup. Ajust. (3-4+5+6)	-4.204,44

## ESTADO DE REMANENTE DE TESORERÍA

1. Fondos líquidos.	10.936,36
2. Derechos pendientes de cobro ...	35.557,89
Del presupuesto corriente	33.322,53
De Presupuestos cerrados de operaciones no presupuestarias cobros realizados ptes. de aplic. definitiva.	1.361,14
3. Obligaciones pendientes de Pago ...	44.759,57
Del presupuesto corriente	37.100,00
De presupuestos cerrados de operaciones no presupuestarias Pagos realizados ptes. de aplic. definitiva	0,01
Pagos realizados ptes. de aplic. definitiva	7.659,56
I. Remanentes de tesorería total (1 + 2 - 3)	1.734,68
II. Saldos de dudoso cobro	0,00
III. Exceso de financiación afectada.	0,00
IV. Remanente de Tesorería para gastos generales (I - II - III)	1.734,68

## ESTADO DE TESORERÍA

Existencias iniciales	18.028,76
Pagos	169.422,94
Cobros	162.330,54
Existencias finales	10.936,36

## LIQUIDACIÓN DE EJERCICIOS CERRADOS

Obligaciones pendientes de pago	Obligaciones pendientes de pago	Obligaciones pendientes de pago	Obligaciones pendientes de pago	Obligaciones pendientes de pago	Obligaciones pendientes de pago
Obligac. Ptes. de pago a 1 de enero	Modificaciones saldo inicial y anulaciones	Total Obligaciones	Prescripciones	Pagos realizados	Obligac. Ptes. pago a 31 de diciembre
26.515,55	0,00	26.515,55	0,00	26.515,54	0,01
Derechos pendientes de cobro	Derechos pendientes de cobro	Derechos pendientes de cobro	Derechos pendientes de cobro	Derechos pendientes de cobro	Derechos pendientes de cobro
Pendientes de cobro a 1 de enero	Modificaciones saldo inicial	Total Derechos anulados	Total derechos cancelados	Recaudación	Pendientes. de cobro a 31 de diciembre
22.761,14	0,00	0,00	0,00	21.400,00	1.361,14

## INDICADORES PRESUPUESTARIOS

Índice de modificaciones presupuestarias (%)	20,00	Indicador de transferencias recibidas (%)	61,48
Grado de ejecución de ingresos (%)	80,63	Autonomía Fiscal (%)	19,53
Grado de ejecución de gastos (%)	86,33	Gastos por habitante (€/hab.)	750,98
Grado de realización de los cobros (%)	78,69	Esfuerzo inversor (%)	38,92
Grado de realización de los pagos (%)	77,85	Ahorro neto (%)	-3,52
Ingresos por habitante (€/hab.)	701,33	Resultado presupuestario ajustado(%)	-2,51
Ingresos tributarios por habitante (€/hab.)	190,99		

**BALANCE DE SITUACIÓN**

<b>ACTIVO</b>		<b>PASIVO</b>	
<b>A) Inmovilizado</b>	609.321,63	<b>A) Fondos propios</b>	611.056,31
<b>I. Inversiones destinadas al uso general</b>	258.037,45	<b>I. Patrimonio</b>	260.107,56
<b>II. Inmovilizaciones inmateriales</b>	0,00	<b>II. Reservas</b>	0,00
<b>III. Inmovilizaciones materiales</b>	350.640,98	<b>III. Resultados de ejercicios anteriores</b>	362.019,51
<b>IV. Inversiones gestionadas</b>	0,00	<b>IV. Resultados del ejercicio</b>	-11.070,76
<b>V. Patrimonio público del suelo</b>	0,00	<b>B) Provisiones para riesgos y gastos</b>	0,00
<b>VI. Inversiones financieras permanentes</b>	0,00	<b>C) Acreedores a largo plazo</b>	0,00
<b>VII. Deudores no presupuestarios a largo plazo</b>	0,00	<b>I. Emisiones de obligaciones y otros valores negociables</b>	0,00
<b>B) Gastos distribuir en varios ejercicios</b>	0,00	<b>II. Otras deudas a largo plazo</b>	0,00
<b>C) Gasto circulante</b>	46.494,25	<b>III. Desembolsos ptes. sobre acciones no exigidos</b>	0,00
<b>I. Existencias</b>	0,00	<b>D) Acreedores a corto plazo</b>	44.759,57
<b>II. Deudores</b>	35.557,89	<b>I. Emisiones de obligaciones y otros valores negociables</b>	0,00
<b>III. Inversiones financieras temporales</b>	0,00	<b>II. Otras deudas a corto plazo</b>	0,00
<b>IV. Tesorería</b>	10.936,36	<b>III. Acreedores</b>	44.759,57
<b>V. Ajustes por periodificación</b>	0,00	<b>IV. Ajustes por periodificación</b>	0,00
<b>Total Activo (A + B + C)</b>	655.815,88	<b>Total Pasivo (A + B + C + D)</b>	655.815,88

**CUENTA DE RESULTADOS ECONÓMICO-PATRIMONIAL**

<b>DEBE</b>		<b>HABER</b>	
<b>A) Gastos</b>	2.877,40	<b>B) Ingresos</b>	156.279,41
<b>1. Reduc. de existenc. product. term. y en</b>	0,00	<b>1. Ventas y prestaciones de servicios</b>	0,00
<b>2. Aprovisionamientos</b>	0,00	<b>2. Aumento de existencias de product. terminados y en fabr.</b>	0,00
<b>3. Gastos func. servic. y prestac. sociales</b>	0,00	<b>3. Ingresos de gestión ordinaria</b>	42.514,15
<b>a. Gastos de personal</b>	0,00	<b>a. Ingresos tributarios</b>	0,00
<b>b. Prestaciones sociales</b>	0,00	<b>b. Ingresos urbanísticos</b>	0,00
<b>c. Dotaciones para amortización del inmovilizado</b>	0,00	<b>4. Otros ingresos de gestión ordinaria</b>	0,00
<b>d. Variación de provisiones de tráfico</b>	0,00	<b>a. Reintegros</b>	0,00
<b>e. Otros gastos de gestión</b>	0,00	<b>b. Trabajos realizados por la entidad</b>	0,00
<b>f. Gastos financieros y asimilables</b>	0,00	<b>c. Otros ingresos de gestión</b>	0,00
<b>g. Variaciones en provisiones de inversiones financiera</b>	0,00	<b>d. Ingresos de participaciones en capital</b>	0,00
<b>h. Diferencias negativas de cambio</b>	0,00	<b>e. Ingresos en otros valores negociables</b>	0,00
<b>i. Gastos de operaciones de intercambio financiero</b>	0,00	<b>f. Otros intereses e ingresos asimilados</b>	0,00
<b>4. Transferencias y subvenciones</b>	2.877,40	<b>g. Diferencias positivas de cambio</b>	0,00
<b>a. Transferencias y subvenciones corrientes</b>	2.877,40	<b>h. Ingresos de operaciones de intercambio financiero</b>	0,00
<b>b. Transferencias y subvenciones de capital</b>	0,00	<b>5. Transferencias y subvenciones</b>	96.154,91
<b>5. Pérdidas y gastos extraordinarios</b>	0,00	<b>a. Transferencias corrientes</b>	0,00
		<b>b. Subvenciones corrientes</b>	0,00
		<b>c. Transferencias de capital</b>	0,00
		<b>d. Subvenciones de capital</b>	0,00
		<b>6. Ganancias e ingresos extraordinarios</b>	17.610,35
<b>AHORRO</b>	0,00	<b>DESAHORRO</b>	11.070,76

**INDICADORES FINANCIEROS**

<b>Endeudamiento</b>	0,00
<b>Carga financiera por habitante</b>	0,02

## LIQUIDACIÓN DEL PRESUPUESTO

Presupuesto de Ingresos	Previsión inicial	Modificaciones	Previsión Definitiva	Derechos Reconocidos	Derechos reconocidos netos	Recaudación neta	Derechos Ptes. de cobro
1 Impuestos directos	11.333,00	0,00	11.333,00	10.052,27	10.052,27	10.052,27	0,00
2 Impuestos indirectos	645,00	0,00	645,00	592,56	592,56	592,56	0,00
3 Tasas y otros ingresos	16.681,00	0,00	16.681,00	2.261,00	2.261,00	2.261,00	0,00
4 Transferencias corrientes	3.944,00	0,00	3.944,00	2.973,63	2.973,63	2.973,63	0,00
5 Ingresos patrimoniales	790,00	0,00	790,00	883,69	883,69	883,69	0,00
6 Enajenación de inversiones reale	0,00	0,00	0,00	0,00	0,00	0,00	0,00
7 Transferencias de capital	71.790,00	1.946,00	73.736,00	66.944,84	66.944,84	66.944,84	0,00
8 Activos financieros	0,00	0,00	0,00	0,00	0,00	0,00	0,00
9 Pasivos financieros	0,00	0,00	0,00	0,00	0,00	0,00	0,00
10 Total Ingresos	105.183,00	1.946,00	107.129,00	83.707,99	83.707,99	83.707,99	0,00

Presupuesto de Gastos	Crédito Inicial	Modificaciones	Crédito Definitivo	Obligaciones Reconocidas	Pagos Líquidos	Remanentes Crédito	Obligac. Ptes. de pago
1. Gastos de personal	8.783,00	0,00	8.783,00	8.269,37	8.269,37	513,63	0,00
2. Gastos en bienes corrientes y servicios	35.100,00	0,00	35.100,00	16.691,71	16.691,71	18.408,29	0,00
3. Gastos financieros	100,00	0,00	100,00	0,00	0,00	100,00	0,00
4. Transferencias corrientes	1.200,00	0,00	1.200,00	674,96	674,96	525,04	0,00
6. Inversiones reales	60.000,00	1.946,00	61.946,00	29.545,69	29.545,69	32.400,31	0,00
7. Transferencias de capital	0,00	0,00	0,00	0,00	0,00	0,00	0,00
8. Activos financieros	0,00	0,00	0,00	0,00	0,00	0,00	0,00
9. Pasivos financieros	0,00	0,00	0,00	0,00	0,00	0,00	0,00
Total Gastos	105.183,00	1.946,00	107.129,00	55.181,73	55.181,73	51.947,27	0,00

## RESULTADO PRESUPUESTARIO

1. Derechos reconocidos netos	83.707,99
2. Obligaciones reconocidas netas	55.181,73
3. Resultado presupuestario del ejercicio	28.526,26
4. Desviaciones positivas de financiac.	0,00
5. Desviaciones negativas de financ.	0,00
6. Gastos financ. remanente de tesorería	0,00
Resultado Presup. Ajust. (3-4+5+6)	28.526,26

## ESTADO DE REMANENTE DE TESORERÍA

1. Fondos líquidos.	38.740,69
2. Derechos pendientes de cobro ...	2,41
Del presupuesto corriente	0,00
De Presupuestos cerrados	2,41
de operaciones no presupuestarias	0,00
cobros realizados ptes. de aplic. definitiva.	0,00
3. Obligaciones pendientes de Pago ...	224,91
Del presupuesto corriente	0,00
De presupuestos cerrados	225,00
De operaciones no presupuestarias	64,82
Pagos realizados ptes. de aplic. definitiva	64,91
I. Remanentes de tesorería total (1 + 2 - 3)	38.518,19
II. Saldos de dudoso cobro	0,00
III. Exceso de financiación afectada.	0,00
IV. Remanente de Tesorería para gastos generales (I - II - III)	38.518,19

## ESTADO DE TESORERÍA

Existencias iniciales	10.184,08
Pagos	57.346,01
Cobros	85.902,62
Existencias finales	38.740,69

## LIQUIDACIÓN DE EJERCICIOS CERRADOS

Obligaciones pendientes de pago	Obligac. Ptes. de pago a 1 de enero	Modificaciones saldo inicial y anulaciones	Total Obligaciones	Prescripciones	Pagos realizados	Obligac. Ptes. pago a 31 de diciembre
	225,00	0,00	225,00	0,00	0,00	225,00
Derechos pendientes de cobro	Pendientes de cobro a 1 de enero	Modificaciones saldo inicial	Total Derechos anulados	Total derechos cancelados	Recaudación	Pendientes. de cobro a 31 de diciembre
	2,41	0,00	0,00	0,00	0,00	2,41

## INDICADORES PRESUPUESTARIOS

Índice de modificaciones presupuestarias (%)	1,85	Indicador de transferencias recibidas (%)	83,53
Grado de ejecución de ingresos (%)	78,14	Autonomía Fiscal (%)	12,72
Grado de ejecución de gastos (%)	51,51	Gastos por habitante (€/hab.)	3.065,65
Grado de realización de los cobros (%)	100,00	Esfuerzo inversor (%)	53,54
Grado de realización de los pagos (%)	100,00	Ahorro neto (%)	-52,93
Ingresos por habitante (€/hab.)	4.650,44	Resultado presupuestario ajustado(%)	51,70
Ingresos tributarios por habitante (€/hab.)	716,99		

**BALANCE DE SITUACIÓN**

<b>ACTIVO</b>		<b>PASIVO</b>	
<b>A) Inmovilizado</b>	301.290,42	<b>A) Fondos propios</b>	333.367,39
<b>I. Inversiones destinadas al uso general</b>	290.446,79	<b>I. Patrimonio</b>	269.549,92
<b>II. Inmovilizaciones inmateriales</b>	0,00	<b>II. Reservas</b>	0,00
<b>III. Inmovilizaciones materiales</b>	10.843,63	<b>III. Resultados de ejercicios anteriores</b>	5.745,52
<b>IV. Inversiones gestionadas</b>	0,00	<b>IV. Resultados del ejercicio</b>	58.071,95
<b>V. Patrimonio público del suelo</b>	0,00	<b>B) Provisiones para riesgos y gastos</b>	0,00
<b>VI. Inversiones financieras permanentes</b>	0,00	<b>C) Acreedores a largo plazo</b>	6.441,22
<b>VII. Deudores no presupuestarios a largo plazo</b>	0,00	<b>I. Emisiones de obligaciones y otros valores negociables</b>	0,00
<b>B) Gastos distribuir en varios ejercicios</b>	0,00	<b>II. Otras deudas a largo plazo</b>	0,00
<b>C) Gasto circulante</b>	38.808,01	<b>III. Desembolsos ptes. sobre acciones no exigidos</b>	0,00
<b>I. Existencias</b>	0,00	<b>D) Acreedores a corto plazo</b>	289,82
<b>II. Deudores</b>	67,32	<b>I. Emisiones de obligaciones y otros valores negociables</b>	0,00
<b>III. Inversiones financieras temporales</b>	0,00	<b>II. Otras deudas a corto plazo</b>	0,00
<b>IV. Tesorería</b>	38.740,69	<b>III. Acreedores</b>	289,82
<b>V. Ajustes por periodificación</b>	0,00	<b>IV. Ajustes por periodificación</b>	0,00
<b>Total Activo (A + B + C)</b>	340.098,43	<b>Total Pasivo (A + B + C + D)</b>	340.098,43

**CUENTA DE RESULTADOS ECONÓMICO-PATRIMONIAL**

<b>DEBE</b>		<b>HABER</b>	
<b>A) Gastos</b>	674,96	<b>B) Ingresos</b>	81.624,17
<b>1. Reduc. de existenc. product. term. y en</b>	0,00	<b>1. Ventas y prestaciones de servicios</b>	0,00
<b>2. Aprovisionamientos</b>	0,00	<b>2. Aumento de existencias de product. terminados y en fabr.</b>	0,00
<b>3. Gastos func. servic. y prestac. sociales</b>	0,00	<b>3. Ingresos de gestión ordinaria</b>	11.705,70
<b>a. Gastos de personal</b>	0,00	<b>a. Ingresos tributarios</b>	0,00
<b>b. Prestaciones sociales</b>	0,00	<b>b. Ingresos urbanísticos</b>	0,00
<b>c. Dotaciones para amortización del inmovilizado</b>	0,00	<b>4. Otros ingresos de gestión ordinaria</b>	0,00
<b>d. Variación de provisiones de tráfico</b>	0,00	<b>a. Reintegros</b>	0,00
<b>e. Otros gastos de gestión</b>	0,00	<b>b. Trabajos realizados por la entidad</b>	0,00
<b>f. Gastos financieros y asimilables</b>	0,00	<b>c. Otros ingresos de gestión</b>	0,00
<b>g. Variaciones en provisiones de inversiones financiera</b>	0,00	<b>d. Ingresos de participaciones en capital</b>	0,00
<b>h. Diferencias negativas de cambio</b>	0,00	<b>e. Ingresos en otros valores negociables</b>	0,00
<b>i. Gastos de operaciones de intercambio financiero</b>	0,00	<b>f. Otros intereses e ingresos asimilados</b>	0,00
<b>4. Transferencias y subvenciones</b>	674,96	<b>g. Diferencias positivas de cambio</b>	0,00
<b>a. Transferencias y subvenciones corrientes</b>	674,96	<b>h. Ingresos de operaciones de intercambio financiero</b>	0,00
<b>b. Transferencias y subvenciones de capital</b>	0,00	<b>5. Transferencias y subvenciones</b>	69.918,47
<b>5. Pérdidas y gastos extraordinarios</b>	0,00	<b>a. Transferencias corrientes</b>	0,00
		<b>b. Subvenciones corrientes</b>	0,00
		<b>c. Transferencias de capital</b>	0,00
		<b>d. Subvenciones de capital</b>	0,00
		<b>6. Ganancias e ingresos extraordinarios</b>	0,00
<b>AHORRO</b>	58.071,95	<b>DESAHORRO</b>	0,00

**INDICADORES FINANCIEROS**

<b>Endeudamiento</b>	0,00
<b>Carga financiera por habitante</b>	0,00

**LIQUIDACIÓN DEL PRESUPUESTO**

Presupuesto de Ingresos	Previsión inicial	Modificaciones	Previsión Definitiva	Derechos Reconocidos	Derechos reconocidos netos	Recaudación neta	Derechos Ptes. de cobro
1 Impuestos directos	89.500,00	0,00	89.500,00	101.641,02	101.641,02	101.641,02	0,00
2 Impuestos indirectos	70,00	0,00	70,00	68,62	68,62	68,62	0,00
3 Tasas y otros ingresos	84.300,00	0,00	84.300,00	78.654,07	78.654,07	78.654,07	0,00
4 Transferencias corrientes	83.310,00	0,00	83.310,00	57.979,82	57.979,82	57.979,82	0,00
5 Ingresos patrimoniales	17.200,00	0,00	17.200,00	16.393,93	16.393,93	16.393,93	0,00
6 Enajenación de inversiones reale	0,00	0,00	0,00	0,00	0,00	0,00	0,00
7 Transferencias de capital	239.000,00	0,00	239.000,00	198.376,36	198.376,36	198.376,36	0,00
8 Activos financieros	0,00	0,00	0,00	0,00	0,00	0,00	0,00
9 Pasivos financieros	0,00	0,00	0,00	0,00	0,00	0,00	0,00
10 Total Ingresos	513.380,00	0,00	513.380,00	453.113,82	453.113,82	453.113,82	0,00

Presupuesto de Gastos	Crédito Inicial	Modificaciones	Crédito Definitivo	Obligaciones Reconocidas	Pagos Líquidos	Remanentes Crédito	Obligac. Ptes. de pago
1. Gastos de personal	61.180,00	0,00	61.180,00	52.374,11	52.374,11	8.805,89	0,00
2. Gastos en bienes corrientes y servicios	154.400,00	0,00	154.400,00	103.945,40	103.945,40	50.454,60	0,00
3. Gastos financieros	200,00	0,00	200,00	34,87	34,87	165,13	0,00
4. Transferencias corrientes	39.600,00	0,00	39.600,00	31.496,57	31.496,57	8.103,43	0,00
6. Inversiones reales	258.000,00	0,00	258.000,00	228.919,96	214.866,28	29.080,04	14.053,68
7. Transferencias de capital	0,00	0,00	0,00	0,00	0,00	0,00	0,00
8. Activos financieros	0,00	0,00	0,00	0,00	0,00	0,00	0,00
9. Pasivos financieros	0,00	0,00	0,00	0,00	0,00	0,00	0,00
Total Gastos	513.380,00	0,00	513.380,00	416.770,91	402.717,23	96.609,09	14.053,68

RESULTADO PRESUPUESTARIO	
1. Derechos reconocidos netos	453.113,82
2. Obligaciones reconocidas netas	416.770,91
3. Resultado presupuestario del ejercicio	36.342,91
4. Desviaciones positivas de financiac.	0,00
5. Desviaciones negativas de financ.	0,00
6. Gastos financ. remanente de tesorería	0,00
Resultado Presup. Ajust. (3-4+5+6)	36.342,91

ESTADO DE REMANENTE DE TESORERÍA	
1. Fondos líquidos.	267.206,85
2. Derechos pendientes de cobro ...	0,00
Del presupuesto corriente	0,00
De Presupuestos cerrados de operaciones no presupuestarias cobros realizados ptes. de aplic. definitiva.	0,00
3. Obligaciones pendientes de Pago ...	25.732,38
Del presupuesto corriente	14.053,68
De presupuestos cerrados de operaciones no presupuestarias Pagos realizados ptes. de aplic. definitiva	11.678,70
I. Remanentes de tesorería total (1 + 2 - 3)	241.474,47
II. Saldos de dudoso cobro	0,00
III. Exceso de financiación afectada.	0,00
IV. Remanente de Tesorería para gastos generales (I - II - III)	241.474,47

ESTADO DE TESORERÍA	
Existencias iniciales	216.942,04
Pagos	403.401,33
Cobros	453.666,14
Existencias finales	267.206,85

LIQUIDACIÓN DE EJERCICIOS CERRADOS					
Obligaciones pendientes de pago					
Obligac. Ptes. de pago a 1 de enero	Modificaciones saldo inicial y anulaciones	Total Obligaciones	Prescripciones	Pagos realizados	Obligac. Ptes. pago a 31 de diciembre
0,00	0,00	0,00	0,00	0,00	0,00
Derechos pendientes de cobro					
Pendientes de cobro a 1 de enero	Modificaciones saldo inicial	Total Derechos anulados	Total derechos cancelados	Recaudación	Pendientes. de cobro a 31 de diciembre
0,00	0,00	0,00	0,00	0,00	0,00

INDICADORES PRESUPUESTARIOS			
Índice de modificaciones presupuestarias (%)	0,00	Indicador de transferencias recibidas (%)	56,58
Grado de ejecución de ingresos (%)	88,26	Autonomía Fiscal (%)	22,45
Grado de ejecución de gastos (%)	81,18	Gastos por habitante (€/hab.)	1.229,41
Grado de realización de los cobros (%)	100,00	Esfuerzo inversor (%)	54,93
Grado de realización de los pagos (%)	96,63	Ahorro neto (%)	26,26
Ingresos por habitante (€/hab.)	1.336,62	Resultado presupuestario ajustado(%)	8,72
Ingresos tributarios por habitante (€/hab.)	532,05		

**BALANCE DE SITUACIÓN**

<b>ACTIVO</b>		<b>PASIVO</b>	
<b>A) Inmovilizado</b>	4.098.730,44	<b>A) Fondos propios</b>	4.340.204,91
<b>I. Inversiones destinadas al uso general</b>	2.117.457,12	<b>I. Patrimonio</b>	3.464.483,74
<b>II. Inmovilizaciones inmateriales</b>	0,00	<b>II. Reservas</b>	0,00
<b>III. Inmovilizaciones materiales</b>	1.981.129,32	<b>III. Resultados de ejercicios anteriores</b>	617.175,62
<b>IV. Inversiones gestionadas</b>	0,00	<b>IV. Resultados del ejercicio</b>	258.545,55
<b>V. Patrimonio público del suelo</b>	0,00	<b>B) Provisiones para riesgos y gastos</b>	0,00
<b>VI. Inversiones financieras permanentes</b>	0,00	<b>C) Acreedores a largo plazo</b>	231,94
<b>VII. Deudores no presupuestarios a largo plazo</b>	0,00	<b>I. Emisiones de obligaciones y otros valores negociables</b>	0,00
<b>B) Gastos distribuir en varios ejercicios</b>	0,00	<b>II. Otras deudas a largo plazo</b>	0,00
<b>C) Gasto circulante</b>	267.206,85	<b>III. Desembolsos ptes. sobre acciones no exigidos</b>	0,00
<b>I. Existencias</b>	0,00	<b>D) Acreedores a corto plazo</b>	25.500,44
<b>II. Deudores</b>	0,00	<b>I. Emisiones de obligaciones y otros valores negociables</b>	0,00
<b>III. Inversiones financieras temporales</b>	0,00	<b>II. Otras deudas a corto plazo</b>	0,00
<b>IV. Tesorería</b>	267.206,85	<b>III. Acreedores</b>	25.500,44
<b>V. Ajustes por periodificación</b>	0,00	<b>IV. Ajustes por periodificación</b>	0,00
<b>Total Activo (A + B + C)</b>	<b>4.365.937,29</b>	<b>Total Pasivo (A + B + C + D)</b>	<b>4.365.937,29</b>

**CUENTA DE RESULTADOS ECONÓMICO-PATRIMONIAL**

<b>DEBE</b>		<b>HABER</b>	
<b>A) Gastos</b>	38.213,89	<b>B) Ingresos</b>	435.508,73
<b>1. Reduc. de existenc. product. term. y en</b>	0,00	<b>1. Ventas y prestaciones de servicios</b>	0,00
<b>2. Aprovisionamientos</b>	0,00	<b>2. Aumento de existencias de product. terminados y en fabr.</b>	0,00
<b>3. Gastos func. servic. y prestac. sociales</b>	0,00	<b>3. Ingresos de gestión ordinaria</b>	179.152,55
<b>a. Gastos de personal</b>	0,00	<b>a. Ingresos tributarios</b>	0,00
<b>b. Prestaciones sociales</b>	0,00	<b>b. Ingresos urbanísticos</b>	0,00
<b>c. Dotaciones para amortización del inmovilizado</b>	0,00	<b>4. Otros ingresos de gestión ordinaria</b>	0,00
<b>d. Variación de provisiones de tráfico</b>	0,00	<b>a. Reintegros</b>	0,00
<b>e. Otros gastos de gestión</b>	0,00	<b>b. Trabajos realizados por la entidad</b>	0,00
<b>f. Gastos financieros y asimilables</b>	0,00	<b>c. Otros ingresos de gestión</b>	0,00
<b>g. Variaciones en provisiones de inversiones financiera</b>	0,00	<b>d. Ingresos de participaciones en capital</b>	0,00
<b>h. Diferencias negativas de cambio</b>	0,00	<b>e. Ingresos en otros valores negociables</b>	0,00
<b>i. Gastos de operaciones de intercambio financiero</b>	0,00	<b>f. Otros intereses e ingresos asimilados</b>	0,00
<b>4. Transferencias y subvenciones</b>	31.496,57	<b>g. Diferencias positivas de cambio</b>	0,00
<b>a. Transferencias y subvenciones corrientes</b>	31.496,57	<b>h. Ingresos de operaciones de intercambio financiero</b>	0,00
<b>b. Transferencias y subvenciones de capital</b>	0,00	<b>5. Transferencias y subvenciones</b>	256.356,18
<b>5. Pérdidas y gastos extraordinarios</b>	6.717,32	<b>a. Transferencias corrientes</b>	0,00
		<b>b. Subvenciones corrientes</b>	0,00
		<b>c. Transferencias de capital</b>	0,00
		<b>d. Subvenciones de capital</b>	0,00
		<b>6. Ganancias e ingresos extraordinarios</b>	0,00
<b>AHORRO</b>	<b>258.545,55</b>	<b>DESAHORRO</b>	<b>0,00</b>

**INDICADORES FINANCIEROS**

<b>Endeudamiento</b>	0,01
<b>Carga financiera por habitante</b>	0,10



## LIQUIDACIÓN DEL PRESUPUESTO

Presupuesto de Ingresos	Previsión inicial	Modificaciones	Previsión Definitiva	Derechos Reconocidos	Derechos reconocidos netos	Recaudación neta	Derechos Ptes. de cobro
1 Impuestos directos	20.500,00	0,00	20.500,00	19.669,07	19.529,82	19.529,82	0,00
2 Impuestos indirectos	2.000,00	0,00	2.000,00	2.792,20	2.792,20	2.792,20	0,00
3 Tasas y otros ingresos	10.700,00	0,00	10.700,00	4.345,33	4.345,33	4.345,33	0,00
4 Transferencias corrientes	26.900,00	0,00	26.900,00	20.883,76	20.883,76	20.883,76	0,00
5 Ingresos patrimoniales	7.456,00	0,00	7.456,00	99,51	99,51	99,51	0,00
6 Enajenación de inversiones reale	0,00	0,00	0,00	0,00	0,00	0,00	0,00
7 Transferencias de capital	46.000,00	10.162,00	56.162,00	51.722,00	51.722,00	50.197,70	1.524,30
8 Activos financieros	0,00	0,00	0,00	0,00	0,00	0,00	0,00
9 Pasivos financieros	0,00	0,00	0,00	0,00	0,00	0,00	0,00
10 Total Ingresos	113.556,00	10.162,00	123.718,00	99.511,87	99.372,62	97.848,32	1.524,30

Presupuesto de Gastos	Crédito Inicial	Modificaciones	Crédito Definitivo	Obligaciones Reconocidas	Pagos Líquidos	Remanentes Crédito	Obligac. Ptes. de pago
1. Gastos de personal	17.256,00	0,00	17.256,00	14.444,39	14.444,39	2.811,61	0,00
2. Gastos en bienes corrientes y servicios	50.800,00	0,00	50.800,00	28.388,97	28.388,97	22.411,03	0,00
3. Gastos financieros	0,00	0,00	0,00	0,00	0,00	0,00	0,00
4. Transferencias corrientes	500,00	0,00	500,00	18,03	18,03	481,97	0,00
6. Inversiones reales	45.000,00	10.162,00	55.162,00	45.482,43	45.482,43	9.679,57	0,00
7. Transferencias de capital	0,00	0,00	0,00	0,00	0,00	0,00	0,00
8. Activos financieros	0,00	0,00	0,00	0,00	0,00	0,00	0,00
9. Pasivos financieros	0,00	0,00	0,00	0,00	0,00	0,00	0,00
Total Gastos	113.556,00	10.162,00	123.718,00	88.333,82	88.333,82	35.384,18	0,00

## RESULTADO PRESUPUESTARIO

1. Derechos reconocidos netos	99.372,62
2. Obligaciones reconocidas netas	88.333,82
3. Resultado presupuestario del ejercicio	11.038,80
4. Desviaciones positivas de financiac.	13.005,01
5. Desviaciones negativas de financ.	0,00
6. Gastos financ. remanente de tesorería	0,00
Resultado Presup. Ajust. (3-4+5+6)	-1.966,21

## ESTADO DE REMANENTE DE TESORERÍA

1. Fondos líquidos.	49.164,61
2. Derechos pendientes de cobro ...	1.524,30
Del presupuesto corriente	1.524,30
De Presupuestos cerrados de operaciones no presupuestarias cobros realizados ptes. de aplic. definitiva.	0,00
3. Obligaciones pendientes de Pago ...	664,36
Del presupuesto corriente	0,00
De presupuestos cerrados de operaciones no presupuestarias Pagos realizados ptes. de aplic. definitiva	664,36
I. Remanentes de tesorería total (1 + 2 - 3)	50.024,55
II. Saldos de dudoso cobro	0,00
III. Exceso de financiación afectada.	13.005,01
IV. Remanente de Tesorería para gastos generales (I - II - III)	37.019,54

## ESTADO DE TESORERÍA

Existencias iniciales	39.544,68
Pagos	105.643,04
Cobros	115.262,97
Existencias finales	49.164,61

## LIQUIDACIÓN DE EJERCICIOS CERRADOS

Obligaciones pendientes de pago	Obligac. Ptes. de pago a 1 de enero	Modificaciones saldo inicial y anulaciones	Total Obligaciones	Prescripciones	Pagos realizados	Obligac. Ptes. pago a 31 de diciembre
	388,58	-388,58	0,00	0,00	0,00	0,00
Derechos pendientes de cobro	Pendientes de cobro a 1 de enero	Modificaciones saldo inicial	Total Derechos anulados	Total derechos cancelados	Recaudación	Pendientes. de cobro a 31 de diciembre
	20.464,09	0,00	-20.464,09	-20.464,09	0,00	40.928,18

## INDICADORES PRESUPUESTARIOS

Índice de modificaciones presupuestarias (%)	8,95	Indicador de transferencias recibidas (%)	73,06
Grado de ejecución de ingresos (%)	80,32	Autonomía Fiscal (%)	22,46
Grado de ejecución de gastos (%)	71,40	Gastos por habitante (€/hab.)	1.039,22
Grado de realización de los cobros (%)	98,47	Esfuerzo inversor (%)	51,49
Grado de realización de los pagos (%)	100,00	Ahorro neto (%)	10,07
Ingresos por habitante (€/hab.)	1.169,09	Resultado presupuestario ajustado(%)	-2,23
Ingresos tributarios por habitante (€/hab.)	313,73		

**BALANCE DE SITUACIÓN**

<b>ACTIVO</b>		<b>PASIVO</b>	
<b>A) Inmovilizado</b>	744.434,38	<b>A) Fondos propios</b>	794.458,93
<b>I. Inversiones destinadas al uso general</b>	394.672,73	<b>I. Patrimonio</b>	547.293,49
<b>II. Inmovilizaciones inmateriales</b>	0,00	<b>II. Reservas</b>	0,00
<b>III. Inmovilizaciones materiales</b>	349.761,65	<b>III. Resultados de ejercicios anteriores</b>	210.788,98
<b>IV. Inversiones gestionadas</b>	0,00	<b>IV. Resultados del ejercicio</b>	36.376,46
<b>V. Patrimonio público del suelo</b>	0,00	<b>B) Provisiones para riesgos y gastos</b>	0,00
<b>VI. Inversiones financieras permanentes</b>	0,00	<b>C) Acreedores a largo plazo</b>	0,00
<b>VII. Deudores no presupuestarios a largo plazo</b>	0,00	<b>I. Emisiones de obligaciones y otros valores negociables</b>	0,00
<b>B) Gastos distribuir en varios ejercicios</b>	0,00	<b>II. Otras deudas a largo plazo</b>	0,00
<b>C) Gasto circulante</b>	50.688,91	<b>III. Desembolsos ptes. sobre acciones no exigidos</b>	0,00
<b>I. Existencias</b>	0,00	<b>D) Acreedores a corto plazo</b>	664,36
<b>II. Deudores</b>	1.524,30	<b>I. Emisiones de obligaciones y otros valores negociables</b>	0,00
<b>III. Inversiones financieras temporales</b>	0,00	<b>II. Otras deudas a corto plazo</b>	0,00
<b>IV. Tesorería</b>	49.164,61	<b>III. Acreedores</b>	664,36
<b>V. Ajustes por periodificación</b>	0,00	<b>IV. Ajustes por periodificación</b>	0,00
<b>Total Activo (A + B + C)</b>	<b>795.123,29</b>	<b>Total Pasivo (A + B + C + D)</b>	<b>795.123,29</b>

**CUENTA DE RESULTADOS ECONÓMICO-PATRIMONIAL**

<b>DEBE</b>		<b>HABER</b>	
<b>A) Gastos</b>	20.482,12	<b>B) Ingresos</b>	99.225,69
<b>1. Reduc. de existenc. product. term. y en</b>	0,00	<b>1. Ventas y prestaciones de servicios</b>	0,00
<b>2. Aprovisionamientos</b>	0,00	<b>2. Aumento de existencias de product. terminados y en fabr.</b>	0,00
<b>3. Gastos func. servic. y prestac. sociales</b>	0,00	<b>3. Ingresos de gestión ordinaria</b>	26.159,35
<b>a. Gastos de personal</b>	0,00	<b>a. Ingresos tributarios</b>	0,00
<b>b. Prestaciones sociales</b>	0,00	<b>b. Ingresos urbanísticos</b>	0,00
<b>c. Dotaciones para amortización del inmovilizado</b>	0,00	<b>4. Otros ingresos de gestión ordinaria</b>	0,00
<b>d. Variación de provisiones de tráfico</b>	0,00	<b>a. Reintegros</b>	0,00
<b>e. Otros gastos de gestión</b>	0,00	<b>b. Trabajos realizados por la entidad</b>	0,00
<b>f. Gastos financieros y asimilables</b>	0,00	<b>c. Otros ingresos de gestión</b>	0,00
<b>g. Variaciones en provisiones de inversiones financiera</b>	0,00	<b>d. Ingresos de participaciones en capital</b>	0,00
<b>h. Diferencias negativas de cambio</b>	0,00	<b>e. Ingresos en otros valores negociables</b>	0,00
<b>i. Gastos de operaciones de intercambio financiero</b>	0,00	<b>f. Otros intereses e ingresos asimilados</b>	0,00
<b>4. Transferencias y subvenciones</b>	18,03	<b>g. Diferencias positivas de cambio</b>	0,00
<b>a. Transferencias y subvenciones corrientes</b>	18,03	<b>h. Ingresos de operaciones de intercambio financiero</b>	0,00
<b>b. Transferencias y subvenciones de capital</b>	0,00	<b>5. Transferencias y subvenciones</b>	72.605,76
<b>5. Pérdidas y gastos extraordinarios</b>	20.464,09	<b>a. Transferencias corrientes</b>	0,00
		<b>b. Subvenciones corrientes</b>	0,00
		<b>c. Transferencias de capital</b>	0,00
		<b>d. Subvenciones de capital</b>	0,00
		<b>6. Ganancias e ingresos extraordinarios</b>	460,58
<b>AHORRO</b>	<b>36.376,46</b>	<b>DESAHORRO</b>	<b>0,00</b>

**INDICADORES FINANCIEROS**

<b>Endeudamiento</b>	0,00
<b>Carga financiera por habitante</b>	0,00

## LIQUIDACIÓN DEL PRESUPUESTO

Presupuesto de Ingresos	Previsión inicial	Modificaciones	Previsión Definitiva	Derechos Reconocidos	Derechos reconocidos netos	Recaudación neta	Derechos Ptes. de cobro
1 Impuestos directos	397.000,00	0,00	397.000,00	374.396,73	373.531,74	342.120,07	31.411,67
2 Impuestos indirectos	46.000,00	0,00	46.000,00	28.855,88	28.843,38	28.843,38	0,00
3 Tasas y otros ingresos	453.950,00	0,00	453.950,00	410.451,46	406.718,40	348.860,87	57.857,53
4 Transferencias corrientes	420.600,00	0,00	420.600,00	369.995,92	368.263,42	332.650,76	35.612,66
5 Ingresos patrimoniales	32.600,00	0,00	32.600,00	26.623,52	26.623,52	5.699,25	20.924,27
6 Enajenación de inversiones reale	51.000,00	0,00	51.000,00	0,00	0,00	0,00	0,00
7 Transferencias de capital	316.000,00	138.053,00	454.053,00	307.246,28	307.246,28	256.274,13	50.972,15
8 Activos financieros	0,00	0,00	0,00	0,00	0,00	0,00	0,00
9 Pasivos financieros	200.000,00	0,00	200.000,00	0,00	0,00	0,00	0,00
10 Total Ingresos	1.917.150,00	138.053,00	2.055.203,00	1.517.569,79	1.511.226,74	1.314.448,46	196.778,28

Presupuesto de Gastos	Crédito Inicial	Modificaciones	Crédito Definitivo	Obligaciones Reconocidas	Pagos Líquidos	Remanentes Crédito	Obligac. Ptes. de pago
1. Gastos de personal	623.800,00	0,00	623.800,00	581.097,09	579.890,48	42.702,91	1.206,61
2. Gastos en bienes corrientes y servicios	676.825,00	0,00	676.825,00	576.680,18	572.604,56	100.144,82	4.075,62
3. Gastos financieros	39.000,00	0,00	39.000,00	33.360,34	33.360,34	5.639,66	0,00
4. Transferencias corrientes	47.000,00	0,00	47.000,00	25.519,38	25.519,38	21.480,62	0,00
6. Inversiones reales	477.525,00	138.053,00	615.578,00	331.464,02	331.134,03	284.113,98	329,99
7. Transferencias de capital	30.000,00	0,00	30.000,00	26.497,72	26.497,72	3.502,28	0,00
8. Activos financieros	0,00	0,00	0,00	0,00	0,00	0,00	0,00
9. Pasivos financieros	23.000,00	0,00	23.000,00	22.222,20	22.222,20	777,80	0,00
Total Gastos	1.917.150,00	138.053,00	2.055.203,00	1.596.840,93	1.591.228,71	458.362,07	5.612,22

## RESULTADO PRESUPUESTARIO

1. Derechos reconocidos netos	1.511.226,74
2. Obligaciones reconocidas netas	1.596.840,93
3. Resultado presupuestario del ejercicio	-85.614,19
4. Desviaciones positivas de financiac.	0,00
5. Desviaciones negativas de financ.	0,00
6. Gastos financ. remanente de tesorería	0,00
Resultado Presup. Ajust. (3-4+5+6)	-85.614,19

## ESTADO DE REMANENTE DE TESORERÍA

1. Fondos líquidos.	69.514,52
2. Derechos pendientes de cobro ...	310.517,85
Del presupuesto corriente	196.778,28
De Presupuestos cerrados de operaciones no presupuestarias cobros realizados ptes. de aplic. definitiva.	100.230,17
de operaciones no presupuestarias	13.509,40
cobros realizados ptes. de aplic. definitiva.	0,00
3. Obligaciones pendientes de Pago ...	368.985,38
Del presupuesto corriente	5.612,22
De presupuestos cerrados	31.172,00
De operaciones no presupuestarias	332.201,16
Pagos realizados ptes. de aplic. definitiva	0,00
I. Remanentes de tesorería total (1 + 2 - 3)	11.046,99
II. Saldos de dudoso cobro	5.011,50
III. Exceso de financiación afectada.	0,00
IV. Remanente de Tesorería para gastos generales (I - II - III)	6.035,49

## ESTADO DE TESORERÍA

Existencias iniciales	96.266,67
Pagos	2.589.619,76
Cobros	2.562.867,61
Existencias finales	69.514,52

## LIQUIDACIÓN DE EJERCICIOS CERRADOS

Obligaciones pendientes de pago	Obligac. Ptes. de pago a 1 de enero	Modificaciones saldo inicial y anulaciones	Total Obligaciones	Prescripciones	Pagos realizados	Obligac. Ptes. pago a 31 de diciembre
	76.672,00	0,00	76.672,00	0,00	45.500,00	31.172,00
Derechos pendientes de cobro	Pendientes de cobro a 1 de enero	Modificaciones saldo inicial	Total Derechos anulados	Total derechos cancelados	Recaudación	Pendientes. de cobro a 31 de diciembre
	246.766,19	-1.886,20	104,13	0,00	144.545,69	100.230,17

## INDICADORES PRESUPUESTARIOS

Índice de modificaciones presupuestarias (%)	7,20	Indicador de transferencias recibidas (%)	44,70
Grado de ejecución de ingresos (%)	73,53	Autonomía Fiscal (%)	29,81
Grado de ejecución de gastos (%)	77,70	Gastos por habitante (€/hab.)	1.248,51
Grado de realización de los cobros (%)	86,98	Esfuerzo inversor (%)	22,42
Grado de realización de los pagos (%)	99,65	Ahorro neto (%)	-2,90
Ingresos por habitante (€/hab.)	1.181,57	Resultado presupuestario ajustado(%)	-5,36
Ingresos tributarios por habitante (€/hab.)	632,60		

**BALANCE DE SITUACIÓN**

<b>ACTIVO</b>		<b>PASIVO</b>	
<b>A) Inmovilizado</b>	4.880.652,75	<b>A) Fondos propios</b>	3.921.873,39
<b>I. Inversiones destinadas al uso general</b>	2.094.839,08	<b>I. Patrimonio</b>	1.386.492,85
<b>II. Inmovilizaciones inmateriales</b>	336,57	<b>II. Reservas</b>	0,00
<b>III. Inmovilizaciones materiales</b>	2.785.477,10	<b>III. Resultados de ejercicios anteriores</b>	2.256.958,55
<b>IV. Inversiones gestionadas</b>	0,00	<b>IV. Resultados del ejercicio</b>	278.421,99
<b>V. Patrimonio público del suelo</b>	0,00	<b>B) Provisiones para riesgos y gastos</b>	0,00
<b>VI. Inversiones financieras permanentes</b>	0,00	<b>C) Acreedores a largo plazo</b>	964.814,85
<b>VII. Deudores no presupuestarios a largo plazo</b>	0,00	<b>I. Emisiones de obligaciones y otros valores negociables</b>	0,00
<b>B) Gastos distribuir en varios ejercicios</b>	0,00	<b>II. Otras deudas a largo plazo</b>	0,00
<b>C) Gasto circulante</b>	375.020,87	<b>III. Desembolsos ptes. sobre acciones no exigidos</b>	0,00
<b>I. Existencias</b>	0,00	<b>D) Acreedores a corto plazo</b>	368.985,38
<b>II. Deudores</b>	305.506,35	<b>I. Emisiones de obligaciones y otros valores negociables</b>	0,00
<b>III. Inversiones financieras temporales</b>	0,00	<b>II. Otras deudas a corto plazo</b>	0,00
<b>IV. Tesorería</b>	69.514,52	<b>III. Acreedores</b>	132.703,41
<b>V. Ajustes por periodificación</b>	0,00	<b>IV. Ajustes por periodificación</b>	0,00
<b>Total Activo (A + B + C)</b>	<b>5.255.673,62</b>	<b>Total Pasivo (A + B + C + D)</b>	<b>5.255.673,62</b>

**CUENTA DE RESULTADOS ECONÓMICO-PATRIMONIAL**

<b>DEBE</b>		<b>HABER</b>	
<b>A) Gastos</b>	54.007,43	<b>B) Ingresos</b>	1.388.586,20
<b>1. Reduc. de existenc. product. term. y en</b>	0,00	<b>1. Ventas y prestaciones de servicios</b>	0,00
<b>2. Aprovisionamientos</b>	0,00	<b>2. Aumento de existencias de product. terminados y en fabr.</b>	0,00
<b>3. Gastos func. servic. y prestac. sociales</b>	0,00	<b>3. Ingresos de gestión ordinaria</b>	713.076,50
<b>a. Gastos de personal</b>	0,00	<b>a. Ingresos tributarios</b>	0,00
<b>b. Prestaciones sociales</b>	0,00	<b>b. Ingresos urbanísticos</b>	0,00
<b>c. Dotaciones para amortización del inmovilizado</b>	0,00	<b>4. Otros ingresos de gestión ordinaria</b>	0,00
<b>d. Variación de provisiones de tráfico</b>	0,00	<b>a. Reintegros</b>	0,00
<b>e. Otros gastos de gestión</b>	0,00	<b>b. Trabajos realizados por la entidad</b>	0,00
<b>f. Gastos financieros y asimilables</b>	0,00	<b>c. Otros ingresos de gestión</b>	0,00
<b>g. Variaciones en provisiones de inversiones financiera</b>	0,00	<b>d. Ingresos de participaciones en capital</b>	0,00
<b>h. Diferencias negativas de cambio</b>	0,00	<b>e. Ingresos en otros valores negociables</b>	0,00
<b>i. Gastos de operaciones de intercambio financiero</b>	0,00	<b>f. Otros intereses e ingresos asimilados</b>	0,00
<b>4. Transferencias y subvenciones</b>	52.017,10	<b>g. Diferencias positivas de cambio</b>	0,00
<b>a. Transferencias y subvenciones corrientes</b>	25.519,38	<b>h. Ingresos de operaciones de intercambio financiero</b>	0,00
<b>b. Transferencias y subvenciones de capital</b>	26.497,72	<b>5. Transferencias y subvenciones</b>	675.509,70
<b>5. Pérdidas y gastos extraordinarios</b>	1.990,33	<b>a. Transferencias corrientes</b>	0,00
<b>AHORRO</b>	<b>278.421,99</b>	<b>b. Subvenciones corrientes</b>	0,00
		<b>c. Transferencias de capital</b>	0,00
		<b>d. Subvenciones de capital</b>	0,00
		<b>6. Ganancias e ingresos extraordinarios</b>	0,00
		<b>DESAHORRO</b>	<b>0,00</b>

**INDICADORES FINANCIEROS**

<b>Endeudamiento</b>	4,62
<b>Carga financiera por habitante</b>	43,46

## LIQUIDACIÓN DEL PRESUPUESTO

Presupuesto de Ingresos	Previsión inicial	Modificaciones	Previsión Definitiva	Derechos Reconocidos	Derechos reconocidos netos	Recaudación neta	Derechos Ptes. de cobro
1 Impuestos directos	294.600,00	0,00	294.600,00	294.702,02	292.973,70	267.287,40	25.686,30
2 Impuestos indirectos	0,00	0,00	0,00	0,00	0,00	0,00	0,00
3 Tasas y otros ingresos	600.200,00	0,00	600.200,00	457.460,79	453.977,79	445.343,01	8.634,78
4 Transferencias corrientes	406.500,00	86.321,60	492.821,60	460.679,91	460.679,91	460.679,91	0,00
5 Ingresos patrimoniales	122.000,00	0,00	122.000,00	72.269,35	72.269,35	63.129,35	9.140,00
6 Enajenación de inversiones reale	0,00	0,00	0,00	0,00	0,00	0,00	0,00
7 Transferencias de capital	181.000,00	175.025,00	356.025,00	272.200,55	272.057,51	212.057,51	60.000,00
8 Activos financieros	0,00	0,00	0,00	0,00	0,00	0,00	0,00
9 Pasivos financieros	0,00	0,00	0,00	0,00	0,00	0,00	0,00
10 Total Ingresos	1.604.300,00	261.346,60	1.865.646,60	1.557.312,62	1.551.958,26	1.448.497,18	103.461,08

Presupuesto de Gastos	Crédito Inicial	Modificaciones	Crédito Definitivo	Obligaciones Reconocidas	Pagos Líquidos	Remanentes Crédito	Obligac. Ptes. de pago
1. Gastos de personal	672.500,00	86.321,60	758.821,60	656.733,49	656.693,49	102.088,11	40,00
2. Gastos en bienes corrientes y servicios	630.800,00	0,00	630.800,00	542.764,74	477.964,95	88.035,26	64.799,79
3. Gastos financieros	8.000,00	0,00	8.000,00	7.071,00	7.071,00	929,00	0,00
4. Transferencias corrientes	6.500,00	0,00	6.500,00	5.650,00	5.650,00	850,00	0,00
6. Inversiones reales	281.500,00	175.025,00	456.525,00	414.287,37	391.317,93	42.237,63	22.969,44
7. Transferencias de capital	5.000,00	0,00	5.000,00	2.830,00	2.830,00	2.170,00	0,00
8. Activos financieros	0,00	0,00	0,00	0,00	0,00	0,00	0,00
9. Pasivos financieros	0,00	0,00	0,00	0,00	0,00	0,00	0,00
Total Gastos	1.604.300,00	261.346,60	1.865.646,60	1.629.336,60	1.541.527,37	236.310,00	87.809,23

## RESULTADO PRESUPUESTARIO

1. Derechos reconocidos netos	1.551.958,26
2. Obligaciones reconocidas netas	1.629.336,60
3. Resultado presupuestario del ejercicio	-77.378,34
4. Desviaciones positivas de financiac.	0,00
5. Desviaciones negativas de financ.	0,00
6. Gastos financ. remanente de tesorería	0,00
Resultado Presup. Ajust. (3-4+5+6)	-77.378,34

## ESTADO DE REMANENTE DE TESORERÍA

1. Fondos líquidos.	469.173,89
2. Derechos pendientes de cobro ...	235.299,63
Del presupuesto corriente	103.461,08
De Presupuestos cerrados de operaciones no presupuestarias cobros realizados ptes. de aplic. definitiva.	133.315,11
cobros realizados ptes. de aplic. definitiva.	0,00
cobros realizados ptes. de aplic. definitiva.	1.476,56
3. Obligaciones pendientes de Pago ...	541.863,26
Del presupuesto corriente	87.809,23
De presupuestos cerrados	0,00
De operaciones no presupuestarias	454.054,03
Pagos realizados ptes. de aplic. definitiva	0,00
I. Remanentes de tesorería total (1 + 2 - 3)	162.610,26
II. Saldos de dudoso cobro	59.992,00
III. Exceso de financiación afectada.	0,00
IV. Remanente de Tesorería para gastos generales (I - II - III)	102.618,26

## ESTADO DE TESORERÍA

Existencias iniciales	383.365,81
Pagos	3.696.239,01
Cobros	3.782.047,09
Existencias finales	469.173,89

## LIQUIDACIÓN DE EJERCICIOS CERRADOS

Obligaciones pendientes de pago	Modificaciones saldo inicial y anulaciones	Total Obligaciones	Prescripciones	Pagos realizados	Obligac. Ptes. pago a 31 de diciembre
Obligac. Ptes. de pago a 1 de enero					
184.604,04	0,00	184.604,04	0,00	184.604,04	0,00
Derechos pendientes de cobro	Modificaciones saldo inicial	Total Derechos anulados	Total derechos cancelados	Recaudación	Pendientes. de cobro a 31 de diciembre
Pendientes de cobro a 1 de enero					
275.280,23	0,00	0,00	0,00	141.965,12	133.315,11

## INDICADORES PRESUPUESTARIOS

Índice de modificaciones presupuestarias (%)	16,29	Indicador de transferencias recibidas (%)	47,21
Grado de ejecución de ingresos (%)	83,19	Autonomía Fiscal (%)	37,07
Grado de ejecución de gastos (%)	87,33	Gastos por habitante (€/hab.)	1.039,12
Grado de realización de los cobros (%)	93,33	Esfuerzo inversor (%)	25,60
Grado de realización de los pagos (%)	94,61	Ahorro neto (%)	5,29
Ingresos por habitante (€/hab.)	989,77	Resultado presupuestario ajustado(%)	-4,75
Ingresos tributarios por habitante (€/hab.)	476,37		

**BALANCE DE SITUACIÓN**

<b>ACTIVO</b>		<b>PASIVO</b>	
<b>A) Inmovilizado</b>	6.457.027,65	<b>A) Fondos propios</b>	6.559.645,91
<b>I. Inversiones destinadas al uso general</b>	5.686.713,34	<b>I. Patrimonio</b>	2.317.651,06
<b>II. Inmovilizaciones inmateriales</b>	0,00	<b>II. Reservas</b>	0,00
<b>III. Inmovilizaciones materiales</b>	770.314,31	<b>III. Resultados de ejercicios anteriores</b>	3.908.118,99
<b>IV. Inversiones gestionadas</b>	0,00	<b>IV. Resultados del ejercicio</b>	333.875,86
<b>V. Patrimonio público del suelo</b>	0,00	<b>B) Provisiones para riesgos y gastos</b>	0,00
<b>VI. Inversiones financieras permanentes</b>	0,00	<b>C) Acreedores a largo plazo</b>	0,00
<b>VII. Deudores no presupuestarios a largo plazo</b>	0,00	<b>I. Emisiones de obligaciones y otros valores negociables</b>	0,00
<b>B) Gastos distribuir en varios ejercicios</b>	0,00	<b>II. Otras deudas a largo plazo</b>	0,00
<b>C) Gasto circulante</b>	645.958,08	<b>III. Desembolsos ptes. sobre acciones no exigidos</b>	0,00
<b>I. Existencias</b>	0,00	<b>D) Acreedores a corto plazo</b>	543.339,82
<b>II. Deudores</b>	176.784,19	<b>I. Emisiones de obligaciones y otros valores negociables</b>	0,00
<b>III. Inversiones financieras temporales</b>	0,00	<b>II. Otras deudas a corto plazo</b>	0,00
<b>IV. Tesorería</b>	469.173,89	<b>III. Acreedores</b>	131.804,24
<b>V. Ajustes por periodificación</b>	0,00	<b>IV. Ajustes por periodificación</b>	0,00
<b>Total Activo (A + B + C)</b>	<b>7.102.985,73</b>	<b>Total Pasivo (A + B + C + D)</b>	<b>7.102.985,73</b>

**CUENTA DE RESULTADOS ECONÓMICO-PATRIMONIAL**

<b>DEBE</b>		<b>HABER</b>	
<b>A) Gastos</b>	8.480,00	<b>B) Ingresos</b>	1.465.208,84
<b>1. Reduc. de existenc. product. term. y en</b>	0,00	<b>1. Ventas y prestaciones de servicios</b>	0,00
<b>2. Aprovisionamientos</b>	0,00	<b>2. Aumento de existencias de product. terminados y en fabr.</b>	0,00
<b>3. Gastos func. servic. y prestac. sociales</b>	0,00	<b>3. Ingresos de gestión ordinaria</b>	732.471,42
<b>a. Gastos de personal</b>	0,00	<b>a. Ingresos tributarios</b>	0,00
<b>b. Prestaciones sociales</b>	0,00	<b>b. Ingresos urbanísticos</b>	0,00
<b>c. Dotaciones para amortización del inmovilizado</b>	0,00	<b>4. Otros ingresos de gestión ordinaria</b>	0,00
<b>d. Variación de provisiones de tráfico</b>	0,00	<b>a. Reintegros</b>	0,00
<b>e. Otros gastos de gestión</b>	0,00	<b>b. Trabajos realizados por la entidad</b>	0,00
<b>f. Gastos financieros y asimilables</b>	0,00	<b>c. Otros ingresos de gestión</b>	0,00
<b>g. Variaciones en provisiones de inversiones financiera</b>	0,00	<b>d. Ingresos de participaciones en capital</b>	0,00
<b>h. Diferencias negativas de cambio</b>	0,00	<b>e. Ingresos en otros valores negociables</b>	0,00
<b>i. Gastos de operaciones de intercambio financiero</b>	0,00	<b>f. Otros intereses e ingresos asimilados</b>	0,00
<b>4. Transferencias y subvenciones</b>	8.480,00	<b>g. Diferencias positivas de cambio</b>	0,00
<b>a. Transferencias y subvenciones corrientes</b>	5.650,00	<b>h. Ingresos de operaciones de intercambio financiero</b>	0,00
<b>b. Transferencias y subvenciones de capital</b>	2.830,00	<b>5. Transferencias y subvenciones</b>	732.737,42
<b>5. Pérdidas y gastos extraordinarios</b>	0,00	<b>a. Transferencias corrientes</b>	0,00
		<b>b. Subvenciones corrientes</b>	0,00
		<b>c. Transferencias de capital</b>	0,00
		<b>d. Subvenciones de capital</b>	0,00
		<b>6. Ganancias e ingresos extraordinarios</b>	0,00
<b>AHORRO</b>	<b>333.875,86</b>	<b>DESAHORRO</b>	<b>0,00</b>

**INDICADORES FINANCIEROS**

<b>Endeudamiento</b>	0,55
<b>Carga financiera por habitante</b>	4,51

## LIQUIDACIÓN DEL PRESUPUESTO

Presupuesto de Ingresos	Previsión inicial	Modificaciones	Previsión Definitiva	Derechos Reconocidos	Derechos reconocidos netos	Recaudación neta	Derechos Ptes. de cobro
1 Impuestos directos	200.200,00	0,00	200.200,00	191.776,90	191.150,73	191.145,29	5,44
2 Impuestos indirectos	1.000,00	0,00	1.000,00	2.308,58	2.308,58	0,00	2.308,58
3 Tasas y otros ingresos	234.100,00	0,00	234.100,00	230.500,93	229.338,78	219.319,44	10.019,34
4 Transferencias corrientes	153.000,00	0,00	153.000,00	137.928,70	137.928,70	119.775,84	18.152,86
5 Ingresos patrimoniales	35.500,00	0,00	35.500,00	28.383,92	28.383,92	27.440,76	943,16
6 Enajenación de inversiones reale	0,00	0,00	0,00	0,00	0,00	0,00	0,00
7 Transferencias de capital	424.000,00	0,00	424.000,00	437.284,24	437.284,24	392.374,24	44.910,00
8 Activos financieros	0,00	0,00	0,00	0,00	0,00	0,00	0,00
9 Pasivos financieros	0,00	0,00	0,00	0,00	0,00	0,00	0,00
10 Total Ingresos	1.047.800,00	0,00	1.047.800,00	1.028.183,27	1.026.394,95	950.055,57	76.339,38

Presupuesto de Gastos	Crédito Inicial	Modificaciones	Crédito Definitivo	Obligaciones Reconocidas	Pagos Líquidos	Remanentes Crédito	Obligac. Ptes. de pago
1. Gastos de personal	458.700,00	0,00	458.700,00	396.265,94	372.291,68	62.434,06	23.974,26
2. Gastos en bienes corrientes y servicios	243.200,00	0,00	243.200,00	234.752,90	227.843,99	8.447,10	6.908,91
3. Gastos financieros	31.000,00	0,00	31.000,00	29.679,92	29.679,92	1.320,08	0,00
4. Transferencias corrientes	12.000,00	0,00	12.000,00	11.493,82	9.843,88	506,18	1.649,94
6. Inversiones reales	266.500,00	0,00	266.500,00	218.593,93	164.612,06	47.906,07	53.981,87
7. Transferencias de capital	0,00	0,00	0,00	0,00	0,00	0,00	0,00
8. Activos financieros	0,00	0,00	0,00	0,00	0,00	0,00	0,00
9. Pasivos financieros	36.400,00	0,00	36.400,00	35.290,33	35.290,33	1.109,67	0,00
Total Gastos	1.047.800,00	0,00	1.047.800,00	926.076,84	839.561,86	121.723,16	86.514,98

## RESULTADO PRESUPUESTARIO

1. Derechos reconocidos netos	1.026.394,95
2. Obligaciones reconocidas netas	926.076,84
3. Resultado presupuestario del ejercicio	100.318,11
4. Desviaciones positivas de financiac.	0,00
5. Desviaciones negativas de financ.	0,00
6. Gastos financ. remanente de tesorería	0,00
Resultado Presup. Ajust. (3-4+5+6)	100.318,11

## ESTADO DE REMANENTE DE TESORERÍA

1. Fondos líquidos.	79.947,66
2. Derechos pendientes de cobro ...	114.107,61
Del presupuesto corriente	76.339,38
De Presupuestos cerrados de operaciones no presupuestarias cobros realizados ptes. de aplic. definitiva.	37.637,66
cobros realizados ptes. de aplic. definitiva.	130,57
cobros realizados ptes. de aplic. definitiva.	0,00
3. Obligaciones pendientes de Pago ...	129.260,51
Del presupuesto corriente	86.514,98
De presupuestos cerrados de operaciones no presupuestarias Pagos realizados ptes. de aplic. definitiva	27.541,15
Pagos realizados ptes. de aplic. definitiva	16.324,38
Pagos realizados ptes. de aplic. definitiva	1.120,00
I. Remanentes de tesorería total (1 + 2 - 3)	64.794,76
II. Saldos de dudoso cobro	0,00
III. Exceso de financiación afectada.	0,00
IV. Remanente de Tesorería para gastos generales (I - II - III)	64.794,76

## ESTADO DE TESORERÍA

Existencias iniciales	36.941,81
Pagos	1.855.436,07
Cobros	1.898.441,92
Existencias finales	79.947,66

## LIQUIDACIÓN DE EJERCICIOS CERRADOS

Obligaciones pendientes de pago	Obligaciones pendientes de pago	Obligaciones pendientes de pago	Obligaciones pendientes de pago	Obligaciones pendientes de pago	Obligaciones pendientes de pago
Obligac. Ptes. de pago a 1 de enero	Modificaciones saldo inicial y anulaciones	Total Obligaciones	Prescripciones	Pagos realizados	Obligac. Ptes. pago a 31 de diciembre
180.930,14	-0,01	180.930,13	0,00	153.388,98	27.541,15
Derechos pendientes de cobro	Derechos pendientes de cobro	Derechos pendientes de cobro	Derechos pendientes de cobro	Derechos pendientes de cobro	Derechos pendientes de cobro
Pendientes de cobro a 1 de enero	Modificaciones saldo inicial	Total Derechos anulados	Total derechos cancelados	Recaudación	Pendientes. de cobro a 31 de diciembre
131.578,59	-513,70	-123,70	123,70	93.427,23	37.637,66

## INDICADORES PRESUPUESTARIOS

Índice de modificaciones presupuestarias (%)	0,00	Indicador de transferencias recibidas (%)	56,04
Grado de ejecución de ingresos (%)	97,96	Autonomía Fiscal (%)	20,70
Grado de ejecución de gastos (%)	88,38	Gastos por habitante (€/hab.)	1.089,50
Grado de realización de los cobros (%)	92,56	Esfuerzo inversor (%)	23,60
Grado de realización de los pagos (%)	90,66	Ahorro neto (%)	-20,09
Ingresos por habitante (€/hab.)	1.207,52	Resultado presupuestario ajustado(%)	10,83
Ingresos tributarios por habitante (€/hab.)	497,41		

<b>BALANCE DE SITUACIÓN</b>			
<b>ACTIVO</b>		<b>PASIVO</b>	
<b>A) Inmovilizado</b>	3.820.972,72	<b>A) Fondos propios</b>	3.080.186,22
<b>I. Inversiones destinadas al uso general</b>	3.101.585,35	<b>I. Patrimonio</b>	1.830.274,61
<b>II. Inmovilizaciones inmateriales</b>	0,00	<b>II. Reservas</b>	0,00
<b>III. Inmovilizaciones materiales</b>	719.387,37	<b>III. Resultados de ejercicios anteriores</b>	896.222,93
<b>IV. Inversiones gestionadas</b>	0,00	<b>IV. Resultados del ejercicio</b>	353.688,68
<b>V. Patrimonio público del suelo</b>	0,00	<b>B) Provisiones para riesgos y gastos</b>	0,00
<b>VI. Inversiones financieras permanentes</b>	0,00	<b>C) Acreedores a largo plazo</b>	805.581,26
<b>VII. Deudores no presupuestarios a largo plazo</b>	0,00	<b>I. Emisiones de obligaciones y otros valores negociables</b>	0,00
<b>B) Gastos distribuir en varios ejercicios</b>	0,00	<b>II. Otras deudas a largo plazo</b>	0,00
<b>C) Gasto circulante</b>	195.175,27	<b>III. Desembolsos ptes. sobre acciones no exigidos</b>	0,00
<b>I. Existencias</b>	0,00	<b>D) Acreedores a corto plazo</b>	130.380,51
<b>II. Deudores</b>	115.227,61	<b>I. Emisiones de obligaciones y otros valores negociables</b>	0,00
<b>III. Inversiones financieras temporales</b>	0,00	<b>II. Otras deudas a corto plazo</b>	0,00
<b>IV. Tesorería</b>	79.947,66	<b>III. Acreedores</b>	130.380,51
<b>V. Ajustes por periodificación</b>	0,00	<b>IV. Ajustes por periodificación</b>	0,00
<b>Total Activo (A + B + C)</b>	4.016.147,99	<b>Total Pasivo (A + B + C + D)</b>	4.016.147,99

<b>CUENTA DE RESULTADOS ECONÓMICO-PATRIMONIAL</b>			
<b>DEBE</b>		<b>HABER</b>	
<b>A) Gastos</b>	12.007,52	<b>B) Ingresos</b>	982.387,19
<b>1. Reduc. de existenc. product. term. y en</b>	0,00	<b>1. Ventas y prestaciones de servicios</b>	0,00
<b>2. Aprovisionamientos</b>	0,00	<b>2. Aumento de existencias de product. terminados y en fabr.</b>	0,00
<b>3. Gastos func. servic. y prestac. sociales</b>	0,00	<b>3. Ingresos de gestión ordinaria</b>	407.174,24
<b>a. Gastos de personal</b>	0,00	<b>a. Ingresos tributarios</b>	0,00
<b>b. Prestaciones sociales</b>	0,00	<b>b. Ingresos urbanísticos</b>	0,00
<b>c. Dotaciones para amortización del inmovilizado</b>	0,00	<b>4. Otros ingresos de gestión ordinaria</b>	0,00
<b>d. Variación de provisiones de tráfico</b>	0,00	<b>a. Reintegros</b>	0,00
<b>e. Otros gastos de gestión</b>	0,00	<b>b. Trabajos realizados por la entidad</b>	0,00
<b>f. Gastos financieros y asimilables</b>	0,00	<b>c. Otros ingresos de gestión</b>	0,00
<b>g. Variaciones en provisiones de inversiones financiera</b>	0,00	<b>d. Ingresos de participaciones en capital</b>	0,00
<b>h. Diferencias negativas de cambio</b>	0,00	<b>e. Ingresos en otros valores negociables</b>	0,00
<b>i. Gastos de operaciones de intercambio financiero</b>	0,00	<b>f. Otros intereses e ingresos asimilados</b>	0,00
<b>4. Transferencias y subvenciones</b>	11.493,82	<b>g. Diferencias positivas de cambio</b>	0,00
<b>a. Transferencias y subvenciones corrientes</b>	11.493,82	<b>h. Ingresos de operaciones de intercambio financiero</b>	0,00
<b>b. Transferencias y subvenciones de capital</b>	0,00	<b>5. Transferencias y subvenciones</b>	575.212,94
<b>5. Pérdidas y gastos extraordinarios</b>	513,70	<b>a. Transferencias corrientes</b>	0,00
<b>AHORRO</b>	353.688,68	<b>b. Subvenciones corrientes</b>	0,00
		<b>c. Transferencias de capital</b>	0,00
		<b>d. Subvenciones de capital</b>	0,00
		<b>6. Ganancias e ingresos extraordinarios</b>	0,01
		<b>DESAHORRO</b>	0,00

<b>INDICADORES FINANCIEROS</b>	
<b>Endeudamiento</b>	11,03
<b>Carga financiera por habitante</b>	76,44



**LIQUIDACIÓN DEL PRESUPUESTO**

Presupuesto de Ingresos	Previsión inicial	Modificaciones	Previsión Definitiva	Derechos Reconocidos	Derechos reconocidos netos	Recaudación neta	Derechos Ptes. de cobro
1 Impuestos directos	19.190,00	0,00	19.190,00	17.010,28	17.010,28	17.010,28	0,00
2 Impuestos indirectos	1.200,00	0,00	1.200,00	134,00	134,00	134,00	0,00
3 Tasas y otros ingresos	21.781,00	0,00	21.781,00	15.396,80	15.396,80	15.396,80	0,00
4 Transferencias corrientes	26.158,00	0,00	26.158,00	15.305,50	15.305,50	15.305,50	0,00
5 Ingresos patrimoniales	6.700,00	0,00	6.700,00	7.766,83	7.766,83	7.766,83	0,00
6 Enajenación de inversiones reale	0,00	0,00	0,00	0,00	0,00	0,00	0,00
7 Transferencias de capital	73.000,00	12.540,00	85.540,00	66.448,88	66.448,88	66.448,88	0,00
8 Activos financieros	0,00	0,00	0,00	0,00	0,00	0,00	0,00
9 Pasivos financieros	0,00	0,00	0,00	0,00	0,00	0,00	0,00
10 Total Ingresos	148.029,00	12.540,00	160.569,00	122.062,29	122.062,29	122.062,29	0,00

Presupuesto de Gastos	Crédito Inicial	Modificaciones	Crédito Definitivo	Obligaciones Reconocidas	Pagos Líquidos	Remanentes Crédito	Obligac. Ptes. de pago
1. Gastos de personal	30.729,00	0,00	30.729,00	25.289,39	25.289,39	5.439,61	0,00
2. Gastos en bienes corrientes y servicios	71.300,00	0,00	71.300,00	43.442,22	43.442,22	27.857,78	0,00
3. Gastos financieros	1.500,00	0,00	1.500,00	149,81	149,81	1.350,19	0,00
4. Transferencias corrientes	5.500,00	0,00	5.500,00	5.173,22	5.173,22	326,78	0,00
6. Inversiones reales	35.000,00	12.540,00	47.540,00	12.540,00	12.540,00	35.000,00	0,00
7. Transferencias de capital	0,00	0,00	0,00	0,00	0,00	0,00	0,00
8. Activos financieros	0,00	0,00	0,00	0,00	0,00	0,00	0,00
9. Pasivos financieros	4.000,00	0,00	4.000,00	3.000,00	3.000,00	1.000,00	0,00
Total Gastos	148.029,00	12.540,00	160.569,00	89.594,64	89.594,64	70.974,36	0,00

RESULTADO PRESUPUESTARIO	
1. Derechos reconocidos netos	122.062,29
2. Obligaciones reconocidas netas	89.594,64
3. Resultado presupuestario del ejercicio	32.467,65
4. Desviaciones positivas de financiac.	0,00
5. Desviaciones negativas de financ.	0,00
6. Gastos financ. remanente de tesorería	0,00
<b>Resultado Presup. Ajust. (3-4+5+6)</b>	<b>32.467,65</b>

ESTADO DE REMANENTE DE TESORERÍA	
1. Fondos líquidos.	56.258,42
2. Derechos pendientes de cobro ...	8.340,54
Del presupuesto corriente	0,00
De Presupuestos cerrados de operaciones no presupuestarias cobros realizados ptes. de aplic. definitiva.	8.340,54
3. Obligaciones pendientes de Pago ...	38.556,20
Del presupuesto corriente	0,00
De presupuestos cerrados de operaciones no presupuestarias Pagos realizados ptes. de aplic. definitiva	1.007,04
Pagos realizados ptes. de aplic. definitiva	37.549,16
<b>I. Remanentes de tesorería total (1 + 2 - 3)</b>	<b>26.042,76</b>
II. Saldos de dudoso cobro	0,00
III. Exceso de financiación afectada.	0,00
<b>IV. Remanente de Tesorería para gastos generales (I - II - III)</b>	<b>26.042,76</b>

ESTADO DE TESORERÍA	
Existencias iniciales	19.232,87
Pagos	109.290,24
Cobros	146.315,79
Existencias finales	56.258,42

LIQUIDACIÓN DE EJERCICIOS CERRADOS					
Obligaciones pendientes de pago					
Obligac. Ptes. de pago a 1 de enero	Modificaciones saldo inicial y anulaciones	Total Obligaciones	Prescripciones	Pagos realizados	Obligac. Ptes. pago a 31 de diciembre
1.600,01	0,00	1.600,01	592,97	0,00	1.007,04
Derechos pendientes de cobro					
Pendientes de cobro a 1 de enero	Modificaciones saldo inicial	Total Derechos anulados	Total derechos cancelados	Recaudación	Pendientes. de cobro a 31 de diciembre
12.871,43	0,00	0,00	0,00	4.530,89	8.340,54

INDICADORES PRESUPUESTARIOS			
Índice de modificaciones presupuestarias (%)	8,47	Indicador de transferencias recibidas (%)	66,98
Grado de ejecución de ingresos (%)	76,02	Autonomía Fiscal (%)	14,05
Grado de ejecución de gastos (%)	55,80	Gastos por habitante (€/hab.)	869,85
Grado de realización de los cobros (%)	100,00	Esfuerzo inversor (%)	14,00
Grado de realización de los pagos (%)	100,00	Ahorro neto (%)	-38,55
Ingresos por habitante (€/hab.)	1.185,07	Resultado presupuestario ajustado(%)	36,24
Ingresos tributarios por habitante (€/hab.)	315,93		

**BALANCE DE SITUACIÓN**

<b>ACTIVO</b>		<b>PASIVO</b>	
<b>A) Inmovilizado</b>	389.019,40	<b>A) Fondos propios</b>	402.293,86
<b>I. Inversiones destinadas al uso general</b>	330.347,34	<b>I. Patrimonio</b>	299.742,46
<b>II. Inmovilizaciones inmateriales</b>	0,00	<b>II. Reservas</b>	0,00
<b>III. Inmovilizaciones materiales</b>	58.672,06	<b>III. Resultados de ejercicios anteriores</b>	53.950,78
<b>IV. Inversiones gestionadas</b>	0,00	<b>IV. Resultados del ejercicio</b>	48.600,62
<b>V. Patrimonio público del suelo</b>	0,00	<b>B) Provisiones para riesgos y gastos</b>	0,00
<b>VI. Inversiones financieras permanentes</b>	0,00	<b>C) Acreedores a largo plazo</b>	12.768,30
<b>VII. Deudores no presupuestarios a largo plazo</b>	0,00	<b>I. Emisiones de obligaciones y otros valores negociables</b>	0,00
<b>B) Gastos distribuir en varios ejercicios</b>	0,00	<b>II. Otras deudas a largo plazo</b>	0,00
<b>C) Gasto circulante</b>	64.598,96	<b>III. Desembolsos ptes. sobre acciones no exigidos</b>	0,00
<b>I. Existencias</b>	0,00	<b>D) Acreedores a corto plazo</b>	38.556,20
<b>II. Deudores</b>	8.340,54	<b>I. Emisiones de obligaciones y otros valores negociables</b>	0,00
<b>III. Inversiones financieras temporales</b>	0,00	<b>II. Otras deudas a corto plazo</b>	0,00
<b>IV. Tesorería</b>	56.258,42	<b>III. Acreedores</b>	2.556,20
<b>V. Ajustes por periodificación</b>	0,00	<b>IV. Ajustes por periodificación</b>	0,00
<b>Total Activo (A + B + C)</b>	453.618,36	<b>Total Pasivo (A + B + C + D)</b>	453.618,36

**CUENTA DE RESULTADOS ECONÓMICO-PATRIMONIAL**

<b>DEBE</b>		<b>HABER</b>	
<b>A) Gastos</b>	5.173,22	<b>B) Ingresos</b>	106.978,29
<b>1. Reduc. de existenc. product. term. y en</b>	0,00	<b>1. Ventas y prestaciones de servicios</b>	0,00
<b>2. Aprovisionamientos</b>	0,00	<b>2. Aumento de existencias de product. terminados y en fabr.</b>	0,00
<b>3. Gastos func. servic. y prestac. sociales</b>	0,00	<b>3. Ingresos de gestión ordinaria</b>	24.630,94
<b>a. Gastos de personal</b>	0,00	<b>a. Ingresos tributarios</b>	0,00
<b>b. Prestaciones sociales</b>	0,00	<b>b. Ingresos urbanísticos</b>	0,00
<b>c. Dotaciones para amortización del inmovilizado</b>	0,00	<b>4. Otros ingresos de gestión ordinaria</b>	0,00
<b>d. Variación de provisiones de tráfico</b>	0,00	<b>a. Reintegros</b>	0,00
<b>e. Otros gastos de gestión</b>	0,00	<b>b. Trabajos realizados por la entidad</b>	0,00
<b>f. Gastos financieros y asimilables</b>	0,00	<b>c. Otros ingresos de gestión</b>	0,00
<b>g. Variaciones en provisiones de inversiones financiera</b>	0,00	<b>d. Ingresos de participaciones en capital</b>	0,00
<b>h. Diferencias negativas de cambio</b>	0,00	<b>e. Ingresos en otros valores negociables</b>	0,00
<b>i. Gastos de operaciones de intercambio financiero</b>	0,00	<b>f. Otros intereses e ingresos asimilados</b>	0,00
<b>4. Transferencias y subvenciones</b>	5.173,22	<b>g. Diferencias positivas de cambio</b>	0,00
<b>a. Transferencias y subvenciones corrientes</b>	5.173,22	<b>h. Ingresos de operaciones de intercambio financiero</b>	0,00
<b>b. Transferencias y subvenciones de capital</b>	0,00	<b>5. Transferencias y subvenciones</b>	81.754,38
<b>5. Pérdidas y gastos extraordinarios</b>	0,00	<b>a. Transferencias corrientes</b>	0,00
		<b>b. Subvenciones corrientes</b>	0,00
		<b>c. Transferencias de capital</b>	0,00
		<b>d. Subvenciones de capital</b>	0,00
		<b>6. Ganancias e ingresos extraordinarios</b>	592,97
<b>AHORRO</b>	48.600,62	<b>DESAHORRO</b>	0,00

**INDICADORES FINANCIEROS**

<b>Endeudamiento</b>	5,66
<b>Carga financiera por habitante</b>	30,58

## LIQUIDACIÓN DEL PRESUPUESTO

Presupuesto de Ingresos	Previsión inicial	Modificaciones	Previsión Definitiva	Derechos Reconocidos	Derechos reconocidos netos	Recaudación neta	Derechos Ptes. de cobro
1 Impuestos directos	872.000,00	10.200,95	882.200,95	903.665,70	903.036,87	861.769,43	41.267,44
2 Impuestos indirectos	50.000,00	0,00	50.000,00	39.158,76	32.850,47	32.850,47	0,00
3 Tasas y otros ingresos	2.158.563,00	0,00	2.158.563,00	757.247,69	752.869,42	702.019,81	50.849,61
4 Transferencias corrientes	684.000,00	151.659,12	835.659,12	758.725,01	758.660,61	758.660,61	0,00
5 Ingresos patrimoniales	62.000,00	0,00	62.000,00	58.991,62	58.991,62	58.991,62	0,00
6 Enajenación de inversiones reale	0,00	71.000,00	71.000,00	73.669,00	73.669,00	73.669,00	0,00
7 Transferencias de capital	560.000,00	423.440,36	983.440,36	498.783,08	494.747,37	356.136,74	138.610,63
8 Activos financieros	0,00	0,00	0,00	0,00	0,00	0,00	0,00
9 Pasivos financieros	0,00	0,00	0,00	0,00	0,00	0,00	0,00
10 Total Ingresos	4.386.563,00	656.300,43	5.042.863,43	3.090.240,86	3.074.825,36	2.844.097,68	230.727,68

Presupuesto de Gastos	Crédito Inicial	Modificaciones	Crédito Definitivo	Obligaciones Reconocidas	Pagos Líquidos	Remanentes Crédito	Obligac. Ptes. de pago
1. Gastos de personal	1.156.755,00	242.921,35	1.399.676,35	1.270.171,95	1.270.171,95	129.504,40	0,00
2. Gastos en bienes corrientes y servicios	1.266.608,00	-167.611,03	1.098.996,97	1.090.870,33	842.085,96	8.126,64	248.784,37
3. Gastos financieros	30.000,00	0,00	30.000,00	21.481,74	21.481,74	8.518,26	0,00
4. Transferencias corrientes	110.000,00	0,00	110.000,00	97.174,88	62.184,05	12.825,12	34.990,83
6. Inversiones reales	1.788.200,00	580.990,11	2.369.190,11	725.845,88	638.307,20	1.643.344,23	87.538,68
7. Transferencias de capital	0,00	0,00	0,00	0,00	0,00	0,00	0,00
8. Activos financieros	0,00	0,00	0,00	0,00	0,00	0,00	0,00
9. Pasivos financieros	35.000,00	0,00	35.000,00	29.772,60	29.772,60	5.227,40	0,00
Total Gastos	4.386.563,00	656.300,43	5.042.863,43	3.235.317,38	2.864.003,50	1.807.546,05	371.313,88

## RESULTADO PRESUPUESTARIO

1. Derechos reconocidos netos	3.074.825,36
2. Obligaciones reconocidas netas	3.235.317,38
3. Resultado presupuestario del ejercicio	-160.492,02
4. Desviaciones positivas de financiac.	0,00
5. Desviaciones negativas de financ.	138.610,24
6. Gastos financ. remanente de tesorería	0,00
Resultado Presup. Ajust. (3-4+5+6)	-21.881,78

## ESTADO DE REMANENTE DE TESORERÍA

1. Fondos líquidos.	166.058,79
2. Derechos pendientes de cobro ...	252.063,49
Del presupuesto corriente	230.727,68
De Presupuestos cerrados de operaciones no presupuestarias cobros realizados ptes. de aplic. definitiva.	1.363,05
3. Obligaciones pendientes de Pago ...	514.600,71
Del presupuesto corriente	371.313,88
De presupuestos cerrados de operaciones no presupuestarias Pagos realizados ptes. de aplic. definitiva	83.922,40
Pagos realizados ptes. de aplic. definitiva	71.479,16
I. Remanentes de tesorería total (1 + 2 - 3)	-96.478,43
II. Saldos de dudoso cobro	45.540,22
III. Exceso de financiación afectada.	0,00
IV. Remanente de Tesorería para gastos generales (I - II - III)	-142.018,65

## ESTADO DE TESORERÍA

Existencias iniciales	346.833,77
Pagos	5.614.494,61
Cobros	5.433.719,63
Existencias finales	166.058,79

## LIQUIDACIÓN DE EJERCICIOS CERRADOS

Obligaciones pendientes de pago	Obligaciones pendientes de pago	Obligaciones pendientes de pago	Obligaciones pendientes de pago	Obligaciones pendientes de pago	Obligaciones pendientes de pago
Obligac. Ptes. de pago a 1 de enero	Modificaciones saldo inicial y anulaciones	Total Obligaciones	Prescripciones	Pagos realizados	Obligac. Ptes. pago a 31 de diciembre
602.958,61	-377,88	602.580,73	0,00	518.658,33	83.922,40
Derechos pendientes de cobro	Derechos pendientes de cobro	Derechos pendientes de cobro	Derechos pendientes de cobro	Derechos pendientes de cobro	Derechos pendientes de cobro
Pendientes de cobro a 1 de enero	Modificaciones saldo inicial	Total Derechos anulados	Total derechos cancelados	Recaudación	Pendientes. de cobro a 31 de diciembre
346.019,02	0,00	60.994,36	0,00	283.661,61	1.363,05

## INDICADORES PRESUPUESTARIOS

Índice de modificaciones presupuestarias (%)	14,96	Indicador de transferencias recibidas (%)	40,76
Grado de ejecución de ingresos (%)	60,97	Autonomía Fiscal (%)	32,20
Grado de ejecución de gastos (%)	64,16	Gastos por habitante (€/hab.)	939,41
Grado de realización de los cobros (%)	92,50	Esfuerzo inversor (%)	22,44
Grado de realización de los pagos (%)	88,52	Ahorro neto (%)	-0,12
Ingresos por habitante (€/hab.)	892,81	Resultado presupuestario ajustado(%)	-0,68
Ingresos tributarios por habitante (€/hab.)	490,35		

**BALANCE DE SITUACIÓN**

<b>ACTIVO</b>		<b>PASIVO</b>	
<b>A) Inmovilizado</b>	20.066.656,62	<b>A) Fondos propios</b>	19.092.103,93
<b>I. Inversiones destinadas al uso general</b>	5.622.988,53	<b>I. Patrimonio</b>	13.299.612,37
<b>II. Inmovilizaciones inmateriales</b>	0,00	<b>II. Reservas</b>	0,00
<b>III. Inmovilizaciones materiales</b>	14.443.668,09	<b>III. Resultados de ejercicios anteriores</b>	5.319.611,80
<b>IV. Inversiones gestionadas</b>	0,00	<b>IV. Resultados del ejercicio</b>	472.879,76
<b>V. Patrimonio público del suelo</b>	0,00	<b>B) Provisiones para riesgos y gastos</b>	0,00
<b>VI. Inversiones financieras permanentes</b>	0,00	<b>C) Acreedores a largo plazo</b>	832.534,04
<b>VII. Deudores no presupuestarios a largo plazo</b>	0,00	<b>I. Emisiones de obligaciones y otros valores negociables</b>	0,00
<b>B) Gastos distribuir en varios ejercicios</b>	0,00	<b>II. Otras deudas a largo plazo</b>	0,00
<b>C) Gasto circulante</b>	394.195,39	<b>III. Desembolsos ptes. sobre acciones no exigidos</b>	0,00
<b>I. Existencias</b>	0,00	<b>D) Acreedores a corto plazo</b>	536.214,04
<b>II. Deudores</b>	227.447,70	<b>I. Emisiones de obligaciones y otros valores negociables</b>	0,00
<b>III. Inversiones financieras temporales</b>	0,00	<b>II. Otras deudas a corto plazo</b>	0,00
<b>IV. Tesorería</b>	166.058,79	<b>III. Acreedores</b>	536.214,04
<b>V. Ajustes por periodificación</b>	0,00	<b>IV. Ajustes por periodificación</b>	0,00
<b>Total Activo (A + B + C)</b>	20.460.852,01	<b>Total Pasivo (A + B + C + D)</b>	20.460.852,01

**CUENTA DE RESULTADOS ECONÓMICO-PATRIMONIAL**

<b>DEBE</b>		<b>HABER</b>	
<b>A) Gastos</b>	158.169,24	<b>B) Ingresos</b>	2.881.305,79
<b>1. Reduc. de existenc. product. term. y en</b>	0,00	<b>1. Ventas y prestaciones de servicios</b>	0,00
<b>2. Aprovisionamientos</b>	0,00	<b>2. Aumento de existencias de product. terminados y en fabr.</b>	0,00
<b>3. Gastos func. servic. y prestac. sociales</b>	0,00	<b>3. Ingresos de gestión ordinaria</b>	1.627.519,93
<b>a. Gastos de personal</b>	0,00	<b>a. Ingresos tributarios</b>	0,00
<b>b. Prestaciones sociales</b>	0,00	<b>b. Ingresos urbanísticos</b>	0,00
<b>c. Dotaciones para amortización del inmovilizado</b>	0,00	<b>4. Otros ingresos de gestión ordinaria</b>	0,00
<b>d. Variación de provisiones de tráfico</b>	0,00	<b>a. Reintegros</b>	0,00
<b>e. Otros gastos de gestión</b>	0,00	<b>b. Trabajos realizados por la entidad</b>	0,00
<b>f. Gastos financieros y asimilables</b>	0,00	<b>c. Otros ingresos de gestión</b>	0,00
<b>g. Variaciones en provisiones de inversiones financiera</b>	0,00	<b>d. Ingresos de participaciones en capital</b>	0,00
<b>h. Diferencias negativas de cambio</b>	0,00	<b>e. Ingresos en otros valores negociables</b>	0,00
<b>i. Gastos de operaciones de intercambio financiero</b>	0,00	<b>f. Otros intereses e ingresos asimilados</b>	0,00
<b>4. Transferencias y subvenciones</b>	97.174,88	<b>g. Diferencias positivas de cambio</b>	0,00
<b>a. Transferencias y subvenciones corrientes</b>	97.174,88	<b>h. Ingresos de operaciones de intercambio financiero</b>	0,00
<b>b. Transferencias y subvenciones de capital</b>	0,00	<b>5. Transferencias y subvenciones</b>	1.253.407,98
<b>5. Pérdidas y gastos extraordinarios</b>	60.994,36	<b>a. Transferencias corrientes</b>	0,00
		<b>b. Subvenciones corrientes</b>	0,00
		<b>c. Transferencias de capital</b>	0,00
		<b>d. Subvenciones de capital</b>	0,00
		<b>6. Ganancias e ingresos extraordinarios</b>	377,88
<b>AHORRO</b>	472.879,76	<b>DESAHORRO</b>	0,00

**INDICADORES FINANCIEROS**

<b>Endeudamiento</b>	2,04
<b>Carga financiera por habitante</b>	14,88

## LIQUIDACIÓN DEL PRESUPUESTO

Presupuesto de Ingresos	Previsión inicial	Modificaciones	Previsión Definitiva	Derechos Reconocidos	Derechos reconocidos netos	Recaudación neta	Derechos Ptes. de cobro
1 Impuestos directos	24.075,00	0,00	24.075,00	21.345,02	21.345,02	20.194,50	1.150,52
2 Impuestos indirectos	0,00	0,00	0,00	0,00	0,00	0,00	0,00
3 Tasas y otros ingresos	25.200,00	0,00	25.200,00	16.352,57	16.352,57	2.621,95	13.730,62
4 Transferencias corrientes	16.800,00	0,00	16.800,00	16.683,12	16.683,12	16.683,12	0,00
5 Ingresos patrimoniales	16.200,00	0,00	16.200,00	7.678,51	7.678,51	7.678,51	0,00
6 Enajenación de inversiones reale	0,00	0,00	0,00	0,00	0,00	0,00	0,00
7 Transferencias de capital	44.296,00	0,00	44.296,00	44.917,58	44.917,58	30.177,58	14.740,00
8 Activos financieros	0,00	0,00	0,00	0,00	0,00	0,00	0,00
9 Pasivos financieros	0,00	0,00	0,00	0,00	0,00	0,00	0,00
10 Total Ingresos	126.571,00	0,00	126.571,00	106.976,80	106.976,80	77.355,66	29.621,14

Presupuesto de Gastos	Crédito Inicial	Modificaciones	Crédito Definitivo	Obligaciones Reconocidas	Pagos Líquidos	Remanentes Crédito	Obligac. Ptes. de pago
1. Gastos de personal	21.730,00	0,00	21.730,00	21.144,57	21.144,57	585,43	0,00
2. Gastos en bienes corrientes y servicios	48.800,00	0,00	48.800,00	39.918,36	39.918,36	8.881,64	0,00
3. Gastos financieros	0,00	0,00	0,00	0,00	0,00	0,00	0,00
4. Transferencias corrientes	3.000,00	0,00	3.000,00	0,00	0,00	3.000,00	0,00
6. Inversiones reales	53.041,00	0,00	53.041,00	48.107,39	21.307,39	4.933,61	26.800,00
7. Transferencias de capital	0,00	0,00	0,00	0,00	0,00	0,00	0,00
8. Activos financieros	0,00	0,00	0,00	0,00	0,00	0,00	0,00
9. Pasivos financieros	0,00	0,00	0,00	0,00	0,00	0,00	0,00
Total Gastos	126.571,00	0,00	126.571,00	109.170,32	82.370,32	17.400,68	26.800,00

## RESULTADO PRESUPUESTARIO

1. Derechos reconocidos netos	106.976,80
2. Obligaciones reconocidas netas	109.170,32
3. Resultado presupuestario del ejercicio	-2.193,52
4. Desviaciones positivas de financiac.	0,00
5. Desviaciones negativas de financ.	0,00
6. Gastos financ. remanente de tesorería	0,00
Resultado Presup. Ajust. (3-4+5+6)	-2.193,52

## ESTADO DE REMANENTE DE TESORERÍA

1. Fondos líquidos.	31.343,17
2. Derechos pendientes de cobro ...	30.466,65
Del presupuesto corriente	29.621,14
De Presupuestos cerrados de operaciones no presupuestarias cobros realizados ptes. de aplic. definitiva.	845,51
3. Obligaciones pendientes de Pago ...	28.217,27
Del presupuesto corriente	26.800,00
De presupuestos cerrados de operaciones no presupuestarias Pagos realizados ptes. de aplic. definitiva	1.267,62
I. Remanentes de tesorería total (1 + 2 - 3)	33.592,55
II. Saldos de dudoso cobro	0,00
III. Exceso de financiación afectada.	0,00
IV. Remanente de Tesorería para gastos generales (I - II - III)	33.592,55

## ESTADO DE TESORERÍA

Existencias iniciales	27.619,67
Pagos	132.697,08
Cobros	136.420,58
Existencias finales	31.343,17

## LIQUIDACIÓN DE EJERCICIOS CERRADOS

Obligaciones pendientes de pago	Obligac. Ptes. de pago a 1 de enero	Modificaciones saldo inicial y anulaciones	Total Obligaciones	Prescripciones	Pagos realizados	Obligac. Ptes. pago a 31 de diciembre
	36.067,62	0,00	36.067,62	0,00	34.800,00	1.267,62
Derechos pendientes de cobro	Pendientes de cobro a 1 de enero	Modificaciones saldo inicial	Total Derechos anulados	Total derechos cancelados	Recaudación	Pendientes. de cobro a 31 de diciembre
	44.304,15	0,00	0,00	0,00	43.458,64	845,51

## INDICADORES PRESUPUESTARIOS

Índice de modificaciones presupuestarias (%)	0,00	Indicador de transferencias recibidas (%)	57,58
Grado de ejecución de ingresos (%)	84,52	Autonomía Fiscal (%)	19,95
Grado de ejecución de gastos (%)	86,25	Gastos por habitante (€/hab.)	1.137,19
Grado de realización de los cobros (%)	72,31	Esfuerzo inversor (%)	44,07
Grado de realización de los pagos (%)	75,45	Ahorro neto (%)	1,61
Ingresos por habitante (€/hab.)	1.114,34	Resultado presupuestario ajustado(%)	-2,01
Ingresos tributarios por habitante (€/hab.)	392,68		

**BALANCE DE SITUACIÓN**

<b>ACTIVO</b>		<b>PASIVO</b>	
<b>A) Inmovilizado</b>	773.283,18	<b>A) Fondos propios</b>	806.875,73
<b>I. Inversiones destinadas al uso general</b>	556.020,97	<b>I. Patrimonio</b>	412.772,46
<b>II. Inmovilizaciones inmateriales</b>	0,00	<b>II. Reservas</b>	0,00
<b>III. Inmovilizaciones materiales</b>	215.356,40	<b>III. Resultados de ejercicios anteriores</b>	348.189,40
<b>IV. Inversiones gestionadas</b>	0,00	<b>IV. Resultados del ejercicio</b>	45.913,87
<b>V. Patrimonio público del suelo</b>	0,00	<b>B) Provisiones para riesgos y gastos</b>	0,00
<b>VI. Inversiones financieras permanentes</b>	0,00	<b>C) Acreedores a largo plazo</b>	0,00
<b>VII. Deudores no presupuestarios a largo plazo</b>	0,00	<b>I. Emisiones de obligaciones y otros valores negociables</b>	0,00
<b>B) Gastos distribuir en varios ejercicios</b>	0,00	<b>II. Otras deudas a largo plazo</b>	0,00
<b>C) Gasto circulante</b>	61.809,82	<b>III. Desembolsos ptes. sobre acciones no exigidos</b>	0,00
<b>I. Existencias</b>	0,00	<b>D) Acreedores a corto plazo</b>	28.217,27
<b>II. Deudores</b>	30.466,65	<b>I. Emisiones de obligaciones y otros valores negociables</b>	0,00
<b>III. Inversiones financieras temporales</b>	0,00	<b>II. Otras deudas a corto plazo</b>	0,00
<b>IV. Tesorería</b>	31.343,17	<b>III. Acreedores</b>	28.217,27
<b>V. Ajustes por periodificación</b>	0,00	<b>IV. Ajustes por periodificación</b>	0,00
<b>Total Activo (A + B + C)</b>	<b>835.093,00</b>	<b>Total Pasivo (A + B + C + D)</b>	<b>835.093,00</b>

**CUENTA DE RESULTADOS ECONÓMICO-PATRIMONIAL**

<b>DEBE</b>		<b>HABER</b>	
<b>A) Gastos</b>	0,00	<b>B) Ingresos</b>	105.682,89
<b>1. Reduc. de existenc. product. term. y en</b>	0,00	<b>1. Ventas y prestaciones de servicios</b>	0,00
<b>2. Aprovisionamientos</b>	0,00	<b>2. Aumento de existencias de product. terminados y en fabr.</b>	0,00
<b>3. Gastos func. servic. y prestac. sociales</b>	0,00	<b>3. Ingresos de gestión ordinaria</b>	36.466,75
<b>a. Gastos de personal</b>	0,00	<b>a. Ingresos tributarios</b>	0,00
<b>b. Prestaciones sociales</b>	0,00	<b>b. Ingresos urbanísticos</b>	0,00
<b>c. Dotaciones para amortización del inmovilizado</b>	0,00	<b>4. Otros ingresos de gestión ordinaria</b>	0,00
<b>d. Variación de provisiones de tráfico</b>	0,00	<b>a. Reintegros</b>	0,00
<b>e. Otros gastos de gestión</b>	0,00	<b>b. Trabajos realizados por la entidad</b>	0,00
<b>f. Gastos financieros y asimilables</b>	0,00	<b>c. Otros ingresos de gestión</b>	0,00
<b>g. Variaciones en provisiones de inversiones financiera</b>	0,00	<b>d. Ingresos de participaciones en capital</b>	0,00
<b>h. Diferencias negativas de cambio</b>	0,00	<b>e. Ingresos en otros valores negociables</b>	0,00
<b>i. Gastos de operaciones de intercambio financiero</b>	0,00	<b>f. Otros intereses e ingresos asimilados</b>	0,00
<b>4. Transferencias y subvenciones</b>	0,00	<b>g. Diferencias positivas de cambio</b>	0,00
<b>a. Transferencias y subvenciones corrientes</b>	0,00	<b>h. Ingresos de operaciones de intercambio financiero</b>	0,00
<b>b. Transferencias y subvenciones de capital</b>	0,00	<b>5. Transferencias y subvenciones</b>	61.600,70
<b>5. Pérdidas y gastos extraordinarios</b>	0,00	<b>a. Transferencias corrientes</b>	0,00
		<b>b. Subvenciones corrientes</b>	0,00
		<b>c. Transferencias de capital</b>	0,00
		<b>d. Subvenciones de capital</b>	0,00
		<b>6. Ganancias e ingresos extraordinarios</b>	7.615,44
<b>AHORRO</b>	<b>45.913,87</b>	<b>DESAHORRO</b>	<b>0,00</b>

**INDICADORES FINANCIEROS**

<b>Endeudamiento</b>	0,00
<b>Carga financiera por habitante</b>	0,00

## LIQUIDACIÓN DEL PRESUPUESTO

Presupuesto de Ingresos	Previsión inicial	Modificaciones	Previsión Definitiva	Derechos Reconocidos	Derechos reconocidos netos	Recaudación neta	Derechos Ptes. de cobro
1 Impuestos directos	40.000,00	0,00	40.000,00	30.576,06	30.576,06	29.825,56	750,50
2 Impuestos indirectos	2.200,00	0,00	2.200,00	1.109,98	1.109,98	1.109,98	0,00
3 Tasas y otros ingresos	24.000,00	0,00	24.000,00	20.759,48	20.607,64	17.696,15	2.911,49
4 Transferencias corrientes	47.000,00	0,00	47.000,00	42.174,12	42.174,12	36.495,50	5.678,62
5 Ingresos patrimoniales	9.000,00	0,00	9.000,00	5.619,82	5.619,82	5.382,68	237,14
6 Enajenación de inversiones reale	0,00	0,00	0,00	0,00	0,00	0,00	0,00
7 Transferencias de capital	121.188,99	0,00	121.188,99	64.633,83	64.633,83	64.633,83	0,00
8 Activos financieros	0,00	9.695,47	9.695,47	0,00	0,00	0,00	0,00
9 Pasivos financieros	0,00	0,00	0,00	0,00	0,00	0,00	0,00
10 Total Ingresos	243.388,99	9.695,47	253.084,46	164.873,29	164.721,45	155.143,70	9.577,75

Presupuesto de Gastos	Crédito Inicial	Modificaciones	Crédito Definitivo	Obligaciones Reconocidas	Pagos Líquidos	Remanentes Crédito	Obligac. Ptes. de pago
1. Gastos de personal	65.500,00	8.546,66	74.046,66	47.029,81	45.683,13	27.016,85	1.346,68
2. Gastos en bienes corrientes y servicios	80.800,00	0,00	80.800,00	47.324,28	47.119,03	33.475,72	205,25
3. Gastos financieros	4.000,00	0,00	4.000,00	490,06	490,06	3.509,94	0,00
4. Transferencias corrientes	3.400,00	0,00	3.400,00	1.077,68	1.077,68	2.322,32	0,00
6. Inversiones reales	78.938,99	1.148,81	80.087,80	71.756,89	54.682,53	8.330,91	17.074,36
7. Transferencias de capital	0,00	0,00	0,00	0,00	0,00	0,00	0,00
8. Activos financieros	0,00	0,00	0,00	0,00	0,00	0,00	0,00
9. Pasivos financieros	10.750,00	0,00	10.750,00	10.750,00	10.750,00	0,00	0,00
Total Gastos	243.388,99	9.695,47	253.084,46	178.428,72	159.802,43	74.655,74	18.626,29

## RESULTADO PRESUPUESTARIO

1. Derechos reconocidos netos	164.721,45
2. Obligaciones reconocidas netas	178.428,72
3. Resultado presupuestario del ejercicio	-13.707,27
4. Desviaciones positivas de financiac.	0,00
5. Desviaciones negativas de financ.	0,00
6. Gastos financ. remanente de tesorería	9.695,47
Resultado Presup. Ajust. (3-4+5+6)	-4.011,80

## ESTADO DE REMANENTE DE TESORERÍA

1. Fondos líquidos.	10.870,28
2. Derechos pendientes de cobro ...	9.577,75
Del presupuesto corriente	9.577,75
De Presupuestos cerrados de operaciones no presupuestarias cobros realizados ptes. de aplic. definitiva.	0,00
3. Obligaciones pendientes de Pago ...	20.139,70
Del presupuesto corriente	18.626,29
De presupuestos cerrados de operaciones no presupuestarias Pagos realizados ptes. de aplic. definitiva	0,00
I. Remanentes de tesorería total (1 + 2 - 3)	308,33
II. Saldos de dudoso cobro	0,00
III. Exceso de financiación afectada.	0,00
IV. Remanente de Tesorería para gastos generales (I - II - III)	308,33

## ESTADO DE TESORERÍA

Existencias iniciales	18.525,94
Pagos	226.070,21
Cobros	218.414,55
Existencias finales	10.870,28

## LIQUIDACIÓN DE EJERCICIOS CERRADOS

Obligaciones pendientes de pago	Obligaciones pendientes de pago	Obligaciones pendientes de pago	Obligaciones pendientes de pago	Obligaciones pendientes de pago	Obligaciones pendientes de pago
Obligac. Ptes. de pago a 1 de enero	Modificaciones saldo inicial y anulaciones	Total Obligaciones	Prescripciones	Pagos realizados	Obligac. Ptes. pago a 31 de diciembre
21.705,05	0,00	21.705,05	0,00	21.705,05	0,00
Derechos pendientes de cobro					
Pendientes de cobro a 1 de enero	Modificaciones saldo inicial	Total Derechos anulados	Total derechos cancelados	Recaudación	Pendientes. de cobro a 31 de diciembre
19.172,33	0,00	0,00	0,00	19.172,33	0,00

## INDICADORES PRESUPUESTARIOS

Índice de modificaciones presupuestarias (%)	3,98	Indicador de transferencias recibidas (%)	64,84
Grado de ejecución de ingresos (%)	65,09	Autonomía Fiscal (%)	19,24
Grado de ejecución de gastos (%)	70,50	Gastos por habitante (€/hab.)	829,90
Grado de realización de los cobros (%)	94,19	Esfuerzo inversor (%)	40,22
Grado de realización de los pagos (%)	89,56	Ahorro neto (%)	-6,58
Ingresos por habitante (€/hab.)	766,15	Resultado presupuestario ajustado(%)	-2,25
Ingresos tributarios por habitante (€/hab.)	243,23		

**BALANCE DE SITUACIÓN**

<b>ACTIVO</b>		<b>PASIVO</b>	
<b>A) Inmovilizado</b>	834.963,60	<b>A) Fondos propios</b>	821.308,16
<b>I. Inversiones destinadas al uso general</b>	770.438,94	<b>I. Patrimonio</b>	553.355,18
<b>II. Inmovilizaciones inmateriales</b>	0,00	<b>II. Reservas</b>	0,00
<b>III. Inmovilizaciones materiales</b>	64.524,66	<b>III. Resultados de ejercicios anteriores</b>	202.367,13
<b>IV. Inversiones gestionadas</b>	0,00	<b>IV. Resultados del ejercicio</b>	65.585,85
<b>V. Patrimonio público del suelo</b>	0,00	<b>B) Provisiones para riesgos y gastos</b>	0,00
<b>VI. Inversiones financieras permanentes</b>	0,00	<b>C) Acreedores a largo plazo</b>	13.963,77
<b>VII. Deudores no presupuestarios a largo plazo</b>	0,00	<b>I. Emisiones de obligaciones y otros valores negociables</b>	0,00
<b>B) Gastos distribuir en varios ejercicios</b>	0,00	<b>II. Otras deudas a largo plazo</b>	13.963,77
<b>C) Gasto circulante</b>	20.448,03	<b>III. Desembolsos ptes. sobre acciones no exigidos</b>	0,00
<b>I. Existencias</b>	0,00	<b>D) Acreedores a corto plazo</b>	20.139,70
<b>II. Deudores</b>	9.577,75	<b>I. Emisiones de obligaciones y otros valores negociables</b>	0,00
<b>III. Inversiones financieras temporales</b>	0,00	<b>II. Otras deudas a corto plazo</b>	1.163,05
<b>IV. Tesorería</b>	10.870,28	<b>III. Acreedores</b>	18.976,65
<b>V. Ajustes por periodificación</b>	0,00	<b>IV. Ajustes por periodificación</b>	0,00
<b>Total Activo (A + B + C)</b>	855.411,63	<b>Total Pasivo (A + B + C + D)</b>	855.411,63

**CUENTA DE RESULTADOS ECONÓMICO-PATRIMONIAL**

<b>DEBE</b>		<b>HABER</b>	
<b>A) Gastos</b>	99.135,60	<b>B) Ingresos</b>	164.721,45
<b>1. Reduc. de existenc. product. term. y en</b>	0,00	<b>1. Ventas y prestaciones de servicios</b>	0,00
<b>2. Aprovisionamientos</b>	0,00	<b>2. Aumento de existencias de product. terminados y en fabr.</b>	0,00
<b>3. Gastos func. servic. y prestac. sociales</b>	94.844,15	<b>3. Ingresos de gestión ordinaria</b>	47.064,44
<b>a. Gastos de personal</b>	47.029,81	<b>a. Ingresos tributarios</b>	47.064,44
<b>b. Prestaciones sociales</b>	0,00	<b>b. Ingresos urbanísticos</b>	0,00
<b>c. Dotaciones para amortización del inmovilizado</b>	0,00	<b>4. Otros ingresos de gestión ordinaria</b>	10.849,06
<b>d. Variación de provisiones de tráfico</b>	0,00	<b>a. Reintegros</b>	0,00
<b>e. Otros gastos de gestión</b>	47.324,28	<b>b. Trabajos realizados por la entidad</b>	0,00
<b>f. Gastos financieros y asimilables</b>	490,06	<b>c. Otros ingresos de gestión</b>	10.811,65
<b>g. Variaciones en provisiones de inversiones financiera</b>	0,00	<b>d. Ingresos de participaciones en capital</b>	0,00
<b>h. Diferencias negativas de cambio</b>	0,00	<b>e. Ingresos en otros valores negociables</b>	0,00
<b>i. Gastos de operaciones de intercambio financiero</b>	0,00	<b>f. Otros intereses e ingresos asimilados</b>	37,41
<b>4. Transferencias y subvenciones</b>	1.077,68	<b>g. Diferencias positivas de cambio</b>	0,00
<b>a. Transferencias y subvenciones corrientes</b>	1.077,68	<b>h. Ingresos de operaciones de intercambio financiero</b>	0,00
<b>b. Transferencias y subvenciones de capital</b>	0,00	<b>5. Transferencias y subvenciones</b>	106.807,95
<b>5. Pérdidas y gastos extraordinarios</b>	3.213,77	<b>a. Transferencias corrientes</b>	42.174,12
		<b>b. Subvenciones corrientes</b>	0,00
		<b>c. Transferencias de capital</b>	64.633,83
		<b>d. Subvenciones de capital</b>	0,00
		<b>6. Ganancias e ingresos extraordinarios</b>	0,00
<b>AHORRO</b>	65.585,85	<b>DESAHORRO</b>	0,00

**INDICADORES FINANCIEROS**

<b>Endeudamiento</b>	11,23
<b>Carga financiera por habitante</b>	52,28



## LIQUIDACIÓN DEL PRESUPUESTO

Presupuesto de Ingresos	Previsión inicial	Modificaciones	Previsión Definitiva	Derechos Reconocidos	Derechos reconocidos netos	Recaudación neta	Derechos Ptes. de cobro
1 Impuestos directos	3.938,26	0,00	3.938,26	3.938,26	3.938,26	3.938,26	0,00
2 Impuestos indirectos	0,00	0,00	0,00	0,00	0,00	0,00	0,00
3 Tasas y otros ingresos	4.667,17	0,00	4.667,17	4.396,79	4.396,79	4.396,79	0,00
4 Transferencias corrientes	9.573,82	0,00	9.573,82	9.573,82	9.573,82	9.573,82	0,00
5 Ingresos patrimoniales	8.949,11	0,00	8.949,11	4.701,84	4.701,84	4.701,84	0,00
6 Enajenación de inversiones reale	0,00	0,00	0,00	0,00	0,00	0,00	0,00
7 Transferencias de capital	45.336,55	0,00	45.336,55	40.708,70	40.708,70	40.708,70	0,00
8 Activos financieros	0,00	0,00	0,00	0,00	0,00	0,00	0,00
9 Pasivos financieros	0,00	0,00	0,00	0,00	0,00	0,00	0,00
10 Total Ingresos	72.464,91	0,00	72.464,91	63.319,41	63.319,41	63.319,41	0,00

Presupuesto de Gastos	Crédito Inicial	Modificaciones	Crédito Definitivo	Obligaciones Reconocidas	Pagos Líquidos	Remanentes Crédito	Obligac. Ptes. de pago
1. Gastos de personal	12.067,09	0,00	12.067,09	11.454,69	11.454,69	612,40	0,00
2. Gastos en bienes corrientes y servicios	18.667,61	0,00	18.667,61	15.556,09	15.556,09	3.111,52	0,00
3. Gastos financieros	0,00	0,00	0,00	0,00	0,00	0,00	0,00
4. Transferencias corrientes	2.887,12	0,00	2.887,12	2.887,12	2.887,12	0,00	0,00
6. Inversiones reales	38.843,09	0,00	38.843,09	12.443,09	12.443,09	26.400,00	0,00
7. Transferencias de capital	0,00	0,00	0,00	0,00	0,00	0,00	0,00
8. Activos financieros	0,00	0,00	0,00	0,00	0,00	0,00	0,00
9. Pasivos financieros	0,00	0,00	0,00	0,00	0,00	0,00	0,00
Total Gastos	72.464,91	0,00	72.464,91	42.340,99	42.340,99	30.123,92	0,00

## RESULTADO PRESUPUESTARIO

1. Derechos reconocidos netos	63.319,41
2. Obligaciones reconocidas netas	42.340,99
3. Resultado presupuestario del ejercicio	20.978,42
4. Desviaciones positivas de financiac.	0,00
5. Desviaciones negativas de financ.	0,00
6. Gastos financ. remanente de tesorería	0,00
Resultado Presup. Ajust. (3-4+5+6)	20.978,42

## ESTADO DE REMANENTE DE TESORERÍA

1. Fondos líquidos.	25.375,06
2. Derechos pendientes de cobro ...	0,00
Del presupuesto corriente	0,00
De Presupuestos cerrados de operaciones no presupuestarias cobros realizados ptes. de aplic. definitiva.	0,00
3. Obligaciones pendientes de Pago ...	396,63
Del presupuesto corriente	0,00
De presupuestos cerrados de operaciones no presupuestarias Pagos realizados ptes. de aplic. definitiva	396,63
I. Remanentes de tesorería total (1 + 2 - 3)	24.978,43
II. Saldos de dudoso cobro	0,00
III. Exceso de financiación afectada.	0,00
IV. Remanente de Tesorería para gastos generales (I - II - III)	24.978,43

## ESTADO DE TESORERÍA

Existencias iniciales	4.419,81
Pagos	42.364,16
Cobros	63.319,41
Existencias finales	25.375,06

## LIQUIDACIÓN DE EJERCICIOS CERRADOS

Obligaciones pendientes de pago	Obligac. Ptes. de pago a 1 de enero	Modificaciones saldo inicial y anulaciones	Total Obligaciones	Prescripciones	Pagos realizados	Obligac. Ptes. pago a 31 de diciembre
	0,00	0,00	0,00	0,00	0,00	0,00
Derechos pendientes de cobro	Pendientes de cobro a 1 de enero	Modificaciones saldo inicial	Total Derechos anulados	Total derechos cancelados	Recaudación	Pendientes. de cobro a 31 de diciembre
	0,00	0,00	0,00	0,00	0,00	0,00

## INDICADORES PRESUPUESTARIOS

Índice de modificaciones presupuestarias (%)	0,00	Indicador de transferencias recibidas (%)	79,41
Grado de ejecución de ingresos (%)	87,38	Autonomía Fiscal (%)	6,22
Grado de ejecución de gastos (%)	58,43	Gastos por habitante (€/hab.)	984,67
Grado de realización de los cobros (%)	100,00	Esfuerzo inversor (%)	29,39
Grado de realización de los pagos (%)	100,00	Ahorro neto (%)	-32,23
Ingresos por habitante (€/hab.)	1.472,54	Resultado presupuestario ajustado(%)	49,55
Ingresos tributarios por habitante (€/hab.)	193,84		

**BALANCE DE SITUACIÓN**

<b>ACTIVO</b>		<b>PASIVO</b>	
<b>A) Inmovilizado</b>	547.460,74	<b>A) Fondos propios</b>	572.439,17
<b>I. Inversiones destinadas al uso general</b>	390.830,70	<b>I. Patrimonio</b>	270.106,52
<b>II. Inmovilizaciones inmateriales</b>	0,00	<b>II. Reservas</b>	0,00
<b>III. Inmovilizaciones materiales</b>	156.630,04	<b>III. Resultados de ejercicios anteriores</b>	268.911,14
<b>IV. Inversiones gestionadas</b>	0,00	<b>IV. Resultados del ejercicio</b>	33.421,51
<b>V. Patrimonio público del suelo</b>	0,00	<b>B) Provisiones para riesgos y gastos</b>	0,00
<b>VI. Inversiones financieras permanentes</b>	0,00	<b>C) Acreedores a largo plazo</b>	0,00
<b>VII. Deudores no presupuestarios a largo plazo</b>	0,00	<b>I. Emisiones de obligaciones y otros valores negociables</b>	0,00
<b>B) Gastos distribuir en varios ejercicios</b>	0,00	<b>II. Otras deudas a largo plazo</b>	0,00
<b>C) Gasto circulante</b>	25.375,06	<b>III. Desembolsos ptes. sobre acciones no exigidos</b>	0,00
<b>I. Existencias</b>	0,00	<b>D) Acreedores a corto plazo</b>	396,63
<b>II. Deudores</b>	0,00	<b>I. Emisiones de obligaciones y otros valores negociables</b>	0,00
<b>III. Inversiones financieras temporales</b>	0,00	<b>II. Otras deudas a corto plazo</b>	0,00
<b>IV. Tesorería</b>	25.375,06	<b>III. Acreedores</b>	396,63
<b>V. Ajustes por periodificación</b>	0,00	<b>IV. Ajustes por periodificación</b>	0,00
<b>Total Activo (A + B + C)</b>	<b>572.835,80</b>	<b>Total Pasivo (A + B + C + D)</b>	<b>572.835,80</b>

**CUENTA DE RESULTADOS ECONÓMICO-PATRIMONIAL**

<b>DEBE</b>		<b>HABER</b>	
<b>A) Gastos</b>	2.887,12	<b>B) Ingresos</b>	63.048,84
<b>1. Reduc. de existenc. product. term. y en</b>	0,00	<b>1. Ventas y prestaciones de servicios</b>	0,00
<b>2. Aprovisionamientos</b>	0,00	<b>2. Aumento de existencias de product. terminados y en fabr.</b>	0,00
<b>3. Gastos func. servic. y prestac. sociales</b>	0,00	<b>3. Ingresos de gestión ordinaria</b>	8.077,32
<b>a. Gastos de personal</b>	0,00	<b>a. Ingresos tributarios</b>	0,00
<b>b. Prestaciones sociales</b>	0,00	<b>b. Ingresos urbanísticos</b>	0,00
<b>c. Dotaciones para amortización del inmovilizado</b>	0,00	<b>4. Otros ingresos de gestión ordinaria</b>	0,00
<b>d. Variación de provisiones de tráfico</b>	0,00	<b>a. Reintegros</b>	0,00
<b>e. Otros gastos de gestión</b>	0,00	<b>b. Trabajos realizados por la entidad</b>	0,00
<b>f. Gastos financieros y asimilables</b>	0,00	<b>c. Otros ingresos de gestión</b>	0,00
<b>g. Variaciones en provisiones de inversiones financiera</b>	0,00	<b>d. Ingresos de participaciones en capital</b>	0,00
<b>h. Diferencias negativas de cambio</b>	0,00	<b>e. Ingresos en otros valores negociables</b>	0,00
<b>i. Gastos de operaciones de intercambio financiero</b>	0,00	<b>f. Otros intereses e ingresos asimilados</b>	0,00
<b>4. Transferencias y subvenciones</b>	2.887,12	<b>g. Diferencias positivas de cambio</b>	0,00
<b>a. Transferencias y subvenciones corrientes</b>	2.887,12	<b>h. Ingresos de operaciones de intercambio financiero</b>	0,00
<b>b. Transferencias y subvenciones de capital</b>	0,00	<b>5. Transferencias y subvenciones</b>	50.282,52
<b>5. Pérdidas y gastos extraordinarios</b>	0,00	<b>a. Transferencias corrientes</b>	0,00
		<b>b. Subvenciones corrientes</b>	0,00
		<b>c. Transferencias de capital</b>	0,00
		<b>d. Subvenciones de capital</b>	0,00
		<b>6. Ganancias e ingresos extraordinarios</b>	4.689,00
<b>AHORRO</b>	<b>33.421,51</b>	<b>DESAHORRO</b>	<b>0,00</b>

**INDICADORES FINANCIEROS**

<b>Endeudamiento</b>	0,00
<b>Carga financiera por habitante</b>	0,00

## LIQUIDACIÓN DEL PRESUPUESTO

Presupuesto de Ingresos	Previsión inicial	Modificaciones	Previsión Definitiva	Derechos Reconocidos	Derechos reconocidos netos	Recaudación neta	Derechos Ptes. de cobro
1 Impuestos directos	107.000,00	0,00	107.000,00	98.966,87	98.966,87	97.287,72	1.679,15
2 Impuestos indirectos	15.500,00	0,00	15.500,00	22.269,51	22.269,51	5.326,75	16.942,76
3 Tasas y otros ingresos	19.200,00	0,00	19.200,00	15.908,13	15.908,13	13.131,18	2.776,95
4 Transferencias corrientes	153.725,00	0,00	153.725,00	141.499,57	141.499,57	139.018,47	2.481,10
5 Ingresos patrimoniales	40.590,00	0,00	40.590,00	36.453,11	36.453,11	29.250,61	7.202,50
6 Enajenación de inversiones reales	168.000,00	0,00	168.000,00	67.955,50	67.955,50	67.955,50	0,00
7 Transferencias de capital	237.685,00	0,00	237.685,00	127.023,88	127.023,88	117.423,88	9.600,00
8 Activos financieros	0,00	24.681,01	24.681,01	0,00	0,00	0,00	0,00
9 Pasivos financieros	0,00	0,00	0,00	0,00	0,00	0,00	0,00
10 Total Ingresos	741.700,00	24.681,01	766.381,01	510.076,57	510.076,57	469.394,11	40.682,46

Presupuesto de Gastos	Crédito Inicial	Modificaciones	Crédito Definitivo	Obligaciones Reconocidas	Pagos Líquidos	Remanentes Crédito	Obligac. Ptes. de pago
1. Gastos de personal	160.200,00	16.970,14	177.170,14	139.532,37	131.345,87	37.637,77	8.186,50
2. Gastos en bienes corrientes y servicios	213.400,00	6.131,91	219.531,91	167.818,46	141.677,45	51.713,45	26.141,01
3. Gastos financieros	1.000,00	0,00	1.000,00	0,00	0,00	1.000,00	0,00
4. Transferencias corrientes	5.100,00	0,00	5.100,00	3.126,39	2.762,18	1.973,61	364,21
6. Inversiones reales	357.000,00	1.578,96	358.578,96	270.928,01	181.928,01	87.650,95	89.000,00
7. Transferencias de capital	5.000,00	0,00	5.000,00	0,00	0,00	5.000,00	0,00
8. Activos financieros	0,00	0,00	0,00	0,00	0,00	0,00	0,00
9. Pasivos financieros	0,00	0,00	0,00	0,00	0,00	0,00	0,00
Total Gastos	741.700,00	24.681,01	766.381,01	581.405,23	457.713,51	184.975,78	123.691,72

## RESULTADO PRESUPUESTARIO

1. Derechos reconocidos netos	510.076,57
2. Obligaciones reconocidas netas	581.405,23
3. Resultado presupuestario del ejercicio	-71.328,66
4. Desviaciones positivas de financiac.	0,00
5. Desviaciones negativas de financ.	33.956,32
6. Gastos financ. remanente de tesorería	24.681,01
Resultado Presup. Ajust. (3-4+5+6)	-12.691,33

## ESTADO DE REMANENTE DE TESORERÍA

1. Fondos líquidos.	113.587,67
2. Derechos pendientes de cobro ...	50.472,16
Del presupuesto corriente	40.682,46
De Presupuestos cerrados	7.334,36
de operaciones no presupuestarias	2.455,34
cobros realizados ptes. de aplic. definitiva.	0,00
3. Obligaciones pendientes de Pago ...	159.137,70
Del presupuesto corriente	123.691,72
De presupuestos cerrados	21.113,98
De operaciones no presupuestarias	14.332,00
Pagos realizados ptes. de aplic. definitiva	0,00
I. Remanentes de tesorería total (1 + 2 - 3)	4.922,13
II. Saldos de dudoso cobro	0,00
III. Exceso de financiación afectada.	0,03
IV. Remanente de Tesorería para gastos generales (I - II - III)	4.922,10

## ESTADO DE TESORERÍA

Existencias iniciales	74.303,18
Pagos	517.242,54
Cobros	556.527,03
Existencias finales	113.587,67

## LIQUIDACIÓN DE EJERCICIOS CERRADOS

Obligaciones pendientes de pago	Modificaciones saldo inicial y anulaciones	Total Obligaciones	Prescripciones	Pagos realizados	Obligac. Ptes. pago a 31 de diciembre
Obligac. Ptes. de pago a 1 de enero					
65.577,97	0,00	65.577,97	0,00	44.463,99	21.113,98
Derechos pendientes de cobro	Modificaciones saldo inicial	Total Derechos anulados	Total derechos cancelados	Recaudación	Pendientes. de cobro a 31 de diciembre
Pendientes de cobro a 1 de enero					
81.320,63	0,00	386,17	0,00	73.600,10	7.334,36

## INDICADORES PRESUPUESTARIOS

Índice de modificaciones presupuestarias (%)	3,33	Indicador de transferencias recibidas (%)	52,64
Grado de ejecución de ingresos (%)	66,56	Autonomía Fiscal (%)	23,77
Grado de ejecución de gastos (%)	75,86	Gastos por habitante (€/hab.)	1.018,22
Grado de realización de los cobros (%)	92,02	Esfuerzo inversor (%)	46,60
Grado de realización de los pagos (%)	78,73	Ahorro neto (%)	1,47
Ingresos por habitante (€/hab.)	893,30	Resultado presupuestario ajustado(%)	-2,18
Ingresos tributarios por habitante (€/hab.)	240,18		

**BALANCE DE SITUACIÓN**

<b>ACTIVO</b>		<b>PASIVO</b>	
<b>A) Inmovilizado</b>	3.913.673,16	<b>A) Fondos propios</b>	3.795.437,21
<b>I. Inversiones destinadas al uso general</b>	1.922.352,77	<b>I. Patrimonio</b>	3.735.571,72
<b>II. Inmovilizaciones inmateriales</b>	0,00	<b>II. Reservas</b>	0,00
<b>III. Inmovilizaciones materiales</b>	1.990.637,06	<b>III. Resultados de ejercicios anteriores</b>	-71.392,19
<b>IV. Inversiones gestionadas</b>	0,00	<b>IV. Resultados del ejercicio</b>	131.257,68
<b>V. Patrimonio público del suelo</b>	0,00	<b>B) Provisiones para riesgos y gastos</b>	0,00
<b>VI. Inversiones financieras permanentes</b>	0,00	<b>C) Acreedores a largo plazo</b>	112.753,76
<b>VII. Deudores no presupuestarios a largo plazo</b>	0,00	<b>I. Emisiones de obligaciones y otros valores negociables</b>	0,00
<b>B) Gastos distribuir en varios ejercicios</b>	0,00	<b>II. Otras deudas a largo plazo</b>	0,00
<b>C) Gasto circulante</b>	164.059,83	<b>III. Desembolsos ptes. sobre acciones no exigidos</b>	0,00
<b>I. Existencias</b>	0,00	<b>D) Acreedores a corto plazo</b>	169.542,02
<b>II. Deudores</b>	50.472,16	<b>I. Emisiones de obligaciones y otros valores negociables</b>	0,00
<b>III. Inversiones financieras temporales</b>	0,00	<b>II. Otras deudas a corto plazo</b>	0,00
<b>IV. Tesorería</b>	113.587,67	<b>III. Acreedores</b>	159.137,70
<b>V. Ajustes por periodificación</b>	0,00	<b>IV. Ajustes por periodificación</b>	0,00
<b>Total Activo (A + B + C)</b>	4.077.732,99	<b>Total Pasivo (A + B + C + D)</b>	4.077.732,99

**CUENTA DE RESULTADOS ECONÓMICO-PATRIMONIAL**

<b>DEBE</b>		<b>HABER</b>	
<b>A) Gastos</b>	3.512,56	<b>B) Ingresos</b>	403.415,98
<b>1. Reduc. de existenc. product. term. y en</b>	0,00	<b>1. Ventas y prestaciones de servicios</b>	0,00
<b>2. Aprovisionamientos</b>	0,00	<b>2. Aumento de existencias de product. terminados y en fabr.</b>	0,00
<b>3. Gastos func. servic. y prestac. sociales</b>	0,00	<b>3. Ingresos de gestión ordinaria</b>	134.892,53
<b>a. Gastos de personal</b>	0,00	<b>a. Ingresos tributarios</b>	0,00
<b>b. Prestaciones sociales</b>	0,00	<b>b. Ingresos urbanísticos</b>	0,00
<b>c. Dotaciones para amortización del inmovilizado</b>	0,00	<b>4. Otros ingresos de gestión ordinaria</b>	0,00
<b>d. Variación de provisiones de tráfico</b>	0,00	<b>a. Reintegros</b>	0,00
<b>e. Otros gastos de gestión</b>	0,00	<b>b. Trabajos realizados por la entidad</b>	0,00
<b>f. Gastos financieros y asimilables</b>	0,00	<b>c. Otros ingresos de gestión</b>	0,00
<b>g. Variaciones en provisiones de inversiones financiera</b>	0,00	<b>d. Ingresos de participaciones en capital</b>	0,00
<b>h. Diferencias negativas de cambio</b>	0,00	<b>e. Ingresos en otros valores negociables</b>	0,00
<b>i. Gastos de operaciones de intercambio financiero</b>	0,00	<b>f. Otros intereses e ingresos asimilados</b>	0,00
<b>4. Transferencias y subvenciones</b>	3.126,39	<b>g. Diferencias positivas de cambio</b>	0,00
<b>a. Transferencias y subvenciones corrientes</b>	3.126,39	<b>h. Ingresos de operaciones de intercambio financiero</b>	0,00
<b>b. Transferencias y subvenciones de capital</b>	0,00	<b>5. Transferencias y subvenciones</b>	268.523,45
<b>5. Pérdidas y gastos extraordinarios</b>	386,17	<b>a. Transferencias corrientes</b>	0,00
		<b>b. Subvenciones corrientes</b>	0,00
		<b>c. Transferencias de capital</b>	0,00
		<b>d. Subvenciones de capital</b>	0,00
		<b>6. Ganancias e ingresos extraordinarios</b>	0,00
<b>AHORRO</b>	131.257,68	<b>DESAHORRO</b>	0,00

**INDICADORES FINANCIEROS**

<b>Endeudamiento</b>	0,00
<b>Carga financiera por habitante</b>	0,00

## LIQUIDACIÓN DEL PRESUPUESTO

Presupuesto de Ingresos	Previsión inicial	Modificaciones	Previsión Definitiva	Derechos Reconocidos	Derechos reconocidos netos	Recaudación neta	Derechos Ptes. de cobro
1 Impuestos directos	14.200,00	0,00	14.200,00	18.827,37	18.827,37	12.327,37	6.500,00
2 Impuestos indirectos	1.092,00	0,00	1.092,00	581,35	581,35	581,35	0,00
3 Tasas y otros ingresos	14.254,00	0,00	14.254,00	7.036,45	7.036,45	927,15	6.109,30
4 Transferencias corrientes	33.720,00	0,00	33.720,00	27.866,56	27.866,56	27.866,56	0,00
5 Ingresos patrimoniales	2.630,00	0,00	2.630,00	1.511,64	1.511,64	1.511,64	0,00
6 Enajenación de inversiones reale	0,00	0,00	0,00	0,00	0,00	0,00	0,00
7 Transferencias de capital	45.000,00	6.270,99	51.270,99	47.191,49	47.191,49	6.270,99	40.920,50
8 Activos financieros	0,00	0,00	0,00	0,00	0,00	0,00	0,00
9 Pasivos financieros	0,00	0,00	0,00	0,00	0,00	0,00	0,00
10 Total Ingresos	110.896,00	6.270,99	117.166,99	103.014,86	103.014,86	49.485,06	53.529,80

Presupuesto de Gastos	Crédito Inicial	Modificaciones	Crédito Definitivo	Obligaciones Reconocidas	Pagos Líquidos	Remanentes Crédito	Obligac. Ptes. de pago
1. Gastos de personal	23.255,00	0,00	23.255,00	20.151,32	20.071,45	3.103,68	79,87
2. Gastos en bienes corrientes y servicios	35.624,00	0,00	35.624,00	25.072,25	25.072,25	10.551,75	0,00
3. Gastos financieros	1.000,00	0,00	1.000,00	1.000,00	688,41	0,00	311,59
4. Transferencias corrientes	100,00	0,00	100,00	45,67	45,67	54,33	0,00
6. Inversiones reales	46.400,00	6.270,99	52.670,99	52.670,99	6.270,99	0,00	46.400,00
7. Transferencias de capital	0,00	0,00	0,00	0,00	0,00	0,00	0,00
8. Activos financieros	0,00	0,00	0,00	0,00	0,00	0,00	0,00
9. Pasivos financieros	4.517,00	0,00	4.517,00	4.516,05	0,00	0,95	4.516,05
Total Gastos	110.896,00	6.270,99	117.166,99	103.456,28	52.148,77	13.710,71	51.307,51

## RESULTADO PRESUPUESTARIO

1. Derechos reconocidos netos	103.014,86
2. Obligaciones reconocidas netas	103.456,28
3. Resultado presupuestario del ejercicio	-441,42
4. Desviaciones positivas de financiac.	0,00
5. Desviaciones negativas de financ.	0,00
6. Gastos financ. remanente de tesorería	0,00
Resultado Presup. Ajust. (3-4+5+6)	-441,42

## ESTADO DE REMANENTE DE TESORERÍA

1. Fondos líquidos.	8.838,13
2. Derechos pendientes de cobro ...	56.804,58
Del presupuesto corriente	53.529,80
De Presupuestos cerrados de operaciones no presupuestarias cobros realizados ptes. de aplic. definitiva.	3.181,42
3. Obligaciones pendientes de Pago ...	61.539,21
Del presupuesto corriente	51.307,51
De presupuestos cerrados de operaciones no presupuestarias Pagos realizados ptes. de aplic. definitiva	10.828,43
I. Remanentes de tesorería total (1 + 2 - 3)	4.103,50
II. Saldos de dudoso cobro	0,00
III. Exceso de financiación afectada.	0,00
IV. Remanente de Tesorería para gastos generales (I - II - III)	4.103,50

## ESTADO DE TESORERÍA

Existencias iniciales	13.906,29
Pagos	71.923,06
Cobros	66.854,90
Existencias finales	8.838,13

## LIQUIDACIÓN DE EJERCICIOS CERRADOS

Obligaciones pendientes de pago	Modificaciones saldo inicial y anulaciones	Total Obligaciones	Prescripciones	Pagos realizados	Obligac. Ptes. pago a 31 de diciembre
Obligac. Ptes. de pago a 1 de enero					
21.318,19	0,00	21.318,19	0,00	10.489,76	10.828,43
Derechos pendientes de cobro	Modificaciones saldo inicial	Total Derechos anulados	Total derechos cancelados	Recaudación	Pendientes. de cobro a 31 de diciembre
Pendientes de cobro a 1 de enero					
11.010,61	0,00	0,00	0,00	7.829,19	3.181,42

## INDICADORES PRESUPUESTARIOS

Índice de modificaciones presupuestarias (%)	5,65	Indicador de transferencias recibidas (%)	72,86
Grado de ejecución de ingresos (%)	87,92	Autonomía Fiscal (%)	18,84
Grado de ejecución de gastos (%)	88,30	Gastos por habitante (€/hab.)	2.351,28
Grado de realización de los cobros (%)	48,04	Esfuerzo inversor (%)	50,91
Grado de realización de los pagos (%)	50,41	Ahorro neto (%)	9,03
Ingresos por habitante (€/hab.)	2.341,25	Resultado presupuestario ajustado(%)	-0,43
Ingresos tributarios por habitante (€/hab.)	601,03		

**BALANCE DE SITUACIÓN**

<b>ACTIVO</b>		<b>PASIVO</b>	
<b>A) Inmovilizado</b>	604.177,79	<b>A) Fondos propios</b>	578.244,80
<b>I. Inversiones destinadas al uso general</b>	369.886,61	<b>I. Patrimonio</b>	358.684,21
<b>II. Inmovilizaciones inmateriales</b>	0,00	<b>II. Reservas</b>	0,00
<b>III. Inmovilizaciones materiales</b>	234.249,71	<b>III. Resultados de ejercicios anteriores</b>	162.814,97
<b>IV. Inversiones gestionadas</b>	0,00	<b>IV. Resultados del ejercicio</b>	56.745,62
<b>V. Patrimonio público del suelo</b>	0,00	<b>B) Provisiones para riesgos y gastos</b>	0,00
<b>VI. Inversiones financieras permanentes</b>	0,00	<b>C) Acreedores a largo plazo</b>	30.036,49
<b>VII. Deudores no presupuestarios a largo plazo</b>	0,00	<b>I. Emisiones de obligaciones y otros valores negociables</b>	0,00
<b>B) Gastos distribuir en varios ejercicios</b>	0,00	<b>II. Otras deudas a largo plazo</b>	0,00
<b>C) Gasto circulante</b>	67.434,80	<b>III. Desembolsos ptes. sobre acciones no exigidos</b>	0,00
<b>I. Existencias</b>	0,00	<b>D) Acreedores a corto plazo</b>	63.331,30
<b>II. Deudores</b>	58.596,67	<b>I. Emisiones de obligaciones y otros valores negociables</b>	0,00
<b>III. Inversiones financieras temporales</b>	0,00	<b>II. Otras deudas a corto plazo</b>	0,00
<b>IV. Tesorería</b>	8.838,13	<b>III. Acreedores</b>	63.331,30
<b>V. Ajustes por periodificación</b>	0,00	<b>IV. Ajustes por periodificación</b>	0,00
<b>Total Activo (A + B + C)</b>	671.612,59	<b>Total Pasivo (A + B + C + D)</b>	671.612,59

**CUENTA DE RESULTADOS ECONÓMICO-PATRIMONIAL**

<b>DEBE</b>		<b>HABER</b>	
<b>A) Gastos</b>	1.529,95	<b>B) Ingresos</b>	102.624,27
<b>1. Reduc. de existenc. product. term. y en</b>	0,00	<b>1. Ventas y prestaciones de servicios</b>	0,00
<b>2. Aprovisionamientos</b>	0,00	<b>2. Aumento de existencias de product. terminados y en fabr.</b>	0,00
<b>3. Gastos func. servic. y prestac. sociales</b>	0,00	<b>3. Ingresos de gestión ordinaria</b>	26.081,94
<b>a. Gastos de personal</b>	0,00	<b>a. Ingresos tributarios</b>	0,00
<b>b. Prestaciones sociales</b>	0,00	<b>b. Ingresos urbanísticos</b>	0,00
<b>c. Dotaciones para amortización del inmovilizado</b>	0,00	<b>4. Otros ingresos de gestión ordinaria</b>	0,00
<b>d. Variación de provisiones de tráfico</b>	0,00	<b>a. Reintegros</b>	0,00
<b>e. Otros gastos de gestión</b>	0,00	<b>b. Trabajos realizados por la entidad</b>	0,00
<b>f. Gastos financieros y asimilables</b>	0,00	<b>c. Otros ingresos de gestión</b>	0,00
<b>g. Variaciones en provisiones de inversiones financiera</b>	0,00	<b>d. Ingresos de participaciones en capital</b>	0,00
<b>h. Diferencias negativas de cambio</b>	0,00	<b>e. Ingresos en otros valores negociables</b>	0,00
<b>i. Gastos de operaciones de intercambio financiero</b>	0,00	<b>f. Otros intereses e ingresos asimilados</b>	0,00
<b>4. Transferencias y subvenciones</b>	45,67	<b>g. Diferencias positivas de cambio</b>	0,00
<b>a. Transferencias y subvenciones corrientes</b>	45,67	<b>h. Ingresos de operaciones de intercambio financiero</b>	0,00
<b>b. Transferencias y subvenciones de capital</b>	0,00	<b>5. Transferencias y subvenciones</b>	75.058,05
<b>5. Pérdidas y gastos extraordinarios</b>	1.484,28	<b>a. Transferencias corrientes</b>	0,00
		<b>b. Subvenciones corrientes</b>	0,00
		<b>c. Transferencias de capital</b>	0,00
		<b>d. Subvenciones de capital</b>	0,00
		<b>6. Ganancias e ingresos extraordinarios</b>	1.484,28
<b>AHORRO</b>	56.745,62	<b>DESAHORRO</b>	0,00

**INDICADORES FINANCIEROS**

<b>Endeudamiento</b>	9,88
<b>Carga financiera por habitante</b>	125,36

**LIQUIDACIÓN DEL PRESUPUESTO**

Presupuesto de Ingresos	Previsión inicial	Modificaciones	Previsión Definitiva	Derechos Reconocidos	Derechos reconocidos netos	Recaudación neta	Derechos Ptes. de cobro
1 Impuestos directos	168.852,68	0,00	168.852,68	171.290,73	171.290,73	159.775,62	11.515,11
2 Impuestos indirectos	1.028,23	0,00	1.028,23	437,09	437,09	437,09	0,00
3 Tasas y otros ingresos	93.378,52	0,00	93.378,52	125.314,20	93.496,84	93.496,84	0,00
4 Transferencias corrientes	262.043,89	0,00	262.043,89	202.324,66	202.302,46	202.302,46	0,00
5 Ingresos patrimoniales	76.542,74	0,00	76.542,74	43.135,09	43.135,09	29.535,09	13.600,00
6 Enajenación de inversiones reale	0,00	0,00	0,00	0,00	0,00	0,00	0,00
7 Transferencias de capital	230.800,00	0,00	230.800,00	146.426,68	146.426,68	146.426,68	0,00
8 Activos financieros	0,00	0,00	0,00	0,00	0,00	0,00	0,00
9 Pasivos financieros	0,00	0,00	0,00	0,00	0,00	0,00	0,00
10 Total Ingresos	832.646,06	0,00	832.646,06	688.928,45	657.088,89	631.973,78	25.115,11

Presupuesto de Gastos	Crédito Inicial	Modificaciones	Crédito Definitivo	Obligaciones Reconocidas	Pagos Líquidos	Remanentes Crédito	Obligac. Ptes. de pago
1. Gastos de personal	171.890,33	23.992,31	195.882,64	195.112,12	195.112,12	770,52	0,00
2. Gastos en bienes corrientes y servicios	220.635,73	69.550,00	290.185,73	289.318,58	253.175,18	867,15	36.143,40
3. Gastos financieros	8.530,00	0,00	8.530,00	8.473,94	8.473,94	56,06	0,00
4. Transferencias corrientes	11.900,00	800,00	12.700,00	12.635,44	12.635,44	64,56	0,00
6. Inversiones reales	299.690,00	0,00	299.690,00	214.592,00	190.586,33	85.098,00	24.005,67
7. Transferencias de capital	0,00	0,00	0,00	0,00	0,00	0,00	0,00
8. Activos financieros	0,00	0,00	0,00	0,00	0,00	0,00	0,00
9. Pasivos financieros	120.000,00	-94.342,31	25.657,69	25.657,69	25.657,69	0,00	0,00
Total Gastos	832.646,06	0,00	832.646,06	745.789,77	685.640,70	86.856,29	60.149,07

RESULTADO PRESUPUESTARIO		
1. Derechos reconocidos netos		657.088,89
2. Obligaciones reconocidas netas		745.789,77
3. Resultado presupuestario del ejercicio		<b>-88.700,88</b>
4. Desviaciones positivas de financiac.		0,00
5. Desviaciones negativas de financ.		0,00
6. Gastos financ. remanente de tesorería		0,00
Resultado Presup. Ajust. (3-4+5+6)		<b>-88.700,88</b>

ESTADO DE REMANENTE DE TESORERÍA	
1. Fondos líquidos.	56.484,13
2. Derechos pendientes de cobro ...	35.921,03
Del presupuesto corriente	25.115,11
De Presupuestos cerrados de operaciones no presupuestarias cobros realizados ptes. de aplic. definitiva.	10.751,08
3. Obligaciones pendientes de Pago ...	91.673,98
Del presupuesto corriente	60.149,07
De presupuestos cerrados de operaciones no presupuestarias Pagos realizados ptes. de aplic. definitiva	13.953,56
Pagos realizados ptes. de aplic. definitiva	17.571,35
I. Remanentes de tesorería total (1 + 2 - 3)	731,18
II. Saldos de dudoso cobro	0,00
III. Exceso de financiación afectada.	0,00
IV. Remanente de Tesorería para gastos generales (I - II - III)	731,18

ESTADO DE TESORERÍA	
Existencias iniciales	81.834,02
Pagos	977.363,14
Cobros	952.013,25
Existencias finales	56.484,13

LIQUIDACIÓN DE EJERCICIOS CERRADOS					
Obligaciones pendientes de pago					
Obligac. Ptes. de pago a 1 de enero	Modificaciones saldo inicial y anulaciones	Total Obligaciones	Prescripciones	Pagos realizados	Obligac. Ptes. pago a 31 de diciembre
158.343,85	-116.515,39	41.828,46	0,00	27.874,90	13.953,56
Derechos pendientes de cobro					
Pendientes de cobro a 1 de enero	Modificaciones saldo inicial	Total Derechos anulados	Total derechos cancelados	Recaudación	Pendientes. de cobro a 31 de diciembre
54.443,94	1.372,23	29.533,20	0,00	15.531,89	10.751,08

INDICADORES PRESUPUESTARIOS			
Índice de modificaciones presupuestarias (%)	0,00	Indicador de transferencias recibidas (%)	53,07
Grado de ejecución de ingresos (%)	78,92	Autonomía Fiscal (%)	26,13
Grado de ejecución de gastos (%)	89,57	Gastos por habitante (€/hab.)	871,25
Grado de realización de los cobros (%)	96,18	Esfuerzo inversor (%)	28,77
Grado de realización de los pagos (%)	91,93	Ahorro neto (%)	-4,02
Ingresos por habitante (€/hab.)	767,63	Resultado presupuestario ajustado(%)	-11,89
Ingresos tributarios por habitante (€/hab.)	309,84		

**BALANCE DE SITUACIÓN**

<b>ACTIVO</b>		<b>PASIVO</b>	
<b>A) Inmovilizado</b>	4.555.542,48	<b>A) Fondos propios</b>	4.461.931,35
<b>I. Inversiones destinadas al uso general</b>	2.603.865,96	<b>I. Patrimonio</b>	1.976.584,05
<b>II. Inmovilizaciones inmateriales</b>	0,00	<b>II. Reservas</b>	0,00
<b>III. Inmovilizaciones materiales</b>	1.951.255,81	<b>III. Resultados de ejercicios anteriores</b>	2.245.444,07
<b>IV. Inversiones gestionadas</b>	0,00	<b>IV. Resultados del ejercicio</b>	239.903,23
<b>V. Patrimonio público del suelo</b>	0,00	<b>B) Provisiones para riesgos y gastos</b>	0,00
<b>VI. Inversiones financieras permanentes</b>	0,00	<b>C) Acreedores a largo plazo</b>	0,00
<b>VII. Deudores no presupuestarios a largo plazo</b>	0,00	<b>I. Emisiones de obligaciones y otros valores negociables</b>	0,00
<b>B) Gastos distribuir en varios ejercicios</b>	0,00	<b>II. Otras deudas a largo plazo</b>	0,00
<b>C) Gasto circulante</b>	92.405,16	<b>III. Desembolsos ptes. sobre acciones no exigidos</b>	0,00
<b>I. Existencias</b>	0,00	<b>D) Acreedores a corto plazo</b>	186.016,29
<b>II. Deudores</b>	35.871,03	<b>I. Emisiones de obligaciones y otros valores negociables</b>	0,00
<b>III. Inversiones financieras temporales</b>	0,00	<b>II. Otras deudas a corto plazo</b>	0,00
<b>IV. Tesorería</b>	56.484,13	<b>III. Acreedores</b>	91.673,98
<b>V. Ajustes por periodificación</b>	0,00	<b>IV. Ajustes por periodificación</b>	0,00
<b>Total Activo (A + B + C)</b>	<b>4.647.947,64</b>	<b>Total Pasivo (A + B + C + D)</b>	<b>4.647.947,64</b>

**CUENTA DE RESULTADOS ECONÓMICO-PATRIMONIAL**

<b>DEBE</b>		<b>HABER</b>	
<b>A) Gastos</b>	42.168,64	<b>B) Ingresos</b>	711.848,03
<b>1. Reduc. de existenc. product. term. y en</b>	0,00	<b>1. Ventas y prestaciones de servicios</b>	0,00
<b>2. Aprovisionamientos</b>	0,00	<b>2. Aumento de existencias de product. terminados y en fabr.</b>	0,00
<b>3. Gastos func. servic. y prestac. sociales</b>	0,00	<b>3. Ingresos de gestión ordinaria</b>	245.231,27
<b>a. Gastos de personal</b>	0,00	<b>a. Ingresos tributarios</b>	0,00
<b>b. Prestaciones sociales</b>	0,00	<b>b. Ingresos urbanísticos</b>	0,00
<b>c. Dotaciones para amortización del inmovilizado</b>	0,00	<b>4. Otros ingresos de gestión ordinaria</b>	0,00
<b>d. Variación de provisiones de tráfico</b>	0,00	<b>a. Reintegros</b>	0,00
<b>e. Otros gastos de gestión</b>	0,00	<b>b. Trabajos realizados por la entidad</b>	0,00
<b>f. Gastos financieros y asimilables</b>	0,00	<b>c. Otros ingresos de gestión</b>	0,00
<b>g. Variaciones en provisiones de inversiones financiera</b>	0,00	<b>d. Ingresos de participaciones en capital</b>	0,00
<b>h. Diferencias negativas de cambio</b>	0,00	<b>e. Ingresos en otros valores negociables</b>	0,00
<b>i. Gastos de operaciones de intercambio financiero</b>	0,00	<b>f. Otros intereses e ingresos asimilados</b>	0,00
<b>4. Transferencias y subvenciones</b>	12.635,44	<b>g. Diferencias positivas de cambio</b>	0,00
<b>a. Transferencias y subvenciones corrientes</b>	12.635,44	<b>h. Ingresos de operaciones de intercambio financiero</b>	0,00
<b>b. Transferencias y subvenciones de capital</b>	0,00	<b>5. Transferencias y subvenciones</b>	348.729,14
<b>5. Pérdidas y gastos extraordinarios</b>	29.533,20	<b>a. Transferencias corrientes</b>	0,00
		<b>b. Subvenciones corrientes</b>	0,00
		<b>c. Transferencias de capital</b>	0,00
		<b>d. Subvenciones de capital</b>	0,00
		<b>6. Ganancias e ingresos extraordinarios</b>	117.887,62
<b>AHORRO</b>	<b>239.903,23</b>	<b>DESAHORRO</b>	<b>0,00</b>

**INDICADORES FINANCIEROS**

<b>Endeudamiento</b>	6,68
<b>Carga financiera por habitante</b>	39,87



**LIQUIDACIÓN DEL PRESUPUESTO**

Presupuesto de Ingresos	Previsión inicial	Modificaciones	Previsión Definitiva	Derechos Reconocidos	Derechos reconocidos netos	Recaudación neta	Derechos Ptes. de cobro
1 Impuestos directos	137.956,58	0,00	137.956,58	116.855,28	116.855,28	110.078,67	6.776,61
2 Impuestos indirectos	40.000,00	0,00	40.000,00	0,00	0,00	0,00	0,00
3 Tasas y otros ingresos	133.022,22	0,00	133.022,22	146.409,45	146.409,45	137.054,84	9.354,61
4 Transferencias corrientes	115.292,08	0,00	115.292,08	98.725,52	98.725,52	98.725,52	0,00
5 Ingresos patrimoniales	20.000,00	0,00	20.000,00	8.260,36	8.260,36	8.260,36	0,00
6 Enajenación de inversiones reale	0,00	0,00	0,00	0,00	0,00	0,00	0,00
7 Transferencias de capital	228.671,31	0,00	228.671,31	149.949,52	149.949,52	131.189,59	18.759,93
8 Activos financieros	0,00	0,00	0,00	0,00	0,00	0,00	0,00
9 Pasivos financieros	0,00	0,00	0,00	0,00	0,00	0,00	0,00
10 Total Ingresos	674.942,19	0,00	674.942,19	520.200,13	520.200,13	485.308,98	34.891,15

Presupuesto de Gastos	Crédito Inicial	Modificaciones	Crédito Definitivo	Obligaciones Reconocidas	Pagos Líquidos	Remanentes Crédito	Obligac. Ptes. de pago
1. Gastos de personal	148.539,55	0,00	148.539,55	135.915,73	133.546,21	12.623,82	2.369,52
2. Gastos en bienes corrientes y servicios	191.109,88	0,00	191.109,88	138.695,14	129.759,53	52.414,74	8.935,61
3. Gastos financieros	600,00	0,00	600,00	223,59	223,59	376,41	0,00
4. Transferencias corrientes	3.000,00	0,00	3.000,00	1.751,88	1.301,88	1.248,12	450,00
6. Inversiones reales	328.692,76	0,00	328.692,76	178.300,73	151.500,83	150.392,03	26.799,90
7. Transferencias de capital	3.000,00	0,00	3.000,00	2.503,28	1.877,46	496,72	625,82
8. Activos financieros	0,00	0,00	0,00	0,00	0,00	0,00	0,00
9. Pasivos financieros	0,00	0,00	0,00	0,00	0,00	0,00	0,00
Total Gastos	674.942,19	0,00	674.942,19	457.390,35	418.209,50	217.551,84	39.180,85

RESULTADO PRESUPUESTARIO		
1. Derechos reconocidos netos		520.200,13
2. Obligaciones reconocidas netas		457.390,35
3. Resultado presupuestario del ejercicio		62.809,78
4. Desviaciones positivas de financiac.	2.326,71	
5. Desviaciones negativas de financ.	0,00	
6. Gastos financ. remanente de tesorería	0,00	
Resultado Presup. Ajust. (3-4+5+6)		60.483,07

ESTADO DE REMANENTE DE TESORERÍA	
1. Fondos líquidos.	80.955,37
2. Derechos pendientes de cobro ...	74.799,21
Del presupuesto corriente	34.891,15
De Presupuestos cerrados de operaciones no presupuestarias cobros realizados ptes. de aplic. definitiva.	39.908,06
3. Obligaciones pendientes de Pago ...	61.626,28
Del presupuesto corriente	39.180,85
De presupuestos cerrados de operaciones no presupuestarias Pagos realizados ptes. de aplic. definitiva	5.399,48
Pagos realizados ptes. de aplic. definitiva	17.045,95
I. Remanentes de tesorería total (1 + 2 - 3)	94.128,30
II. Saldos de dudoso cobro	0,00
III. Exceso de financiación afectada.	2.326,71
IV. Remanente de Tesorería para gastos generales (I - II - III)	91.801,59

ESTADO DE TESORERÍA	
Existencias iniciales	65.374,31
Pagos	539.219,18
Cobros	554.800,24
Existencias finales	80.955,37

LIQUIDACIÓN DE EJERCICIOS CERRADOS					
<b>Obligaciones pendientes de pago</b>					
Obligac. Ptes. de pago a 1 de enero	Modificaciones saldo inicial y anulaciones	Total Obligaciones	Prescripciones	Pagos realizados	Obligac. Ptes. pago a 31 de diciembre
80.266,89	0,01	80.266,90	0,00	74.867,42	5.399,48
<b>Derechos pendientes de cobro</b>					
Pendientes de cobro a 1 de enero	Modificaciones saldo inicial	Total Derechos anulados	Total derechos cancelados	Recaudación	Pendientes. de cobro a 31 de diciembre
90.167,86	0,00	0,00	0,00	50.259,80	39.908,06

INDICADORES PRESUPUESTARIOS			
Índice de modificaciones presupuestarias (%)	0,00	Indicador de transferencias recibidas (%)	47,80
Grado de ejecución de ingresos (%)	77,07	Autonomía Fiscal (%)	22,46
Grado de ejecución de gastos (%)	67,77	Gastos por habitante (€/hab.)	837,71
Grado de realización de los cobros (%)	93,29	Esfuerzo inversor (%)	39,53
Grado de realización de los pagos (%)	91,43	Ahorro neto (%)	25,30
Ingresos por habitante (€/hab.)	952,75	Resultado presupuestario ajustado(%)	13,22
Ingresos tributarios por habitante (€/hab.)	482,17		

**BALANCE DE SITUACIÓN**

<b>ACTIVO</b>		<b>PASIVO</b>	
<b>A) Inmovilizado</b>	2.387.933,02	<b>A) Fondos propios</b>	2.422.061,32
<b>I. Inversiones destinadas al uso general</b>	2.170.314,64	<b>I. Patrimonio</b>	1.577.953,60
<b>II. Inmovilizaciones inmateriales</b>	6.010,12	<b>II. Reservas</b>	0,00
<b>III. Inmovilizaciones materiales</b>	211.608,26	<b>III. Resultados de ejercicios anteriores</b>	602.997,22
<b>IV. Inversiones gestionadas</b>	0,00	<b>IV. Resultados del ejercicio</b>	241.110,50
<b>V. Patrimonio público del suelo</b>	0,00	<b>B) Provisiones para riesgos y gastos</b>	0,00
<b>VI. Inversiones financieras permanentes</b>	0,00	<b>C) Acreedores a largo plazo</b>	68.965,41
<b>VII. Deudores no presupuestarios a largo plazo</b>	0,00	<b>I. Emisiones de obligaciones y otros valores negociables</b>	0,00
<b>B) Gastos distribuir en varios ejercicios</b>	0,00	<b>II. Otras deudas a largo plazo</b>	0,00
<b>C) Gasto circulante</b>	155.754,58	<b>III. Desembolsos ptes. sobre acciones no exigidos</b>	0,00
<b>I. Existencias</b>	0,00	<b>D) Acreedores a corto plazo</b>	52.660,87
<b>II. Deudores</b>	74.799,21	<b>I. Emisiones de obligaciones y otros valores negociables</b>	0,00
<b>III. Inversiones financieras temporales</b>	0,00	<b>II. Otras deudas a corto plazo</b>	0,00
<b>IV. Tesorería</b>	80.955,37	<b>III. Acreedores</b>	52.660,87
<b>V. Ajustes por periodificación</b>	0,00	<b>IV. Ajustes por periodificación</b>	0,00
<b>Total Activo (A + B + C)</b>	2.543.687,60	<b>Total Pasivo (A + B + C + D)</b>	2.543.687,60

**CUENTA DE RESULTADOS ECONÓMICO-PATRIMONIAL**

<b>DEBE</b>		<b>HABER</b>	
<b>A) Gastos</b>	4.255,17	<b>B) Ingresos</b>	441.904,34
<b>1. Reduc. de existenc. product. term. y en</b>	0,00	<b>1. Ventas y prestaciones de servicios</b>	0,00
<b>2. Aprovisionamientos</b>	0,00	<b>2. Aumento de existencias de product. terminados y en fabr.</b>	0,00
<b>3. Gastos func. servic. y prestac. sociales</b>	0,00	<b>3. Ingresos de gestión ordinaria</b>	193.229,30
<b>a. Gastos de personal</b>	0,00	<b>a. Ingresos tributarios</b>	0,00
<b>b. Prestaciones sociales</b>	0,00	<b>b. Ingresos urbanísticos</b>	0,00
<b>c. Dotaciones para amortización del inmovilizado</b>	0,00	<b>4. Otros ingresos de gestión ordinaria</b>	0,00
<b>d. Variación de provisiones de tráfico</b>	0,00	<b>a. Reintegros</b>	0,00
<b>e. Otros gastos de gestión</b>	0,00	<b>b. Trabajos realizados por la entidad</b>	0,00
<b>f. Gastos financieros y asimilables</b>	0,00	<b>c. Otros ingresos de gestión</b>	0,00
<b>g. Variaciones en provisiones de inversiones financiera</b>	0,00	<b>d. Ingresos de participaciones en capital</b>	0,00
<b>h. Diferencias negativas de cambio</b>	0,00	<b>e. Ingresos en otros valores negociables</b>	0,00
<b>i. Gastos de operaciones de intercambio financiero</b>	0,00	<b>f. Otros intereses e ingresos asimilados</b>	0,00
<b>4. Transferencias y subvenciones</b>	4.255,16	<b>g. Diferencias positivas de cambio</b>	0,00
<b>a. Transferencias y subvenciones corrientes</b>	1.751,88	<b>h. Ingresos de operaciones de intercambio financiero</b>	0,00
<b>b. Transferencias y subvenciones de capital</b>	2.503,28	<b>5. Transferencias y subvenciones</b>	248.675,04
<b>5. Pérdidas y gastos extraordinarios</b>	0,01	<b>a. Transferencias corrientes</b>	0,00
<b>AHORRO</b>	241.110,50	<b>b. Subvenciones corrientes</b>	0,00
		<b>c. Transferencias de capital</b>	0,00
		<b>d. Subvenciones de capital</b>	0,00
		<b>6. Ganancias e ingresos extraordinarios</b>	0,00
		<b>DESAHORRO</b>	0,00

**INDICADORES FINANCIEROS**

<b>Endeudamiento</b>	0,06
<b>Carga financiera por habitante</b>	0,41

**LIQUIDACIÓN DEL PRESUPUESTO**

Presupuesto de Ingresos	Previsión inicial	Modificaciones	Previsión Definitiva	Derechos Reconocidos	Derechos reconocidos netos	Recaudación neta	Derechos Ptes. de cobro
1 Impuestos directos	12.000,00	0,00	12.000,00	9.698,58	9.698,58	9.698,58	0,00
2 Impuestos indirectos	4.000,00	0,00	4.000,00	611,60	611,60	611,60	0,00
3 Tasas y otros ingresos	12.500,00	0,00	12.500,00	3.276,47	3.276,47	3.276,47	0,00
4 Transferencias corrientes	19.900,00	0,00	19.900,00	16.328,17	16.328,17	16.328,17	0,00
5 Ingresos patrimoniales	8.600,00	0,00	8.600,00	6.505,05	6.505,05	6.505,05	0,00
6 Enajenación de inversiones reale	0,00	0,00	0,00	0,00	0,00	0,00	0,00
7 Transferencias de capital	32.000,00	7.351,00	39.351,00	13.300,49	13.300,49	13.300,49	0,00
8 Activos financieros	0,00	0,00	0,00	0,00	0,00	0,00	0,00
9 Pasivos financieros	0,00	0,00	0,00	0,00	0,00	0,00	0,00
10 Total Ingresos	89.000,00	7.351,00	96.351,00	49.720,36	49.720,36	49.720,36	0,00

Presupuesto de Gastos	Crédito Inicial	Modificaciones	Crédito Definitivo	Obligaciones Reconocidas	Pagos Líquidos	Remanentes Crédito	Obligac. Ptes. de pago
1. Gastos de personal	14.674,00	0,00	14.674,00	7.314,81	7.314,81	7.359,19	0,00
2. Gastos en bienes corrientes y servicios	27.826,00	0,00	27.826,00	27.700,29	27.700,29	125,71	0,00
3. Gastos financieros	0,00	0,00	0,00	0,00	0,00	0,00	0,00
4. Transferencias corrientes	500,00	0,00	500,00	402,49	402,49	97,51	0,00
6. Inversiones reales	46.000,00	7.351,00	53.351,00	53.254,07	53.254,07	96,93	0,00
7. Transferencias de capital	0,00	0,00	0,00	0,00	0,00	0,00	0,00
8. Activos financieros	0,00	0,00	0,00	0,00	0,00	0,00	0,00
9. Pasivos financieros	0,00	0,00	0,00	0,00	0,00	0,00	0,00
Total Gastos	89.000,00	7.351,00	96.351,00	88.671,66	88.671,66	7.679,34	0,00

RESULTADO PRESUPUESTARIO		
1. Derechos reconocidos netos		49.720,36
2. Obligaciones reconocidas netas		88.671,66
3. Resultado presupuestario del ejercicio		-38.951,30
4. Desviaciones positivas de financiac.		0,00
5. Desviaciones negativas de financ.		0,00
6. Gastos financ. remanente de tesorería		0,00
Resultado Presup. Ajust. (3-4+5+6)		-38.951,30

ESTADO DE REMANENTE DE TESORERÍA	
1. Fondos líquidos.	31.949,91
2. Derechos pendientes de cobro ...	1.177,50
Del presupuesto corriente	0,00
De Presupuestos cerrados de operaciones no presupuestarias cobros realizados ptes. de aplic. definitiva.	1.177,50
3. Obligaciones pendientes de Pago ...	-8.840,11
Del presupuesto corriente	0,00
De presupuestos cerrados de operaciones no presupuestarias Pagos realizados ptes. de aplic. definitiva	574,30
Pagos realizados ptes. de aplic. definitiva	51,64
I. Remanentes de tesorería total (1 + 2 - 3)	9.466,05
II. Saldos de dudoso cobro	41.967,52
III. Exceso de financiación afectada.	0,00
IV. Remanente de Tesorería para gastos generales (I - II - III)	41.967,52

ESTADO DE TESORERÍA	
Existencias iniciales	66.870,31
Pagos	119.941,76
Cobros	85.021,36
Existencias finales	31.949,91

LIQUIDACIÓN DE EJERCICIOS CERRADOS					
<b>Obligaciones pendientes de pago</b>					
Obligac. Ptes. de pago a 1 de enero	Modificaciones saldo inicial y anulaciones	Total Obligaciones	Prescripciones	Pagos realizados	Obligac. Ptes. pago a 31 de diciembre
574,30	0,00	574,30	0,00	0,00	574,30
<b>Derechos pendientes de cobro</b>					
Pendientes de cobro a 1 de enero	Modificaciones saldo inicial	Total Derechos anulados	Total derechos cancelados	Recaudación	Pendientes. de cobro a 31 de diciembre
5.265,90	0,00	0,00	0,00	4.088,40	1.177,50

INDICADORES PRESUPUESTARIOS			
Índice de modificaciones presupuestarias (%)	8,26	Indicador de transferencias recibidas (%)	59,59
Grado de ejecución de ingresos (%)	51,60	Autonomía Fiscal (%)	20,74
Grado de ejecución de gastos (%)	92,03	Gastos por habitante (€/hab.)	1.453,63
Grado de realización de los cobros (%)	100,00	Esfuerzo inversor (%)	60,06
Grado de realización de los pagos (%)	100,00	Ahorro neto (%)	2,75
Ingresos por habitante (€/hab.)	815,09	Resultado presupuestario ajustado(%)	-43,93
Ingresos tributarios por habitante (€/hab.)	222,73		

**BALANCE DE SITUACIÓN**

<b>ACTIVO</b>		<b>PASIVO</b>	
<b>A) Inmovilizado</b>	319.288,83	<b>A) Fondos propios</b>	361.256,35
<b>I. Inversiones destinadas al uso general</b>	308.928,40	<b>I. Patrimonio</b>	38.362,78
<b>II. Inmovilizaciones inmateriales</b>	0,00	<b>II. Reservas</b>	0,00
<b>III. Inmovilizaciones materiales</b>	10.324,37	<b>III. Resultados de ejercicios anteriores</b>	308.631,05
<b>IV. Inversiones gestionadas</b>	0,00	<b>IV. Resultados del ejercicio</b>	14.262,52
<b>V. Patrimonio público del suelo</b>	0,00	<b>B) Provisiones para riesgos y gastos</b>	0,00
<b>VI. Inversiones financieras permanentes</b>	0,00	<b>C) Acreedores a largo plazo</b>	0,00
<b>VII. Deudores no presupuestarios a largo plazo</b>	0,00	<b>I. Emisiones de obligaciones y otros valores negociables</b>	0,00
<b>B) Gastos distribuir en varios ejercicios</b>	0,00	<b>II. Otras deudas a largo plazo</b>	0,00
<b>C) Gasto circulante</b>	42.593,46	<b>III. Desembolsos ptes. sobre acciones no exigidos</b>	0,00
<b>I. Existencias</b>	0,00	<b>D) Acreedores a corto plazo</b>	625,94
<b>II. Deudores</b>	10.643,55	<b>I. Emisiones de obligaciones y otros valores negociables</b>	0,00
<b>III. Inversiones financieras temporales</b>	0,00	<b>II. Otras deudas a corto plazo</b>	0,00
<b>IV. Tesorería</b>	31.949,91	<b>III. Acreedores</b>	625,94
<b>V. Ajustes por periodificación</b>	0,00	<b>IV. Ajustes por periodificación</b>	0,00
<b>Total Activo (A + B + C)</b>	<b>361.882,29</b>	<b>Total Pasivo (A + B + C + D)</b>	<b>361.882,29</b>

**CUENTA DE RESULTADOS ECONÓMICO-PATRIMONIAL**

<b>DEBE</b>		<b>HABER</b>	
<b>A) Gastos</b>	442,74	<b>B) Ingresos</b>	43.202,08
<b>1. Reduc. de existenc. product. term. y en</b>	0,00	<b>1. Ventas y prestaciones de servicios</b>	0,00
<b>2. Aprovisionamientos</b>	0,00	<b>2. Aumento de existencias de product. terminados y en fabr.</b>	0,00
<b>3. Gastos func. servic. y prestac. sociales</b>	0,00	<b>3. Ingresos de gestión ordinaria</b>	13.573,42
<b>a. Gastos de personal</b>	0,00	<b>a. Ingresos tributarios</b>	0,00
<b>b. Prestaciones sociales</b>	0,00	<b>b. Ingresos urbanísticos</b>	0,00
<b>c. Dotaciones para amortización del inmovilizado</b>	0,00	<b>4. Otros ingresos de gestión ordinaria</b>	0,00
<b>d. Variación de provisiones de tráfico</b>	0,00	<b>a. Reintegros</b>	0,00
<b>e. Otros gastos de gestión</b>	0,00	<b>b. Trabajos realizados por la entidad</b>	0,00
<b>f. Gastos financieros y asimilables</b>	0,00	<b>c. Otros ingresos de gestión</b>	0,00
<b>g. Variaciones en provisiones de inversiones financiera</b>	0,00	<b>d. Ingresos de participaciones en capital</b>	0,00
<b>h. Diferencias negativas de cambio</b>	0,00	<b>e. Ingresos en otros valores negociables</b>	0,00
<b>i. Gastos de operaciones de intercambio financiero</b>	0,00	<b>f. Otros intereses e ingresos asimilados</b>	0,00
<b>4. Transferencias y subvenciones</b>	402,49	<b>g. Diferencias positivas de cambio</b>	0,00
<b>a. Transferencias y subvenciones corrientes</b>	402,49	<b>h. Ingresos de operaciones de intercambio financiero</b>	0,00
<b>b. Transferencias y subvenciones de capital</b>	0,00	<b>5. Transferencias y subvenciones</b>	29.628,66
<b>5. Pérdidas y gastos extraordinarios</b>	40,25	<b>a. Transferencias corrientes</b>	0,00
		<b>b. Subvenciones corrientes</b>	0,00
		<b>c. Transferencias de capital</b>	0,00
		<b>d. Subvenciones de capital</b>	0,00
		<b>6. Ganancias e ingresos extraordinarios</b>	0,00
<b>AHORRO</b>	<b>14.262,52</b>	<b>DESAHORRO</b>	<b>0,00</b>

**INDICADORES FINANCIEROS**

<b>Endeudamiento</b>	0,00
<b>Carga financiera por habitante</b>	0,00

**LIQUIDACIÓN DEL PRESUPUESTO**

Presupuesto de Ingresos	Previsión inicial	Modificaciones	Previsión Definitiva	Derechos Reconocidos	Derechos reconocidos netos	Recaudación neta	Derechos Ptes. de cobro
1 Impuestos directos	5.377,00	0,00	5.377,00	4.280,61	4.280,61	4.280,61	0,00
2 Impuestos indirectos	2.000,00	0,00	2.000,00	1.198,76	1.198,76	1.198,76	0,00
3 Tasas y otros ingresos	7.290,00	0,00	7.290,00	2.439,64	2.439,64	2.369,02	70,62
4 Transferencias corrientes	9.210,00	0,00	9.210,00	9.205,12	9.205,12	9.205,12	0,00
5 Ingresos patrimoniales	10.012,00	0,00	10.012,00	8.978,68	8.978,68	8.978,68	0,00
6 Enajenación de inversiones reale	0,00	0,00	0,00	0,00	0,00	0,00	0,00
7 Transferencias de capital	32.386,00	0,00	32.386,00	32.386,00	32.386,00	9.946,00	22.440,00
8 Activos financieros	0,00	0,00	0,00	0,00	0,00	0,00	0,00
9 Pasivos financieros	0,00	0,00	0,00	0,00	0,00	0,00	0,00
10 Total Ingresos	66.275,00	0,00	66.275,00	58.488,81	58.488,81	35.978,19	22.510,62

Presupuesto de Gastos	Crédito Inicial	Modificaciones	Crédito Definitivo	Obligaciones Reconocidas	Pagos Líquidos	Remanentes Crédito	Obligac. Ptes. de pago
1. Gastos de personal	7.800,00	0,00	7.800,00	7.736,85	7.736,85	63,15	0,00
2. Gastos en bienes corrientes y servicios	21.300,00	0,00	21.300,00	16.772,30	16.772,30	4.527,70	0,00
3. Gastos financieros	0,00	0,00	0,00	0,00	0,00	0,00	0,00
4. Transferencias corrientes	2.000,00	0,00	2.000,00	0,00	0,00	2.000,00	0,00
6. Inversiones reales	35.175,00	0,00	35.175,00	33.910,84	7.510,84	1.264,16	26.400,00
7. Transferencias de capital	0,00	0,00	0,00	0,00	0,00	0,00	0,00
8. Activos financieros	0,00	0,00	0,00	0,00	0,00	0,00	0,00
9. Pasivos financieros	0,00	0,00	0,00	0,00	0,00	0,00	0,00
Total Gastos	66.275,00	0,00	66.275,00	58.419,99	32.019,99	7.855,01	26.400,00

RESULTADO PRESUPUESTARIO		
1. Derechos reconocidos netos		58.488,81
2. Obligaciones reconocidas netas		58.419,99
3. Resultado presupuestario del ejercicio		68,82
4. Desviaciones positivas de financiac.		0,00
5. Desviaciones negativas de financ.		0,00
6. Gastos financ. remanente de tesorería		0,00
Resultado Presup. Ajust. (3-4+5+6)		68,82

ESTADO DE REMANENTE DE TESORERÍA	
1. Fondos líquidos.	4.497,22
2. Derechos pendientes de cobro ...	22.545,48
Del presupuesto corriente	22.510,62
De Presupuestos cerrados de operaciones no presupuestarias cobros realizados ptes. de aplic. definitiva.	34,86
3. Obligaciones pendientes de Pago ...	28.134,33
Del presupuesto corriente	26.400,00
De presupuestos cerrados de operaciones no presupuestarias Pagos realizados ptes. de aplic. definitiva	1.691,07
Pagos realizados ptes. de aplic. definitiva	43,26
I. Remanentes de tesorería total (1 + 2 - 3)	-1.091,63
II. Saldos de dudoso cobro	0,00
III. Exceso de financiación afectada.	0,80
IV. Remanente de Tesorería para gastos generales (I - II - III)	-1.092,43

ESTADO DE TESORERÍA	
Existencias iniciales	6.265,93
Pagos	49.716,83
Cobros	47.948,12
Existencias finales	4.497,22

LIQUIDACIÓN DE EJERCICIOS CERRADOS					
<b>Obligaciones pendientes de pago</b>					
Obligac. Ptes. de pago a 1 de enero	Modificaciones saldo inicial y anulaciones	Total Obligaciones	Prescripciones	Pagos realizados	Obligac. Ptes. pago a 31 de diciembre
10.691,07	0,00	10.691,07	0,00	9.000,00	1.691,07
<b>Derechos pendientes de cobro</b>					
Pendientes de cobro a 1 de enero	Modificaciones saldo inicial	Total Derechos anulados	Total derechos cancelados	Recaudación	Pendientes. de cobro a 31 de diciembre
3.276,03	0,00	0,00	0,00	3.241,17	34,86

INDICADORES PRESUPUESTARIOS			
Índice de modificaciones presupuestarias (%)	0,00	Indicador de transferencias recibidas (%)	71,11
Grado de ejecución de ingresos (%)	88,25	Autonomía Fiscal (%)	9,37
Grado de ejecución de gastos (%)	88,15	Gastos por habitante (€/hab.)	1.192,24
Grado de realización de los cobros (%)	61,51	Esfuerzo inversor (%)	58,05
Grado de realización de los pagos (%)	54,81	Ahorro neto (%)	6,11
Ingresos por habitante (€/hab.)	1.193,65	Resultado presupuestario ajustado(%)	0,12
Ingresos tributarios por habitante (€/hab.)	161,61		

**BALANCE DE SITUACIÓN**

<b>ACTIVO</b>		<b>PASIVO</b>	
<b>A) Inmovilizado</b>	798.966,26	<b>A) Fondos propios</b>	797.874,63
<b>I. Inversiones destinadas al uso general</b>	494.421,85	<b>I. Patrimonio</b>	753.612,07
<b>II. Inmovilizaciones inmateriales</b>	0,00	<b>II. Reservas</b>	0,00
<b>III. Inmovilizaciones materiales</b>	304.478,07	<b>III. Resultados de ejercicios anteriores</b>	10.282,90
<b>IV. Inversiones gestionadas</b>	0,00	<b>IV. Resultados del ejercicio</b>	33.979,66
<b>V. Patrimonio público del suelo</b>	0,00	<b>B) Provisiones para riesgos y gastos</b>	0,00
<b>VI. Inversiones financieras permanentes</b>	0,00	<b>C) Acreedores a largo plazo</b>	0,00
<b>VII. Deudores no presupuestarios a largo plazo</b>	0,00	<b>I. Emisiones de obligaciones y otros valores negociables</b>	0,00
<b>B) Gastos distribuir en varios ejercicios</b>	0,00	<b>II. Otras deudas a largo plazo</b>	0,00
<b>C) Gasto circulante</b>	27.042,70	<b>III. Desembolsos ptes. sobre acciones no exigidos</b>	0,00
<b>I. Existencias</b>	0,00	<b>D) Acreedores a corto plazo</b>	28.134,33
<b>II. Deudores</b>	22.545,48	<b>I. Emisiones de obligaciones y otros valores negociables</b>	0,00
<b>III. Inversiones financieras temporales</b>	0,00	<b>II. Otras deudas a corto plazo</b>	0,00
<b>IV. Tesorería</b>	4.497,22	<b>III. Acreedores</b>	28.134,33
<b>V. Ajustes por periodificación</b>	0,00	<b>IV. Ajustes por periodificación</b>	0,00
<b>Total Activo (A + B + C)</b>	826.008,96	<b>Total Pasivo (A + B + C + D)</b>	826.008,96

**CUENTA DE RESULTADOS ECONÓMICO-PATRIMONIAL**

<b>DEBE</b>		<b>HABER</b>	
<b>A) Gastos</b>	0,00	<b>B) Ingresos</b>	57.204,59
<b>1. Reduc. de existenc. product. term. y en</b>	0,00	<b>1. Ventas y prestaciones de servicios</b>	0,00
<b>2. Aprovisionamientos</b>	0,00	<b>2. Aumento de existencias de product. terminados y en fabr.</b>	0,00
<b>3. Gastos func. servic. y prestac. sociales</b>	0,00	<b>3. Ingresos de gestión ordinaria</b>	6.643,54
<b>a. Gastos de personal</b>	0,00	<b>a. Ingresos tributarios</b>	0,00
<b>b. Prestaciones sociales</b>	0,00	<b>b. Ingresos urbanísticos</b>	0,00
<b>c. Dotaciones para amortización del inmovilizado</b>	0,00	<b>4. Otros ingresos de gestión ordinaria</b>	0,00
<b>d. Variación de provisiones de tráfico</b>	0,00	<b>a. Reintegros</b>	0,00
<b>e. Otros gastos de gestión</b>	0,00	<b>b. Trabajos realizados por la entidad</b>	0,00
<b>f. Gastos financieros y asimilables</b>	0,00	<b>c. Otros ingresos de gestión</b>	0,00
<b>g. Variaciones en provisiones de inversiones financiera</b>	0,00	<b>d. Ingresos de participaciones en capital</b>	0,00
<b>h. Diferencias negativas de cambio</b>	0,00	<b>e. Ingresos en otros valores negociables</b>	0,00
<b>i. Gastos de operaciones de intercambio financiero</b>	0,00	<b>f. Otros intereses e ingresos asimilados</b>	0,00
<b>4. Transferencias y subvenciones</b>	0,00	<b>g. Diferencias positivas de cambio</b>	0,00
<b>a. Transferencias y subvenciones corrientes</b>	0,00	<b>h. Ingresos de operaciones de intercambio financiero</b>	0,00
<b>b. Transferencias y subvenciones de capital</b>	0,00	<b>5. Transferencias y subvenciones</b>	41.591,12
<b>5. Pérdidas y gastos extraordinarios</b>	0,00	<b>a. Transferencias corrientes</b>	0,00
		<b>b. Subvenciones corrientes</b>	0,00
		<b>c. Transferencias de capital</b>	0,00
		<b>d. Subvenciones de capital</b>	0,00
		<b>6. Ganancias e ingresos extraordinarios</b>	8.969,93
<b>AHORRO</b>	33.979,66	<b>DESAHORRO</b>	0,00

**INDICADORES FINANCIEROS**

<b>Endeudamiento</b>	0,00
<b>Carga financiera por habitante</b>	0,00

## LIQUIDACIÓN DEL PRESUPUESTO

Presupuesto de Ingresos	Previsión inicial	Modificaciones	Previsión Definitiva	Derechos Reconocidos	Derechos reconocidos netos	Recaudación neta	Derechos Ptes. de cobro
1 Impuestos directos	165.000,00	0,00	165.000,00	180.643,08	178.107,36	146.352,29	31.755,07
2 Impuestos indirectos	15.000,00	0,00	15.000,00	17.035,09	17.035,09	17.035,09	0,00
3 Tasas y otros ingresos	174.850,00	0,00	174.850,00	159.241,11	158.051,33	124.232,08	33.819,25
4 Transferencias corrientes	205.000,00	0,00	205.000,00	151.116,70	151.116,70	151.116,70	0,00
5 Ingresos patrimoniales	22.200,00	0,00	22.200,00	18.623,78	18.623,78	18.623,78	0,00
6 Enajenación de inversiones reale	20.000,00	0,00	20.000,00	800,00	800,00	800,00	0,00
7 Transferencias de capital	252.950,00	0,00	252.950,00	289.834,93	284.190,09	248.596,69	35.593,40
8 Activos financieros	0,00	0,00	0,00	0,00	0,00	0,00	0,00
9 Pasivos financieros	0,00	0,00	0,00	0,00	0,00	0,00	0,00
10 Total Ingresos	855.000,00	0,00	855.000,00	817.294,69	807.924,35	706.756,63	101.167,72

Presupuesto de Gastos	Crédito Inicial	Modificaciones	Crédito Definitivo	Obligaciones Reconocidas	Pagos Líquidos	Remanentes Crédito	Obligac. Ptes. de pago
1. Gastos de personal	259.350,00	0,00	259.350,00	228.032,19	228.032,19	31.317,81	0,00
2. Gastos en bienes corrientes y servicios	142.700,00	0,00	142.700,00	137.983,35	137.983,35	4.716,65	0,00
3. Gastos financieros	32.494,00	0,00	32.494,00	21.693,33	21.693,33	10.800,67	0,00
4. Transferencias corrientes	8.200,00	0,00	8.200,00	8.177,59	8.177,59	22,41	0,00
6. Inversiones reales	379.156,00	0,00	379.156,00	377.763,73	373.666,76	1.392,27	4.096,97
7. Transferencias de capital	100,00	0,00	100,00	0,00	0,00	100,00	0,00
8. Activos financieros	0,00	0,00	0,00	0,00	0,00	0,00	0,00
9. Pasivos financieros	33.000,00	0,00	33.000,00	29.896,76	29.896,76	3.103,24	0,00
Total Gastos	855.000,00	0,00	855.000,00	803.546,95	799.449,98	51.453,05	4.096,97

## RESULTADO PRESUPUESTARIO

1. Derechos reconocidos netos	807.924,35
2. Obligaciones reconocidas netas	803.546,95
3. Resultado presupuestario del ejercicio	4.377,40
4. Desviaciones positivas de financiac.	0,00
5. Desviaciones negativas de financ.	0,00
6. Gastos financ. remanente de tesorería	0,00
Resultado Presup. Ajust. (3-4+5+6)	4.377,40

## ESTADO DE REMANENTE DE TESORERÍA

1. Fondos líquidos.	98.177,37
2. Derechos pendientes de cobro ...	153.844,68
Del presupuesto corriente	101.167,72
De Presupuestos cerrados de operaciones no presupuestarias cobros realizados ptes. de aplic. definitiva.	50.479,53
cobros realizados ptes. de aplic. definitiva.	2.197,43
cobros realizados ptes. de aplic. definitiva.	0,00
3. Obligaciones pendientes de Pago ...	129.090,71
Del presupuesto corriente	4.096,97
De presupuestos cerrados	19.133,50
De operaciones no presupuestarias	105.860,24
Pagos realizados ptes. de aplic. definitiva	0,00
I. Remanentes de tesorería total (1 + 2 - 3)	122.931,34
II. Saldos de dudoso cobro	25.239,76
III. Exceso de financiación afectada.	0,00
IV. Remanente de Tesorería para gastos generales (I - II - III)	97.691,58

## ESTADO DE TESORERÍA

Existencias iniciales	147.350,45
Pagos	1.453.536,87
Cobros	1.404.363,79
Existencias finales	98.177,37

## LIQUIDACIÓN DE EJERCICIOS CERRADOS

Obligaciones pendientes de pago	Modificaciones saldo inicial y anulaciones	Total Obligaciones	Prescripciones	Pagos realizados	Obligac. Ptes. pago a 31 de diciembre
Obligac. Ptes. de pago a 1 de enero					
98.002,61	-7.552,54	90.450,07	0,00	71.316,57	19.133,50
Derechos pendientes de cobro	Modificaciones saldo inicial	Total Derechos anulados	Total derechos cancelados	Recaudación	Pendientes. de cobro a 31 de diciembre
Pendientes de cobro a 1 de enero					
158.979,36	0,00	63.333,56	0,00	45.166,27	50.479,53

## INDICADORES PRESUPUESTARIOS

Índice de modificaciones presupuestarias (%)	0,00	Indicador de transferencias recibidas (%)	53,88
Grado de ejecución de ingresos (%)	94,49	Autonomía Fiscal (%)	28,12
Grado de ejecución de gastos (%)	93,98	Gastos por habitante (€/hab.)	1.277,50
Grado de realización de los cobros (%)	87,48	Esfuerzo inversor (%)	47,01
Grado de realización de los pagos (%)	99,49	Ahorro neto (%)	18,58
Ingresos por habitante (€/hab.)	1.284,46	Resultado presupuestario ajustado(%)	0,54
Ingresos tributarios por habitante (€/hab.)	561,52		

**BALANCE DE SITUACIÓN**

<b>ACTIVO</b>		<b>PASIVO</b>	
<b>A) Inmovilizado</b>	4.488.423,77	<b>A) Fondos propios</b>	3.762.115,14
<b>I. Inversiones destinadas al uso general</b>	3.082.058,38	<b>I. Patrimonio</b>	1.870.148,87
<b>II. Inmovilizaciones inmateriales</b>	10,82	<b>II. Reservas</b>	0,00
<b>III. Inmovilizaciones materiales</b>	1.406.354,57	<b>III. Resultados de ejercicios anteriores</b>	1.494.186,16
<b>IV. Inversiones gestionadas</b>	0,00	<b>IV. Resultados del ejercicio</b>	397.780,11
<b>V. Patrimonio público del suelo</b>	0,00	<b>B) Provisiones para riesgos y gastos</b>	0,00
<b>VI. Inversiones financieras permanentes</b>	0,00	<b>C) Acreedores a largo plazo</b>	824.000,21
<b>VII. Deudores no presupuestarios a largo plazo</b>	0,00	<b>I. Emisiones de obligaciones y otros valores negociables</b>	0,00
<b>B) Gastos distribuir en varios ejercicios</b>	0,00	<b>II. Otras deudas a largo plazo</b>	0,00
<b>C) Gasto circulante</b>	226.782,29	<b>III. Desembolsos ptes. sobre acciones no exigidos</b>	0,00
<b>I. Existencias</b>	0,00	<b>D) Acreedores a corto plazo</b>	129.090,71
<b>II. Deudores</b>	127.720,81	<b>I. Emisiones de obligaciones y otros valores negociables</b>	0,00
<b>III. Inversiones financieras temporales</b>	0,00	<b>II. Otras deudas a corto plazo</b>	0,00
<b>IV. Tesorería</b>	98.177,37	<b>III. Acreedores</b>	39.528,38
<b>V. Ajustes por periodificación</b>	0,00	<b>IV. Ajustes por periodificación</b>	0,00
<b>Total Activo (A + B + C)</b>	4.715.206,06	<b>Total Pasivo (A + B + C + D)</b>	4.715.206,06

**CUENTA DE RESULTADOS ECONÓMICO-PATRIMONIAL**

<b>DEBE</b>		<b>HABER</b>	
<b>A) Gastos</b>	71.511,15	<b>B) Ingresos</b>	752.847,30
<b>1. Reduc. de existenc. product. term. y en</b>	0,00	<b>1. Ventas y prestaciones de servicios</b>	0,00
<b>2. Aprovisionamientos</b>	0,00	<b>2. Aumento de existencias de product. terminados y en fabr.</b>	0,00
<b>3. Gastos func. servic. y prestac. sociales</b>	0,00	<b>3. Ingresos de gestión ordinaria</b>	309.987,97
<b>a. Gastos de personal</b>	0,00	<b>a. Ingresos tributarios</b>	0,00
<b>b. Prestaciones sociales</b>	0,00	<b>b. Ingresos urbanísticos</b>	0,00
<b>c. Dotaciones para amortización del inmovilizado</b>	0,00	<b>4. Otros ingresos de gestión ordinaria</b>	0,00
<b>d. Variación de provisiones de tráfico</b>	0,00	<b>a. Reintegros</b>	0,00
<b>e. Otros gastos de gestión</b>	0,00	<b>b. Trabajos realizados por la entidad</b>	0,00
<b>f. Gastos financieros y asimilables</b>	0,00	<b>c. Otros ingresos de gestión</b>	0,00
<b>g. Variaciones en provisiones de inversiones financiera</b>	0,00	<b>d. Ingresos de participaciones en capital</b>	0,00
<b>h. Diferencias negativas de cambio</b>	0,00	<b>e. Ingresos en otros valores negociables</b>	0,00
<b>i. Gastos de operaciones de intercambio financiero</b>	0,00	<b>f. Otros intereses e ingresos asimilados</b>	0,00
<b>4. Transferencias y subvenciones</b>	8.177,59	<b>g. Diferencias positivas de cambio</b>	0,00
<b>a. Transferencias y subvenciones corrientes</b>	8.177,59	<b>h. Ingresos de operaciones de intercambio financiero</b>	0,00
<b>b. Transferencias y subvenciones de capital</b>	0,00	<b>5. Transferencias y subvenciones</b>	435.306,79
<b>5. Pérdidas y gastos extraordinarios</b>	63.333,56	<b>a. Transferencias corrientes</b>	0,00
		<b>b. Subvenciones corrientes</b>	0,00
		<b>c. Transferencias de capital</b>	0,00
		<b>d. Subvenciones de capital</b>	0,00
		<b>6. Ganancias e ingresos extraordinarios</b>	7.552,54
<b>AHORRO</b>	397.780,11	<b>DESAHORRO</b>	0,00

**INDICADORES FINANCIEROS**

<b>Endeudamiento</b>	9,87
<b>Carga financiera por habitante</b>	82,02



## LIQUIDACIÓN DEL PRESUPUESTO

Presupuesto de Ingresos	Previsión inicial	Modificaciones	Previsión Definitiva	Derechos Reconocidos	Derechos reconocidos netos	Recaudación neta	Derechos Ptes. de cobro
1 Impuestos directos	33.500,00	0,00	33.500,00	20.079,47	20.079,47	20.079,47	0,00
2 Impuestos indirectos	10.500,00	0,00	10.500,00	1.959,76	1.959,76	1.959,76	0,00
3 Tasas y otros ingresos	14.500,00	0,00	14.500,00	21.294,14	21.294,14	21.294,14	0,00
4 Transferencias corrientes	46.000,00	0,00	46.000,00	37.845,44	37.845,44	37.845,44	0,00
5 Ingresos patrimoniales	12.737,14	0,00	12.737,14	1.547,81	1.547,81	1.547,81	0,00
6 Enajenación de inversiones reale	0,00	0,00	0,00	0,00	0,00	0,00	0,00
7 Transferencias de capital	218.220,00	19.676,00	237.896,00	145.076,00	145.076,00	142.124,60	2.951,40
8 Activos financieros	0,00	67.471,30	67.471,30	0,00	0,00	0,00	0,00
9 Pasivos financieros	0,00	0,00	0,00	0,00	0,00	0,00	0,00
10 Total Ingresos	335.457,14	87.147,30	422.604,44	227.802,62	227.802,62	224.851,22	2.951,40

Presupuesto de Gastos	Crédito Inicial	Modificaciones	Crédito Definitivo	Obligaciones Reconocidas	Pagos Líquidos	Remanentes Crédito	Obligac. Ptes. de pago
1. Gastos de personal	37.200,00	9.471,30	46.671,30	34.589,49	34.589,49	12.081,81	0,00
2. Gastos en bienes corrientes y servicios	59.100,00	0,00	59.100,00	48.808,64	48.808,64	10.291,36	0,00
3. Gastos financieros	100,00	0,00	100,00	2,00	2,00	98,00	0,00
4. Transferencias corrientes	2.000,00	0,00	2.000,00	1.339,99	1.339,99	660,01	0,00
6. Inversiones reales	236.057,14	77.676,00	313.733,14	192.302,43	192.302,43	121.430,71	0,00
7. Transferencias de capital	1.000,00	0,00	1.000,00	0,00	0,00	1.000,00	0,00
8. Activos financieros	0,00	0,00	0,00	0,00	0,00	0,00	0,00
9. Pasivos financieros	0,00	0,00	0,00	0,00	0,00	0,00	0,00
Total Gastos	335.457,14	87.147,30	422.604,44	277.042,55	277.042,55	145.561,89	0,00

## RESULTADO PRESUPUESTARIO

1. Derechos reconocidos netos	227.802,62
2. Obligaciones reconocidas netas	277.042,55
3. Resultado presupuestario del ejercicio	-49.239,93
4. Desviaciones positivas de financiac.	54.000,00
5. Desviaciones negativas de financ.	58.009,73
6. Gastos financ. remanente de tesorería	0,00
Resultado Presup. Ajust. (3-4+5+6)	-45.230,20

## ESTADO DE REMANENTE DE TESORERÍA

1. Fondos líquidos.	82.685,06
2. Derechos pendientes de cobro ...	6.541,63
Del presupuesto corriente	2.951,40
De Presupuestos cerrados	3.590,23
de operaciones no presupuestarias	0,00
cobros realizados ptes. de aplic. definitiva.	0,00
3. Obligaciones pendientes de Pago ...	53.126,86
Del presupuesto corriente	0,00
De presupuestos cerrados	49.569,26
De operaciones no presupuestarias	3.557,60
Pagos realizados ptes. de aplic. definitiva	0,00
I. Remanentes de tesorería total (1 + 2 - 3)	36.099,83
II. Saldos de dudoso cobro	0,00
III. Exceso de financiación afectada.	54.000,00
IV. Remanente de Tesorería para gastos generales (I - II - III)	-17.900,17

## ESTADO DE TESORERÍA

Existencias iniciales	125.336,05
Pagos	284.440,00
Cobros	241.789,01
Existencias finales	82.685,06

## LIQUIDACIÓN DE EJERCICIOS CERRADOS

Obligaciones pendientes de pago	Obligac. Ptes. de pago a 1 de enero	Modificaciones saldo inicial y anulaciones	Total Obligaciones	Prescripciones	Pagos realizados	Obligac. Ptes. pago a 31 de diciembre
	49.569,26	0,00	49.569,26	0,00	0,00	49.569,26
Derechos pendientes de cobro	Pendientes de cobro a 1 de enero	Modificaciones saldo inicial	Total Derechos anulados	Total derechos cancelados	Recaudación	Pendientes. de cobro a 31 de diciembre
	13.413,13	0,00	0,00	0,00	9.822,90	3.590,23

## INDICADORES PRESUPUESTARIOS

Índice de modificaciones presupuestarias (%)	25,98	Indicador de transferencias recibidas (%)	80,30
Grado de ejecución de ingresos (%)	53,90	Autonomía Fiscal (%)	9,67
Grado de ejecución de gastos (%)	65,56	Gastos por habitante (€/hab.)	1.668,93
Grado de realización de los cobros (%)	98,70	Esfuerzo inversor (%)	69,41
Grado de realización de los pagos (%)	100,00	Ahorro neto (%)	-2,43
Ingresos por habitante (€/hab.)	1.372,30	Resultado presupuestario ajustado(%)	-16,33
Ingresos tributarios por habitante (€/hab.)	261,04		

**BALANCE DE SITUACIÓN**

<b>ACTIVO</b>		<b>PASIVO</b>	
<b>A) Inmovilizado</b>	1.385.670,46	<b>A) Fondos propios</b>	1.421.770,29
<b>I. Inversiones destinadas al uso general</b>	818.905,89	<b>I. Patrimonio</b>	1.036.520,84
<b>II. Inmovilizaciones inmateriales</b>	0,00	<b>II. Reservas</b>	0,00
<b>III. Inmovilizaciones materiales</b>	566.566,24	<b>III. Resultados de ejercicios anteriores</b>	242.186,95
<b>IV. Inversiones gestionadas</b>	0,00	<b>IV. Resultados del ejercicio</b>	143.062,50
<b>V. Patrimonio público del suelo</b>	0,00	<b>B) Provisiones para riesgos y gastos</b>	0,00
<b>VI. Inversiones financieras permanentes</b>	0,00	<b>C) Acreedores a largo plazo</b>	2.586,20
<b>VII. Deudores no presupuestarios a largo plazo</b>	0,00	<b>I. Emisiones de obligaciones y otros valores negociables</b>	0,00
<b>B) Gastos distribuir en varios ejercicios</b>	0,00	<b>II. Otras deudas a largo plazo</b>	0,00
<b>C) Gasto circulante</b>	89.226,69	<b>III. Desembolsos ptes. sobre acciones no exigidos</b>	0,00
<b>I. Existencias</b>	0,00	<b>D) Acreedores a corto plazo</b>	50.540,66
<b>II. Deudores</b>	6.541,63	<b>I. Emisiones de obligaciones y otros valores negociables</b>	0,00
<b>III. Inversiones financieras temporales</b>	0,00	<b>II. Otras deudas a corto plazo</b>	0,00
<b>IV. Tesorería</b>	82.685,06	<b>III. Acreedores</b>	50.540,66
<b>V. Ajustes por periodificación</b>	0,00	<b>IV. Ajustes por periodificación</b>	0,00
<b>Total Activo (A + B + C)</b>	1.474.897,15	<b>Total Pasivo (A + B + C + D)</b>	1.474.897,15

**CUENTA DE RESULTADOS ECONÓMICO-PATRIMONIAL**

<b>DEBE</b>		<b>HABER</b>	
<b>A) Gastos</b>	1.339,99	<b>B) Ingresos</b>	225.692,79
<b>1. Reduc. de existenc. product. term. y en</b>	0,00	<b>1. Ventas y prestaciones de servicios</b>	0,00
<b>2. Aprovisionamientos</b>	0,00	<b>2. Aumento de existencias de product. terminados y en fabr.</b>	0,00
<b>3. Gastos func. servic. y prestac. sociales</b>	0,00	<b>3. Ingresos de gestión ordinaria</b>	42.771,35
<b>a. Gastos de personal</b>	0,00	<b>a. Ingresos tributarios</b>	0,00
<b>b. Prestaciones sociales</b>	0,00	<b>b. Ingresos urbanísticos</b>	0,00
<b>c. Dotaciones para amortización del inmovilizado</b>	0,00	<b>4. Otros ingresos de gestión ordinaria</b>	0,00
<b>d. Variación de provisiones de tráfico</b>	0,00	<b>a. Reintegros</b>	0,00
<b>e. Otros gastos de gestión</b>	0,00	<b>b. Trabajos realizados por la entidad</b>	0,00
<b>f. Gastos financieros y asimilables</b>	0,00	<b>c. Otros ingresos de gestión</b>	0,00
<b>g. Variaciones en provisiones de inversiones financiera</b>	0,00	<b>d. Ingresos de participaciones en capital</b>	0,00
<b>h. Diferencias negativas de cambio</b>	0,00	<b>e. Ingresos en otros valores negociables</b>	0,00
<b>i. Gastos de operaciones de intercambio financiero</b>	0,00	<b>f. Otros intereses e ingresos asimilados</b>	0,00
<b>4. Transferencias y subvenciones</b>	1.339,99	<b>g. Diferencias positivas de cambio</b>	0,00
<b>a. Transferencias y subvenciones corrientes</b>	1.339,99	<b>h. Ingresos de operaciones de intercambio financiero</b>	0,00
<b>b. Transferencias y subvenciones de capital</b>	0,00	<b>5. Transferencias y subvenciones</b>	182.921,44
<b>5. Pérdidas y gastos extraordinarios</b>	0,00	<b>a. Transferencias corrientes</b>	0,00
		<b>b. Subvenciones corrientes</b>	0,00
		<b>c. Transferencias de capital</b>	0,00
		<b>d. Subvenciones de capital</b>	0,00
		<b>6. Ganancias e ingresos extraordinarios</b>	0,00
<b>AHORRO</b>	143.062,50	<b>DESAHORRO</b>	0,00

**INDICADORES FINANCIEROS**

<b>Endeudamiento</b>	0,00
<b>Carga financiera por habitante</b>	0,01

## LIQUIDACIÓN DEL PRESUPUESTO

Presupuesto de Ingresos	Previsión inicial	Modificaciones	Previsión Definitiva	Derechos Reconocidos	Derechos reconocidos netos	Recaudación neta	Derechos Ptes. de cobro
1 Impuestos directos	23.800,00	0,00	23.800,00	19.429,62	19.429,62	19.429,62	0,00
2 Impuestos indirectos	4.500,00	0,00	4.500,00	24,00	24,00	24,00	0,00
3 Tasas y otros ingresos	7.800,00	0,00	7.800,00	4.798,27	4.798,27	4.798,27	0,00
4 Transferencias corrientes	33.000,00	0,00	33.000,00	24.537,94	24.537,94	24.537,94	0,00
5 Ingresos patrimoniales	2.500,00	0,00	2.500,00	997,35	997,35	607,35	390,00
6 Enajenación de inversiones reale	4.150,00	0,00	4.150,00	1.603,90	1.603,90	616,59	987,31
7 Transferencias de capital	21.000,00	10.270,00	31.270,00	10.270,00	10.270,00	10.270,00	0,00
8 Activos financieros	0,00	0,00	0,00	0,00	0,00	0,00	0,00
9 Pasivos financieros	0,00	0,00	0,00	0,00	0,00	0,00	0,00
10 Total Ingresos	96.750,00	10.270,00	107.020,00	61.661,08	61.661,08	60.283,77	1.377,31

Presupuesto de Gastos	Crédito Inicial	Modificaciones	Crédito Definitivo	Obligaciones Reconocidas	Pagos Líquidos	Remanentes Crédito	Obligac. Ptes. de pago
1. Gastos de personal	26.000,00	-4.500,00	21.500,00	16.173,87	16.173,87	5.326,13	0,00
2. Gastos en bienes corrientes y servicios	33.560,00	4.500,00	38.060,00	29.709,23	28.889,27	8.350,77	819,96
3. Gastos financieros	400,00	0,00	400,00	53,50	53,50	346,50	0,00
4. Transferencias corrientes	550,00	0,00	550,00	256,04	256,04	293,96	0,00
6. Inversiones reales	30.000,00	10.270,00	40.270,00	24.955,71	21.008,64	15.314,29	3.947,07
7. Transferencias de capital	6.240,00	0,00	6.240,00	0,00	0,00	6.240,00	0,00
8. Activos financieros	0,00	0,00	0,00	0,00	0,00	0,00	0,00
9. Pasivos financieros	0,00	0,00	0,00	0,00	0,00	0,00	0,00
Total Gastos	96.750,00	10.270,00	107.020,00	71.148,35	66.381,32	35.871,65	4.767,03

## RESULTADO PRESUPUESTARIO

1. Derechos reconocidos netos	61.661,08
2. Obligaciones reconocidas netas	71.148,35
3. Resultado presupuestario del ejercicio	-9.487,27
4. Desviaciones positivas de financiac.	0,00
5. Desviaciones negativas de financ.	0,00
6. Gastos financ. remanente de tesorería	0,00
Resultado Presup. Ajust. (3-4+5+6)	-9.487,27

## ESTADO DE REMANENTE DE TESORERÍA

1. Fondos líquidos.	5.943,84
2. Derechos pendientes de cobro ...	7.066,57
Del presupuesto corriente	1.377,31
De Presupuestos cerrados de operaciones no presupuestarias cobros realizados ptes. de aplic. definitiva.	5.689,26
cobros realizados ptes. de aplic. definitiva.	0,00
3. Obligaciones pendientes de Pago ...	6.218,69
Del presupuesto corriente	4.767,03
De presupuestos cerrados de operaciones no presupuestarias Pagos realizados ptes. de aplic. definitiva	0,00
Pagos realizados ptes. de aplic. definitiva	1.451,66
I. Remanentes de tesorería total (1 + 2 - 3)	6.791,72
II. Saldos de dudoso cobro	0,00
III. Exceso de financiación afectada.	0,00
IV. Remanente de Tesorería para gastos generales (I - II - III)	6.791,72

## ESTADO DE TESORERÍA

Existencias iniciales	13.479,69
Pagos	88.603,47
Cobros	81.067,62
Existencias finales	5.943,84

## LIQUIDACIÓN DE EJERCICIOS CERRADOS

Obligaciones pendientes de pago	Obligac. Ptes. de pago a 1 de enero	Modificaciones saldo inicial y anulaciones	Total Obligaciones	Prescripciones	Pagos realizados	Obligac. Ptes. pago a 31 de diciembre
	1.502,06	0,00	1.502,06	0,00	1.502,06	0,00
Derechos pendientes de cobro	Pendientes de cobro a 1 de enero	Modificaciones saldo inicial	Total Derechos anulados	Total derechos cancelados	Recaudación	Pendientes. de cobro a 31 de diciembre
	5.689,26	0,00	0,00	0,00	0,00	5.689,26

## INDICADORES PRESUPUESTARIOS

Índice de modificaciones presupuestarias (%)	10,61	Indicador de transferencias recibidas (%)	56,45
Grado de ejecución de ingresos (%)	57,62	Autonomía Fiscal (%)	31,55
Grado de ejecución de gastos (%)	66,48	Gastos por habitante (€/hab.)	733,49
Grado de realización de los cobros (%)	97,77	Esfuerzo inversor (%)	35,08
Grado de realización de los pagos (%)	93,30	Ahorro neto (%)	7,22
Ingresos por habitante (€/hab.)	635,68	Resultado presupuestario ajustado(%)	-13,33
Ingresos tributarios por habitante (€/hab.)	250,02		

**BALANCE DE SITUACIÓN**

<b>ACTIVO</b>		<b>PASIVO</b>	
<b>A) Inmovilizado</b>	518.265,79	<b>A) Fondos propios</b>	525.057,51
<b>I. Inversiones destinadas al uso general</b>	463.058,24	<b>I. Patrimonio</b>	388.671,39
<b>II. Inmovilizaciones inmateriales</b>	0,00	<b>II. Reservas</b>	0,00
<b>III. Inmovilizaciones materiales</b>	55.207,55	<b>III. Resultados de ejercicios anteriores</b>	124.329,15
<b>IV. Inversiones gestionadas</b>	0,00	<b>IV. Resultados del ejercicio</b>	12.056,97
<b>V. Patrimonio público del suelo</b>	0,00	<b>B) Provisiones para riesgos y gastos</b>	0,00
<b>VI. Inversiones financieras permanentes</b>	0,00	<b>C) Acreedores a largo plazo</b>	0,00
<b>VII. Deudores no presupuestarios a largo plazo</b>	0,00	<b>I. Emisiones de obligaciones y otros valores negociables</b>	0,00
<b>B) Gastos distribuir en varios ejercicios</b>	0,00	<b>II. Otras deudas a largo plazo</b>	0,00
<b>C) Gasto circulante</b>	13.010,41	<b>III. Desembolsos ptes. sobre acciones no exigidos</b>	0,00
<b>I. Existencias</b>	0,00	<b>D) Acreedores a corto plazo</b>	6.218,69
<b>II. Deudores</b>	7.066,57	<b>I. Emisiones de obligaciones y otros valores negociables</b>	0,00
<b>III. Inversiones financieras temporales</b>	0,00	<b>II. Otras deudas a corto plazo</b>	0,00
<b>IV. Tesorería</b>	5.943,84	<b>III. Acreedores</b>	6.218,69
<b>V. Ajustes por periodificación</b>	0,00	<b>IV. Ajustes por periodificación</b>	0,00
<b>Total Activo (A + B + C)</b>	531.276,20	<b>Total Pasivo (A + B + C + D)</b>	531.276,20

**CUENTA DE RESULTADOS ECONÓMICO-PATRIMONIAL**

<b>DEBE</b>		<b>HABER</b>	
<b>A) Gastos</b>	256,04	<b>B) Ingresos</b>	59.388,23
<b>1. Reduc. de existenc. product. term. y en</b>	0,00	<b>1. Ventas y prestaciones de servicios</b>	0,00
<b>2. Aprovisionamientos</b>	0,00	<b>2. Aumento de existencias de product. terminados y en fabr.</b>	0,00
<b>3. Gastos func. servic. y prestac. sociales</b>	0,00	<b>3. Ingresos de gestión ordinaria</b>	23.598,29
<b>a. Gastos de personal</b>	0,00	<b>a. Ingresos tributarios</b>	0,00
<b>b. Prestaciones sociales</b>	0,00	<b>b. Ingresos urbanísticos</b>	0,00
<b>c. Dotaciones para amortización del inmovilizado</b>	0,00	<b>4. Otros ingresos de gestión ordinaria</b>	0,00
<b>d. Variación de provisiones de tráfico</b>	0,00	<b>a. Reintegros</b>	0,00
<b>e. Otros gastos de gestión</b>	0,00	<b>b. Trabajos realizados por la entidad</b>	0,00
<b>f. Gastos financieros y asimilables</b>	0,00	<b>c. Otros ingresos de gestión</b>	0,00
<b>g. Variaciones en provisiones de inversiones financiera</b>	0,00	<b>d. Ingresos de participaciones en capital</b>	0,00
<b>h. Diferencias negativas de cambio</b>	0,00	<b>e. Ingresos en otros valores negociables</b>	0,00
<b>i. Gastos de operaciones de intercambio financiero</b>	0,00	<b>f. Otros intereses e ingresos asimilados</b>	0,00
<b>4. Transferencias y subvenciones</b>	256,04	<b>g. Diferencias positivas de cambio</b>	0,00
<b>a. Transferencias y subvenciones corrientes</b>	256,04	<b>h. Ingresos de operaciones de intercambio financiero</b>	0,00
<b>b. Transferencias y subvenciones de capital</b>	0,00	<b>5. Transferencias y subvenciones</b>	34.807,94
<b>5. Pérdidas y gastos extraordinarios</b>	0,00	<b>a. Transferencias corrientes</b>	0,00
<b>AHORRO</b>	12.056,97	<b>b. Subvenciones corrientes</b>	0,00
		<b>c. Transferencias de capital</b>	0,00
		<b>d. Subvenciones de capital</b>	0,00
		<b>6. Ganancias e ingresos extraordinarios</b>	982,00
		<b>DESAHORRO</b>	0,00

**INDICADORES FINANCIEROS**

<b>Endeudamiento</b>	0,11
<b>Carga financiera por habitante</b>	0,55

## LIQUIDACIÓN DEL PRESUPUESTO

Presupuesto de Ingresos	Previsión inicial	Modificaciones	Previsión Definitiva	Derechos Reconocidos	Derechos reconocidos netos	Recaudación neta	Derechos Ptes. de cobro
1 Impuestos directos	11.100,00	0,00	11.100,00	4.539,83	4.484,93	4.484,93	0,00
2 Impuestos indirectos	80,00	0,00	80,00	0,00	0,00	0,00	0,00
3 Tasas y otros ingresos	11.964,74	0,00	11.964,74	16.044,03	16.044,03	16.044,03	0,00
4 Transferencias corrientes	10.970,00	0,00	10.970,00	7.865,12	7.865,12	7.865,12	0,00
5 Ingresos patrimoniales	4.150,00	0,00	4.150,00	969,87	-2.046,18	-2.046,18	0,00
6 Enajenación de inversiones reale	0,00	0,00	0,00	0,00	0,00	0,00	0,00
7 Transferencias de capital	24.820,00	4.432,00	29.252,00	42.795,48	42.795,48	38.363,48	4.432,00
8 Activos financieros	0,00	0,00	0,00	0,00	0,00	0,00	0,00
9 Pasivos financieros	0,00	0,00	0,00	0,00	0,00	0,00	0,00
10 Total Ingresos	63.084,74	4.432,00	67.516,74	72.214,33	69.143,38	64.711,38	4.432,00

Presupuesto de Gastos	Crédito Inicial	Modificaciones	Crédito Definitivo	Obligaciones Reconocidas	Pagos Líquidos	Remanentes Crédito	Obligac. Ptes. de pago
1. Gastos de personal	7.584,74	0,00	7.584,74	6.377,89	6.377,89	1.206,85	0,00
2. Gastos en bienes corrientes y servicios	26.300,00	0,00	26.300,00	22.486,65	22.486,65	3.813,35	0,00
3. Gastos financieros	0,00	0,00	0,00	0,00	0,00	0,00	0,00
4. Transferencias corrientes	0,00	0,00	0,00	0,00	0,00	0,00	0,00
6. Inversiones reales	29.200,00	4.432,00	33.632,00	33.539,00	29.107,00	93,00	4.432,00
7. Transferencias de capital	0,00	0,00	0,00	0,00	0,00	0,00	0,00
8. Activos financieros	0,00	0,00	0,00	0,00	0,00	0,00	0,00
9. Pasivos financieros	0,00	0,00	0,00	0,00	0,00	0,00	0,00
Total Gastos	63.084,74	4.432,00	67.516,74	62.403,54	57.971,54	5.113,20	4.432,00

## RESULTADO PRESUPUESTARIO

1. Derechos reconocidos netos	69.143,38
2. Obligaciones reconocidas netas	62.403,54
3. Resultado presupuestario del ejercicio	6.739,84
4. Desviaciones positivas de financiac.	0,00
5. Desviaciones negativas de financ.	0,00
6. Gastos financ. remanente de tesorería	0,00
Resultado Presup. Ajust. (3-4+5+6)	6.739,84

## ESTADO DE REMANENTE DE TESORERÍA

1. Fondos líquidos.	1.799,27
2. Derechos pendientes de cobro ...	6.682,00
Del presupuesto corriente	4.432,00
De Presupuestos cerrados de operaciones no presupuestarias cobros realizados ptes. de aplic. definitiva.	2.250,00
3. Obligaciones pendientes de Pago ...	-7.532,74
Del presupuesto corriente	4.432,00
De presupuestos cerrados de operaciones no presupuestarias Pagos realizados ptes. de aplic. definitiva	0,00
Pagos realizados ptes. de aplic. definitiva	1.373,26
I. Remanentes de tesorería total (1 + 2 - 3)	16.014,01
II. Saldos de dudoso cobro	0,00
III. Exceso de financiación afectada.	0,00
IV. Remanente de Tesorería para gastos generales (I - II - III)	16.014,01

## ESTADO DE TESORERÍA

Existencias iniciales	15.901,51
Pagos	82.912,49
Cobros	68.810,25
Existencias finales	1.799,27

## LIQUIDACIÓN DE EJERCICIOS CERRADOS

Obligaciones pendientes de pago	Modificaciones saldo inicial y anulaciones	Total Obligaciones	Prescripciones	Pagos realizados	Obligac. Ptes. pago a 31 de diciembre
Obligac. Ptes. de pago a 1 de enero					
7.500,00	0,00	7.500,00	0,00	7.500,00	0,00
Derechos pendientes de cobro	Modificaciones saldo inicial	Total Derechos anulados	Total derechos cancelados	Recaudación	Pendientes. de cobro a 31 de diciembre
Pendientes de cobro a 1 de enero					
2.250,00	0,00	0,00	0,00	0,00	2.250,00

## INDICADORES PRESUPUESTARIOS

Índice de modificaciones presupuestarias (%)	7,03	Indicador de transferencias recibidas (%)	73,27
Grado de ejecución de ingresos (%)	102,41	Autonomía Fiscal (%)	6,49
Grado de ejecución de gastos (%)	92,43	Gastos por habitante (€/hab.)	1.733,43
Grado de realización de los cobros (%)	93,59	Esfuerzo inversor (%)	53,75
Grado de realización de los pagos (%)	92,90	Ahorro neto (%)	-9,55
Ingresos por habitante (€/hab.)	1.920,65	Resultado presupuestario ajustado(%)	10,80
Ingresos tributarios por habitante (€/hab.)	570,25		

**BALANCE DE SITUACIÓN**

<b>ACTIVO</b>		<b>PASIVO</b>	
<b>A) Inmovilizado</b>	369.350,30	<b>A) Fondos propios</b>	385.364,31
<b>I. Inversiones destinadas al uso general</b>	242.828,78	<b>I. Patrimonio</b>	212.222,89
<b>II. Inmovilizaciones inmateriales</b>	0,00	<b>II. Reservas</b>	0,00
<b>III. Inmovilizaciones materiales</b>	126.521,52	<b>III. Resultados de ejercicios anteriores</b>	132.862,58
<b>IV. Inversiones gestionadas</b>	0,00	<b>IV. Resultados del ejercicio</b>	40.278,84
<b>V. Patrimonio público del suelo</b>	0,00	<b>B) Provisiones para riesgos y gastos</b>	0,00
<b>VI. Inversiones financieras permanentes</b>	0,00	<b>C) Acreedores a largo plazo</b>	0,00
<b>VII. Deudores no presupuestarios a largo plazo</b>	0,00	<b>I. Emisiones de obligaciones y otros valores negociables</b>	0,00
<b>B) Gastos distribuir en varios ejercicios</b>	0,00	<b>II. Otras deudas a largo plazo</b>	0,00
<b>C) Gasto circulante</b>	21.819,27	<b>III. Desembolsos ptes. sobre acciones no exigidos</b>	0,00
<b>I. Existencias</b>	0,00	<b>D) Acreedores a corto plazo</b>	5.805,26
<b>II. Deudores</b>	20.020,00	<b>I. Emisiones de obligaciones y otros valores negociables</b>	0,00
<b>III. Inversiones financieras temporales</b>	0,00	<b>II. Otras deudas a corto plazo</b>	0,00
<b>IV. Tesorería</b>	1.799,27	<b>III. Acreedores</b>	5.805,26
<b>V. Ajustes por periodificación</b>	0,00	<b>IV. Ajustes por periodificación</b>	0,00
<b>Total Activo (A + B + C)</b>	391.169,57	<b>Total Pasivo (A + B + C + D)</b>	391.169,57

**CUENTA DE RESULTADOS ECONÓMICO-PATRIMONIAL**

<b>DEBE</b>		<b>HABER</b>	
<b>A) Gastos</b>	0,00	<b>B) Ingresos</b>	62.477,93
<b>1. Reduc. de existenc. product. term. y en</b>	0,00	<b>1. Ventas y prestaciones de servicios</b>	0,00
<b>2. Aprovisionamientos</b>	0,00	<b>2. Aumento de existencias de product. terminados y en fabr.</b>	0,00
<b>3. Gastos func. servic. y prestac. sociales</b>	0,00	<b>3. Ingresos de gestión ordinaria</b>	11.817,33
<b>a. Gastos de personal</b>	0,00	<b>a. Ingresos tributarios</b>	0,00
<b>b. Prestaciones sociales</b>	0,00	<b>b. Ingresos urbanísticos</b>	0,00
<b>c. Dotaciones para amortización del inmovilizado</b>	0,00	<b>4. Otros ingresos de gestión ordinaria</b>	0,00
<b>d. Variación de provisiones de tráfico</b>	0,00	<b>a. Reintegros</b>	0,00
<b>e. Otros gastos de gestión</b>	0,00	<b>b. Trabajos realizados por la entidad</b>	0,00
<b>f. Gastos financieros y asimilables</b>	0,00	<b>c. Otros ingresos de gestión</b>	0,00
<b>g. Variaciones en provisiones de inversiones financiera</b>	0,00	<b>d. Ingresos de participaciones en capital</b>	0,00
<b>h. Diferencias negativas de cambio</b>	0,00	<b>e. Ingresos en otros valores negociables</b>	0,00
<b>i. Gastos de operaciones de intercambio financiero</b>	0,00	<b>f. Otros intereses e ingresos asimilados</b>	0,00
<b>4. Transferencias y subvenciones</b>	0,00	<b>g. Diferencias positivas de cambio</b>	0,00
<b>a. Transferencias y subvenciones corrientes</b>	0,00	<b>h. Ingresos de operaciones de intercambio financiero</b>	0,00
<b>b. Transferencias y subvenciones de capital</b>	0,00	<b>5. Transferencias y subvenciones</b>	50.660,60
<b>5. Pérdidas y gastos extraordinarios</b>	0,00	<b>a. Transferencias corrientes</b>	0,00
		<b>b. Subvenciones corrientes</b>	0,00
		<b>c. Transferencias de capital</b>	0,00
		<b>d. Subvenciones de capital</b>	0,00
		<b>6. Ganancias e ingresos extraordinarios</b>	0,00
<b>AHORRO</b>	40.278,84	<b>DESAHORRO</b>	0,00

**INDICADORES FINANCIEROS**

<b>Endeudamiento</b>	0,00
<b>Carga financiera por habitante</b>	0,00

**LIQUIDACIÓN DEL PRESUPUESTO**

Presupuesto de Ingresos	Previsión inicial	Modificaciones	Previsión Definitiva	Derechos Reconocidos	Derechos reconocidos netos	Recaudación neta	Derechos Ptes. de cobro
1 Impuestos directos	98.000,00	0,00	98.000,00	78.143,61	78.143,61	78.143,61	0,00
2 Impuestos indirectos	0,00	0,00	0,00	0,00	0,00	0,00	0,00
3 Tasas y otros ingresos	105.397,50	0,00	105.397,50	55.660,62	55.660,62	46.715,94	8.944,68
4 Transferencias corrientes	269.400,00	0,00	269.400,00	237.850,58	237.850,58	237.300,58	550,00
5 Ingresos patrimoniales	113.500,00	0,00	113.500,00	162.770,61	162.770,61	67.546,96	95.223,65
6 Enajenación de inversiones reale	5.000,00	0,00	5.000,00	0,00	0,00	0,00	0,00
7 Transferencias de capital	628.318,50	0,00	628.318,50	501.912,56	501.912,56	119.719,49	382.193,07
8 Activos financieros	0,00	2.236,78	2.236,78	0,00	0,00	0,00	0,00
9 Pasivos financieros	0,00	0,00	0,00	0,00	0,00	0,00	0,00
10 Total Ingresos	1.219.616,00	2.236,78	1.221.852,78	1.036.337,98	1.036.337,98	549.426,58	486.911,40

Presupuesto de Gastos	Crédito Inicial	Modificaciones	Crédito Definitivo	Obligaciones Reconocidas	Pagos Líquidos	Remanentes Crédito	Obligac. Ptes. de pago
1. Gastos de personal	201.800,00	0,00	201.800,00	187.089,49	172.965,51	14.710,51	14.123,98
2. Gastos en bienes corrientes y servicios	270.950,00	2.236,78	273.186,78	214.099,10	214.099,10	59.087,68	0,00
3. Gastos financieros	7.000,00	0,00	7.000,00	4.448,97	4.448,97	2.551,03	0,00
4. Transferencias corrientes	18.600,00	0,00	18.600,00	15.042,67	15.042,67	3.557,33	0,00
6. Inversiones reales	694.266,00	0,00	694.266,00	637.300,23	91.896,78	56.965,77	545.403,45
7. Transferencias de capital	27.000,00	0,00	27.000,00	24.225,00	24.225,00	2.775,00	0,00
8. Activos financieros	0,00	0,00	0,00	0,00	0,00	0,00	0,00
9. Pasivos financieros	0,00	0,00	0,00	0,00	0,00	0,00	0,00
Total Gastos	1.219.616,00	2.236,78	1.221.852,78	1.082.205,46	522.678,03	139.647,32	559.527,43

RESULTADO PRESUPUESTARIO		
1. Derechos reconocidos netos		1.036.337,98
2. Obligaciones reconocidas netas		1.082.205,46
3. Resultado presupuestario del ejercicio		-45.867,48
4. Desviaciones positivas de financiac.		0,00
5. Desviaciones negativas de financ.		5.334,33
6. Gastos financ. remanente de tesorería		0,00
Resultado Presup. Ajust. (3-4+5+6)		-40.533,15

ESTADO DE REMANENTE DE TESORERÍA	
1. Fondos líquidos.	28.527,89
2. Derechos pendientes de cobro ...	561.557,64
Del presupuesto corriente	486.911,40
De Presupuestos cerrados de operaciones no presupuestarias cobros realizados ptes. de aplic. definitiva.	55.427,90
3. Obligaciones pendientes de Pago ...	588.541,87
Del presupuesto corriente	28.834,48
De presupuestos cerrados	9.616,14
Pagos realizados ptes. de aplic. definitiva	559.527,43
I. Remanentes de tesorería total (1 + 2 - 3)	4.430,00
II. Saldos de dudoso cobro	24.584,44
III. Exceso de financiación afectada.	0,00
IV. Remanente de Tesorería para gastos generales (I - II - III)	1.543,66
	0,00
	1.459,64
	84,02

ESTADO DE TESORERÍA	
Existencias iniciales	89.913,09
Pagos	1.132.431,64
Cobros	1.071.046,44
Existencias finales	28.527,89

LIQUIDACIÓN DE EJERCICIOS CERRADOS					
Obligaciones pendientes de pago					
Obligac. Ptes. de pago a 1 de enero	Modificaciones saldo inicial y anulaciones	Total Obligaciones	Prescripciones	Pagos realizados	Obligac. Ptes. pago a 31 de diciembre
194.150,58	-62.088,70	132.061,88	0,00	127.631,88	4.430,00
Derechos pendientes de cobro					
Pendientes de cobro a 1 de enero	Modificaciones saldo inicial	Total Derechos anulados	Total derechos cancelados	Recaudación	Pendientes. de cobro a 31 de diciembre
94.997,90	0,00	0,00	0,00	39.570,00	55.427,90

INDICADORES PRESUPUESTARIOS			
Índice de modificaciones presupuestarias (%)	0,18	Indicador de transferencias recibidas (%)	71,38
Grado de ejecución de ingresos (%)	84,82	Autonomía Fiscal (%)	7,54
Grado de ejecución de gastos (%)	88,57	Gastos por habitante (€/hab.)	1.815,78
Grado de realización de los cobros (%)	53,02	Esfuerzo inversor (%)	61,13
Grado de realización de los pagos (%)	48,30	Ahorro neto (%)	21,28
Ingresos por habitante (€/hab.)	1.738,82	Resultado presupuestario ajustado(%)	-3,75
Ingresos tributarios por habitante (€/hab.)	224,50		

**BALANCE DE SITUACIÓN**

<b>ACTIVO</b>		<b>PASIVO</b>	
<b>A) Inmovilizado</b>	3.668.566,12	<b>A) Fondos propios</b>	3.670.109,78
<b>I. Inversiones destinadas al uso general</b>	2.199.422,83	<b>I. Patrimonio</b>	2.770.962,77
<b>II. Inmovilizaciones inmateriales</b>	0,00	<b>II. Reservas</b>	0,00
<b>III. Inmovilizaciones materiales</b>	1.469.143,29	<b>III. Resultados de ejercicios anteriores</b>	726.581,77
<b>IV. Inversiones gestionadas</b>	0,00	<b>IV. Resultados del ejercicio</b>	172.565,24
<b>V. Patrimonio público del suelo</b>	0,00	<b>B) Provisiones para riesgos y gastos</b>	0,00
<b>VI. Inversiones financieras permanentes</b>	0,00	<b>C) Acreedores a largo plazo</b>	0,00
<b>VII. Deudores no presupuestarios a largo plazo</b>	0,00	<b>I. Emisiones de obligaciones y otros valores negociables</b>	0,00
<b>B) Gastos distribuir en varios ejercicios</b>	0,00	<b>II. Otras deudas a largo plazo</b>	0,00
<b>C) Gasto circulante</b>	599.701,67	<b>III. Desembolsos ptes. sobre acciones no exigidos</b>	0,00
<b>I. Existencias</b>	0,00	<b>D) Acreedores a corto plazo</b>	598.158,01
<b>II. Deudores</b>	571.173,78	<b>I. Emisiones de obligaciones y otros valores negociables</b>	0,00
<b>III. Inversiones financieras temporales</b>	0,00	<b>II. Otras deudas a corto plazo</b>	0,00
<b>IV. Tesorería</b>	28.527,89	<b>III. Acreedores</b>	598.158,01
<b>V. Ajustes por periodificación</b>	0,00	<b>IV. Ajustes por periodificación</b>	0,00
<b>Total Activo (A + B + C)</b>	4.268.267,79	<b>Total Pasivo (A + B + C + D)</b>	4.268.267,79

**CUENTA DE RESULTADOS ECONÓMICO-PATRIMONIAL**

<b>DEBE</b>		<b>HABER</b>	
<b>A) Gastos</b>	39.267,67	<b>B) Ingresos</b>	1.093.456,51
<b>1. Reduc. de existenc. product. term. y en</b>	0,00	<b>1. Ventas y prestaciones de servicios</b>	0,00
<b>2. Aprovisionamientos</b>	0,00	<b>2. Aumento de existencias de product. terminados y en fabr.</b>	0,00
<b>3. Gastos func. servic. y prestac. sociales</b>	0,00	<b>3. Ingresos de gestión ordinaria</b>	128.977,00
<b>a. Gastos de personal</b>	0,00	<b>a. Ingresos tributarios</b>	0,00
<b>b. Prestaciones sociales</b>	0,00	<b>b. Ingresos urbanísticos</b>	0,00
<b>c. Dotaciones para amortización del inmovilizado</b>	0,00	<b>4. Otros ingresos de gestión ordinaria</b>	0,00
<b>d. Variación de provisiones de tráfico</b>	0,00	<b>a. Reintegros</b>	0,00
<b>e. Otros gastos de gestión</b>	0,00	<b>b. Trabajos realizados por la entidad</b>	0,00
<b>f. Gastos financieros y asimilables</b>	0,00	<b>c. Otros ingresos de gestión</b>	0,00
<b>g. Variaciones en provisiones de inversiones financiera</b>	0,00	<b>d. Ingresos de participaciones en capital</b>	0,00
<b>h. Diferencias negativas de cambio</b>	0,00	<b>e. Ingresos en otros valores negociables</b>	0,00
<b>i. Gastos de operaciones de intercambio financiero</b>	0,00	<b>f. Otros intereses e ingresos asimilados</b>	0,00
<b>4. Transferencias y subvenciones</b>	39.267,67	<b>g. Diferencias positivas de cambio</b>	0,00
<b>a. Transferencias y subvenciones corrientes</b>	15.042,67	<b>h. Ingresos de operaciones de intercambio financiero</b>	0,00
<b>b. Transferencias y subvenciones de capital</b>	24.225,00	<b>5. Transferencias y subvenciones</b>	739.763,14
<b>5. Pérdidas y gastos extraordinarios</b>	0,00	<b>a. Transferencias corrientes</b>	0,00
		<b>b. Subvenciones corrientes</b>	0,00
		<b>c. Transferencias de capital</b>	0,00
		<b>d. Subvenciones de capital</b>	0,00
		<b>6. Ganancias e ingresos extraordinarios</b>	224.716,37
<b>AHORRO</b>	172.565,24	<b>DESAHORRO</b>	0,00

**INDICADORES FINANCIEROS**

<b>Endeudamiento</b>	0,83
<b>Carga financiera por habitante</b>	7,46



## LIQUIDACIÓN DEL PRESUPUESTO

Presupuesto de Ingresos	Previsión inicial	Modificaciones	Previsión Definitiva	Derechos Reconocidos	Derechos reconocidos netos	Recaudación neta	Derechos Ptes. de cobro
1 Impuestos directos	27.200,00	0,00	27.200,00	21.828,76	21.752,40	21.752,40	0,00
2 Impuestos indirectos	140,00	0,00	140,00	0,00	0,00	0,00	0,00
3 Tasas y otros ingresos	24.650,00	0,00	24.650,00	14.187,41	14.142,36	14.142,36	0,00
4 Transferencias corrientes	34.720,00	0,00	34.720,00	25.251,08	25.251,08	25.251,08	0,00
5 Ingresos patrimoniales	33.474,00	0,00	33.474,00	31.646,30	31.646,30	31.646,30	0,00
6 Enajenación de inversiones reale	0,00	0,00	0,00	0,00	0,00	0,00	0,00
7 Transferencias de capital	23.005,00	18.703,00	41.708,00	82.178,38	82.178,38	79.372,93	2.805,45
8 Activos financieros	0,00	0,00	0,00	0,00	0,00	0,00	0,00
9 Pasivos financieros	0,00	0,00	0,00	0,00	0,00	0,00	0,00
10 Total Ingresos	143.189,00	18.703,00	161.892,00	175.091,93	174.970,52	172.165,07	2.805,45

Presupuesto de Gastos	Crédito Inicial	Modificaciones	Crédito Definitivo	Obligaciones Reconocidas	Pagos Líquidos	Remanentes Crédito	Obligac. Ptes. de pago
1. Gastos de personal	39.093,48	0,00	39.093,48	34.665,50	34.665,50	4.427,98	0,00
2. Gastos en bienes corrientes y servicios	75.680,52	0,00	75.680,52	70.703,65	70.323,65	4.976,87	380,00
3. Gastos financieros	0,00	0,00	0,00	0,00	0,00	0,00	0,00
4. Transferencias corrientes	500,00	0,00	500,00	457,96	457,96	42,04	0,00
6. Inversiones reales	27.915,00	18.703,00	46.618,00	42.222,00	23.519,00	4.396,00	18.703,00
7. Transferencias de capital	0,00	0,00	0,00	0,00	0,00	0,00	0,00
8. Activos financieros	0,00	0,00	0,00	0,00	0,00	0,00	0,00
9. Pasivos financieros	0,00	0,00	0,00	0,00	0,00	0,00	0,00
Total Gastos	143.189,00	18.703,00	161.892,00	148.049,11	128.966,11	13.842,89	19.083,00

## RESULTADO PRESUPUESTARIO

1. Derechos reconocidos netos	174.970,52
2. Obligaciones reconocidas netas	148.049,11
3. Resultado presupuestario del ejercicio	26.921,41
4. Desviaciones positivas de financiac.	0,00
5. Desviaciones negativas de financ.	0,00
6. Gastos financ. remanente de tesorería	0,00
Resultado Presup. Ajust. (3-4+5+6)	26.921,41

## ESTADO DE REMANENTE DE TESORERÍA

1. Fondos líquidos.	48.621,99
2. Derechos pendientes de cobro ...	12.180,27
Del presupuesto corriente	2.805,45
De Presupuestos cerrados de operaciones no presupuestarias cobros realizados ptes. de aplic. definitiva.	9.374,82
3. Obligaciones pendientes de Pago ...	10.562,35
Del presupuesto corriente	19.083,00
De presupuestos cerrados de operaciones no presupuestarias Pagos realizados ptes. de aplic. definitiva	0,00
Pagos realizados ptes. de aplic. definitiva	1.150,69
Pagos realizados ptes. de aplic. definitiva	9.671,34
I. Remanentes de tesorería total (1 + 2 - 3)	50.239,91
II. Saldos de dudoso cobro	0,00
III. Exceso de financiación afectada.	0,00
IV. Remanente de Tesorería para gastos generales (I - II - III)	50.239,91

## ESTADO DE TESORERÍA

Existencias iniciales	13.757,82
Pagos	141.696,55
Cobros	176.560,72
Existencias finales	48.621,99

## LIQUIDACIÓN DE EJERCICIOS CERRADOS

Obligaciones pendientes de pago	Obligaciones pendientes de pago	Obligaciones pendientes de pago	Obligaciones pendientes de pago	Obligaciones pendientes de pago	Obligaciones pendientes de pago
Obligac. Ptes. de pago a 1 de enero	Modificaciones saldo inicial y anulaciones	Total Obligaciones	Prescripciones	Pagos realizados	Obligac. Ptes. pago a 31 de diciembre
0,00	0,00	0,00	0,00	0,00	0,00
Derechos pendientes de cobro	Derechos pendientes de cobro	Derechos pendientes de cobro	Derechos pendientes de cobro	Derechos pendientes de cobro	Derechos pendientes de cobro
Pendientes de cobro a 1 de enero	Modificaciones saldo inicial	Total Derechos anulados	Total derechos cancelados	Recaudación	Pendientes. de cobro a 31 de diciembre
9.374,82	0,00	0,00	0,00	0,00	9.374,82

## INDICADORES PRESUPUESTARIOS

Índice de modificaciones presupuestarias (%)	13,06	Indicador de transferencias recibidas (%)	61,40
Grado de ejecución de ingresos (%)	108,08	Autonomía Fiscal (%)	12,43
Grado de ejecución de gastos (%)	91,45	Gastos por habitante (€/hab.)	865,78
Grado de realización de los cobros (%)	98,40	Esfuerzo inversor (%)	28,52
Grado de realización de los pagos (%)	87,11	Ahorro neto (%)	-14,05
Ingresos por habitante (€/hab.)	1.023,22	Resultado presupuestario ajustado(%)	18,18
Ingresos tributarios por habitante (€/hab.)	209,91		

**BALANCE DE SITUACIÓN**

<b>ACTIVO</b>		<b>PASIVO</b>	
<b>A) Inmovilizado</b>	680.131,26	<b>A) Fondos propios</b>	730.371,17
<b>I. Inversiones destinadas al uso general</b>	354.950,83	<b>I. Patrimonio</b>	408.610,29
<b>II. Inmovilizaciones inmateriales</b>	19.010,01	<b>II. Reservas</b>	0,00
<b>III. Inmovilizaciones materiales</b>	306.170,42	<b>III. Resultados de ejercicios anteriores</b>	252.617,47
<b>IV. Inversiones gestionadas</b>	0,00	<b>IV. Resultados del ejercicio</b>	69.143,41
<b>V. Patrimonio público del suelo</b>	0,00	<b>B) Provisiones para riesgos y gastos</b>	0,00
<b>VI. Inversiones financieras permanentes</b>	0,00	<b>C) Acreedores a largo plazo</b>	0,00
<b>VII. Deudores no presupuestarios a largo plazo</b>	0,00	<b>I. Emisiones de obligaciones y otros valores negociables</b>	0,00
<b>B) Gastos distribuir en varios ejercicios</b>	0,00	<b>II. Otras deudas a largo plazo</b>	0,00
<b>C) Gasto circulante</b>	70.473,60	<b>III. Desembolsos ptes. sobre acciones no exigidos</b>	0,00
<b>I. Existencias</b>	0,00	<b>D) Acreedores a corto plazo</b>	20.233,69
<b>II. Deudores</b>	21.851,61	<b>I. Emisiones de obligaciones y otros valores negociables</b>	0,00
<b>III. Inversiones financieras temporales</b>	0,00	<b>II. Otras deudas a corto plazo</b>	0,00
<b>IV. Tesorería</b>	48.621,99	<b>III. Acreedores</b>	20.233,69
<b>V. Ajustes por periodificación</b>	0,00	<b>IV. Ajustes por periodificación</b>	0,00
<b>Total Activo (A + B + C)</b>	<b>750.604,86</b>	<b>Total Pasivo (A + B + C + D)</b>	<b>750.604,86</b>

**CUENTA DE RESULTADOS ECONÓMICO-PATRIMONIAL**

<b>DEBE</b>		<b>HABER</b>	
<b>A) Gastos</b>	457,96	<b>B) Ingresos</b>	143.324,22
<b>1. Reduc. de existenc. product. term. y en</b>	0,00	<b>1. Ventas y prestaciones de servicios</b>	0,00
<b>2. Aprovisionamientos</b>	0,00	<b>2. Aumento de existencias de product. terminados y en fabr.</b>	0,00
<b>3. Gastos func. servic. y prestac. sociales</b>	0,00	<b>3. Ingresos de gestión ordinaria</b>	35.894,76
<b>a. Gastos de personal</b>	0,00	<b>a. Ingresos tributarios</b>	0,00
<b>b. Prestaciones sociales</b>	0,00	<b>b. Ingresos urbanísticos</b>	0,00
<b>c. Dotaciones para amortización del inmovilizado</b>	0,00	<b>4. Otros ingresos de gestión ordinaria</b>	0,00
<b>d. Variación de provisiones de tráfico</b>	0,00	<b>a. Reintegros</b>	0,00
<b>e. Otros gastos de gestión</b>	0,00	<b>b. Trabajos realizados por la entidad</b>	0,00
<b>f. Gastos financieros y asimilables</b>	0,00	<b>c. Otros ingresos de gestión</b>	0,00
<b>g. Variaciones en provisiones de inversiones financiera</b>	0,00	<b>d. Ingresos de participaciones en capital</b>	0,00
<b>h. Diferencias negativas de cambio</b>	0,00	<b>e. Ingresos en otros valores negociables</b>	0,00
<b>i. Gastos de operaciones de intercambio financiero</b>	0,00	<b>f. Otros intereses e ingresos asimilados</b>	0,00
<b>4. Transferencias y subvenciones</b>	457,96	<b>g. Diferencias positivas de cambio</b>	0,00
<b>a. Transferencias y subvenciones corrientes</b>	457,96	<b>h. Ingresos de operaciones de intercambio financiero</b>	0,00
<b>b. Transferencias y subvenciones de capital</b>	0,00	<b>5. Transferencias y subvenciones</b>	107.429,46
<b>5. Pérdidas y gastos extraordinarios</b>	0,00	<b>a. Transferencias corrientes</b>	0,00
		<b>b. Subvenciones corrientes</b>	0,00
		<b>c. Transferencias de capital</b>	0,00
		<b>d. Subvenciones de capital</b>	0,00
		<b>6. Ganancias e ingresos extraordinarios</b>	0,00
<b>AHORRO</b>	<b>69.143,41</b>	<b>DESAHORRO</b>	<b>0,00</b>

**INDICADORES FINANCIEROS**

<b>Endeudamiento</b>	0,00
<b>Carga financiera por habitante</b>	0,00

## LIQUIDACIÓN DEL PRESUPUESTO

Presupuesto de Ingresos	Previsión inicial	Modificaciones	Previsión Definitiva	Derechos Reconocidos	Derechos reconocidos netos	Recaudación neta	Derechos Ptes. de cobro
1 Impuestos directos	125.000,00	0,00	125.000,00	139.411,38	138.219,22	135.880,99	2.338,23
2 Impuestos indirectos	20.000,00	0,00	20.000,00	17.850,79	17.850,79	14.018,19	3.832,60
3 Tasas y otros ingresos	75.097,20	0,00	75.097,20	72.085,30	72.085,30	64.084,94	8.000,36
4 Transferencias corrientes	120.000,00	0,00	120.000,00	64.563,14	64.563,14	62.632,64	1.930,50
5 Ingresos patrimoniales	53.302,80	0,00	53.302,80	30.800,20	30.800,20	20.929,23	9.870,97
6 Enajenación de inversiones reale	0,00	0,00	0,00	0,00	0,00	0,00	0,00
7 Transferencias de capital	106.193,28	0,00	106.193,28	36.541,00	36.541,00	31.059,85	5.481,15
8 Activos financieros	0,00	236.919,80	236.919,80	0,00	0,00	0,00	0,00
9 Pasivos financieros	42.000,00	0,00	42.000,00	42.000,00	42.000,00	42.000,00	0,00
10 Total Ingresos	541.593,28	236.919,80	778.513,08	403.251,81	402.059,65	370.605,84	31.453,81

Presupuesto de Gastos	Crédito Inicial	Modificaciones	Crédito Definitivo	Obligaciones Reconocidas	Pagos Líquidos	Remanentes Crédito	Obligac. Ptes. de pago
1. Gastos de personal	171.400,00	0,00	171.400,00	132.904,55	132.904,55	38.495,45	0,00
2. Gastos en bienes corrientes y servicios	192.900,00	61.052,13	253.952,13	243.993,83	235.123,85	9.958,30	8.869,98
3. Gastos financieros	500,00	200,00	700,00	530,46	530,46	169,54	0,00
4. Transferencias corrientes	14.600,00	4.554,67	19.154,67	16.610,82	14.795,12	2.543,85	1.815,70
6. Inversiones reales	162.193,28	171.113,00	333.306,28	223.660,57	189.941,52	109.645,71	33.719,05
7. Transferencias de capital	0,00	0,00	0,00	0,00	0,00	0,00	0,00
8. Activos financieros	0,00	0,00	0,00	0,00	0,00	0,00	0,00
9. Pasivos financieros	0,00	0,00	0,00	0,00	0,00	0,00	0,00
Total Gastos	541.593,28	236.919,80	778.513,08	617.700,23	573.295,50	160.812,85	44.404,73

## RESULTADO PRESUPUESTARIO

1. Derechos reconocidos netos	402.059,65
2. Obligaciones reconocidas netas	617.700,23
3. Resultado presupuestario del ejercicio	-215.640,58
4. Desviaciones positivas de financiac.	0,00
5. Desviaciones negativas de financ.	0,00
6. Gastos financ. remanente de tesorería	236.919,80
Resultado Presup. Ajust. (3-4+5+6)	21.279,22

## ESTADO DE REMANENTE DE TESORERÍA

1. Fondos líquidos.	107.138,27
2. Derechos pendientes de cobro ...	62.201,30
Del presupuesto corriente	31.453,81
De Presupuestos cerrados de operaciones no presupuestarias cobros realizados ptes. de aplic. definitiva.	21.363,54
cobros realizados ptes. de aplic. definitiva.	9.383,95
cobros realizados ptes. de aplic. definitiva.	0,00
3. Obligaciones pendientes de Pago ...	121.851,16
Del presupuesto corriente	44.404,73
De presupuestos cerrados de operaciones no presupuestarias Pagos realizados ptes. de aplic. definitiva	58.691,50
Pagos realizados ptes. de aplic. definitiva	18.754,93
Pagos realizados ptes. de aplic. definitiva	0,00
I. Remanentes de tesorería total (1 + 2 - 3)	47.488,41
II. Saldos de dudoso cobro	12.113,00
III. Exceso de financiación afectada.	0,00
IV. Remanente de Tesorería para gastos generales (I - II - III)	35.375,41

## ESTADO DE TESORERÍA

Existencias iniciales	282.487,81
Pagos	1.111.537,40
Cobros	936.187,86
Existencias finales	107.138,27

## LIQUIDACIÓN DE EJERCICIOS CERRADOS

Obligaciones pendientes de pago	Obligaciones pendientes de pago	Obligaciones pendientes de pago	Obligaciones pendientes de pago	Obligaciones pendientes de pago	Obligaciones pendientes de pago
Obligac. Ptes. de pago a 1 de enero	Modificaciones saldo inicial y anulaciones	Total Obligaciones	Prescripciones	Pagos realizados	Obligac. Ptes. pago a 31 de diciembre
104.634,34	-461,49	104.172,85	0,00	45.481,35	58.691,50
Derechos pendientes de cobro	Derechos pendientes de cobro	Derechos pendientes de cobro	Derechos pendientes de cobro	Derechos pendientes de cobro	Derechos pendientes de cobro
Pendientes de cobro a 1 de enero	Modificaciones saldo inicial	Total Derechos anulados	Total derechos cancelados	Recaudación	Pendientes. de cobro a 31 de diciembre
120.641,72	0,00	17.155,48	0,00	82.122,70	21.363,54

## INDICADORES PRESUPUESTARIOS

Índice de modificaciones presupuestarias (%)	43,74	Indicador de transferencias recibidas (%)	25,15
Grado de ejecución de ingresos (%)	51,64	Autonomía Fiscal (%)	38,82
Grado de ejecución de gastos (%)	79,34	Gastos por habitante (€/hab.)	1.877,51
Grado de realización de los cobros (%)	92,18	Esfuerzo inversor (%)	36,21
Grado de realización de los pagos (%)	92,81	Ahorro neto (%)	-21,80
Ingresos por habitante (€/hab.)	1.222,07	Resultado presupuestario ajustado(%)	3,44
Ingresos tributarios por habitante (€/hab.)	693,48		

**BALANCE DE SITUACIÓN**

<b>ACTIVO</b>		<b>PASIVO</b>	
<b>A) Inmovilizado</b>	1.861.150,81	<b>A) Fondos propios</b>	1.854.526,22
<b>I. Inversiones destinadas al uso general</b>	991.208,16	<b>I. Patrimonio</b>	1.211.602,73
<b>II. Inmovilizaciones inmateriales</b>	0,00	<b>II. Reservas</b>	0,00
<b>III. Inmovilizaciones materiales</b>	869.942,65	<b>III. Resultados de ejercicios anteriores</b>	693.597,49
<b>IV. Inversiones gestionadas</b>	0,00	<b>IV. Resultados del ejercicio</b>	-50.674,00
<b>V. Patrimonio público del suelo</b>	0,00	<b>B) Provisiones para riesgos y gastos</b>	0,00
<b>VI. Inversiones financieras permanentes</b>	0,00	<b>C) Acreedores a largo plazo</b>	42.000,00
<b>VII. Deudores no presupuestarios a largo plazo</b>	0,00	<b>I. Emisiones de obligaciones y otros valores negociables</b>	0,00
<b>B) Gastos distribuir en varios ejercicios</b>	0,00	<b>II. Otras deudas a largo plazo</b>	0,00
<b>C) Gasto circulante</b>	157.226,57	<b>III. Desembolsos ptes. sobre acciones no exigidos</b>	0,00
<b>I. Existencias</b>	0,00	<b>D) Acreedores a corto plazo</b>	121.851,16
<b>II. Deudores</b>	50.088,30	<b>I. Emisiones de obligaciones y otros valores negociables</b>	0,00
<b>III. Inversiones financieras temporales</b>	0,00	<b>II. Otras deudas a corto plazo</b>	0,00
<b>IV. Tesorería</b>	107.138,27	<b>III. Acreedores</b>	121.851,16
<b>V. Ajustes por periodificación</b>	0,00	<b>IV. Ajustes por periodificación</b>	0,00
<b>Total Activo (A + B + C)</b>	2.018.377,38	<b>Total Pasivo (A + B + C + D)</b>	2.018.377,38

**CUENTA DE RESULTADOS ECONÓMICO-PATRIMONIAL**

<b>DEBE</b>		<b>HABER</b>	
<b>A) Gastos</b>	33.766,30	<b>B) Ingresos</b>	318.005,25
<b>1. Reduc. de existenc. product. term. y en</b>	0,00	<b>1. Ventas y prestaciones de servicios</b>	0,00
<b>2. Aprovisionamientos</b>	0,00	<b>2. Aumento de existencias de product. terminados y en fabr.</b>	0,00
<b>3. Gastos func. servic. y prestac. sociales</b>	0,00	<b>3. Ingresos de gestión ordinaria</b>	216.439,62
<b>a. Gastos de personal</b>	0,00	<b>a. Ingresos tributarios</b>	0,00
<b>b. Prestaciones sociales</b>	0,00	<b>b. Ingresos urbanísticos</b>	0,00
<b>c. Dotaciones para amortización del inmovilizado</b>	0,00	<b>4. Otros ingresos de gestión ordinaria</b>	0,00
<b>d. Variación de provisiones de tráfico</b>	0,00	<b>a. Reintegros</b>	0,00
<b>e. Otros gastos de gestión</b>	0,00	<b>b. Trabajos realizados por la entidad</b>	0,00
<b>f. Gastos financieros y asimilables</b>	0,00	<b>c. Otros ingresos de gestión</b>	0,00
<b>g. Variaciones en provisiones de inversiones financiera</b>	0,00	<b>d. Ingresos de participaciones en capital</b>	0,00
<b>h. Diferencias negativas de cambio</b>	0,00	<b>e. Ingresos en otros valores negociables</b>	0,00
<b>i. Gastos de operaciones de intercambio financiero</b>	0,00	<b>f. Otros intereses e ingresos asimilados</b>	0,00
<b>4. Transferencias y subvenciones</b>	16.610,82	<b>g. Diferencias positivas de cambio</b>	0,00
<b>a. Transferencias y subvenciones corrientes</b>	16.610,82	<b>h. Ingresos de operaciones de intercambio financiero</b>	0,00
<b>b. Transferencias y subvenciones de capital</b>	0,00	<b>5. Transferencias y subvenciones</b>	101.104,14
<b>5. Pérdidas y gastos extraordinarios</b>	17.155,48	<b>a. Transferencias corrientes</b>	0,00
		<b>b. Subvenciones corrientes</b>	0,00
		<b>c. Transferencias de capital</b>	0,00
		<b>d. Subvenciones de capital</b>	0,00
		<b>6. Ganancias e ingresos extraordinarios</b>	461,49
<b>AHORRO</b>	0,00	<b>DESAHORRO</b>	50.674,00

**INDICADORES FINANCIEROS**

<b>Endeudamiento</b>	0,16
<b>Carga financiera por habitante</b>	1,61

## LIQUIDACIÓN DEL PRESUPUESTO

Presupuesto de Ingresos	Previsión inicial	Modificaciones	Previsión Definitiva	Derechos Reconocidos	Derechos reconocidos netos	Recaudación neta	Derechos Ptes. de cobro
1 Impuestos directos	83.000,00	0,00	83.000,00	84.924,58	84.924,58	81.332,51	3.592,07
2 Impuestos indirectos	3.170,00	0,00	3.170,00	3.046,73	3.046,73	3.046,73	0,00
3 Tasas y otros ingresos	91.900,00	0,00	91.900,00	89.165,32	89.165,32	85.891,83	3.273,49
4 Transferencias corrientes	584.344,00	0,00	584.344,00	307.433,10	302.835,70	300.205,62	2.630,08
5 Ingresos patrimoniales	42.250,00	0,00	42.250,00	29.326,75	29.326,75	27.076,75	2.250,00
6 Enajenación de inversiones reale	0,00	0,00	0,00	0,00	0,00	0,00	0,00
7 Transferencias de capital	318.800,00	68.864,00	387.664,00	82.987,80	82.987,80	72.658,20	10.329,60
8 Activos financieros	0,00	0,00	0,00	0,00	0,00	0,00	0,00
9 Pasivos financieros	0,00	0,00	0,00	0,00	0,00	0,00	0,00
10 Total Ingresos	1.123.464,00	68.864,00	1.192.328,00	596.884,28	592.286,88	570.211,64	22.075,24

Presupuesto de Gastos	Crédito Inicial	Modificaciones	Crédito Definitivo	Obligaciones Reconocidas	Pagos Líquidos	Remanentes Crédito	Obligac. Ptes. de pago
1. Gastos de personal	464.364,00	0,00	464.364,00	268.129,73	253.606,68	196.234,27	14.523,05
2. Gastos en bienes corrientes y servicios	260.600,00	2.900,00	263.500,00	169.818,92	150.404,71	93.681,08	19.414,21
3. Gastos financieros	3.500,00	0,00	3.500,00	1.953,02	1.953,02	1.546,98	0,00
4. Transferencias corrientes	38.000,00	0,00	38.000,00	29.968,51	29.719,02	8.031,49	249,49
6. Inversiones reales	353.000,00	65.964,00	418.964,00	87.487,07	85.931,43	331.476,93	1.555,64
7. Transferencias de capital	0,00	0,00	0,00	0,00	0,00	0,00	0,00
8. Activos financieros	0,00	0,00	0,00	0,00	0,00	0,00	0,00
9. Pasivos financieros	4.000,00	0,00	4.000,00	3.380,69	3.380,69	619,31	0,00
Total Gastos	1.123.464,00	68.864,00	1.192.328,00	560.737,94	524.995,55	631.590,06	35.742,39

## RESULTADO PRESUPUESTARIO

1. Derechos reconocidos netos	592.286,88
2. Obligaciones reconocidas netas	560.737,94
3. Resultado presupuestario del ejercicio	31.548,94
4. Desviaciones positivas de financiac.	10.694,66
5. Desviaciones negativas de financ.	0,00
6. Gastos financ. remanente de tesorería	0,00
Resultado Presup. Ajust. (3-4+5+6)	20.854,28

## ESTADO DE REMANENTE DE TESORERÍA

1. Fondos líquidos.	136.332,97
2. Derechos pendientes de cobro ...	40.200,42
Del presupuesto corriente	22.075,24
De Presupuestos cerrados	28.327,82
de operaciones no presupuestarias	126,96
cobros realizados ptes. de aplic. definitiva.	10.329,60
3. Obligaciones pendientes de Pago ...	56.726,96
Del presupuesto corriente	35.742,39
De presupuestos cerrados	3.042,58
De operaciones no presupuestarias	18.570,85
Pagos realizados ptes. de aplic. definitiva	628,86
I. Remanentes de tesorería total (1 + 2 - 3)	119.806,43
II. Saldos de dudoso cobro	6.769,32
III. Exceso de financiación afectada.	10.694,66
IV. Remanente de Tesorería para gastos generales (I - II - III)	102.342,45

## ESTADO DE TESORERÍA

Existencias iniciales	71.370,66
Pagos	804.682,75
Cobros	869.645,06
Existencias finales	136.332,97

## LIQUIDACIÓN DE EJERCICIOS CERRADOS

Obligaciones pendientes de pago	Obligac. Ptes. de pago a 1 de enero	Modificaciones saldo inicial y anulaciones	Total Obligaciones	Prescripciones	Pagos realizados	Obligac. Ptes. pago a 31 de diciembre
	112.648,35	0,00	112.648,35	0,00	109.605,77	3.042,58
Derechos pendientes de cobro	Pendientes de cobro a 1 de enero	Modificaciones saldo inicial	Total Derechos anulados	Total derechos cancelados	Recaudación	Pendientes. de cobro a 31 de diciembre
	146.530,51	11,21	0,00	0,00	118.213,90	28.327,82

## INDICADORES PRESUPUESTARIOS

Índice de modificaciones presupuestarias (%)	6,13	Indicador de transferencias recibidas (%)	65,14
Grado de ejecución de ingresos (%)	49,67	Autonomía Fiscal (%)	14,85
Grado de ejecución de gastos (%)	47,03	Gastos por habitante (€/hab.)	905,88
Grado de realización de los cobros (%)	96,27	Esfuerzo inversor (%)	15,60
Grado de realización de los pagos (%)	93,63	Ahorro neto (%)	7,08
Ingresos por habitante (€/hab.)	956,84	Resultado presupuestario ajustado(%)	3,72
Ingresos tributarios por habitante (€/hab.)	286,17		

**BALANCE DE SITUACIÓN**

<b>ACTIVO</b>		<b>PASIVO</b>	
<b>A) Inmovilizado</b>	4.454.478,86	<b>A) Fondos propios</b>	4.567.172,29
<b>I. Inversiones destinadas al uso general</b>	4.339.733,02	<b>I. Patrimonio</b>	3.227.534,93
<b>II. Inmovilizaciones inmateriales</b>	0,00	<b>II. Reservas</b>	0,00
<b>III. Inmovilizaciones materiales</b>	114.745,84	<b>III. Resultados de ejercicios anteriores</b>	1.221.929,13
<b>IV. Inversiones gestionadas</b>	0,00	<b>IV. Resultados del ejercicio</b>	117.708,23
<b>V. Patrimonio público del suelo</b>	0,00	<b>B) Provisiones para riesgos y gastos</b>	0,00
<b>VI. Inversiones financieras permanentes</b>	0,00	<b>C) Acreedores a largo plazo</b>	181,99
<b>VII. Deudores no presupuestarios a largo plazo</b>	0,00	<b>I. Emisiones de obligaciones y otros valores negociables</b>	0,00
<b>B) Gastos distribuir en varios ejercicios</b>	0,00	<b>II. Otras deudas a largo plazo</b>	0,00
<b>C) Gasto circulante</b>	180.722,53	<b>III. Desembolsos ptes. sobre acciones no exigidos</b>	0,00
<b>I. Existencias</b>	0,00	<b>D) Acreedores a corto plazo</b>	67.847,11
<b>II. Deudores</b>	44.389,56	<b>I. Emisiones de obligaciones y otros valores negociables</b>	0,00
<b>III. Inversiones financieras temporales</b>	0,00	<b>II. Otras deudas a corto plazo</b>	0,00
<b>IV. Tesorería</b>	136.332,97	<b>III. Acreedores</b>	67.685,42
<b>V. Ajustes por periodificación</b>	0,00	<b>IV. Ajustes por periodificación</b>	0,00
<b>Total Activo (A + B + C)</b>	4.635.201,39	<b>Total Pasivo (A + B + C + D)</b>	4.635.201,39

**CUENTA DE RESULTADOS ECONÓMICO-PATRIMONIAL**

<b>DEBE</b>		<b>HABER</b>	
<b>A) Gastos</b>	29.968,51	<b>B) Ingresos</b>	557.668,23
<b>1. Reduc. de existenc. product. term. y en</b>	0,00	<b>1. Ventas y prestaciones de servicios</b>	0,00
<b>2. Aprovisionamientos</b>	0,00	<b>2. Aumento de existencias de product. terminados y en fabr.</b>	0,00
<b>3. Gastos func. servic. y prestac. sociales</b>	0,00	<b>3. Ingresos de gestión ordinaria</b>	171.747,21
<b>a. Gastos de personal</b>	0,00	<b>a. Ingresos tributarios</b>	0,00
<b>b. Prestaciones sociales</b>	0,00	<b>b. Ingresos urbanísticos</b>	0,00
<b>c. Dotaciones para amortización del inmovilizado</b>	0,00	<b>4. Otros ingresos de gestión ordinaria</b>	0,00
<b>d. Variación de provisiones de tráfico</b>	0,00	<b>a. Reintegros</b>	0,00
<b>e. Otros gastos de gestión</b>	0,00	<b>b. Trabajos realizados por la entidad</b>	0,00
<b>f. Gastos financieros y asimilables</b>	0,00	<b>c. Otros ingresos de gestión</b>	0,00
<b>g. Variaciones en provisiones de inversiones financiera</b>	0,00	<b>d. Ingresos de participaciones en capital</b>	0,00
<b>h. Diferencias negativas de cambio</b>	0,00	<b>e. Ingresos en otros valores negociables</b>	0,00
<b>i. Gastos de operaciones de intercambio financiero</b>	0,00	<b>f. Otros intereses e ingresos asimilados</b>	0,00
<b>4. Transferencias y subvenciones</b>	29.968,51	<b>g. Diferencias positivas de cambio</b>	0,00
<b>a. Transferencias y subvenciones corrientes</b>	29.968,51	<b>h. Ingresos de operaciones de intercambio financiero</b>	0,00
<b>b. Transferencias y subvenciones de capital</b>	0,00	<b>5. Transferencias y subvenciones</b>	385.909,81
<b>5. Pérdidas y gastos extraordinarios</b>	0,00	<b>a. Transferencias corrientes</b>	0,00
		<b>b. Subvenciones corrientes</b>	0,00
		<b>c. Transferencias de capital</b>	0,00
		<b>d. Subvenciones de capital</b>	0,00
		<b>6. Ganancias e ingresos extraordinarios</b>	11,21
<b>AHORRO</b>	117.708,23	<b>DESAHORRO</b>	0,00

**INDICADORES FINANCIEROS**

<b>Endeudamiento</b>	1,05
<b>Carga financiera por habitante</b>	8,62

## LIQUIDACIÓN DEL PRESUPUESTO

Presupuesto de Ingresos	Previsión inicial	Modificaciones	Previsión Definitiva	Derechos Reconocidos	Derechos reconocidos netos	Recaudación neta	Derechos Ptes. de cobro
1 Impuestos directos	64.000,00	0,00	64.000,00	61.190,64	61.190,64	58.370,14	2.820,50
2 Impuestos indirectos	18.000,00	0,00	18.000,00	5.274,47	5.274,47	5.274,47	0,00
3 Tasas y otros ingresos	23.876,00	0,00	23.876,00	35.871,72	35.871,72	7.391,50	28.480,22
4 Transferencias corrientes	163.200,00	0,00	163.200,00	164.181,63	163.881,64	163.881,64	0,00
5 Ingresos patrimoniales	148.800,00	0,00	148.800,00	77.690,65	76.690,65	53.218,35	23.472,30
6 Enajenación de inversiones reale	0,00	0,00	0,00	0,00	0,00	0,00	0,00
7 Transferencias de capital	97.624,00	0,00	97.624,00	86.482,89	86.482,89	45.197,47	41.285,42
8 Activos financieros	0,00	0,00	0,00	0,00	0,00	0,00	0,00
9 Pasivos financieros	0,00	0,00	0,00	0,00	0,00	0,00	0,00
10 Total Ingresos	515.500,00	0,00	515.500,00	430.692,00	429.392,01	333.333,57	96.058,44

Presupuesto de Gastos	Crédito Inicial	Modificaciones	Crédito Definitivo	Obligaciones Reconocidas	Pagos Líquidos	Remanentes Crédito	Obligac. Ptes. de pago
1. Gastos de personal	153.500,00	0,00	153.500,00	150.407,20	141.636,49	3.092,80	8.770,71
2. Gastos en bienes corrientes y servicios	135.000,00	0,00	135.000,00	104.030,31	83.179,57	30.969,69	20.850,74
3. Gastos financieros	28.000,00	0,00	28.000,00	13.898,89	11.881,03	14.101,11	2.017,86
4. Transferencias corrientes	18.200,00	0,00	18.200,00	7.420,98	7.420,98	10.779,02	0,00
6. Inversiones reales	154.500,00	0,00	154.500,00	148.673,10	144.158,10	5.826,90	4.515,00
7. Transferencias de capital	0,00	0,00	0,00	0,00	0,00	0,00	0,00
8. Activos financieros	0,00	0,00	0,00	0,00	0,00	0,00	0,00
9. Pasivos financieros	26.300,00	0,00	26.300,00	22.038,38	16.842,28	4.261,62	5.196,10
Total Gastos	515.500,00	0,00	515.500,00	446.468,86	405.118,45	69.031,14	41.350,41

## RESULTADO PRESUPUESTARIO

1. Derechos reconocidos netos	429.392,01
2. Obligaciones reconocidas netas	446.468,86
3. Resultado presupuestario del ejercicio	-17.076,85
4. Desviaciones positivas de financiac.	0,00
5. Desviaciones negativas de financ.	0,00
6. Gastos financ. remanente de tesorería	0,00
Resultado Presup. Ajust. (3-4+5+6)	-17.076,85

## ESTADO DE REMANENTE DE TESORERÍA

1. Fondos líquidos.	258.040,79
2. Derechos pendientes de cobro ...	165.469,41
Del presupuesto corriente	96.058,44
De Presupuestos cerrados de operaciones no presupuestarias cobros realizados ptes. de aplic. definitiva.	69.024,72
cobros realizados ptes. de aplic. definitiva.	386,25
0,00	0,00
3. Obligaciones pendientes de Pago ...	388.742,63
Del presupuesto corriente	41.350,41
De presupuestos cerrados de operaciones no presupuestarias Pagos realizados ptes. de aplic. definitiva	6.314,82
0,00	341.077,40
I. Remanentes de tesorería total (1 + 2 - 3)	34.767,57
II. Saldos de dudoso cobro	34.512,37
III. Exceso de financiación afectada.	0,00
IV. Remanente de Tesorería para gastos generales (I - II - III)	255,20

## ESTADO DE TESORERÍA

Existencias iniciales	33.402,72
Pagos	872.352,44
Cobros	1.096.990,51
Existencias finales	258.040,79

## LIQUIDACIÓN DE EJERCICIOS CERRADOS

Obligaciones pendientes de pago	Modificaciones saldo inicial y anulaciones	Total Obligaciones	Prescripciones	Pagos realizados	Obligac. Ptes. pago a 31 de diciembre
Obligac. Ptes. de pago a 1 de enero					
13.299,64	-3.984,82	9.314,82	0,00	3.000,00	6.314,82
Derechos pendientes de cobro	Modificaciones saldo inicial	Total Derechos anulados	Total derechos cancelados	Recaudación	Pendientes. de cobro a 31 de diciembre
Pendientes de cobro a 1 de enero					
141.730,65	0,00	0,00	0,00	72.705,93	69.024,72

## INDICADORES PRESUPUESTARIOS

Índice de modificaciones presupuestarias (%)	0,00	Indicador de transferencias recibidas (%)	58,31
Grado de ejecución de ingresos (%)	83,30	Autonomía Fiscal (%)	15,48
Grado de ejecución de gastos (%)	86,61	Gastos por habitante (€/hab.)	1.257,66
Grado de realización de los cobros (%)	77,63	Esfuerzo inversor (%)	33,30
Grado de realización de los pagos (%)	90,74	Ahorro neto (%)	13,16
Ingresos por habitante (€/hab.)	1.209,55	Resultado presupuestario ajustado(%)	-3,82
Ingresos tributarios por habitante (€/hab.)	288,27		

**BALANCE DE SITUACIÓN**

<b>ACTIVO</b>		<b>PASIVO</b>	
<b>A) Inmovilizado</b>	2.334.397,54	<b>A) Fondos propios</b>	1.957.538,28
<b>I. Inversiones destinadas al uso general</b>	1.615.047,77	<b>I. Patrimonio</b>	1.206.905,12
<b>II. Inmovilizaciones inmateriales</b>	0,00	<b>II. Reservas</b>	0,00
<b>III. Inmovilizaciones materiales</b>	719.349,77	<b>III. Resultados de ejercicios anteriores</b>	595.005,98
<b>IV. Inversiones gestionadas</b>	0,00	<b>IV. Resultados del ejercicio</b>	155.627,18
<b>V. Patrimonio público del suelo</b>	0,00	<b>B) Provisiones para riesgos y gastos</b>	0,00
<b>VI. Inversiones financieras permanentes</b>	0,00	<b>C) Acreedores a largo plazo</b>	360.535,21
<b>VII. Deudores no presupuestarios a largo plazo</b>	0,00	<b>I. Emisiones de obligaciones y otros valores negociables</b>	0,00
<b>B) Gastos distribuir en varios ejercicios</b>	0,00	<b>II. Otras deudas a largo plazo</b>	0,00
<b>C) Gasto circulante</b>	388.997,83	<b>III. Desembolsos ptes. sobre acciones no exigidos</b>	0,00
<b>I. Existencias</b>	0,00	<b>D) Acreedores a corto plazo</b>	405.321,88
<b>II. Deudores</b>	130.957,04	<b>I. Emisiones de obligaciones y otros valores negociables</b>	0,00
<b>III. Inversiones financieras temporales</b>	0,00	<b>II. Otras deudas a corto plazo</b>	0,00
<b>IV. Tesorería</b>	258.040,79	<b>III. Acreedores</b>	288.742,63
<b>V. Ajustes por periodificación</b>	0,00	<b>IV. Ajustes por periodificación</b>	0,00
<b>Total Activo (A + B + C)</b>	2.723.395,37	<b>Total Pasivo (A + B + C + D)</b>	2.723.395,37

**CUENTA DE RESULTADOS ECONÓMICO-PATRIMONIAL**

<b>DEBE</b>		<b>HABER</b>	
<b>A) Gastos</b>	7.420,98	<b>B) Ingresos</b>	354.992,58
<b>1. Reduc. de existenc. product. term. y en</b>	0,00	<b>1. Ventas y prestaciones de servicios</b>	0,00
<b>2. Aprovisionamientos</b>	0,00	<b>2. Aumento de existencias de product. terminados y en fabr.</b>	0,00
<b>3. Gastos func. servic. y prestac. sociales</b>	0,00	<b>3. Ingresos de gestión ordinaria</b>	100.643,23
<b>a. Gastos de personal</b>	0,00	<b>a. Ingresos tributarios</b>	0,00
<b>b. Prestaciones sociales</b>	0,00	<b>b. Ingresos urbanísticos</b>	0,00
<b>c. Dotaciones para amortización del inmovilizado</b>	0,00	<b>4. Otros ingresos de gestión ordinaria</b>	0,00
<b>d. Variación de provisiones de tráfico</b>	0,00	<b>a. Reintegros</b>	0,00
<b>e. Otros gastos de gestión</b>	0,00	<b>b. Trabajos realizados por la entidad</b>	0,00
<b>f. Gastos financieros y asimilables</b>	0,00	<b>c. Otros ingresos de gestión</b>	0,00
<b>g. Variaciones en provisiones de inversiones financiera</b>	0,00	<b>d. Ingresos de participaciones en capital</b>	0,00
<b>h. Diferencias negativas de cambio</b>	0,00	<b>e. Ingresos en otros valores negociables</b>	0,00
<b>i. Gastos de operaciones de intercambio financiero</b>	0,00	<b>f. Otros intereses e ingresos asimilados</b>	0,00
<b>4. Transferencias y subvenciones</b>	7.420,98	<b>g. Diferencias positivas de cambio</b>	0,00
<b>a. Transferencias y subvenciones corrientes</b>	7.420,98	<b>h. Ingresos de operaciones de intercambio financiero</b>	0,00
<b>b. Transferencias y subvenciones de capital</b>	0,00	<b>5. Transferencias y subvenciones</b>	250.364,53
<b>5. Pérdidas y gastos extraordinarios</b>	0,00	<b>a. Transferencias corrientes</b>	0,00
		<b>b. Subvenciones corrientes</b>	0,00
		<b>c. Transferencias de capital</b>	0,00
		<b>d. Subvenciones de capital</b>	0,00
		<b>6. Ganancias e ingresos extraordinarios</b>	3.984,82
<b>AHORRO</b>	155.627,18	<b>DESAHORRO</b>	0,00

**INDICADORES FINANCIEROS**

<b>Endeudamiento</b>	10,48
<b>Carga financiera por habitante</b>	101,23



**LIQUIDACIÓN DEL PRESUPUESTO**

Presupuesto de Ingresos	Previsión inicial	Modificaciones	Previsión Definitiva	Derechos Reconocidos	Derechos reconocidos netos	Recaudación neta	Derechos Ptes. de cobro
1 Impuestos directos	74.000,00	0,00	74.000,00	64.520,73	64.520,73	64.520,73	0,00
2 Impuestos indirectos	6.000,00	0,00	6.000,00	5.172,28	5.172,28	5.172,28	0,00
3 Tasas y otros ingresos	50.028,36	0,00	50.028,36	47.091,16	47.077,25	47.077,25	0,00
4 Transferencias corrientes	71.615,84	0,00	71.615,84	69.531,12	69.531,12	69.531,12	0,00
5 Ingresos patrimoniales	70.700,00	0,00	70.700,00	62.284,20	62.104,20	62.104,20	0,00
6 Enajenación de inversiones reale	0,00	0,00	0,00	0,00	0,00	0,00	0,00
7 Transferencias de capital	56.372,00	0,00	56.372,00	55.105,53	55.105,53	49.559,72	5.545,81
8 Activos financieros	0,00	11.086,51	11.086,51	0,00	0,00	0,00	0,00
9 Pasivos financieros	5.545,80	0,00	5.545,80	5.545,80	5.545,80	5.545,80	0,00
10 Total Ingresos	334.262,00	11.086,51	345.348,51	309.250,82	309.056,91	303.511,10	5.545,81

Presupuesto de Gastos	Crédito Inicial	Modificaciones	Crédito Definitivo	Obligaciones Reconocidas	Pagos Líquidos	Remanentes Crédito	Obligac. Ptes. de pago
1. Gastos de personal	93.000,00	0,00	93.000,00	90.251,49	90.251,49	2.748,51	0,00
2. Gastos en bienes corrientes y servicios	134.000,00	11.086,51	145.086,51	124.347,44	124.347,44	20.739,07	0,00
3. Gastos financieros	100,00	0,00	100,00	92,16	92,16	7,84	0,00
4. Transferencias corrientes	29.500,00	0,00	29.500,00	24.886,61	24.886,61	4.613,39	0,00
6. Inversiones reales	72.162,00	0,00	72.162,00	71.056,78	71.056,78	1.105,22	0,00
7. Transferencias de capital	5.500,00	0,00	5.500,00	5.163,51	5.163,51	336,49	0,00
8. Activos financieros	0,00	0,00	0,00	0,00	0,00	0,00	0,00
9. Pasivos financieros	0,00	0,00	0,00	0,00	0,00	0,00	0,00
Total Gastos	334.262,00	11.086,51	345.348,51	315.797,99	315.797,99	29.550,52	0,00

RESULTADO PRESUPUESTARIO		
1. Derechos reconocidos netos		309.056,91
2. Obligaciones reconocidas netas		315.797,99
3. Resultado presupuestario del ejercicio		-6.741,08
4. Desviaciones positivas de financiac.		0,09
5. Desviaciones negativas de financ.		11.103,98
6. Gastos financ. remanente de tesorería		0,00
Resultado Presup. Ajust. (3-4+5+6)		4.362,81

ESTADO DE REMANENTE DE TESORERÍA	
1. Fondos líquidos.	18.013,76
2. Derechos pendientes de cobro ...	56.725,54
Del presupuesto corriente	5.545,81
De Presupuestos cerrados de operaciones no presupuestarias cobros realizados ptes. de aplic. definitiva.	50.466,81
3. Obligaciones pendientes de Pago ...	45.895,55
Del presupuesto corriente	0,00
De presupuestos cerrados de operaciones no presupuestarias Pagos realizados ptes. de aplic. definitiva	27.612,16
I. Remanentes de tesorería total (1 + 2 - 3)	28.843,75
II. Saldos de dudoso cobro	0,00
III. Exceso de financiación afectada.	0,09
IV. Remanente de Tesorería para gastos generales (I - II - III)	28.843,66

ESTADO DE TESORERÍA	
Existencias iniciales	16.778,77
Pagos	470.515,00
Cobros	471.749,99
Existencias finales	18.013,76

LIQUIDACIÓN DE EJERCICIOS CERRADOS					
<b>Obligaciones pendientes de pago</b>					
Obligac. Ptes. de pago a 1 de enero	Modificaciones saldo inicial y anulaciones	Total Obligaciones	Prescripciones	Pagos realizados	Obligac. Ptes. pago a 31 de diciembre
57.657,56	0,00	57.657,56	0,00	39.374,17	18.283,39
<b>Derechos pendientes de cobro</b>					
Pendientes de cobro a 1 de enero	Modificaciones saldo inicial	Total Derechos anulados	Total derechos cancelados	Recaudación	Pendientes. de cobro a 31 de diciembre
103.728,73	0,00	0,00	0,00	53.261,92	50.466,81

INDICADORES PRESUPUESTARIOS			
Índice de modificaciones presupuestarias (%)	3,32	Indicador de transferencias recibidas (%)	40,33
Grado de ejecución de ingresos (%)	89,49	Autonomía Fiscal (%)	22,55
Grado de ejecución de gastos (%)	91,44	Gastos por habitante (€/hab.)	951,20
Grado de realización de los cobros (%)	98,21	Esfuerzo inversor (%)	24,14
Grado de realización de los pagos (%)	100,00	Ahorro neto (%)	3,55
Ingresos por habitante (€/hab.)	930,89	Resultado presupuestario ajustado(%)	1,38
Ingresos tributarios por habitante (€/hab.)	351,72		

**BALANCE DE SITUACIÓN**

<b>ACTIVO</b>		<b>PASIVO</b>	
<b>A) Inmovilizado</b>	2.999.740,06	<b>A) Fondos propios</b>	3.023.038,01
<b>I. Inversiones destinadas al uso general</b>	2.070.794,22	<b>I. Patrimonio</b>	2.103.130,13
<b>II. Inmovilizaciones inmateriales</b>	640,96	<b>II. Reservas</b>	0,00
<b>III. Inmovilizaciones materiales</b>	928.304,88	<b>III. Resultados de ejercicios anteriores</b>	882.160,09
<b>IV. Inversiones gestionadas</b>	0,00	<b>IV. Resultados del ejercicio</b>	37.747,79
<b>V. Patrimonio público del suelo</b>	0,00	<b>B) Provisiones para riesgos y gastos</b>	0,00
<b>VI. Inversiones financieras permanentes</b>	0,00	<b>C) Acreedores a largo plazo</b>	0,00
<b>VII. Deudores no presupuestarios a largo plazo</b>	0,00	<b>I. Emisiones de obligaciones y otros valores negociables</b>	0,00
<b>B) Gastos distribuir en varios ejercicios</b>	0,00	<b>II. Otras deudas a largo plazo</b>	0,00
<b>C) Gasto circulante</b>	74.739,30	<b>III. Desembolsos ptes. sobre acciones no exigidos</b>	0,00
<b>I. Existencias</b>	0,00	<b>D) Acreedores a corto plazo</b>	51.441,35
<b>II. Deudores</b>	56.725,54	<b>I. Emisiones de obligaciones y otros valores negociables</b>	0,00
<b>III. Inversiones financieras temporales</b>	0,00	<b>II. Otras deudas a corto plazo</b>	0,00
<b>IV. Tesorería</b>	18.013,76	<b>III. Acreedores</b>	45.895,55
<b>V. Ajustes por periodificación</b>	0,00	<b>IV. Ajustes por periodificación</b>	0,00
<b>Total Activo (A + B + C)</b>	<b>3.074.479,36</b>	<b>Total Pasivo (A + B + C + D)</b>	<b>3.074.479,36</b>

**CUENTA DE RESULTADOS ECONÓMICO-PATRIMONIAL**

<b>DEBE</b>		<b>HABER</b>	
<b>A) Gastos</b>	30.050,12	<b>B) Ingresos</b>	301.925,54
<b>1. Reduc. de existenc. product. term. y en</b>	0,00	<b>1. Ventas y prestaciones de servicios</b>	0,00
<b>2. Aprovisionamientos</b>	0,00	<b>2. Aumento de existencias de product. terminados y en fabr.</b>	0,00
<b>3. Gastos func. servic. y prestac. sociales</b>	0,00	<b>3. Ingresos de gestión ordinaria</b>	115.222,59
<b>a. Gastos de personal</b>	0,00	<b>a. Ingresos tributarios</b>	0,00
<b>b. Prestaciones sociales</b>	0,00	<b>b. Ingresos urbanísticos</b>	0,00
<b>c. Dotaciones para amortización del inmovilizado</b>	0,00	<b>4. Otros ingresos de gestión ordinaria</b>	0,00
<b>d. Variación de provisiones de tráfico</b>	0,00	<b>a. Reintegros</b>	0,00
<b>e. Otros gastos de gestión</b>	0,00	<b>b. Trabajos realizados por la entidad</b>	0,00
<b>f. Gastos financieros y asimilables</b>	0,00	<b>c. Otros ingresos de gestión</b>	0,00
<b>g. Variaciones en provisiones de inversiones financiera</b>	0,00	<b>d. Ingresos de participaciones en capital</b>	0,00
<b>h. Diferencias negativas de cambio</b>	0,00	<b>e. Ingresos en otros valores negociables</b>	0,00
<b>i. Gastos de operaciones de intercambio financiero</b>	0,00	<b>f. Otros intereses e ingresos asimilados</b>	0,00
<b>4. Transferencias y subvenciones</b>	30.050,12	<b>g. Diferencias positivas de cambio</b>	0,00
<b>a. Transferencias y subvenciones corrientes</b>	24.886,61	<b>h. Ingresos de operaciones de intercambio financiero</b>	0,00
<b>b. Transferencias y subvenciones de capital</b>	5.163,51	<b>5. Transferencias y subvenciones</b>	124.636,65
<b>5. Pérdidas y gastos extraordinarios</b>	0,00	<b>a. Transferencias corrientes</b>	0,00
		<b>b. Subvenciones corrientes</b>	0,00
		<b>c. Transferencias de capital</b>	0,00
		<b>d. Subvenciones de capital</b>	0,00
		<b>6. Ganancias e ingresos extraordinarios</b>	62.066,30
<b>AHORRO</b>	<b>37.747,79</b>	<b>DESAHORRO</b>	<b>0,00</b>

**INDICADORES FINANCIEROS**

<b>Endeudamiento</b>	0,04
<b>Carga financiera por habitante</b>	0,28

**LIQUIDACIÓN DEL PRESUPUESTO**

Presupuesto de Ingresos	Previsión inicial	Modificaciones	Previsión Definitiva	Derechos Reconocidos	Derechos reconocidos netos	Recaudación neta	Derechos Ptes. de cobro
1 Impuestos directos	354.000,00	0,00	354.000,00	689.603,43	684.057,01	594.973,55	89.083,46
2 Impuestos indirectos	35.000,00	0,00	35.000,00	0,00	0,00	0,00	0,00
3 Tasas y otros ingresos	726.000,00	0,00	726.000,00	1.010.534,03	733.396,03	389.837,82	343.558,21
4 Transferencias corrientes	348.881,77	0,00	348.881,77	192.172,91	192.172,91	192.172,91	0,00
5 Ingresos patrimoniales	149.898,79	0,00	149.898,79	171.743,09	171.743,09	69.634,98	102.108,11
6 Enajenación de inversiones reale	995.259,66	0,00	995.259,66	0,00	0,00	0,00	0,00
7 Transferencias de capital	853.858,57	0,00	853.858,57	710.759,20	710.759,20	630.712,12	80.047,08
8 Activos financieros	0,00	0,00	0,00	0,00	0,00	0,00	0,00
9 Pasivos financieros	700.101,21	0,00	700.101,21	75,50	75,50	75,50	0,00
10 Total Ingresos	4.163.000,00	0,00	4.163.000,00	2.774.888,16	2.492.203,74	1.877.406,88	614.796,86

Presupuesto de Gastos	Crédito Inicial	Modificaciones	Crédito Definitivo	Obligaciones Reconocidas	Pagos Líquidos	Remanentes Crédito	Obligac. Ptes. de pago
1. Gastos de personal	771.700,00	0,00	771.700,00	753.581,41	753.581,41	18.118,59	0,00
2. Gastos en bienes corrientes y servicios	683.500,00	0,00	683.500,00	608.113,95	427.778,29	75.386,05	180.335,66
3. Gastos financieros	72.000,00	0,00	72.000,00	24.250,21	24.250,21	47.749,79	0,00
4. Transferencias corrientes	127.000,00	0,00	127.000,00	103.538,85	17.234,99	23.461,15	86.303,86
6. Inversiones reales	1.804.800,00	0,00	1.804.800,00	981.331,42	617.287,23	823.468,58	364.044,19
7. Transferencias de capital	0,00	0,00	0,00	0,00	0,00	0,00	0,00
8. Activos financieros	0,00	0,00	0,00	0,00	0,00	0,00	0,00
9. Pasivos financieros	704.000,00	0,00	704.000,00	41.370,96	41.370,96	662.629,04	0,00
Total Gastos	4.163.000,00	0,00	4.163.000,00	2.512.186,80	1.881.503,09	1.650.813,20	630.683,71

RESULTADO PRESUPUESTARIO		
1. Derechos reconocidos netos		2.492.203,74
2. Obligaciones reconocidas netas		2.512.186,80
3. Resultado presupuestario del ejercicio		-19.983,06
4. Desviaciones positivas de financiac.		0,00
5. Desviaciones negativas de financ.		0,00
6. Gastos financ. remanente de tesorería		0,00
Resultado Presup. Ajust. (3-4+5+6)		-19.983,06

ESTADO DE REMANENTE DE TESORERÍA	
1. Fondos líquidos.	127.784,14
2. Derechos pendientes de cobro ...	1.029.207,71
Del presupuesto corriente	614.796,86
De Presupuestos cerrados de operaciones no presupuestarias cobros realizados ptes. de aplic. definitiva.	378.127,78
cobros realizados ptes. de aplic. definitiva.	36.283,07
cobros realizados ptes. de aplic. definitiva.	0,00
3. Obligaciones pendientes de Pago ...	1.085.264,45
Del presupuesto corriente	630.683,71
De presupuestos cerrados de operaciones no presupuestarias Pagos realizados ptes. de aplic. definitiva	396.099,53
Pagos realizados ptes. de aplic. definitiva	58.481,21
Pagos realizados ptes. de aplic. definitiva	0,00
I. Remanentes de tesorería total (1 + 2 - 3)	71.727,40
II. Saldos de dudoso cobro	70.000,00
III. Exceso de financiación afectada.	0,00
IV. Remanente de Tesorería para gastos generales (I - II - III)	1.727,40

ESTADO DE TESORERÍA	
Existencias iniciales	206.186,45
Pagos	3.141.613,39
Cobros	3.063.211,08
Existencias finales	127.784,14

LIQUIDACIÓN DE EJERCICIOS CERRADOS					
<b>Obligaciones pendientes de pago</b>					
Obligac. Ptes. de pago a 1 de enero	Modificaciones saldo inicial y anulaciones	Total Obligaciones	Prescripciones	Pagos realizados	Obligac. Ptes. pago a 31 de diciembre
1.128.558,56	-46.361,17	1.082.197,39	0,00	686.097,86	396.099,53
<b>Derechos pendientes de cobro</b>					
Pendientes de cobro a 1 de enero	Modificaciones saldo inicial	Total Derechos anulados	Total derechos cancelados	Recaudación	Pendientes. de cobro a 31 de diciembre
1.053.622,90	-11.295,83	38.845,66	0,00	625.353,63	378.127,78

INDICADORES PRESUPUESTARIOS			
Índice de modificaciones presupuestarias (%)	0,00	Indicador de transferencias recibidas (%)	36,23
Grado de ejecución de ingresos (%)	59,87	Autonomía Fiscal (%)	27,45
Grado de ejecución de gastos (%)	60,35	Gastos por habitante (€/hab.)	1.080,05
Grado de realización de los cobros (%)	75,33	Esfuerzo inversor (%)	39,06
Grado de realización de los pagos (%)	74,90	Ahorro neto (%)	14,06
Ingresos por habitante (€/hab.)	1.071,45	Resultado presupuestario ajustado(%)	-0,80
Ingresos tributarios por habitante (€/hab.)	609,40		

**BALANCE DE SITUACIÓN**

<b>ACTIVO</b>		<b>PASIVO</b>	
<b>A) Inmovilizado</b>	9.860.236,81	<b>A) Fondos propios</b>	8.582.107,41
<b>I. Inversiones destinadas al uso general</b>	7.094.634,41	<b>I. Patrimonio</b>	5.096.734,79
<b>II. Inmovilizaciones inmateriales</b>	0,00	<b>II. Reservas</b>	0,00
<b>III. Inmovilizaciones materiales</b>	2.765.416,40	<b>III. Resultados de ejercicios anteriores</b>	2.448.894,69
<b>IV. Inversiones gestionadas</b>	0,00	<b>IV. Resultados del ejercicio</b>	1.036.477,93
<b>V. Patrimonio público del suelo</b>	0,00	<b>B) Provisiones para riesgos y gastos</b>	0,00
<b>VI. Inversiones financieras permanentes</b>	0,00	<b>C) Acreedores a largo plazo</b>	1.279.932,30
<b>VII. Deudores no presupuestarios a largo plazo</b>	0,00	<b>I. Emisiones de obligaciones y otros valores negociables</b>	0,00
<b>B) Gastos distribuir en varios ejercicios</b>	0,00	<b>II. Otras deudas a largo plazo</b>	0,00
<b>C) Gasto circulante</b>	1.086.991,85	<b>III. Desembolsos ptes. sobre acciones no exigidos</b>	0,00
<b>I. Existencias</b>	0,00	<b>D) Acreedores a corto plazo</b>	1.085.188,95
<b>II. Deudores</b>	959.207,71	<b>I. Emisiones de obligaciones y otros valores negociables</b>	0,00
<b>III. Inversiones financieras temporales</b>	0,00	<b>II. Otras deudas a corto plazo</b>	0,00
<b>IV. Tesorería</b>	127.784,14	<b>III. Acreedores</b>	1.085.188,95
<b>V. Ajustes por periodificación</b>	0,00	<b>IV. Ajustes por periodificación</b>	0,00
<b>Total Activo (A + B + C)</b>	10.947.228,66	<b>Total Pasivo (A + B + C + D)</b>	10.947.228,66

**CUENTA DE RESULTADOS ECONÓMICO-PATRIMONIAL**

<b>DEBE</b>		<b>HABER</b>	
<b>A) Gastos</b>	153.680,34	<b>B) Ingresos</b>	2.291.229,16
<b>1. Reduc. de existenc. product. term. y en</b>	0,00	<b>1. Ventas y prestaciones de servicios</b>	0,00
<b>2. Aprovisionamientos</b>	0,00	<b>2. Aumento de existencias de product. terminados y en fabr.</b>	0,00
<b>3. Gastos func. servic. y prestac. sociales</b>	0,00	<b>3. Ingresos de gestión ordinaria</b>	1.341.935,88
<b>a. Gastos de personal</b>	0,00	<b>a. Ingresos tributarios</b>	0,00
<b>b. Prestaciones sociales</b>	0,00	<b>b. Ingresos urbanísticos</b>	0,00
<b>c. Dotaciones para amortización del inmovilizado</b>	0,00	<b>4. Otros ingresos de gestión ordinaria</b>	0,00
<b>d. Variación de provisiones de tráfico</b>	0,00	<b>a. Reintegros</b>	0,00
<b>e. Otros gastos de gestión</b>	0,00	<b>b. Trabajos realizados por la entidad</b>	0,00
<b>f. Gastos financieros y asimilables</b>	0,00	<b>c. Otros ingresos de gestión</b>	0,00
<b>g. Variaciones en provisiones de inversiones financiera</b>	0,00	<b>d. Ingresos de participaciones en capital</b>	0,00
<b>h. Diferencias negativas de cambio</b>	0,00	<b>e. Ingresos en otros valores negociables</b>	0,00
<b>i. Gastos de operaciones de intercambio financiero</b>	0,00	<b>f. Otros intereses e ingresos asimilados</b>	0,00
<b>4. Transferencias y subvenciones</b>	103.538,85	<b>g. Diferencias positivas de cambio</b>	0,00
<b>a. Transferencias y subvenciones corrientes</b>	103.538,85	<b>h. Ingresos de operaciones de intercambio financiero</b>	0,00
<b>b. Transferencias y subvenciones de capital</b>	0,00	<b>5. Transferencias y subvenciones</b>	902.932,11
<b>5. Pérdidas y gastos extraordinarios</b>	50.141,49	<b>a. Transferencias corrientes</b>	0,00
		<b>b. Subvenciones corrientes</b>	0,00
		<b>c. Transferencias de capital</b>	0,00
		<b>d. Subvenciones de capital</b>	0,00
		<b>6. Ganancias e ingresos extraordinarios</b>	46.361,17
<b>AHORRO</b>	1.036.477,93	<b>DESAHORRO</b>	0,00

**INDICADORES FINANCIEROS**

<b>Endeudamiento</b>	3,68
<b>Carga financiera por habitante</b>	28,21

## LIQUIDACIÓN DEL PRESUPUESTO

Presupuesto de Ingresos	Previsión inicial	Modificaciones	Previsión Definitiva	Derechos Reconocidos	Derechos reconocidos netos	Recaudación neta	Derechos Ptes. de cobro
1 Impuestos directos	7.415,94	0,00	7.415,94	7.415,94	7.415,94	7.415,94	0,00
2 Impuestos indirectos	188,60	0,00	188,60	188,60	188,60	188,60	0,00
3 Tasas y otros ingresos	10.720,84	0,00	10.720,84	10.788,34	10.788,34	10.788,34	0,00
4 Transferencias corrientes	12.335,64	0,00	12.335,64	12.335,64	12.335,64	12.335,64	0,00
5 Ingresos patrimoniales	3.473,80	0,00	3.473,80	3.480,85	3.480,85	3.480,85	0,00
6 Enajenación de inversiones reale	0,00	0,00	0,00	0,00	0,00	0,00	0,00
7 Transferencias de capital	70.506,59	0,00	70.506,59	64.353,40	64.353,40	64.353,40	0,00
8 Activos financieros	0,00	0,00	0,00	0,00	0,00	0,00	0,00
9 Pasivos financieros	0,00	0,00	0,00	0,00	0,00	0,00	0,00
10 Total Ingresos	104.641,41	0,00	104.641,41	98.562,77	98.562,77	98.562,77	0,00

Presupuesto de Gastos	Crédito Inicial	Modificaciones	Crédito Definitivo	Obligaciones Reconocidas	Pagos Líquidos	Remanentes Crédito	Obligac. Ptes. de pago
1. Gastos de personal	19.765,46	0,00	19.765,46	19.515,64	19.515,64	249,82	0,00
2. Gastos en bienes corrientes y servicios	22.397,39	0,00	22.397,39	19.047,78	19.047,78	3.349,61	0,00
3. Gastos financieros	0,00	0,00	0,00	0,00	0,00	0,00	0,00
4. Transferencias corrientes	9.448,08	0,00	9.448,08	9.448,08	9.448,08	0,00	0,00
6. Inversiones reales	53.030,48	0,00	53.030,48	53.030,48	53.030,48	0,00	0,00
7. Transferencias de capital	0,00	0,00	0,00	0,00	0,00	0,00	0,00
8. Activos financieros	0,00	0,00	0,00	0,00	0,00	0,00	0,00
9. Pasivos financieros	0,00	0,00	0,00	0,00	0,00	0,00	0,00
Total Gastos	104.641,41	0,00	104.641,41	101.041,98	101.041,98	3.599,43	0,00

## RESULTADO PRESUPUESTARIO

1. Derechos reconocidos netos	98.562,77
2. Obligaciones reconocidas netas	101.041,98
3. Resultado presupuestario del ejercicio	-2.479,21
4. Desviaciones positivas de financiac.	0,00
5. Desviaciones negativas de financ.	0,00
6. Gastos financ. remanente de tesorería	0,00
Resultado Presup. Ajust. (3-4+5+6)	-2.479,21

## ESTADO DE REMANENTE DE TESORERÍA

1. Fondos líquidos.	3.524,23
2. Derechos pendientes de cobro ...	0,00
Del presupuesto corriente	0,00
De Presupuestos cerrados de operaciones no presupuestarias cobros realizados ptes. de aplic. definitiva.	0,00
3. Obligaciones pendientes de Pago ...	862,79
Del presupuesto corriente	0,00
De presupuestos cerrados de operaciones no presupuestarias Pagos realizados ptes. de aplic. definitiva	862,79
I. Remanentes de tesorería total (1 + 2 - 3)	2.661,44
II. Saldos de dudoso cobro	0,00
III. Exceso de financiación afectada.	0,00
IV. Remanente de Tesorería para gastos generales (I - II - III)	2.661,44

## ESTADO DE TESORERÍA

Existencias iniciales	5.983,46
Pagos	101.022,00
Cobros	98.562,77
Existencias finales	3.524,23

## LIQUIDACIÓN DE EJERCICIOS CERRADOS

Obligaciones pendientes de pago	Modificaciones saldo inicial y anulaciones	Total Obligaciones	Prescripciones	Pagos realizados	Obligac. Ptes. pago a 31 de diciembre
Obligac. Ptes. de pago a 1 de enero					
0,00	0,00	0,00	0,00	0,00	0,00
Derechos pendientes de cobro	Modificaciones saldo inicial	Total Derechos anulados	Total derechos cancelados	Recaudación	Pendientes. de cobro a 31 de diciembre
Pendientes de cobro a 1 de enero					
0,00	0,00	0,00	0,00	0,00	0,00

## INDICADORES PRESUPUESTARIOS

Índice de modificaciones presupuestarias (%)	0,00	Indicador de transferencias recibidas (%)	77,81
Grado de ejecución de ingresos (%)	94,19	Autonomía Fiscal (%)	7,72
Grado de ejecución de gastos (%)	96,56	Gastos por habitante (€/hab.)	1.161,40
Grado de realización de los cobros (%)	100,00	Esfuerzo inversor (%)	52,48
Grado de realización de los pagos (%)	100,00	Ahorro neto (%)	-40,35
Ingresos por habitante (€/hab.)	1.132,91	Resultado presupuestario ajustado(%)	-2,45
Ingresos tributarios por habitante (€/hab.)	211,41		

**BALANCE DE SITUACIÓN**

<b>ACTIVO</b>		<b>PASIVO</b>	
<b>A) Inmovilizado</b>	664.356,27	<b>A) Fondos propios</b>	667.017,71
<b>I. Inversiones destinadas al uso general</b>	280.962,44	<b>I. Patrimonio</b>	448.422,75
<b>II. Inmovilizaciones inmateriales</b>	0,00	<b>II. Reservas</b>	0,00
<b>III. Inmovilizaciones materiales</b>	383.393,83	<b>III. Resultados de ejercicios anteriores</b>	168.043,69
<b>IV. Inversiones gestionadas</b>	0,00	<b>IV. Resultados del ejercicio</b>	50.551,27
<b>V. Patrimonio público del suelo</b>	0,00	<b>B) Provisiones para riesgos y gastos</b>	0,00
<b>VI. Inversiones financieras permanentes</b>	0,00	<b>C) Acreedores a largo plazo</b>	0,00
<b>VII. Deudores no presupuestarios a largo plazo</b>	0,00	<b>I. Emisiones de obligaciones y otros valores negociables</b>	0,00
<b>B) Gastos distribuir en varios ejercicios</b>	0,00	<b>II. Otras deudas a largo plazo</b>	0,00
<b>C) Gasto circulante</b>	3.524,23	<b>III. Desembolsos ptes. sobre acciones no exigidos</b>	0,00
<b>I. Existencias</b>	0,00	<b>D) Acreedores a corto plazo</b>	862,79
<b>II. Deudores</b>	0,00	<b>I. Emisiones de obligaciones y otros valores negociables</b>	0,00
<b>III. Inversiones financieras temporales</b>	0,00	<b>II. Otras deudas a corto plazo</b>	0,00
<b>IV. Tesorería</b>	3.524,23	<b>III. Acreedores</b>	862,79
<b>V. Ajustes por periodificación</b>	0,00	<b>IV. Ajustes por periodificación</b>	0,00
<b>Total Activo (A + B + C)</b>	667.880,50	<b>Total Pasivo (A + B + C + D)</b>	667.880,50

**CUENTA DE RESULTADOS ECONÓMICO-PATRIMONIAL**

<b>DEBE</b>		<b>HABER</b>	
<b>A) Gastos</b>	9.448,08	<b>B) Ingresos</b>	98.273,25
<b>1. Reduc. de existenc. product. term. y en</b>	0,00	<b>1. Ventas y prestaciones de servicios</b>	0,00
<b>2. Aprovisionamientos</b>	0,00	<b>2. Aumento de existencias de product. terminados y en fabr.</b>	0,00
<b>3. Gastos func. servic. y prestac. sociales</b>	0,00	<b>3. Ingresos de gestión ordinaria</b>	18.135,15
<b>a. Gastos de personal</b>	0,00	<b>a. Ingresos tributarios</b>	0,00
<b>b. Prestaciones sociales</b>	0,00	<b>b. Ingresos urbanísticos</b>	0,00
<b>c. Dotaciones para amortización del inmovilizado</b>	0,00	<b>4. Otros ingresos de gestión ordinaria</b>	0,00
<b>d. Variación de provisiones de tráfico</b>	0,00	<b>a. Reintegros</b>	0,00
<b>e. Otros gastos de gestión</b>	0,00	<b>b. Trabajos realizados por la entidad</b>	0,00
<b>f. Gastos financieros y asimilables</b>	0,00	<b>c. Otros ingresos de gestión</b>	0,00
<b>g. Variaciones en provisiones de inversiones financiera</b>	0,00	<b>d. Ingresos de participaciones en capital</b>	0,00
<b>h. Diferencias negativas de cambio</b>	0,00	<b>e. Ingresos en otros valores negociables</b>	0,00
<b>i. Gastos de operaciones de intercambio financiero</b>	0,00	<b>f. Otros intereses e ingresos asimilados</b>	0,00
<b>4. Transferencias y subvenciones</b>	9.448,08	<b>g. Diferencias positivas de cambio</b>	0,00
<b>a. Transferencias y subvenciones corrientes</b>	9.448,08	<b>h. Ingresos de operaciones de intercambio financiero</b>	0,00
<b>b. Transferencias y subvenciones de capital</b>	0,00	<b>5. Transferencias y subvenciones</b>	76.689,04
<b>5. Pérdidas y gastos extraordinarios</b>	0,00	<b>a. Transferencias corrientes</b>	0,00
		<b>b. Subvenciones corrientes</b>	0,00
		<b>c. Transferencias de capital</b>	0,00
		<b>d. Subvenciones de capital</b>	0,00
		<b>6. Ganancias e ingresos extraordinarios</b>	3.449,06
<b>AHORRO</b>	50.551,27	<b>DESAHORRO</b>	0,00

**INDICADORES FINANCIEROS**

<b>Endeudamiento</b>	0,00
<b>Carga financiera por habitante</b>	0,00

## LIQUIDACIÓN DEL PRESUPUESTO

Presupuesto de Ingresos	Previsión inicial	Modificaciones	Previsión Definitiva	Derechos Reconocidos	Derechos reconocidos netos	Recaudación neta	Derechos Ptes. de cobro
1 Impuestos directos	67.000,00	0,00	67.000,00	43.626,01	43.626,01	43.626,01	0,00
2 Impuestos indirectos	90.000,00	0,00	90.000,00	136.802,87	136.802,87	136.802,87	0,00
3 Tasas y otros ingresos	144.150,00	0,00	144.150,00	93.522,96	93.502,96	93.502,96	0,00
4 Transferencias corrientes	123.505,00	65.819,79	189.324,79	174.948,54	174.948,54	174.948,54	0,00
5 Ingresos patrimoniales	62.000,00	0,00	62.000,00	62.713,91	62.713,91	62.713,91	0,00
6 Enajenación de inversiones reale	100,00	0,00	100,00	0,00	0,00	0,00	0,00
7 Transferencias de capital	137.680,00	59.135,00	196.815,00	184.098,92	184.098,92	184.098,92	0,00
8 Activos financieros	0,00	0,00	0,00	0,00	0,00	0,00	0,00
9 Pasivos financieros	0,00	0,00	0,00	0,00	0,00	0,00	0,00
10 Total Ingresos	624.435,00	124.954,79	749.389,79	695.713,21	695.693,21	695.693,21	0,00

Presupuesto de Gastos	Crédito Inicial	Modificaciones	Crédito Definitivo	Obligaciones Reconocidas	Pagos Líquidos	Remanentes Crédito	Obligac. Ptes. de pago
1. Gastos de personal	200.500,00	65.819,79	266.319,79	235.029,36	235.029,36	31.290,43	0,00
2. Gastos en bienes corrientes y servicios	259.000,00	0,00	259.000,00	236.143,19	235.265,20	22.856,81	877,99
3. Gastos financieros	8.000,00	0,00	8.000,00	1.581,18	1.581,18	6.418,82	0,00
4. Transferencias corrientes	400,00	0,00	400,00	300,00	300,00	100,00	0,00
6. Inversiones reales	144.035,00	59.135,00	203.170,00	202.701,91	202.701,91	468,09	0,00
7. Transferencias de capital	0,00	0,00	0,00	0,00	0,00	0,00	0,00
8. Activos financieros	0,00	0,00	0,00	0,00	0,00	0,00	0,00
9. Pasivos financieros	12.500,00	0,00	12.500,00	11.931,32	11.931,32	568,68	0,00
Total Gastos	624.435,00	124.954,79	749.389,79	687.686,96	686.808,97	61.702,83	877,99

## RESULTADO PRESUPUESTARIO

1. Derechos reconocidos netos	695.693,21
2. Obligaciones reconocidas netas	687.686,96
3. Resultado presupuestario del ejercicio	8.006,25
4. Desviaciones positivas de financiac.	0,00
5. Desviaciones negativas de financ.	0,00
6. Gastos financ. remanente de tesorería	0,00
Resultado Presup. Ajust. (3-4+5+6)	8.006,25

## ESTADO DE REMANENTE DE TESORERÍA

1. Fondos líquidos.	306.859,31
2. Derechos pendientes de cobro ...	67.824,72
Del presupuesto corriente	0,00
De Presupuestos cerrados	76.847,90
de operaciones no presupuestarias	0,00
cobros realizados ptes. de aplic. definitiva.	9.023,18
3. Obligaciones pendientes de Pago ...	33.684,52
Del presupuesto corriente	877,99
De presupuestos cerrados	20.841,06
De operaciones no presupuestarias	11.965,47
Pagos realizados ptes. de aplic. definitiva	0,00
I. Remanentes de tesorería total (1 + 2 - 3)	340.999,51
II. Saldos de dudoso cobro	0,00
III. Exceso de financiación afectada.	0,00
IV. Remanente de Tesorería para gastos generales (I - II - III)	340.999,51

## ESTADO DE TESORERÍA

Existencias iniciales	332.840,28
Pagos	804.019,02
Cobros	778.038,05
Existencias finales	306.859,31

## LIQUIDACIÓN DE EJERCICIOS CERRADOS

Obligaciones pendientes de pago	Obligac. Ptes. de pago a 1 de enero	Modificaciones saldo inicial y anulaciones	Total Obligaciones	Prescripciones	Pagos realizados	Obligac. Ptes. pago a 31 de diciembre
	137.156,62	-1.224,62	135.932,00	0,00	115.090,94	20.841,06
Derechos pendientes de cobro	Pendientes de cobro a 1 de enero	Modificaciones saldo inicial	Total Derechos anulados	Total derechos cancelados	Recaudación	Pendientes. de cobro a 31 de diciembre
	144.697,96	0,00	277,01	0,00	67.573,05	76.847,90

## INDICADORES PRESUPUESTARIOS

Índice de modificaciones presupuestarias (%)	20,01	Indicador de transferencias recibidas (%)	51,61
Grado de ejecución de ingresos (%)	92,83	Autonomía Fiscal (%)	25,94
Grado de ejecución de gastos (%)	91,77	Gastos por habitante (€/hab.)	1.275,86
Grado de realización de los cobros (%)	100,00	Esfuerzo inversor (%)	29,48
Grado de realización de los pagos (%)	99,87	Ahorro neto (%)	5,20
Ingresos por habitante (€/hab.)	1.290,71	Resultado presupuestario ajustado(%)	1,16
Ingresos tributarios por habitante (€/hab.)	508,22		

**BALANCE DE SITUACIÓN**

<b>ACTIVO</b>		<b>PASIVO</b>	
<b>A) Inmovilizado</b>	4.231.061,04	<b>A) Fondos propios</b>	4.449.764,32
<b>I. Inversiones destinadas al uso general</b>	4.048.649,81	<b>I. Patrimonio</b>	3.206.387,93
<b>II. Inmovilizaciones inmateriales</b>	0,00	<b>II. Reservas</b>	0,00
<b>III. Inmovilizaciones materiales</b>	182.411,23	<b>III. Resultados de ejercicios anteriores</b>	1.019.789,30
<b>IV. Inversiones gestionadas</b>	0,00	<b>IV. Resultados del ejercicio</b>	223.587,09
<b>V. Patrimonio público del suelo</b>	0,00	<b>B) Provisiones para riesgos y gastos</b>	0,00
<b>VI. Inversiones financieras permanentes</b>	0,00	<b>C) Acreedores a largo plazo</b>	122.296,23
<b>VII. Deudores no presupuestarios a largo plazo</b>	0,00	<b>I. Emisiones de obligaciones y otros valores negociables</b>	0,00
<b>B) Gastos distribuir en varios ejercicios</b>	0,00	<b>II. Otras deudas a largo plazo</b>	0,00
<b>C) Gasto circulante</b>	383.707,21	<b>III. Desembolsos ptes. sobre acciones no exigidos</b>	0,00
<b>I. Existencias</b>	0,00	<b>D) Acreedores a corto plazo</b>	42.707,70
<b>II. Deudores</b>	76.847,90	<b>I. Emisiones de obligaciones y otros valores negociables</b>	0,00
<b>III. Inversiones financieras temporales</b>	0,00	<b>II. Otras deudas a corto plazo</b>	0,00
<b>IV. Tesorería</b>	306.859,31	<b>III. Acreedores</b>	42.707,70
<b>V. Ajustes por periodificación</b>	0,00	<b>IV. Ajustes por periodificación</b>	0,00
<b>Total Activo (A + B + C)</b>	<b>4.614.768,25</b>	<b>Total Pasivo (A + B + C + D)</b>	<b>4.614.768,25</b>

**CUENTA DE RESULTADOS ECONÓMICO-PATRIMONIAL**

<b>DEBE</b>		<b>HABER</b>	
<b>A) Gastos</b>	577,01	<b>B) Ingresos</b>	559.258,45
<b>1. Reduc. de existenc. product. term. y en</b>	0,00	<b>1. Ventas y prestaciones de servicios</b>	0,00
<b>2. Aprovisionamientos</b>	0,00	<b>2. Aumento de existencias de product. terminados y en fabr.</b>	0,00
<b>3. Gastos func. servic. y prestac. sociales</b>	0,00	<b>3. Ingresos de gestión ordinaria</b>	198.986,37
<b>a. Gastos de personal</b>	0,00	<b>a. Ingresos tributarios</b>	0,00
<b>b. Prestaciones sociales</b>	0,00	<b>b. Ingresos urbanísticos</b>	0,00
<b>c. Dotaciones para amortización del inmovilizado</b>	0,00	<b>4. Otros ingresos de gestión ordinaria</b>	0,00
<b>d. Variación de provisiones de tráfico</b>	0,00	<b>a. Reintegros</b>	0,00
<b>e. Otros gastos de gestión</b>	0,00	<b>b. Trabajos realizados por la entidad</b>	0,00
<b>f. Gastos financieros y asimilables</b>	0,00	<b>c. Otros ingresos de gestión</b>	0,00
<b>g. Variaciones en provisiones de inversiones financiera</b>	0,00	<b>d. Ingresos de participaciones en capital</b>	0,00
<b>h. Diferencias negativas de cambio</b>	0,00	<b>e. Ingresos en otros valores negociables</b>	0,00
<b>i. Gastos de operaciones de intercambio financiero</b>	0,00	<b>f. Otros intereses e ingresos asimilados</b>	0,00
<b>4. Transferencias y subvenciones</b>	300,00	<b>g. Diferencias positivas de cambio</b>	0,00
<b>a. Transferencias y subvenciones corrientes</b>	300,00	<b>h. Ingresos de operaciones de intercambio financiero</b>	0,00
<b>b. Transferencias y subvenciones de capital</b>	0,00	<b>5. Transferencias y subvenciones</b>	359.047,46
<b>5. Pérdidas y gastos extraordinarios</b>	277,01	<b>a. Transferencias corrientes</b>	0,00
		<b>b. Subvenciones corrientes</b>	0,00
		<b>c. Transferencias de capital</b>	0,00
		<b>d. Subvenciones de capital</b>	0,00
		<b>6. Ganancias e ingresos extraordinarios</b>	1.224,62
<b>AHORRO</b>	<b>223.587,09</b>	<b>DESAHORRO</b>	<b>0,00</b>

**INDICADORES FINANCIEROS**

<b>Endeudamiento</b>	2,64
<b>Carga financiera por habitante</b>	25,07



## LIQUIDACIÓN DEL PRESUPUESTO

Presupuesto de Ingresos	Previsión inicial	Modificaciones	Previsión Definitiva	Derechos Reconocidos	Derechos reconocidos netos	Recaudación neta	Derechos Ptes. de cobro
1 Impuestos directos	296.100,00	0,00	296.100,00	284.722,38	284.722,38	245.252,80	39.469,58
2 Impuestos indirectos	51.000,00	0,00	51.000,00	18.954,19	18.954,19	18.954,19	0,00
3 Tasas y otros ingresos	249.300,00	0,00	249.300,00	200.724,67	200.679,67	108.690,02	91.989,65
4 Transferencias corrientes	371.000,00	0,00	371.000,00	348.640,01	348.640,01	348.640,01	0,00
5 Ingresos patrimoniales	160.525,00	0,00	160.525,00	106.030,81	106.030,81	85.223,09	20.807,72
6 Enajenación de inversiones reale	0,00	0,00	0,00	0,00	0,00	0,00	0,00
7 Transferencias de capital	475.000,00	186.053,00	661.053,00	655.828,19	623.815,40	577.246,41	46.568,99
8 Activos financieros	0,00	0,00	0,00	0,00	0,00	0,00	0,00
9 Pasivos financieros	0,00	0,00	0,00	0,00	0,00	0,00	0,00
10 Total Ingresos	1.602.925,00	186.053,00	1.788.978,00	1.614.900,25	1.582.842,46	1.384.006,52	198.835,94

Presupuesto de Gastos	Crédito Inicial	Modificaciones	Crédito Definitivo	Obligaciones Reconocidas	Pagos Líquidos	Remanentes Crédito	Obligac. Ptes. de pago
1. Gastos de personal	413.140,00	-20.000,00	393.140,00	384.898,80	305.797,15	8.241,20	79.101,65
2. Gastos en bienes corrientes y servicios	616.785,00	-74.000,00	542.785,00	402.484,99	362.175,94	140.300,01	40.309,05
3. Gastos financieros	17.000,00	-2.000,00	15.000,00	5.768,32	5.768,32	9.231,68	0,00
4. Transferencias corrientes	77.000,00	0,00	77.000,00	75.706,54	75.451,54	1.293,46	255,00
6. Inversiones reales	435.000,00	280.053,00	715.053,00	683.944,45	644.392,05	31.108,55	39.552,40
7. Transferencias de capital	0,00	0,00	0,00	0,00	0,00	0,00	0,00
8. Activos financieros	0,00	0,00	0,00	0,00	0,00	0,00	0,00
9. Pasivos financieros	44.000,00	2.000,00	46.000,00	45.870,28	45.870,28	129,72	0,00
Total Gastos	1.602.925,00	186.053,00	1.788.978,00	1.598.673,38	1.439.455,28	190.304,62	159.218,10

## RESULTADO PRESUPUESTARIO

1. Derechos reconocidos netos	1.582.842,46
2. Obligaciones reconocidas netas	1.598.673,38
3. Resultado presupuestario del ejercicio	-15.830,92
4. Desviaciones positivas de financiac.	0,03
5. Desviaciones negativas de financ.	0,00
6. Gastos financ. remanente de tesorería	0,00
Resultado Presup. Ajust. (3-4+5+6)	-15.830,95

## ESTADO DE REMANENTE DE TESORERÍA

1. Fondos líquidos.	372.526,79
2. Derechos pendientes de cobro ...	22.450,54
Del presupuesto corriente	198.835,94
De Presupuestos cerrados de operaciones no presupuestarias cobros realizados ptes. de aplic. definitiva.	19.102,92
cobros realizados ptes. de aplic. definitiva.	16.562,20
cobros realizados ptes. de aplic. definitiva.	212.050,52
3. Obligaciones pendientes de Pago ...	118.219,07
Del presupuesto corriente	159.218,10
De presupuestos cerrados	0,00
De operaciones no presupuestarias	72.953,71
Pagos realizados ptes. de aplic. definitiva	113.952,74
I. Remanentes de tesorería total (1 + 2 - 3)	276.758,26
II. Saldos de dudoso cobro	43.587,78
III. Exceso de financiación afectada.	0,03
IV. Remanente de Tesorería para gastos generales (I - II - III)	233.170,45

## ESTADO DE TESORERÍA

Existencias iniciales	395.636,90
Pagos	2.777.072,61
Cobros	2.753.962,50
Existencias finales	372.526,79

## LIQUIDACIÓN DE EJERCICIOS CERRADOS

Obligaciones pendientes de pago	Obligaciones pendientes de pago	Obligaciones pendientes de pago	Obligaciones pendientes de pago	Obligaciones pendientes de pago	Obligaciones pendientes de pago
Obligac. Ptes. de pago a 1 de enero	Modificaciones saldo inicial y anulaciones	Total Obligaciones	Prescripciones	Pagos realizados	Obligac. Ptes. pago a 31 de diciembre
194.804,78	0,00	194.804,78	0,00	194.804,78	0,00
Derechos pendientes de cobro	Derechos pendientes de cobro	Derechos pendientes de cobro	Derechos pendientes de cobro	Derechos pendientes de cobro	Derechos pendientes de cobro
Pendientes de cobro a 1 de enero	Modificaciones saldo inicial	Total Derechos anulados	Total derechos cancelados	Recaudación	Pendientes. de cobro a 31 de diciembre
184.607,53	70.058,78	0,00	0,00	235.563,39	19.102,92

## INDICADORES PRESUPUESTARIOS

Índice de modificaciones presupuestarias (%)	11,61	Indicador de transferencias recibidas (%)	61,44
Grado de ejecución de ingresos (%)	88,48	Autonomía Fiscal (%)	19,19
Grado de ejecución de gastos (%)	89,36	Gastos por habitante (€/hab.)	951,59
Grado de realización de los cobros (%)	87,44	Esfuerzo inversor (%)	42,78
Grado de realización de los pagos (%)	90,04	Ahorro neto (%)	4,62
Ingresos por habitante (€/hab.)	942,17	Resultado presupuestario ajustado(%)	-0,99
Ingresos tributarios por habitante (€/hab.)	300,21		

**BALANCE DE SITUACIÓN**

<b>ACTIVO</b>		<b>PASIVO</b>	
<b>A) Inmovilizado</b>	8.126.458,37	<b>A) Fondos propios</b>	8.334.821,37
<b>I. Inversiones destinadas al uso general</b>	6.384.800,37	<b>I. Patrimonio</b>	4.293.788,40
<b>II. Inmovilizaciones inmateriales</b>	292.869,72	<b>II. Reservas</b>	0,00
<b>III. Inmovilizaciones materiales</b>	1.444.553,85	<b>III. Resultados de ejercicios anteriores</b>	3.323.160,84
<b>IV. Inversiones gestionadas</b>	0,00	<b>IV. Resultados del ejercicio</b>	717.872,13
<b>V. Patrimonio público del suelo</b>	0,00	<b>B) Provisiones para riesgos y gastos</b>	0,00
<b>VI. Inversiones financieras permanentes</b>	0,00	<b>C) Acreedores a largo plazo</b>	20.405,88
<b>VII. Deudores no presupuestarios a largo plazo</b>	0,00	<b>I. Emisiones de obligaciones y otros valores negociables</b>	0,00
<b>B) Gastos distribuir en varios ejercicios</b>	0,00	<b>II. Otras deudas a largo plazo</b>	0,00
<b>C) Gasto circulante</b>	677.392,81	<b>III. Desembolsos ptes. sobre acciones no exigidos</b>	0,00
<b>I. Existencias</b>	0,00	<b>D) Acreedores a corto plazo</b>	448.623,93
<b>II. Deudores</b>	304.866,02	<b>I. Emisiones de obligaciones y otros valores negociables</b>	0,00
<b>III. Inversiones financieras temporales</b>	0,00	<b>II. Otras deudas a corto plazo</b>	0,00
<b>IV. Tesorería</b>	372.526,79	<b>III. Acreedores</b>	443.981,08
<b>V. Ajustes por periodificación</b>	0,00	<b>IV. Ajustes por periodificación</b>	0,00
<b>Total Activo (A + B + C)</b>	8.803.851,18	<b>Total Pasivo (A + B + C + D)</b>	8.803.851,18

**CUENTA DE RESULTADOS ECONÓMICO-PATRIMONIAL**

<b>DEBE</b>		<b>HABER</b>	
<b>A) Gastos</b>	75.706,54	<b>B) Ingresos</b>	1.524.637,13
<b>1. Reduc. de existenc. product. term. y en</b>	0,00	<b>1. Ventas y prestaciones de servicios</b>	0,00
<b>2. Aprovisionamientos</b>	0,00	<b>2. Aumento de existencias de product. terminados y en fabr.</b>	0,00
<b>3. Gastos func. servic. y prestac. sociales</b>	0,00	<b>3. Ingresos de gestión ordinaria</b>	482.057,53
<b>a. Gastos de personal</b>	0,00	<b>a. Ingresos tributarios</b>	0,00
<b>b. Prestaciones sociales</b>	0,00	<b>b. Ingresos urbanísticos</b>	0,00
<b>c. Dotaciones para amortización del inmovilizado</b>	0,00	<b>4. Otros ingresos de gestión ordinaria</b>	0,00
<b>d. Variación de provisiones de tráfico</b>	0,00	<b>a. Reintegros</b>	0,00
<b>e. Otros gastos de gestión</b>	0,00	<b>b. Trabajos realizados por la entidad</b>	0,00
<b>f. Gastos financieros y asimilables</b>	0,00	<b>c. Otros ingresos de gestión</b>	0,00
<b>g. Variaciones en provisiones de inversiones financiera</b>	0,00	<b>d. Ingresos de participaciones en capital</b>	0,00
<b>h. Diferencias negativas de cambio</b>	0,00	<b>e. Ingresos en otros valores negociables</b>	0,00
<b>i. Gastos de operaciones de intercambio financiero</b>	0,00	<b>f. Otros intereses e ingresos asimilados</b>	0,00
<b>4. Transferencias y subvenciones</b>	75.706,54	<b>g. Diferencias positivas de cambio</b>	0,00
<b>a. Transferencias y subvenciones corrientes</b>	75.706,54	<b>h. Ingresos de operaciones de intercambio financiero</b>	0,00
<b>b. Transferencias y subvenciones de capital</b>	0,00	<b>5. Transferencias y subvenciones</b>	972.455,41
<b>5. Pérdidas y gastos extraordinarios</b>	0,00	<b>a. Transferencias corrientes</b>	0,00
		<b>b. Subvenciones corrientes</b>	0,00
		<b>c. Transferencias de capital</b>	0,00
		<b>d. Subvenciones de capital</b>	0,00
		<b>6. Ganancias e ingresos extraordinarios</b>	70.124,19
<b>AHORRO</b>	717.872,13	<b>DESAHORRO</b>	0,00

**INDICADORES FINANCIEROS**

<b>Endeudamiento</b>	5,38
<b>Carga financiera por habitante</b>	30,74

## LIQUIDACIÓN DEL PRESUPUESTO

Presupuesto de Ingresos	Previsión inicial	Modificaciones	Previsión Definitiva	Derechos Reconocidos	Derechos reconocidos netos	Recaudación neta	Derechos Ptes. de cobro
1 Impuestos directos	806.083,92	0,00	806.083,92	797.773,06	791.003,14	767.080,60	23.922,54
2 Impuestos indirectos	45.538,52	0,00	45.538,52	56.092,67	52.255,70	44.098,36	8.157,34
3 Tasas y otros ingresos	54.800,00	0,00	54.800,00	58.118,42	56.818,95	48.230,73	8.588,22
4 Transferencias corrientes	135.418,00	0,00	135.418,00	132.563,53	132.563,53	132.145,05	418,48
5 Ingresos patrimoniales	8.228,26	0,00	8.228,26	8.329,04	8.329,04	1.825,78	6.503,26
6 Enajenación de inversiones reale	0,00	0,00	0,00	0,00	0,00	0,00	0,00
7 Transferencias de capital	117.513,00	0,00	117.513,00	129.475,55	129.475,55	116.277,26	13.198,29
8 Activos financieros	0,00	363.337,84	363.337,84	0,00	0,00	0,00	0,00
9 Pasivos financieros	0,00	0,00	0,00	0,00	0,00	0,00	0,00
10 Total Ingresos	1.167.581,70	363.337,84	1.530.919,54	1.182.352,27	1.170.445,91	1.109.657,78	60.788,13

Presupuesto de Gastos	Crédito Inicial	Modificaciones	Crédito Definitivo	Obligaciones Reconocidas	Pagos Líquidos	Remanentes Crédito	Obligac. Ptes. de pago
1. Gastos de personal	250.699,37	3.872,26	254.571,63	230.580,71	219.513,97	23.990,92	11.066,74
2. Gastos en bienes corrientes y servicios	460.900,00	172.991,03	633.891,03	552.245,24	495.962,45	81.645,79	56.282,79
3. Gastos financieros	1.900,00	0,00	1.900,00	837,97	837,97	1.062,03	0,00
4. Transferencias corrientes	13.000,00	3.943,37	16.943,37	13.543,55	12.865,04	3.399,82	678,51
6. Inversiones reales	441.082,33	182.531,18	623.613,51	558.010,29	385.594,68	65.603,22	172.415,61
7. Transferencias de capital	0,00	0,00	0,00	0,00	0,00	0,00	0,00
8. Activos financieros	0,00	0,00	0,00	0,00	0,00	0,00	0,00
9. Pasivos financieros	0,00	0,00	0,00	0,00	0,00	0,00	0,00
Total Gastos	1.167.581,70	363.337,84	1.530.919,54	1.355.217,76	1.114.774,11	175.701,78	240.443,65

## RESULTADO PRESUPUESTARIO

1. Derechos reconocidos netos	1.170.445,91
2. Obligaciones reconocidas netas	1.355.217,76
3. Resultado presupuestario del ejercicio	-184.771,85
4. Desviaciones positivas de financiac.	0,00
5. Desviaciones negativas de financ.	0,00
6. Gastos financ. remanente de tesorería	363.337,84
Resultado Presup. Ajust. (3-4+5+6)	178.565,99

## ESTADO DE REMANENTE DE TESORERÍA

1. Fondos líquidos.	222.235,69
2. Derechos pendientes de cobro ...	451.198,95
Del presupuesto corriente	60.788,13
De Presupuestos cerrados de operaciones no presupuestarias cobros realizados ptes. de aplic. definitiva.	390.232,96
3. Obligaciones pendientes de Pago ...	251.181,32
Del presupuesto corriente	240.443,65
De presupuestos cerrados de operaciones no presupuestarias Pagos realizados ptes. de aplic. definitiva	2.604,39
I. Remanentes de tesorería total (1 + 2 - 3)	21.198,42
II. Saldos de dudoso cobro	13.065,14
III. Exceso de financiación afectada.	422.253,32
IV. Remanente de Tesorería para gastos generales (I - II - III)	154.423,86
	54.400,97
	213.428,49

## ESTADO DE TESORERÍA

Existencias iniciales	242.806,94
Pagos	1.352.971,60
Cobros	1.332.400,35
Existencias finales	222.235,69

## LIQUIDACIÓN DE EJERCICIOS CERRADOS

Obligaciones pendientes de pago	Modificaciones saldo inicial y anulaciones	Total Obligaciones	Prescripciones	Pagos realizados	Obligac. Ptes. pago a 31 de diciembre
Obligac. Ptes. de pago a 1 de enero					
81.946,82	0,00	81.946,82	0,00	79.342,43	2.604,39
Derechos pendientes de cobro					
Pendientes de cobro a 1 de enero					
427.327,05	26.422,16	0,00	0,00	63.516,25	390.232,96

## INDICADORES PRESUPUESTARIOS

Índice de modificaciones presupuestarias (%)	31,12	Indicador de transferencias recibidas (%)	22,39
Grado de ejecución de ingresos (%)	76,45	Autonomía Fiscal (%)	72,05
Grado de ejecución de gastos (%)	88,52	Gastos por habitante (€/hab.)	1.898,06
Grado de realización de los cobros (%)	94,81	Esfuerzo inversor (%)	41,17
Grado de realización de los pagos (%)	82,26	Ahorro neto (%)	23,42
Ingresos por habitante (€/hab.)	1.639,28	Resultado presupuestario ajustado(%)	13,18
Ingresos tributarios por habitante (€/hab.)	1.260,61		

**BALANCE DE SITUACIÓN**

<b>ACTIVO</b>		<b>PASIVO</b>	
<b>A) Inmovilizado</b>	3.201.735,28	<b>A) Fondos propios</b>	3.469.564,74
<b>I. Inversiones destinadas al uso general</b>	2.780.411,91	<b>I. Patrimonio</b>	652.325,93
<b>II. Inmovilizaciones inmateriales</b>	2.214,13	<b>II. Reservas</b>	0,00
<b>III. Inmovilizaciones materiales</b>	419.109,24	<b>III. Resultados de ejercicios anteriores</b>	2.409.680,62
<b>IV. Inversiones gestionadas</b>	0,00	<b>IV. Resultados del ejercicio</b>	407.558,19
<b>V. Patrimonio público del suelo</b>	0,00	<b>B) Provisiones para riesgos y gastos</b>	0,00
<b>VI. Inversiones financieras permanentes</b>	0,00	<b>C) Acreedores a largo plazo</b>	0,00
<b>VII. Deudores no presupuestarios a largo plazo</b>	0,00	<b>I. Emisiones de obligaciones y otros valores negociables</b>	0,00
<b>B) Gastos distribuir en varios ejercicios</b>	0,00	<b>II. Otras deudas a largo plazo</b>	0,00
<b>C) Gasto circulante</b>	532.100,90	<b>III. Desembolsos ptes. sobre acciones no exigidos</b>	0,00
<b>I. Existencias</b>	0,00	<b>D) Acreedores a corto plazo</b>	264.271,44
<b>II. Deudores</b>	309.865,21	<b>I. Emisiones de obligaciones y otros valores negociables</b>	0,00
<b>III. Inversiones financieras temporales</b>	0,00	<b>II. Otras deudas a corto plazo</b>	0,00
<b>IV. Tesorería</b>	222.235,69	<b>III. Acreedores</b>	264.271,44
<b>V. Ajustes por periodificación</b>	0,00	<b>IV. Ajustes por periodificación</b>	0,00
<b>Total Activo (A + B + C)</b>	3.733.836,18	<b>Total Pasivo (A + B + C + D)</b>	3.733.836,18

**CUENTA DE RESULTADOS ECONÓMICO-PATRIMONIAL**

<b>DEBE</b>		<b>HABER</b>	
<b>A) Gastos</b>	13.543,55	<b>B) Ingresos</b>	1.187.937,13
<b>1. Reduc. de existenc. product. term. y en</b>	0,00	<b>1. Ventas y prestaciones de servicios</b>	0,00
<b>2. Aprovisionamientos</b>	0,00	<b>2. Aumento de existencias de product. terminados y en fabr.</b>	0,00
<b>3. Gastos func. servic. y prestac. sociales</b>	0,00	<b>3. Ingresos de gestión ordinaria</b>	896.473,34
<b>a. Gastos de personal</b>	0,00	<b>a. Ingresos tributarios</b>	0,00
<b>b. Prestaciones sociales</b>	0,00	<b>b. Ingresos urbanísticos</b>	0,00
<b>c. Dotaciones para amortización del inmovilizado</b>	0,00	<b>4. Otros ingresos de gestión ordinaria</b>	0,00
<b>d. Variación de provisiones de tráfico</b>	0,00	<b>a. Reintegros</b>	0,00
<b>e. Otros gastos de gestión</b>	0,00	<b>b. Trabajos realizados por la entidad</b>	0,00
<b>f. Gastos financieros y asimilables</b>	0,00	<b>c. Otros ingresos de gestión</b>	0,00
<b>g. Variaciones en provisiones de inversiones financiera</b>	0,00	<b>d. Ingresos de participaciones en capital</b>	0,00
<b>h. Diferencias negativas de cambio</b>	0,00	<b>e. Ingresos en otros valores negociables</b>	0,00
<b>i. Gastos de operaciones de intercambio financiero</b>	0,00	<b>f. Otros intereses e ingresos asimilados</b>	0,00
<b>4. Transferencias y subvenciones</b>	13.543,55	<b>g. Diferencias positivas de cambio</b>	0,00
<b>a. Transferencias y subvenciones corrientes</b>	13.543,55	<b>h. Ingresos de operaciones de intercambio financiero</b>	0,00
<b>b. Transferencias y subvenciones de capital</b>	0,00	<b>5. Transferencias y subvenciones</b>	262.039,08
<b>5. Pérdidas y gastos extraordinarios</b>	0,00	<b>a. Transferencias corrientes</b>	0,00
		<b>b. Subvenciones corrientes</b>	0,00
		<b>c. Transferencias de capital</b>	0,00
		<b>d. Subvenciones de capital</b>	0,00
		<b>6. Ganancias e ingresos extraordinarios</b>	29.424,71
<b>AHORRO</b>	407.558,19	<b>DESAHORRO</b>	0,00

**INDICADORES FINANCIEROS**

<b>Endeudamiento</b>	0,08
<b>Carga financiera por habitante</b>	1,17

**LIQUIDACIÓN DEL PRESUPUESTO**

Presupuesto de Ingresos	Previsión inicial	Modificaciones	Previsión Definitiva	Derechos Reconocidos	Derechos reconocidos netos	Recaudación neta	Derechos Ptes. de cobro
1 Impuestos directos	14.695,97	0,00	14.695,97	14.695,97	14.695,97	14.695,97	0,00
2 Impuestos indirectos	0,00	0,00	0,00	0,00	0,00	0,00	0,00
3 Tasas y otros ingresos	16.847,26	0,00	16.847,26	11.838,97	11.838,97	11.838,97	0,00
4 Transferencias corrientes	25.316,55	0,00	25.316,55	25.316,55	25.316,55	25.316,55	0,00
5 Ingresos patrimoniales	9.308,74	0,00	9.308,74	6.312,86	6.312,86	6.312,86	0,00
6 Enajenación de inversiones reale	0,00	0,00	0,00	0,00	0,00	0,00	0,00
7 Transferencias de capital	82.492,38	0,00	82.492,38	55.949,00	55.949,00	55.949,00	0,00
8 Activos financieros	0,00	0,00	0,00	0,00	0,00	0,00	0,00
9 Pasivos financieros	0,00	0,00	0,00	0,00	0,00	0,00	0,00
10 Total Ingresos	148.660,90	0,00	148.660,90	114.113,35	114.113,35	114.113,35	0,00

Presupuesto de Gastos	Crédito Inicial	Modificaciones	Crédito Definitivo	Obligaciones Reconocidas	Pagos Líquidos	Remanentes Crédito	Obligac. Ptes. de pago
1. Gastos de personal	25.461,43	0,00	25.461,43	24.821,58	24.821,58	639,85	0,00
2. Gastos en bienes corrientes y servicios	43.542,23	0,00	43.542,23	37.321,66	37.321,66	6.220,57	0,00
3. Gastos financieros	0,00	0,00	0,00	0,00	0,00	0,00	0,00
4. Transferencias corrientes	10.465,75	0,00	10.465,75	9.192,70	9.192,70	1.273,05	0,00
6. Inversiones reales	69.191,49	0,00	69.191,49	69.191,49	69.191,49	0,00	0,00
7. Transferencias de capital	0,00	0,00	0,00	0,00	0,00	0,00	0,00
8. Activos financieros	0,00	0,00	0,00	0,00	0,00	0,00	0,00
9. Pasivos financieros	0,00	0,00	0,00	0,00	0,00	0,00	0,00
Total Gastos	148.660,90	0,00	148.660,90	140.527,43	140.527,43	8.133,47	0,00

RESULTADO PRESUPUESTARIO		
1.Derechos reconocidos netos		114.113,35
2.Obligaciones reconocidas netas		140.527,43
3.Resultado presupuestario del ejercicio		-26.414,08
4.Desviaciones positivas de financiac.		0,00
5.Desviaciones negativas de financ.		0,00
6.Gastos financ. remanente de tesorería		0,00
Resultado Presup. Ajust. (3-4+5+6)		-26.414,08

ESTADO DE REMANENTE DE TESORERÍA	
1. Fondos líquidos.	3.484,27
2. Derechos pendientes de cobro ...	0,00
Del presupuesto corriente	0,00
De Presupuestos cerrados de operaciones no presupuestarias cobros realizados ptes. de aplic. definitiva.	0,00
3. Obligaciones pendientes de Pago ...	1.242,72
Del presupuesto corriente	0,00
De presupuestos cerrados de operaciones no presupuestarias Pagos realizados ptes. de aplic. definitiva	1.242,72
I. Remanentes de tesorería total (1 + 2 - 3 )	2.241,55
II. Saldos de dudoso cobro	0,00
III. Exceso de financiación afectada.	0,00
IV. Remanente de Tesorería para gastos generales (I -II - III )	2.241,55

ESTADO DE TESORERÍA	
Existencias iniciales	29.899,21
Pagos	143.420,69
Cobros	117.005,75
Existencias finales	3.484,27

LIQUIDACIÓN DE EJERCICIOS CERRADOS					
<b>Obligaciones pendientes de pago</b>					
Obligac. Ptes. de pago a 1 de enero	Modificaciones saldo inicial y anulaciones	Total Obligaciones	Prescripciones	Pagos realizados	Obligac. Ptes. pago a 31 de diciembre
0,00	0,00	0,00	0,00	0,00	0,00
<b>Derechos pendientes de cobro</b>					
Pendientes de cobro a 1 de enero	Modificaciones saldo inicial	Total Derechos anulados	Total derechos cancelados	Recaudación	Pendientes. de cobro a 31 de diciembre
0,00	0,00	0,00	0,00	0,00	0,00

INDICADORES PRESUPUESTARIOS			
Índice de modificaciones presupuestarias (%)	0,00	Indicador de transferencias recibidas (%)	71,21
Grado de ejecución de ingresos (%)	76,76	Autonomía Fiscal (%)	12,88
Grado de ejecución de gastos (%)	94,53	Gastos por habitante (€/hab.)	989,63
Grado de realización de los cobros (%)	100,00	Esfuerzo inversor (%)	49,24
Grado de realización de los pagos (%)	100,00	Ahorro neto (%)	-22,65
Ingresos por habitante (€/hab.)	803,62	Resultado presupuestario ajustado(%)	-18,80
Ingresos tributarios por habitante (€/hab.)	186,87		

**BALANCE DE SITUACIÓN**

<b>ACTIVO</b>		<b>PASIVO</b>	
<b>A) Inmovilizado</b>	738.830,41	<b>A) Fondos propios</b>	741.071,96
<b>I. Inversiones destinadas al uso general</b>	423.148,17	<b>I. Patrimonio</b>	445.563,25
<b>II. Inmovilizaciones inmateriales</b>	0,00	<b>II. Reservas</b>	0,00
<b>III. Inmovilizaciones materiales</b>	315.682,24	<b>III. Resultados de ejercicios anteriores</b>	252.731,30
<b>IV. Inversiones gestionadas</b>	0,00	<b>IV. Resultados del ejercicio</b>	42.777,41
<b>V. Patrimonio público del suelo</b>	0,00	<b>B) Provisiones para riesgos y gastos</b>	0,00
<b>VI. Inversiones financieras permanentes</b>	0,00	<b>C) Acreedores a largo plazo</b>	0,00
<b>VII. Deudores no presupuestarios a largo plazo</b>	0,00	<b>I. Emisiones de obligaciones y otros valores negociables</b>	0,00
<b>B) Gastos distribuir en varios ejercicios</b>	0,00	<b>II. Otras deudas a largo plazo</b>	0,00
<b>C) Gasto circulante</b>	3.484,27	<b>III. Desembolsos ptes. sobre acciones no exigidos</b>	0,00
<b>I. Existencias</b>	0,00	<b>D) Acreedores a corto plazo</b>	1.242,72
<b>II. Deudores</b>	0,00	<b>I. Emisiones de obligaciones y otros valores negociables</b>	0,00
<b>III. Inversiones financieras temporales</b>	0,00	<b>II. Otras deudas a corto plazo</b>	0,00
<b>IV. Tesorería</b>	3.484,27	<b>III. Acreedores</b>	1.242,72
<b>V. Ajustes por periodificación</b>	0,00	<b>IV. Ajustes por periodificación</b>	0,00
<b>Total Activo (A + B + C)</b>	<b>742.314,68</b>	<b>Total Pasivo (A + B + C + D)</b>	<b>742.314,68</b>

**CUENTA DE RESULTADOS ECONÓMICO-PATRIMONIAL**

<b>DEBE</b>		<b>HABER</b>	
<b>A) Gastos</b>	9.192,70	<b>B) Ingresos</b>	113.805,36
<b>1. Reduc. de existenc. product. term. y en</b>	0,00	<b>1. Ventas y prestaciones de servicios</b>	0,00
<b>2. Aprovisionamientos</b>	0,00	<b>2. Aumento de existencias de product. terminados y en fabr.</b>	0,00
<b>3. Gastos func. servic. y prestac. sociales</b>	0,00	<b>3. Ingresos de gestión ordinaria</b>	26.277,21
<b>a. Gastos de personal</b>	0,00	<b>a. Ingresos tributarios</b>	0,00
<b>b. Prestaciones sociales</b>	0,00	<b>b. Ingresos urbanísticos</b>	0,00
<b>c. Dotaciones para amortización del inmovilizado</b>	0,00	<b>4. Otros ingresos de gestión ordinaria</b>	0,00
<b>d. Variación de provisiones de tráfico</b>	0,00	<b>a. Reintegros</b>	0,00
<b>e. Otros gastos de gestión</b>	0,00	<b>b. Trabajos realizados por la entidad</b>	0,00
<b>f. Gastos financieros y asimilables</b>	0,00	<b>c. Otros ingresos de gestión</b>	0,00
<b>g. Variaciones en provisiones de inversiones financiera</b>	0,00	<b>d. Ingresos de participaciones en capital</b>	0,00
<b>h. Diferencias negativas de cambio</b>	0,00	<b>e. Ingresos en otros valores negociables</b>	0,00
<b>i. Gastos de operaciones de intercambio financiero</b>	0,00	<b>f. Otros intereses e ingresos asimilados</b>	0,00
<b>4. Transferencias y subvenciones</b>	9.192,70	<b>g. Diferencias positivas de cambio</b>	0,00
<b>a. Transferencias y subvenciones corrientes</b>	9.192,70	<b>h. Ingresos de operaciones de intercambio financiero</b>	0,00
<b>b. Transferencias y subvenciones de capital</b>	0,00	<b>5. Transferencias y subvenciones</b>	81.265,55
<b>5. Pérdidas y gastos extraordinarios</b>	0,00	<b>a. Transferencias corrientes</b>	0,00
<b>AHORRO</b>	<b>42.777,41</b>	<b>b. Subvenciones corrientes</b>	0,00
		<b>c. Transferencias de capital</b>	0,00
		<b>d. Subvenciones de capital</b>	0,00
		<b>6. Ganancias e ingresos extraordinarios</b>	6.262,60
		<b>DESAHORRO</b>	<b>0,00</b>

**INDICADORES FINANCIEROS**

<b>Endeudamiento</b>	0,00
<b>Carga financiera por habitante</b>	0,00

## LIQUIDACIÓN DEL PRESUPUESTO

Presupuesto de Ingresos	Previsión inicial	Modificaciones	Previsión Definitiva	Derechos Reconocidos	Derechos reconocidos netos	Recaudación neta	Derechos Ptes. de cobro
1 Impuestos directos	18.700,00	0,00	18.700,00	24.073,53	24.073,53	24.073,53	0,00
2 Impuestos indirectos	8.583,37	0,00	8.583,37	5.772,57	5.772,57	5.772,57	0,00
3 Tasas y otros ingresos	11.300,00	0,00	11.300,00	6.828,89	6.828,89	6.828,89	0,00
4 Transferencias corrientes	28.500,00	0,00	28.500,00	23.086,78	23.086,78	23.086,78	0,00
5 Ingresos patrimoniales	17.600,00	0,00	17.600,00	13.067,95	13.067,95	13.067,95	0,00
6 Enajenación de inversiones reale	0,00	0,00	0,00	0,00	0,00	0,00	0,00
7 Transferencias de capital	50,00	11.243,00	11.293,00	11.243,00	11.243,00	11.243,00	0,00
8 Activos financieros	0,00	0,00	0,00	0,00	0,00	0,00	0,00
9 Pasivos financieros	0,00	0,00	0,00	0,00	0,00	0,00	0,00
10 Total Ingresos	84.733,37	11.243,00	95.976,37	84.072,72	84.072,72	84.072,72	0,00

Presupuesto de Gastos	Crédito Inicial	Modificaciones	Crédito Definitivo	Obligaciones Reconocidas	Pagos Líquidos	Remanentes Crédito	Obligac. Ptes. de pago
1. Gastos de personal	12.900,00	0,00	12.900,00	12.068,92	12.068,92	831,08	0,00
2. Gastos en bienes corrientes y servicios	63.752,07	0,00	63.752,07	39.580,74	39.580,74	24.171,33	0,00
3. Gastos financieros	300,00	0,00	300,00	14,00	14,00	286,00	0,00
4. Transferencias corrientes	4.334,84	0,00	4.334,84	1.627,12	1.627,12	2.707,72	0,00
6. Inversiones reales	10,00	11.243,00	11.253,00	11.243,00	11.243,00	10,00	0,00
7. Transferencias de capital	3.436,46	0,00	3.436,46	3.436,46	0,00	0,00	3.436,46
8. Activos financieros	0,00	0,00	0,00	0,00	0,00	0,00	0,00
9. Pasivos financieros	0,00	0,00	0,00	0,00	0,00	0,00	0,00
Total Gastos	84.733,37	11.243,00	95.976,37	67.970,24	64.533,78	28.006,13	3.436,46

## RESULTADO PRESUPUESTARIO

1. Derechos reconocidos netos	84.072,72
2. Obligaciones reconocidas netas	67.970,24
3. Resultado presupuestario del ejercicio	16.102,48
4. Desviaciones positivas de financiac.	0,00
5. Desviaciones negativas de financ.	0,00
6. Gastos financ. remanente de tesorería	0,00
Resultado Presup. Ajust. (3-4+5+6)	16.102,48

## ESTADO DE REMANENTE DE TESORERÍA

1. Fondos líquidos.	75.893,99
2. Derechos pendientes de cobro ...	95,13
Del presupuesto corriente	0,00
De Presupuestos cerrados de operaciones no presupuestarias cobros realizados ptes. de aplic. definitiva.	95,13
3. Obligaciones pendientes de Pago ...	13.128,04
Del presupuesto corriente	3.436,46
De presupuestos cerrados de operaciones no presupuestarias Pagos realizados ptes. de aplic. definitiva	9.000,00
I. Remanentes de tesorería total (1 + 2 - 3)	62.861,08
II. Saldos de dudoso cobro	0,00
III. Exceso de financiación afectada.	0,00
IV. Remanente de Tesorería para gastos generales (I - II - III)	62.861,08

## ESTADO DE TESORERÍA

Existencias iniciales	59.583,41
Pagos	88.449,23
Cobros	104.759,81
Existencias finales	75.893,99

## LIQUIDACIÓN DE EJERCICIOS CERRADOS

Obligaciones pendientes de pago	Obligac. Ptes. de pago a 1 de enero	Modificaciones saldo inicial y anulaciones	Total Obligaciones	Prescripciones	Pagos realizados	Obligac. Ptes. pago a 31 de diciembre
	23.600,00	0,00	23.600,00	0,00	14.600,00	9.000,00
Derechos pendientes de cobro	Pendientes de cobro a 1 de enero	Modificaciones saldo inicial	Total Derechos anulados	Total derechos cancelados	Recaudación	Pendientes. de cobro a 31 de diciembre
	11.200,00	0,00	0,00	0,00	11.200,00	0,00

## INDICADORES PRESUPUESTARIOS

Índice de modificaciones presupuestarias (%)	13,27	Indicador de transferencias recibidas (%)	40,83
Grado de ejecución de ingresos (%)	87,60	Autonomía Fiscal (%)	35,50
Grado de ejecución de gastos (%)	70,82	Gastos por habitante (€/hab.)	679,70
Grado de realización de los cobros (%)	100,00	Esfuerzo inversor (%)	21,60
Grado de realización de los pagos (%)	94,94	Ahorro neto (%)	26,83
Ingresos por habitante (€/hab.)	840,73	Resultado presupuestario ajustado(%)	23,69
Ingresos tributarios por habitante (€/hab.)	366,75		

**BALANCE DE SITUACIÓN**

<b>ACTIVO</b>		<b>PASIVO</b>	
<b>A) Inmovilizado</b>	430.304,79	<b>A) Fondos propios</b>	493.165,87
<b>I. Inversiones destinadas al uso general</b>	91.238,17	<b>I. Patrimonio</b>	196.324,63
<b>II. Inmovilizaciones inmateriales</b>	0,00	<b>II. Reservas</b>	0,00
<b>III. Inmovilizaciones materiales</b>	339.066,62	<b>III. Resultados de ejercicios anteriores</b>	270.398,28
<b>IV. Inversiones gestionadas</b>	0,00	<b>IV. Resultados del ejercicio</b>	26.442,96
<b>V. Patrimonio público del suelo</b>	0,00	<b>B) Provisiones para riesgos y gastos</b>	0,00
<b>VI. Inversiones financieras permanentes</b>	0,00	<b>C) Acreedores a largo plazo</b>	0,00
<b>VII. Deudores no presupuestarios a largo plazo</b>	0,00	<b>I. Emisiones de obligaciones y otros valores negociables</b>	0,00
<b>B) Gastos distribuir en varios ejercicios</b>	0,00	<b>II. Otras deudas a largo plazo</b>	0,00
<b>C) Gasto circulante</b>	76.090,73	<b>III. Desembolsos ptes. sobre acciones no exigidos</b>	0,00
<b>I. Existencias</b>	0,00	<b>D) Acreedores a corto plazo</b>	13.229,65
<b>II. Deudores</b>	196,74	<b>I. Emisiones de obligaciones y otros valores negociables</b>	0,00
<b>III. Inversiones financieras temporales</b>	0,00	<b>II. Otras deudas a corto plazo</b>	0,00
<b>IV. Tesorería</b>	75.893,99	<b>III. Acreedores</b>	13.229,65
<b>V. Ajustes por periodificación</b>	0,00	<b>IV. Ajustes por periodificación</b>	0,00
<b>Total Activo (A + B + C)</b>	506.395,52	<b>Total Pasivo (A + B + C + D)</b>	506.395,52

**CUENTA DE RESULTADOS ECONÓMICO-PATRIMONIAL**

<b>DEBE</b>		<b>HABER</b>	
<b>A) Gastos</b>	5.063,58	<b>B) Ingresos</b>	83.718,75
<b>1. Reduc. de existenc. product. term. y en</b>	0,00	<b>1. Ventas y prestaciones de servicios</b>	0,00
<b>2. Aprovisionamientos</b>	0,00	<b>2. Aumento de existencias de product. terminados y en fabr.</b>	0,00
<b>3. Gastos func. servic. y prestac. sociales</b>	0,00	<b>3. Ingresos de gestión ordinaria</b>	36.374,99
<b>a. Gastos de personal</b>	0,00	<b>a. Ingresos tributarios</b>	0,00
<b>b. Prestaciones sociales</b>	0,00	<b>b. Ingresos urbanísticos</b>	0,00
<b>c. Dotaciones para amortización del inmovilizado</b>	0,00	<b>4. Otros ingresos de gestión ordinaria</b>	0,00
<b>d. Variación de provisiones de tráfico</b>	0,00	<b>a. Reintegros</b>	0,00
<b>e. Otros gastos de gestión</b>	0,00	<b>b. Trabajos realizados por la entidad</b>	0,00
<b>f. Gastos financieros y asimilables</b>	0,00	<b>c. Otros ingresos de gestión</b>	0,00
<b>g. Variaciones en provisiones de inversiones financiera</b>	0,00	<b>d. Ingresos de participaciones en capital</b>	0,00
<b>h. Diferencias negativas de cambio</b>	0,00	<b>e. Ingresos en otros valores negociables</b>	0,00
<b>i. Gastos de operaciones de intercambio financiero</b>	0,00	<b>f. Otros intereses e ingresos asimilados</b>	0,00
<b>4. Transferencias y subvenciones</b>	5.063,58	<b>g. Diferencias positivas de cambio</b>	0,00
<b>a. Transferencias y subvenciones corrientes</b>	1.627,12	<b>h. Ingresos de operaciones de intercambio financiero</b>	0,00
<b>b. Transferencias y subvenciones de capital</b>	3.436,46	<b>5. Transferencias y subvenciones</b>	34.329,78
<b>5. Pérdidas y gastos extraordinarios</b>	0,00	<b>a. Transferencias corrientes</b>	0,00
<b>AHORRO</b>	26.442,96	<b>b. Subvenciones corrientes</b>	0,00
		<b>c. Transferencias de capital</b>	0,00
		<b>d. Subvenciones de capital</b>	0,00
		<b>6. Ganancias e ingresos extraordinarios</b>	13.013,98
		<b>DESAHORRO</b>	0,00

**INDICADORES FINANCIEROS**

<b>Endeudamiento</b>	0,02
<b>Carga financiera por habitante</b>	0,14



## LIQUIDACIÓN DEL PRESUPUESTO

Presupuesto de Ingresos	Previsión inicial	Modificaciones	Previsión Definitiva	Derechos Reconocidos	Derechos reconocidos netos	Recaudación neta	Derechos Ptes. de cobro
1 Impuestos directos	5.100,00	0,00	5.100,00	4.827,66	4.827,66	4.827,66	0,00
2 Impuestos indirectos	500,00	0,00	500,00	1.456,98	1.456,98	1.456,98	0,00
3 Tasas y otros ingresos	4.600,00	0,00	4.600,00	1.379,78	1.379,78	1.379,78	0,00
4 Transferencias corrientes	19.900,00	0,00	19.900,00	16.021,66	16.021,66	16.021,66	0,00
5 Ingresos patrimoniales	10.726,00	0,00	10.726,00	4.614,27	4.614,27	4.614,27	0,00
6 Enajenación de inversiones reale	0,00	0,00	0,00	0,00	0,00	0,00	0,00
7 Transferencias de capital	42.000,00	4.649,00	46.649,00	46.639,00	46.639,00	45.941,64	697,36
8 Activos financieros	0,00	0,00	0,00	0,00	0,00	0,00	0,00
9 Pasivos financieros	0,00	0,00	0,00	0,00	0,00	0,00	0,00
10 Total Ingresos	82.826,00	4.649,00	87.475,00	74.939,35	74.939,35	74.241,99	697,36

Presupuesto de Gastos	Crédito Inicial	Modificaciones	Crédito Definitivo	Obligaciones Reconocidas	Pagos Líquidos	Remanentes Crédito	Obligac. Ptes. de pago
1. Gastos de personal	10.000,00	0,00	10.000,00	9.889,12	9.889,12	110,88	0,00
2. Gastos en bienes corrientes y servicios	22.826,00	0,00	22.826,00	19.814,29	19.814,29	3.011,71	0,00
3. Gastos financieros	0,00	0,00	0,00	0,00	0,00	0,00	0,00
4. Transferencias corrientes	500,00	0,00	500,00	0,00	0,00	500,00	0,00
6. Inversiones reales	49.500,00	4.649,00	54.149,00	53.794,00	53.794,00	355,00	0,00
7. Transferencias de capital	0,00	0,00	0,00	0,00	0,00	0,00	0,00
8. Activos financieros	0,00	0,00	0,00	0,00	0,00	0,00	0,00
9. Pasivos financieros	0,00	0,00	0,00	0,00	0,00	0,00	0,00
Total Gastos	82.826,00	4.649,00	87.475,00	83.497,41	83.497,41	3.977,59	0,00

## RESULTADO PRESUPUESTARIO

1. Derechos reconocidos netos	74.939,35
2. Obligaciones reconocidas netas	83.497,41
3. Resultado presupuestario del ejercicio	-8.558,06
4. Desviaciones positivas de financiac.	0,00
5. Desviaciones negativas de financ.	0,53
6. Gastos financ. remanente de tesorería	0,00
Resultado Presup. Ajust. (3-4+5+6)	-8.557,53

## ESTADO DE REMANENTE DE TESORERÍA

1. Fondos líquidos.	6.624,59
2. Derechos pendientes de cobro ...	697,36
Del presupuesto corriente	697,36
De Presupuestos cerrados	0,00
de operaciones no presupuestarias	0,00
cobros realizados ptes. de aplic. definitiva.	0,00
3. Obligaciones pendientes de Pago ...	476,26
Del presupuesto corriente	0,00
De presupuestos cerrados	0,00
De operaciones no presupuestarias	476,26
Pagos realizados ptes. de aplic. definitiva	0,00
I. Remanentes de tesorería total (1 + 2 - 3)	6.845,69
II. Saldos de dudoso cobro	0,00
III. Exceso de financiación afectada.	0,00
IV. Remanente de Tesorería para gastos generales (I - II - III)	6.845,69

## ESTADO DE TESORERÍA

Existencias iniciales	17.642,44
Pagos	92.654,56
Cobros	81.636,71
Existencias finales	6.624,59

## LIQUIDACIÓN DE EJERCICIOS CERRADOS

Obligaciones pendientes de pago	Modificaciones saldo inicial y anulaciones	Total Obligaciones	Prescripciones	Pagos realizados	Obligac. Ptes. pago a 31 de diciembre
Obligac. Ptes. de pago a 1 de enero					
24.296,59	-22.460,59	1.836,00	0,00	1.836,00	0,00
Derechos pendientes de cobro	Modificaciones saldo inicial	Total Derechos anulados	Total derechos cancelados	Recaudación	Pendientes. de cobro a 31 de diciembre
Pendientes de cobro a 1 de enero					
2.542,76	0,00	-2.542,76	-2.542,76	0,00	5.085,52

## INDICADORES PRESUPUESTARIOS

Índice de modificaciones presupuestarias (%)	5,61	Indicador de transferencias recibidas (%)	83,62
Grado de ejecución de ingresos (%)	85,67	Autonomía Fiscal (%)	8,39
Grado de ejecución de gastos (%)	95,45	Gastos por habitante (€/hab.)	2.140,96
Grado de realización de los cobros (%)	99,07	Esfuerzo inversor (%)	64,43
Grado de realización de los pagos (%)	100,00	Ahorro neto (%)	-4,96
Ingresos por habitante (€/hab.)	1.921,52	Resultado presupuestario ajustado(%)	-10,25
Ingresos tributarios por habitante (€/hab.)	196,52		

**BALANCE DE SITUACIÓN**

<b>ACTIVO</b>		<b>PASIVO</b>	
<b>A) Inmovilizado</b>	455.915,77	<b>A) Fondos propios</b>	462.761,47
<b>I. Inversiones destinadas al uso general</b>	306.432,97	<b>I. Patrimonio</b>	310.599,45
<b>II. Inmovilizaciones inmateriales</b>	90,15	<b>II. Reservas</b>	0,00
<b>III. Inmovilizaciones materiales</b>	149.392,65	<b>III. Resultados de ejercicios anteriores</b>	90.298,39
<b>IV. Inversiones gestionadas</b>	0,00	<b>IV. Resultados del ejercicio</b>	61.863,63
<b>V. Patrimonio público del suelo</b>	0,00	<b>B) Provisiones para riesgos y gastos</b>	0,00
<b>VI. Inversiones financieras permanentes</b>	0,00	<b>C) Acreedores a largo plazo</b>	0,00
<b>VII. Deudores no presupuestarios a largo plazo</b>	0,00	<b>I. Emisiones de obligaciones y otros valores negociables</b>	0,00
<b>B) Gastos distribuir en varios ejercicios</b>	0,00	<b>II. Otras deudas a largo plazo</b>	0,00
<b>C) Gasto circulante</b>	7.321,95	<b>III. Desembolsos ptes. sobre acciones no exigidos</b>	0,00
<b>I. Existencias</b>	0,00	<b>D) Acreedores a corto plazo</b>	476,26
<b>II. Deudores</b>	697,36	<b>I. Emisiones de obligaciones y otros valores negociables</b>	0,00
<b>III. Inversiones financieras temporales</b>	0,00	<b>II. Otras deudas a corto plazo</b>	0,00
<b>IV. Tesorería</b>	6.624,59	<b>III. Acreedores</b>	476,26
<b>V. Ajustes por periodificación</b>	0,00	<b>IV. Ajustes por periodificación</b>	0,00
<b>Total Activo (A + B + C)</b>	463.237,72	<b>Total Pasivo (A + B + C + D)</b>	463.237,73

**CUENTA DE RESULTADOS ECONÓMICO-PATRIMONIAL**

<b>DEBE</b>		<b>HABER</b>	
<b>A) Gastos</b>	2.542,76	<b>B) Ingresos</b>	97.374,07
<b>1. Reduc. de existenc. product. term. y en</b>	0,00	<b>1. Ventas y prestaciones de servicios</b>	0,00
<b>2. Aprovisionamientos</b>	0,00	<b>2. Aumento de existencias de product. terminados y en fabr.</b>	0,00
<b>3. Gastos func. servic. y prestac. sociales</b>	0,00	<b>3. Ingresos de gestión ordinaria</b>	7.664,42
<b>a. Gastos de personal</b>	0,00	<b>a. Ingresos tributarios</b>	0,00
<b>b. Prestaciones sociales</b>	0,00	<b>b. Ingresos urbanísticos</b>	0,00
<b>c. Dotaciones para amortización del inmovilizado</b>	0,00	<b>4. Otros ingresos de gestión ordinaria</b>	0,00
<b>d. Variación de provisiones de tráfico</b>	0,00	<b>a. Reintegros</b>	0,00
<b>e. Otros gastos de gestión</b>	0,00	<b>b. Trabajos realizados por la entidad</b>	0,00
<b>f. Gastos financieros y asimilables</b>	0,00	<b>c. Otros ingresos de gestión</b>	0,00
<b>g. Variaciones en provisiones de inversiones financiera</b>	0,00	<b>d. Ingresos de participaciones en capital</b>	0,00
<b>h. Diferencias negativas de cambio</b>	0,00	<b>e. Ingresos en otros valores negociables</b>	0,00
<b>i. Gastos de operaciones de intercambio financiero</b>	0,00	<b>f. Otros intereses e ingresos asimilados</b>	0,00
<b>4. Transferencias y subvenciones</b>	0,00	<b>g. Diferencias positivas de cambio</b>	0,00
<b>a. Transferencias y subvenciones corrientes</b>	0,00	<b>h. Ingresos de operaciones de intercambio financiero</b>	0,00
<b>b. Transferencias y subvenciones de capital</b>	0,00	<b>5. Transferencias y subvenciones</b>	62.660,66
<b>5. Pérdidas y gastos extraordinarios</b>	2.542,76	<b>a. Transferencias corrientes</b>	0,00
		<b>b. Subvenciones corrientes</b>	0,00
		<b>c. Transferencias de capital</b>	0,00
		<b>d. Subvenciones de capital</b>	0,00
		<b>6. Ganancias e ingresos extraordinarios</b>	27.048,99
<b>AHORRO</b>	61.863,63	<b>DESAHORRO</b>	0,00

**INDICADORES FINANCIEROS**

<b>Endeudamiento</b>	0,00
<b>Carga financiera por habitante</b>	0,00

## LIQUIDACIÓN DEL PRESUPUESTO

Presupuesto de Ingresos	Previsión inicial	Modificaciones	Previsión Definitiva	Derechos Reconocidos	Derechos reconocidos netos	Recaudación neta	Derechos Ptes. de cobro
1 Impuestos directos	29.300,00	0,00	29.300,00	30.278,32	30.278,32	30.278,32	0,00
2 Impuestos indirectos	18.000,00	0,00	18.000,00	6.656,41	6.656,41	6.656,41	0,00
3 Tasas y otros ingresos	46.600,00	0,00	46.600,00	13.375,39	13.375,39	13.375,39	0,00
4 Transferencias corrientes	37.000,00	0,00	37.000,00	34.551,82	34.551,82	34.551,82	0,00
5 Ingresos patrimoniales	15.700,00	0,00	15.700,00	12.416,70	12.416,70	11.876,70	540,00
6 Enajenación de inversiones reale	0,00	0,00	0,00	0,00	0,00	0,00	0,00
7 Transferencias de capital	5.000,00	15.784,00	20.784,00	16.784,00	16.784,00	15.784,00	1.000,00
8 Activos financieros	0,00	0,00	0,00	0,00	0,00	0,00	0,00
9 Pasivos financieros	0,00	0,00	0,00	0,00	0,00	0,00	0,00
10 Total Ingresos	151.600,00	15.784,00	167.384,00	114.062,64	114.062,64	112.522,64	1.540,00

Presupuesto de Gastos	Crédito Inicial	Modificaciones	Crédito Definitivo	Obligaciones Reconocidas	Pagos Líquidos	Remanentes Crédito	Obligac. Ptes. de pago
1. Gastos de personal	34.850,00	2.215,00	37.065,00	34.972,16	34.972,16	2.092,84	0,00
2. Gastos en bienes corrientes y servicios	90.850,00	-2.215,00	88.635,00	59.451,72	52.430,72	29.183,28	7.021,00
3. Gastos financieros	200,00	0,00	200,00	30,05	30,05	169,95	0,00
4. Transferencias corrientes	10.400,00	0,00	10.400,00	1.158,09	1.158,09	9.241,91	0,00
6. Inversiones reales	11.900,00	15.784,00	27.684,00	19.560,00	19.560,00	8.124,00	0,00
7. Transferencias de capital	3.400,00	0,00	3.400,00	0,00	0,00	3.400,00	0,00
8. Activos financieros	0,00	0,00	0,00	0,00	0,00	0,00	0,00
9. Pasivos financieros	0,00	0,00	0,00	0,00	0,00	0,00	0,00
Total Gastos	151.600,00	15.784,00	167.384,00	115.172,02	108.151,02	52.211,98	7.021,00

## RESULTADO PRESUPUESTARIO

1. Derechos reconocidos netos	114.062,64
2. Obligaciones reconocidas netas	115.172,02
3. Resultado presupuestario del ejercicio	-1.109,38
4. Desviaciones positivas de financiac.	0,00
5. Desviaciones negativas de financ.	0,00
6. Gastos financ. remanente de tesorería	0,00
Resultado Presup. Ajust. (3-4+5+6)	-1.109,38

## ESTADO DE REMANENTE DE TESORERÍA

1. Fondos líquidos.	36.349,70
2. Derechos pendientes de cobro ...	3.445,93
Del presupuesto corriente	1.540,00
De Presupuestos cerrados de operaciones no presupuestarias cobros realizados ptes. de aplic. definitiva.	1.000,00
3. Obligaciones pendientes de Pago ...	15.415,29
Del presupuesto corriente	7.021,00
De presupuestos cerrados de operaciones no presupuestarias Pagos realizados ptes. de aplic. definitiva	6.402,47
I. Remanentes de tesorería total (1 + 2 - 3)	1.991,82
II. Saldos de dudoso cobro	0,00
III. Exceso de financiación afectada.	0,00
IV. Remanente de Tesorería para gastos generales (I - II - III)	24.380,34

## ESTADO DE TESORERÍA

Existencias iniciales	24.908,27
Pagos	117.562,74
Cobros	129.004,17
Existencias finales	36.349,70

## LIQUIDACIÓN DE EJERCICIOS CERRADOS

Obligaciones pendientes de pago	Obligaciones pendientes de pago	Obligaciones pendientes de pago	Obligaciones pendientes de pago	Obligaciones pendientes de pago	Obligaciones pendientes de pago
Obligac. Ptes. de pago a 1 de enero	Modificaciones saldo inicial y anulaciones	Total Obligaciones	Prescripciones	Pagos realizados	Obligac. Ptes. pago a 31 de diciembre
11.591,77	0,00	11.591,77	0,00	5.189,30	6.402,47
Derechos pendientes de cobro					
Pendientes de cobro a 1 de enero	Modificaciones saldo inicial	Total Derechos anulados	Total derechos cancelados	Recaudación	Pendientes. de cobro a 31 de diciembre
12.418,81	0,00	0,00	0,00	11.418,81	1.000,00

## INDICADORES PRESUPUESTARIOS

Índice de modificaciones presupuestarias (%)	10,41	Indicador de transferencias recibidas (%)	45,01
Grado de ejecución de ingresos (%)	68,14	Autonomía Fiscal (%)	32,38
Grado de ejecución de gastos (%)	68,81	Gastos por habitante (€/hab.)	799,81
Grado de realización de los cobros (%)	98,65	Esfuerzo inversor (%)	16,98
Grado de realización de los pagos (%)	93,90	Ahorro neto (%)	1,71
Ingresos por habitante (€/hab.)	792,10	Resultado presupuestario ajustado(%)	-0,96
Ingresos tributarios por habitante (€/hab.)	349,38		

**BALANCE DE SITUACIÓN**

<b>ACTIVO</b>		<b>PASIVO</b>	
<b>A) Inmovilizado</b>	268.019,17	<b>A) Fondos propios</b>	292.399,51
<b>I. Inversiones destinadas al uso general</b>	25.446,17	<b>I. Patrimonio</b>	178.172,92
<b>II. Inmovilizaciones inmateriales</b>	0,00	<b>II. Reservas</b>	0,00
<b>III. Inmovilizaciones materiales</b>	242.337,31	<b>III. Resultados de ejercicios anteriores</b>	96.976,11
<b>IV. Inversiones gestionadas</b>	0,00	<b>IV. Resultados del ejercicio</b>	17.250,48
<b>V. Patrimonio público del suelo</b>	0,00	<b>B) Provisiones para riesgos y gastos</b>	0,00
<b>VI. Inversiones financieras permanentes</b>	0,00	<b>C) Acreedores a largo plazo</b>	0,00
<b>VII. Deudores no presupuestarios a largo plazo</b>	0,00	<b>I. Emisiones de obligaciones y otros valores negociables</b>	0,00
<b>B) Gastos distribuir en varios ejercicios</b>	0,00	<b>II. Otras deudas a largo plazo</b>	0,00
<b>C) Gasto circulante</b>	39.795,63	<b>III. Desembolsos ptes. sobre acciones no exigidos</b>	0,00
<b>I. Existencias</b>	0,00	<b>D) Acreedores a corto plazo</b>	15.415,29
<b>II. Deudores</b>	2.845,93	<b>I. Emisiones de obligaciones y otros valores negociables</b>	0,00
<b>III. Inversiones financieras temporales</b>	0,00	<b>II. Otras deudas a corto plazo</b>	0,00
<b>IV. Tesorería</b>	36.349,70	<b>III. Acreedores</b>	15.415,29
<b>V. Ajustes por periodificación</b>	0,00	<b>IV. Ajustes por periodificación</b>	0,00
<b>Total Activo (A + B + C)</b>	<b>307.814,80</b>	<b>Total Pasivo (A + B + C + D)</b>	<b>307.814,80</b>

**CUENTA DE RESULTADOS ECONÓMICO-PATRIMONIAL**

<b>DEBE</b>		<b>HABER</b>	
<b>A) Gastos</b>	1.158,09	<b>B) Ingresos</b>	101.098,77
<b>1. Reduc. de existenc. product. term. y en</b>	0,00	<b>1. Ventas y prestaciones de servicios</b>	0,00
<b>2. Aprovisionamientos</b>	0,00	<b>2. Aumento de existencias de product. terminados y en fabr.</b>	0,00
<b>3. Gastos func. servic. y prestac. sociales</b>	0,00	<b>3. Ingresos de gestión ordinaria</b>	49.762,95
<b>a. Gastos de personal</b>	0,00	<b>a. Ingresos tributarios</b>	0,00
<b>b. Prestaciones sociales</b>	0,00	<b>b. Ingresos urbanísticos</b>	0,00
<b>c. Dotaciones para amortización del inmovilizado</b>	0,00	<b>4. Otros ingresos de gestión ordinaria</b>	0,00
<b>d. Variación de provisiones de tráfico</b>	0,00	<b>a. Reintegros</b>	0,00
<b>e. Otros gastos de gestión</b>	0,00	<b>b. Trabajos realizados por la entidad</b>	0,00
<b>f. Gastos financieros y asimilables</b>	0,00	<b>c. Otros ingresos de gestión</b>	0,00
<b>g. Variaciones en provisiones de inversiones financiera</b>	0,00	<b>d. Ingresos de participaciones en capital</b>	0,00
<b>h. Diferencias negativas de cambio</b>	0,00	<b>e. Ingresos en otros valores negociables</b>	0,00
<b>i. Gastos de operaciones de intercambio financiero</b>	0,00	<b>f. Otros intereses e ingresos asimilados</b>	0,00
<b>4. Transferencias y subvenciones</b>	1.158,09	<b>g. Diferencias positivas de cambio</b>	0,00
<b>a. Transferencias y subvenciones corrientes</b>	1.158,09	<b>h. Ingresos de operaciones de intercambio financiero</b>	0,00
<b>b. Transferencias y subvenciones de capital</b>	0,00	<b>5. Transferencias y subvenciones</b>	51.335,82
<b>5. Pérdidas y gastos extraordinarios</b>	0,00	<b>a. Transferencias corrientes</b>	0,00
<b>AHORRO</b>	<b>17.250,48</b>	<b>b. Subvenciones corrientes</b>	0,00
		<b>c. Transferencias de capital</b>	0,00
		<b>d. Subvenciones de capital</b>	0,00
		<b>6. Ganancias e ingresos extraordinarios</b>	0,00
		<b>DESAHORRO</b>	<b>0,00</b>

**INDICADORES FINANCIEROS**

<b>Endeudamiento</b>	0,03
<b>Carga financiera por habitante</b>	0,21

## LIQUIDACIÓN DEL PRESUPUESTO

Presupuesto de Ingresos	Previsión inicial	Modificaciones	Previsión Definitiva	Derechos Reconocidos	Derechos reconocidos netos	Recaudación neta	Derechos Ptes. de cobro
1 Impuestos directos	17.550,00	0,00	17.550,00	14.338,28	14.338,28	14.338,28	0,00
2 Impuestos indirectos	0,00	0,00	0,00	0,00	0,00	0,00	0,00
3 Tasas y otros ingresos	6.523,00	0,00	6.523,00	2.651,55	2.651,55	2.507,27	144,28
4 Transferencias corrientes	8.600,00	0,00	8.600,00	8.433,84	8.433,84	8.433,84	0,00
5 Ingresos patrimoniales	14.400,00	0,00	14.400,00	11.515,50	11.515,50	11.515,50	0,00
6 Enajenación de inversiones reale	0,00	0,00	0,00	0,00	0,00	0,00	0,00
7 Transferencias de capital	47.334,00	0,00	47.334,00	47.333,43	47.333,43	42.083,43	5.250,00
8 Activos financieros	0,00	0,00	0,00	0,00	0,00	0,00	0,00
9 Pasivos financieros	0,00	0,00	0,00	0,00	0,00	0,00	0,00
10 Total Ingresos	94.407,00	0,00	94.407,00	84.272,60	84.272,60	78.878,32	5.394,28

Presupuesto de Gastos	Crédito Inicial	Modificaciones	Crédito Definitivo	Obligaciones Reconocidas	Pagos Líquidos	Remanentes Crédito	Obligac. Ptes. de pago
1. Gastos de personal	8.250,00	0,00	8.250,00	8.104,87	8.104,87	145,13	0,00
2. Gastos en bienes corrientes y servicios	29.900,00	0,00	29.900,00	24.339,14	18.485,38	5.560,86	5.853,76
3. Gastos financieros	0,00	0,00	0,00	0,00	0,00	0,00	0,00
4. Transferencias corrientes	400,00	0,00	400,00	400,00	199,06	0,00	200,94
6. Inversiones reales	55.857,00	0,00	55.857,00	55.234,85	55.234,85	622,15	0,00
7. Transferencias de capital	0,00	0,00	0,00	0,00	0,00	0,00	0,00
8. Activos financieros	0,00	0,00	0,00	0,00	0,00	0,00	0,00
9. Pasivos financieros	0,00	0,00	0,00	0,00	0,00	0,00	0,00
Total Gastos	94.407,00	0,00	94.407,00	88.078,86	82.024,16	6.328,14	6.054,70

## RESULTADO PRESUPUESTARIO

1. Derechos reconocidos netos	84.272,60
2. Obligaciones reconocidas netas	88.078,86
3. Resultado presupuestario del ejercicio	-3.806,26
4. Desviaciones positivas de financiac.	0,00
5. Desviaciones negativas de financ.	0,00
6. Gastos financ. remanente de tesorería	0,00
Resultado Presup. Ajust. (3-4+5+6)	-3.806,26

## ESTADO DE REMANENTE DE TESORERÍA

1. Fondos líquidos.	50.919,63
2. Derechos pendientes de cobro ...	7.512,84
Del presupuesto corriente	5.394,28
De Presupuestos cerrados de operaciones no presupuestarias cobros realizados ptes. de aplic. definitiva.	2.118,56
3. Obligaciones pendientes de Pago ...	8.579,35
Del presupuesto corriente	6.054,70
De presupuestos cerrados de operaciones no presupuestarias Pagos realizados ptes. de aplic. definitiva	2.463,01
Pagos realizados ptes. de aplic. definitiva	61,64
I. Remanentes de tesorería total (1 + 2 - 3)	49.853,12
II. Saldos de dudoso cobro	0,00
III. Exceso de financiación afectada.	0,00
IV. Remanente de Tesorería para gastos generales (I - II - III)	49.853,12

## ESTADO DE TESORERÍA

Existencias iniciales	53.960,16
Pagos	100.729,53
Cobros	97.689,00
Existencias finales	50.919,63

## LIQUIDACIÓN DE EJERCICIOS CERRADOS

Obligaciones pendientes de pago	Modificaciones saldo inicial y anulaciones	Total Obligaciones	Prescripciones	Pagos realizados	Obligac. Ptes. pago a 31 de diciembre
Obligac. Ptes. de pago a 1 de enero					
2.463,01	0,00	2.463,01	0,00	0,00	2.463,01
Derechos pendientes de cobro	Modificaciones saldo inicial	Total Derechos anulados	Total derechos cancelados	Recaudación	Pendientes. de cobro a 31 de diciembre
Pendientes de cobro a 1 de enero					
2.221,56	0,00	0,00	0,00	103,00	2.118,56

## INDICADORES PRESUPUESTARIOS

Índice de modificaciones presupuestarias (%)	0,00	Indicador de transferencias recibidas (%)	66,17
Grado de ejecución de ingresos (%)	89,27	Autonomía Fiscal (%)	17,01
Grado de ejecución de gastos (%)	93,30	Gastos por habitante (€/hab.)	1.334,53
Grado de realización de los cobros (%)	93,60	Esfuerzo inversor (%)	62,71
Grado de realización de los pagos (%)	93,13	Ahorro neto (%)	11,09
Ingresos por habitante (€/hab.)	1.276,86	Resultado presupuestario ajustado(%)	-4,32
Ingresos tributarios por habitante (€/hab.)	257,42		

**BALANCE DE SITUACIÓN**

<b>ACTIVO</b>		<b>PASIVO</b>	
<b>A) Inmovilizado</b>	560.951,36	<b>A) Fondos propios</b>	610.804,48
<b>I. Inversiones destinadas al uso general</b>	206.851,43	<b>I. Patrimonio</b>	344.473,40
<b>II. Inmovilizaciones inmateriales</b>	0,00	<b>II. Reservas</b>	0,00
<b>III. Inmovilizaciones materiales</b>	354.099,93	<b>III. Resultados de ejercicios anteriores</b>	214.902,49
<b>IV. Inversiones gestionadas</b>	0,00	<b>IV. Resultados del ejercicio</b>	51.428,59
<b>V. Patrimonio público del suelo</b>	0,00	<b>B) Provisiones para riesgos y gastos</b>	0,00
<b>VI. Inversiones financieras permanentes</b>	0,00	<b>C) Acreedores a largo plazo</b>	0,00
<b>VII. Deudores no presupuestarios a largo plazo</b>	0,00	<b>I. Emisiones de obligaciones y otros valores negociables</b>	0,00
<b>B) Gastos distribuir en varios ejercicios</b>	0,00	<b>II. Otras deudas a largo plazo</b>	0,00
<b>C) Gasto circulante</b>	58.432,47	<b>III. Desembolsos ptes. sobre acciones no exigidos</b>	0,00
<b>I. Existencias</b>	0,00	<b>D) Acreedores a corto plazo</b>	8.579,35
<b>II. Deudores</b>	7.512,84	<b>I. Emisiones de obligaciones y otros valores negociables</b>	0,00
<b>III. Inversiones financieras temporales</b>	0,00	<b>II. Otras deudas a corto plazo</b>	0,00
<b>IV. Tesorería</b>	50.919,63	<b>III. Acreedores</b>	8.579,35
<b>V. Ajustes por periodificación</b>	0,00	<b>IV. Ajustes por periodificación</b>	0,00
<b>Total Activo (A + B + C)</b>	619.383,83	<b>Total Pasivo (A + B + C + D)</b>	619.383,83

**CUENTA DE RESULTADOS ECONÓMICO-PATRIMONIAL**

<b>DEBE</b>		<b>HABER</b>	
<b>A) Gastos</b>	400,00	<b>B) Ingresos</b>	83.456,90
<b>1. Reduc. de existenc. product. term. y en</b>	0,00	<b>1. Ventas y prestaciones de servicios</b>	0,00
<b>2. Aprovisionamientos</b>	0,00	<b>2. Aumento de existencias de product. terminados y en fabr.</b>	0,00
<b>3. Gastos func. servic. y prestac. sociales</b>	0,00	<b>3. Ingresos de gestión ordinaria</b>	16.312,10
<b>a. Gastos de personal</b>	0,00	<b>a. Ingresos tributarios</b>	0,00
<b>b. Prestaciones sociales</b>	0,00	<b>b. Ingresos urbanísticos</b>	0,00
<b>c. Dotaciones para amortización del inmovilizado</b>	0,00	<b>4. Otros ingresos de gestión ordinaria</b>	0,00
<b>d. Variación de provisiones de tráfico</b>	0,00	<b>a. Reintegros</b>	0,00
<b>e. Otros gastos de gestión</b>	0,00	<b>b. Trabajos realizados por la entidad</b>	0,00
<b>f. Gastos financieros y asimilables</b>	0,00	<b>c. Otros ingresos de gestión</b>	0,00
<b>g. Variaciones en provisiones de inversiones financiera</b>	0,00	<b>d. Ingresos de participaciones en capital</b>	0,00
<b>h. Diferencias negativas de cambio</b>	0,00	<b>e. Ingresos en otros valores negociables</b>	0,00
<b>i. Gastos de operaciones de intercambio financiero</b>	0,00	<b>f. Otros intereses e ingresos asimilados</b>	0,00
<b>4. Transferencias y subvenciones</b>	400,00	<b>g. Diferencias positivas de cambio</b>	0,00
<b>a. Transferencias y subvenciones corrientes</b>	400,00	<b>h. Ingresos de operaciones de intercambio financiero</b>	0,00
<b>b. Transferencias y subvenciones de capital</b>	0,00	<b>5. Transferencias y subvenciones</b>	55.767,27
<b>5. Pérdidas y gastos extraordinarios</b>	0,00	<b>a. Transferencias corrientes</b>	0,00
		<b>b. Subvenciones corrientes</b>	0,00
		<b>c. Transferencias de capital</b>	0,00
		<b>d. Subvenciones de capital</b>	0,00
		<b>6. Ganancias e ingresos extraordinarios</b>	11.377,53
<b>AHORRO</b>	51.428,59	<b>DESAHORRO</b>	0,00

**INDICADORES FINANCIEROS**

<b>Endeudamiento</b>	0,00
<b>Carga financiera por habitante</b>	0,00

## LIQUIDACIÓN DEL PRESUPUESTO

Presupuesto de Ingresos	Previsión inicial	Modificaciones	Previsión Definitiva	Derechos Reconocidos	Derechos reconocidos netos	Recaudación neta	Derechos Ptes. de cobro
1 Impuestos directos	102.305,00	0,00	102.305,00	107.201,23	107.201,23	95.647,89	11.553,34
2 Impuestos indirectos	8.600,00	0,00	8.600,00	5.257,27	5.257,27	5.257,27	0,00
3 Tasas y otros ingresos	50.098,61	0,00	50.098,61	46.365,69	46.365,69	46.365,69	0,00
4 Transferencias corrientes	145.885,00	0,00	145.885,00	107.174,39	107.174,39	102.498,90	4.675,49
5 Ingresos patrimoniales	12.819,00	0,00	12.819,00	8.094,55	8.094,55	8.094,55	0,00
6 Enajenación de inversiones reale	0,00	100.243,75	100.243,75	100.243,55	100.243,55	100.243,55	0,00
7 Transferencias de capital	92.356,00	20.599,33	112.955,33	109.320,32	109.320,32	56.837,58	52.482,74
8 Activos financieros	0,00	13.489,50	13.489,50	0,00	0,00	0,00	0,00
9 Pasivos financieros	15.500,00	0,00	15.500,00	0,00	0,00	0,00	0,00
10 Total Ingresos	427.563,61	134.332,58	561.896,19	483.657,00	483.657,00	414.945,43	68.711,57

Presupuesto de Gastos	Crédito Inicial	Modificaciones	Crédito Definitivo	Obligaciones Reconocidas	Pagos Líquidos	Remanentes Crédito	Obligac. Ptes. de pago
1. Gastos de personal	121.800,00	13.489,50	135.289,50	106.726,40	105.094,76	28.563,10	1.631,64
2. Gastos en bienes corrientes y servicios	143.750,65	-8.896,73	134.853,92	124.637,80	114.259,76	10.216,12	10.378,04
3. Gastos financieros	2.541,44	0,00	2.541,44	2.429,98	2.429,98	111,46	0,00
4. Transferencias corrientes	21.405,00	4.674,49	26.079,49	25.757,06	25.757,06	322,43	0,00
6. Inversiones reales	107.621,00	123.175,49	230.796,49	230.796,49	62.505,74	0,00	168.290,75
7. Transferencias de capital	0,00	0,00	0,00	0,00	0,00	0,00	0,00
8. Activos financieros	0,00	0,00	0,00	0,00	0,00	0,00	0,00
9. Pasivos financieros	30.445,52	1.889,83	32.335,35	32.335,34	32.335,34	0,01	0,00
Total Gastos	427.563,61	134.332,58	561.896,19	522.683,07	342.382,64	39.213,12	180.300,43

## RESULTADO PRESUPUESTARIO

1. Derechos reconocidos netos	483.657,00
2. Obligaciones reconocidas netas	522.683,07
3. Resultado presupuestario del ejercicio	-39.026,07
4. Desviaciones positivas de financiac.	0,00
5. Desviaciones negativas de financ.	20.251,38
6. Gastos financ. remanente de tesorería	0,00
Resultado Presup. Ajust. (3-4+5+6)	-18.774,69

## ESTADO DE REMANENTE DE TESORERÍA

1. Fondos líquidos.	143.634,05
2. Derechos pendientes de cobro ...	80.463,85
Del presupuesto corriente	68.711,57
De Presupuestos cerrados de operaciones no presupuestarias cobros realizados ptes. de aplic. definitiva.	11.752,28
3. Obligaciones pendientes de Pago ...	208.946,58
Del presupuesto corriente	180.300,43
De presupuestos cerrados de operaciones no presupuestarias Pagos realizados ptes. de aplic. definitiva	3.628,37
Pagos realizados ptes. de aplic. definitiva	25.017,78
I. Remanentes de tesorería total (1 + 2 - 3)	15.151,32
II. Saldos de dudoso cobro	0,00
III. Exceso de financiación afectada.	0,01
IV. Remanente de Tesorería para gastos generales (I - II - III)	15.151,31

## ESTADO DE TESORERÍA

Existencias iniciales	57.793,38
Pagos	635.462,73
Cobros	721.303,40
Existencias finales	143.634,05

## LIQUIDACIÓN DE EJERCICIOS CERRADOS

Obligaciones pendientes de pago	Obligac. Ptes. de pago a 1 de enero	Modificaciones saldo inicial y anulaciones	Total Obligaciones	Prescripciones	Pagos realizados	Obligac. Ptes. pago a 31 de diciembre
	81.659,64	-132,06	81.527,58	0,00	77.899,21	3.628,37
Derechos pendientes de cobro	Pendientes de cobro a 1 de enero	Modificaciones saldo inicial	Total Derechos anulados	Total derechos cancelados	Recaudación	Pendientes. de cobro a 31 de diciembre
	83.243,33	0,00	0,00	0,00	71.491,05	11.752,28

## INDICADORES PRESUPUESTARIOS

Índice de modificaciones presupuestarias (%)	31,42	Indicador de transferencias recibidas (%)	44,76
Grado de ejecución de ingresos (%)	86,08	Autonomía Fiscal (%)	23,25
Grado de ejecución de gastos (%)	93,02	Gastos por habitante (€/hab.)	1.196,07
Grado de realización de los cobros (%)	85,79	Esfuerzo inversor (%)	44,16
Grado de realización de los pagos (%)	65,50	Ahorro neto (%)	-6,49
Ingresos por habitante (€/hab.)	1.106,77	Resultado presupuestario ajustado(%)	-3,59
Ingresos tributarios por habitante (€/hab.)	363,44		

**BALANCE DE SITUACIÓN**

<b>ACTIVO</b>		<b>PASIVO</b>	
<b>A) Inmovilizado</b>	797.773,74	<b>A) Fondos propios</b>	781.179,22
I. Inversiones destinadas al uso general	5.408,44	I. Patrimonio	1.366.470,71
II. Inmovilizaciones inmateriales	0,00	II. Reservas	0,00
III. Inmovilizaciones materiales	792.365,30	III. Resultados de ejercicios anteriores	-475.644,06
IV. Inversiones gestionadas	0,00	IV. Resultados del ejercicio	-109.647,44
V. Patrimonio público del suelo	0,00	<b>B) Provisiones para riesgos y gastos</b>	0,00
VI. Inversiones financieras permanentes	0,00	<b>C) Acreedores a largo plazo</b>	-43.636,79
VII. Deudores no presupuestarios a largo plazo	0,00	I. Emisiones de obligaciones y otros valores negociables	0,00
<b>B) Gastos distribuir en varios ejercicios</b>	0,00	II. Otras deudas a largo plazo	0,00
<b>C) Gasto circulante</b>	224.097,90	III. Desembolsos ptes. sobre acciones no exigidos	0,00
I. Existencias	0,00	<b>D) Acreedores a corto plazo</b>	284.329,22
II. Deudores	80.463,85	I. Emisiones de obligaciones y otros valores negociables	0,00
III. Inversiones financieras temporales	0,00	II. Otras deudas a corto plazo	0,00
IV. Tesorería	143.634,05	III. Acreedores	195.563,83
V. Ajustes por periodificación	0,00	IV. Ajustes por periodificación	0,00
<b>Total Activo (A + B + C)</b>	1.021.871,64	<b>Total Pasivo (A + B + C + D)</b>	1.021.871,65

**CUENTA DE RESULTADOS ECONÓMICO-PATRIMONIAL**

<b>DEBE</b>		<b>HABER</b>	
<b>A) Gastos</b>	25.757,06	<b>B) Ingresos</b>	379.087,26
1. Reduc. de existenc. product. term. y en	0,00	1. Ventas y prestaciones de servicios	0,00
2. Aprovisionamientos	0,00	2. Aumento de existencias de product. terminados y en fabr.	0,00
3. Gastos func. servic. y prestac. sociales	0,00	3. Ingresos de gestión ordinaria	154.426,04
a. Gastos de personal	0,00	a. Ingresos tributarios	0,00
b. Prestaciones sociales	0,00	b. Ingresos urbanísticos	0,00
c. Dotaciones para amortización del inmovilizado	0,00	4. Otros ingresos de gestión ordinaria	0,00
d. Variación de provisiones de tráfico	0,00	a. Reintegros	0,00
e. Otros gastos de gestión	0,00	b. Trabajos realizados por la entidad	0,00
f. Gastos financieros y asimilables	0,00	c. Otros ingresos de gestión	0,00
g. Variaciones en provisiones de inversiones financiera	0,00	d. Ingresos de participaciones en capital	0,00
h. Diferencias negativas de cambio	0,00	e. Ingresos en otros valores negociables	0,00
i. Gastos de operaciones de intercambio financiero	0,00	f. Otros intereses e ingresos asimilados	0,00
4. Transferencias y subvenciones	25.757,06	g. Diferencias positivas de cambio	0,00
a. Transferencias y subvenciones corrientes	25.757,06	h. Ingresos de operaciones de intercambio financiero	0,00
b. Transferencias y subvenciones de capital	0,00	5. Transferencias y subvenciones	216.494,71
5. Pérdidas y gastos extraordinarios	0,00	a. Transferencias corrientes	0,00
		b. Subvenciones corrientes	0,00
		c. Transferencias de capital	0,00
		d. Subvenciones de capital	0,00
		6. Ganancias e ingresos extraordinarios	8.166,51
<b>AHORRO</b>	0,00	<b>DESAHORRO</b>	109.647,44

**INDICADORES FINANCIEROS**

<b>Endeudamiento</b>	12,68
<b>Carga financiera por habitante</b>	79,55



## LIQUIDACIÓN DEL PRESUPUESTO

Presupuesto de Ingresos	Previsión inicial	Modificaciones	Previsión Definitiva	Derechos Reconocidos	Derechos reconocidos netos	Recaudación neta	Derechos Ptes. de cobro
1 Impuestos directos	28.000,00	0,00	28.000,00	11.204,05	11.204,05	11.204,05	0,00
2 Impuestos indirectos	11.500,00	0,00	11.500,00	1.776,66	1.776,66	1.776,66	0,00
3 Tasas y otros ingresos	18.500,00	0,00	18.500,00	4.395,28	4.395,28	4.395,28	0,00
4 Transferencias corrientes	30.000,00	0,00	30.000,00	16.095,12	16.095,12	16.095,12	0,00
5 Ingresos patrimoniales	16.001,40	0,00	16.001,40	10.323,16	10.323,16	10.323,16	0,00
6 Enajenación de inversiones reale	2.000,00	0,00	2.000,00	539,52	539,52	539,52	0,00
7 Transferencias de capital	181.598,60	0,00	181.598,60	120.782,73	120.782,73	96.429,33	24.353,40
8 Activos financieros	0,00	0,00	0,00	0,00	0,00	0,00	0,00
9 Pasivos financieros	0,00	0,00	0,00	0,00	0,00	0,00	0,00
10 Total Ingresos	287.600,00	0,00	287.600,00	165.116,52	165.116,52	140.763,12	24.353,40

Presupuesto de Gastos	Crédito Inicial	Modificaciones	Crédito Definitivo	Obligaciones Reconocidas	Pagos Líquidos	Remanentes Crédito	Obligac. Ptes. de pago
1. Gastos de personal	27.900,00	-850,00	27.050,00	25.711,10	22.261,05	1.338,90	3.450,05
2. Gastos en bienes corrientes y servicios	46.200,00	850,00	47.050,00	46.640,01	41.870,26	409,99	4.769,75
3. Gastos financieros	0,00	0,00	0,00	0,00	0,00	0,00	0,00
4. Transferencias corrientes	0,00	0,00	0,00	0,00	0,00	0,00	0,00
6. Inversiones reales	213.500,00	0,00	213.500,00	213.209,51	171.620,07	290,49	41.589,44
7. Transferencias de capital	0,00	0,00	0,00	0,00	0,00	0,00	0,00
8. Activos financieros	0,00	0,00	0,00	0,00	0,00	0,00	0,00
9. Pasivos financieros	0,00	0,00	0,00	0,00	0,00	0,00	0,00
Total Gastos	287.600,00	0,00	287.600,00	285.560,62	235.751,38	2.039,38	49.809,24

## RESULTADO PRESUPUESTARIO

1. Derechos reconocidos netos	165.116,52
2. Obligaciones reconocidas netas	285.560,62
3. Resultado presupuestario del ejercicio	-120.444,10
4. Desviaciones positivas de financiac.	0,00
5. Desviaciones negativas de financ.	0,00
6. Gastos financ. remanente de tesorería	0,00
Resultado Presup. Ajust. (3-4+5+6)	-120.444,10

## ESTADO DE REMANENTE DE TESORERÍA

1. Fondos líquidos.	10.742,12
2. Derechos pendientes de cobro ...	24.353,40
Del presupuesto corriente	24.353,40
De Presupuestos cerrados de operaciones no presupuestarias cobros realizados ptes. de aplic. definitiva.	0,00
3. Obligaciones pendientes de Pago ...	52.057,62
Del presupuesto corriente	49.809,24
De presupuestos cerrados de operaciones no presupuestarias Pagos realizados ptes. de aplic. definitiva	0,00
I. Remanentes de tesorería total (1 + 2 - 3)	-16.962,10
II. Saldos de dudoso cobro	0,00
III. Exceso de financiación afectada.	0,00
IV. Remanente de Tesorería para gastos generales (I - II - III)	-16.962,10

## ESTADO DE TESORERÍA

Existencias iniciales	73.243,50
Pagos	260.670,02
Cobros	198.168,64
Existencias finales	10.742,12

## LIQUIDACIÓN DE EJERCICIOS CERRADOS

Obligaciones pendientes de pago	Obligac. Ptes. de pago a 1 de enero	Modificaciones saldo inicial y anulaciones	Total Obligaciones	Prescripciones	Pagos realizados	Obligac. Ptes. pago a 31 de diciembre
	10.502,49	0,00	10.502,49	0,00	10.502,49	0,00
Derechos pendientes de cobro	Pendientes de cobro a 1 de enero	Modificaciones saldo inicial	Total Derechos anulados	Total derechos cancelados	Recaudación	Pendientes. de cobro a 31 de diciembre
	42.056,37	0,00	0,00	81,45	41.974,92	0,00

## INDICADORES PRESUPUESTARIOS

Índice de modificaciones presupuestarias (%)	0,00	Indicador de transferencias recibidas (%)	82,90
Grado de ejecución de ingresos (%)	57,41	Autonomía Fiscal (%)	7,86
Grado de ejecución de gastos (%)	99,29	Gastos por habitante (€/hab.)	2.549,65
Grado de realización de los cobros (%)	85,25	Esfuerzo inversor (%)	74,66
Grado de realización de los pagos (%)	82,56	Ahorro neto (%)	-65,21
Ingresos por habitante (€/hab.)	1.474,25	Resultado presupuestario ajustado(%)	-42,18
Ingresos tributarios por habitante (€/hab.)	155,14		

**BALANCE DE SITUACIÓN**

<b>ACTIVO</b>		<b>PASIVO</b>	
<b>A) Inmovilizado</b>	613.265,73	<b>A) Fondos propios</b>	596.303,63
<b>I. Inversiones destinadas al uso general</b>	586.180,33	<b>I. Patrimonio</b>	259.344,08
<b>II. Inmovilizaciones inmateriales</b>	0,00	<b>II. Reservas</b>	0,00
<b>III. Inmovilizaciones materiales</b>	27.624,92	<b>III. Resultados de ejercicios anteriores</b>	244.815,11
<b>IV. Inversiones gestionadas</b>	0,00	<b>IV. Resultados del ejercicio</b>	92.144,44
<b>V. Patrimonio público del suelo</b>	-539,52	<b>B) Provisiones para riesgos y gastos</b>	0,00
<b>VI. Inversiones financieras permanentes</b>	0,00	<b>C) Acreedores a largo plazo</b>	0,00
<b>VII. Deudores no presupuestarios a largo plazo</b>	0,00	<b>I. Emisiones de obligaciones y otros valores negociables</b>	0,00
<b>B) Gastos distribuir en varios ejercicios</b>	0,00	<b>II. Otras deudas a largo plazo</b>	0,00
<b>C) Gasto circulante</b>	35.095,52	<b>III. Desembolsos ptes. sobre acciones no exigidos</b>	0,00
<b>I. Existencias</b>	0,00	<b>D) Acreedores a corto plazo</b>	52.057,62
<b>II. Deudores</b>	24.353,40	<b>I. Emisiones de obligaciones y otros valores negociables</b>	0,00
<b>III. Inversiones financieras temporales</b>	0,00	<b>II. Otras deudas a corto plazo</b>	0,00
<b>IV. Tesorería</b>	10.742,12	<b>III. Acreedores</b>	52.057,62
<b>V. Ajustes por periodificación</b>	0,00	<b>IV. Ajustes por periodificación</b>	0,00
<b>Total Activo (A + B + C)</b>	648.361,25	<b>Total Pasivo (A + B + C + D)</b>	648.361,25

**CUENTA DE RESULTADOS ECONÓMICO-PATRIMONIAL**

<b>DEBE</b>		<b>HABER</b>	
<b>A) Gastos</b>	81,45	<b>B) Ingresos</b>	152.881,79
<b>1. Reduc. de existenc. product. term. y en</b>	0,00	<b>1. Ventas y prestaciones de servicios</b>	0,00
<b>2. Aprovisionamientos</b>	0,00	<b>2. Aumento de existencias de product. terminados y en fabr.</b>	0,00
<b>3. Gastos func. servic. y prestac. sociales</b>	0,00	<b>3. Ingresos de gestión ordinaria</b>	16.003,94
<b>a. Gastos de personal</b>	0,00	<b>a. Ingresos tributarios</b>	0,00
<b>b. Prestaciones sociales</b>	0,00	<b>b. Ingresos urbanísticos</b>	0,00
<b>c. Dotaciones para amortización del inmovilizado</b>	0,00	<b>4. Otros ingresos de gestión ordinaria</b>	0,00
<b>d. Variación de provisiones de tráfico</b>	0,00	<b>a. Reintegros</b>	0,00
<b>e. Otros gastos de gestión</b>	0,00	<b>b. Trabajos realizados por la entidad</b>	0,00
<b>f. Gastos financieros y asimilables</b>	0,00	<b>c. Otros ingresos de gestión</b>	0,00
<b>g. Variaciones en provisiones de inversiones financiera</b>	0,00	<b>d. Ingresos de participaciones en capital</b>	0,00
<b>h. Diferencias negativas de cambio</b>	0,00	<b>e. Ingresos en otros valores negociables</b>	0,00
<b>i. Gastos de operaciones de intercambio financiero</b>	0,00	<b>f. Otros intereses e ingresos asimilados</b>	0,00
<b>4. Transferencias y subvenciones</b>	0,00	<b>g. Diferencias positivas de cambio</b>	0,00
<b>a. Transferencias y subvenciones corrientes</b>	0,00	<b>h. Ingresos de operaciones de intercambio financiero</b>	0,00
<b>b. Transferencias y subvenciones de capital</b>	0,00	<b>5. Transferencias y subvenciones</b>	136.877,85
<b>5. Pérdidas y gastos extraordinarios</b>	81,45	<b>a. Transferencias corrientes</b>	0,00
		<b>b. Subvenciones corrientes</b>	0,00
		<b>c. Transferencias de capital</b>	0,00
		<b>d. Subvenciones de capital</b>	0,00
		<b>6. Ganancias e ingresos extraordinarios</b>	0,00
<b>AHORRO</b>	92.144,44	<b>DESAHORRO</b>	0,00

**INDICADORES FINANCIEROS**

<b>Endeudamiento</b>	0,00
<b>Carga financiera por habitante</b>	0,00

## LIQUIDACIÓN DEL PRESUPUESTO

Presupuesto de Ingresos	Previsión inicial	Modificaciones	Previsión Definitiva	Derechos Reconocidos	Derechos reconocidos netos	Recaudación neta	Derechos Ptes. de cobro
1 Impuestos directos	219.000,00	0,00	219.000,00	227.395,18	227.395,18	217.015,28	10.379,90
2 Impuestos indirectos	16.000,00	0,00	16.000,00	15.827,88	15.827,88	11.184,03	4.643,85
3 Tasas y otros ingresos	102.700,00	0,00	102.700,00	83.142,91	78.005,65	49.304,69	28.700,96
4 Transferencias corrientes	320.772,20	129.577,81	450.350,01	432.307,12	431.493,23	408.921,48	22.571,75
5 Ingresos patrimoniales	77.940,00	0,00	77.940,00	105.013,01	105.013,01	46.642,72	58.370,29
6 Enajenación de inversiones reale	0,00	0,00	0,00	0,00	0,00	0,00	0,00
7 Transferencias de capital	279.194,90	193.849,93	473.044,83	313.208,23	313.208,23	247.477,67	65.730,56
8 Activos financieros	0,00	187.527,69	187.527,69	0,00	0,00	0,00	0,00
9 Pasivos financieros	747.600,00	0,00	747.600,00	0,00	0,00	0,00	0,00
10 Total Ingresos	1.763.207,10	510.955,43	2.274.162,53	1.176.894,33	1.170.943,18	980.545,87	190.397,31

Presupuesto de Gastos	Crédito Inicial	Modificaciones	Crédito Definitivo	Obligaciones Reconocidas	Pagos Líquidos	Remanentes Crédito	Obligac. Ptes. de pago
1. Gastos de personal	249.184,42	213.326,53	462.510,95	395.588,56	395.588,56	66.922,39	0,00
2. Gastos en bienes corrientes y servicios	336.732,20	-5.000,00	331.732,20	323.772,40	322.172,40	7.959,80	1.600,00
3. Gastos financieros	26.000,00	0,00	26.000,00	1.044,75	1.044,75	24.955,25	0,00
4. Transferencias corrientes	23.000,00	0,00	23.000,00	6.346,24	6.046,24	16.653,76	300,00
6. Inversiones reales	1.116.290,48	302.628,90	1.418.919,38	495.854,11	289.468,53	923.065,27	206.385,58
7. Transferencias de capital	0,00	0,00	0,00	0,00	0,00	0,00	0,00
8. Activos financieros	0,00	0,00	0,00	0,00	0,00	0,00	0,00
9. Pasivos financieros	0,00	0,00	0,00	0,00	0,00	0,00	0,00
Total Gastos	1.751.207,10	510.955,43	2.262.162,53	1.222.606,06	1.014.320,48	1.039.556,47	208.285,58

## RESULTADO PRESUPUESTARIO

1. Derechos reconocidos netos	1.170.943,18
2. Obligaciones reconocidas netas	1.222.606,06
3. Resultado presupuestario del ejercicio	-51.662,88
4. Desviaciones positivas de financiac.	64.784,29
5. Desviaciones negativas de financ.	127.952,77
6. Gastos financ. remanente de tesorería	0,00
Resultado Presup. Ajust. (3-4+5+6)	11.505,60

## ESTADO DE REMANENTE DE TESORERÍA

1. Fondos líquidos.	282.805,32
2. Derechos pendientes de cobro ...	455.115,95
Del presupuesto corriente	190.397,31
De Presupuestos cerrados de operaciones no presupuestarias cobros realizados ptes. de aplic. definitiva.	239.927,49
de operaciones no presupuestarias	24.791,15
cobros realizados ptes. de aplic. definitiva.	0,00
3. Obligaciones pendientes de Pago ...	299.432,90
Del presupuesto corriente	208.285,58
De presupuestos cerrados	79.377,71
De operaciones no presupuestarias	50.019,51
Pagos realizados ptes. de aplic. definitiva	38.249,90
I. Remanentes de tesorería total (1 + 2 - 3)	438.488,37
II. Saldos de dudoso cobro	0,00
III. Exceso de financiación afectada.	64.784,29
IV. Remanente de Tesorería para gastos generales (I - II - III)	373.704,08

## ESTADO DE TESORERÍA

Existencias iniciales	109.533,83
Pagos	2.226.527,97
Cobros	2.399.799,46
Existencias finales	282.805,32

## LIQUIDACIÓN DE EJERCICIOS CERRADOS

Obligaciones pendientes de pago	Modificaciones saldo inicial y anulaciones	Total Obligaciones	Prescripciones	Pagos realizados	Obligac. Ptes. pago a 31 de diciembre
Obligac. Ptes. de pago a 1 de enero					
426.087,58	-102,00	425.985,58	0,00	346.607,87	79.377,71
Derechos pendientes de cobro	Modificaciones saldo inicial	Total Derechos anulados	Total derechos cancelados	Recaudación	Pendientes. de cobro a 31 de diciembre
Pendientes de cobro a 1 de enero					
829.448,51	0,00	37,31	37,31	589.483,71	239.927,49

## INDICADORES PRESUPUESTARIOS

Índice de modificaciones presupuestarias (%)	28,98	Indicador de transferencias recibidas (%)	63,60
Grado de ejecución de ingresos (%)	51,49	Autonomía Fiscal (%)	20,77
Grado de ejecución de gastos (%)	54,05	Gastos por habitante (€/hab.)	1.053,06
Grado de realización de los cobros (%)	83,74	Esfuerzo inversor (%)	40,56
Grado de realización de los pagos (%)	82,96	Ahorro neto (%)	15,27
Ingresos por habitante (€/hab.)	1.008,56	Resultado presupuestario ajustado(%)	0,94
Ingresos tributarios por habitante (€/hab.)	276,68		

**BALANCE DE SITUACIÓN**

<b>ACTIVO</b>		<b>PASIVO</b>	
<b>A) Inmovilizado</b>	6.585.385,45	<b>A) Fondos propios</b>	7.023.873,82
<b>I. Inversiones destinadas al uso general</b>	3.083.807,38	<b>I. Patrimonio</b>	4.361.258,61
<b>II. Inmovilizaciones inmateriales</b>	0,00	<b>II. Reservas</b>	0,00
<b>III. Inmovilizaciones materiales</b>	3.501.578,07	<b>III. Resultados de ejercicios anteriores</b>	2.265.859,33
<b>IV. Inversiones gestionadas</b>	0,00	<b>IV. Resultados del ejercicio</b>	396.755,88
<b>V. Patrimonio público del suelo</b>	0,00	<b>B) Provisiones para riesgos y gastos</b>	0,00
<b>VI. Inversiones financieras permanentes</b>	0,00	<b>C) Acreedores a largo plazo</b>	0,00
<b>VII. Deudores no presupuestarios a largo plazo</b>	0,00	<b>I. Emisiones de obligaciones y otros valores negociables</b>	0,00
<b>B) Gastos distribuir en varios ejercicios</b>	0,00	<b>II. Otras deudas a largo plazo</b>	0,00
<b>C) Gasto circulante</b>	776.171,17	<b>III. Desembolsos ptes. sobre acciones no exigidos</b>	0,00
<b>I. Existencias</b>	0,00	<b>D) Acreedores a corto plazo</b>	337.682,80
<b>II. Deudores</b>	493.365,85	<b>I. Emisiones de obligaciones y otros valores negociables</b>	0,00
<b>III. Inversiones financieras temporales</b>	0,00	<b>II. Otras deudas a corto plazo</b>	0,00
<b>IV. Tesorería</b>	282.805,32	<b>III. Acreedores</b>	337.682,80
<b>V. Ajustes por periodificación</b>	0,00	<b>IV. Ajustes por periodificación</b>	0,00
<b>Total Activo (A + B + C)</b>	7.361.556,62	<b>Total Pasivo (A + B + C + D)</b>	7.361.556,62

**CUENTA DE RESULTADOS ECONÓMICO-PATRIMONIAL**

<b>DEBE</b>		<b>HABER</b>	
<b>A) Gastos</b>	6.383,55	<b>B) Ingresos</b>	1.166.309,24
<b>1. Reduc. de existenc. product. term. y en</b>	0,00	<b>1. Ventas y prestaciones de servicios</b>	0,00
<b>2. Aprovisionamientos</b>	0,00	<b>2. Aumento de existencias de product. terminados y en fabr.</b>	0,00
<b>3. Gastos func. servic. y prestac. sociales</b>	0,00	<b>3. Ingresos de gestión ordinaria</b>	317.053,90
<b>a. Gastos de personal</b>	0,00	<b>a. Ingresos tributarios</b>	0,00
<b>b. Prestaciones sociales</b>	0,00	<b>b. Ingresos urbanísticos</b>	0,00
<b>c. Dotaciones para amortización del inmovilizado</b>	0,00	<b>4. Otros ingresos de gestión ordinaria</b>	0,00
<b>d. Variación de provisiones de tráfico</b>	0,00	<b>a. Reintegros</b>	0,00
<b>e. Otros gastos de gestión</b>	0,00	<b>b. Trabajos realizados por la entidad</b>	0,00
<b>f. Gastos financieros y asimilables</b>	0,00	<b>c. Otros ingresos de gestión</b>	0,00
<b>g. Variaciones en provisiones de inversiones financiera</b>	0,00	<b>d. Ingresos de participaciones en capital</b>	0,00
<b>h. Diferencias negativas de cambio</b>	0,00	<b>e. Ingresos en otros valores negociables</b>	0,00
<b>i. Gastos de operaciones de intercambio financiero</b>	0,00	<b>f. Otros intereses e ingresos asimilados</b>	0,00
<b>4. Transferencias y subvenciones</b>	6.346,24	<b>g. Diferencias positivas de cambio</b>	0,00
<b>a. Transferencias y subvenciones corrientes</b>	6.346,24	<b>h. Ingresos de operaciones de intercambio financiero</b>	0,00
<b>b. Transferencias y subvenciones de capital</b>	0,00	<b>5. Transferencias y subvenciones</b>	744.701,46
<b>5. Pérdidas y gastos extraordinarios</b>	37,31	<b>a. Transferencias corrientes</b>	0,00
<b>AHORRO</b>	396.755,88	<b>b. Subvenciones corrientes</b>	0,00
		<b>c. Transferencias de capital</b>	0,00
		<b>d. Subvenciones de capital</b>	0,00
		<b>6. Ganancias e ingresos extraordinarios</b>	104.553,88
		<b>DESAHORRO</b>	0,00

**INDICADORES FINANCIEROS**

<b>Endeudamiento</b>	0,12
<b>Carga financiera por habitante</b>	0,90

## LIQUIDACIÓN DEL PRESUPUESTO

Presupuesto de Ingresos	Previsión inicial	Modificaciones	Previsión Definitiva	Derechos Reconocidos	Derechos reconocidos netos	Recaudación neta	Derechos Ptes. de cobro
1 Impuestos directos	25.500,00	0,00	25.500,00	17.885,20	17.885,20	17.885,20	0,00
2 Impuestos indirectos	2.000,00	0,00	2.000,00	3.361,85	3.361,85	3.361,85	0,00
3 Tasas y otros ingresos	13.000,00	0,00	13.000,00	10.706,06	10.706,06	10.706,06	0,00
4 Transferencias corrientes	23.900,00	0,00	23.900,00	21.282,52	21.282,52	21.282,52	0,00
5 Ingresos patrimoniales	17.500,00	0,00	17.500,00	5.502,15	5.502,15	5.502,15	0,00
6 Enajenación de inversiones reale	0,00	0,00	0,00	0,00	0,00	0,00	0,00
7 Transferencias de capital	43.352,00	7.567,99	50.919,99	35.929,15	35.929,15	34.793,95	1.135,20
8 Activos financieros	0,00	0,00	0,00	0,00	0,00	0,00	0,00
9 Pasivos financieros	0,00	0,00	0,00	0,00	0,00	0,00	0,00
10 Total Ingresos	125.252,00	7.567,99	132.819,99	94.666,93	94.666,93	93.531,73	1.135,20

Presupuesto de Gastos	Crédito Inicial	Modificaciones	Crédito Definitivo	Obligaciones Reconocidas	Pagos Líquidos	Remanentes Crédito	Obligac. Ptes. de pago
1. Gastos de personal	14.674,00	0,00	14.674,00	14.524,94	14.524,94	149,06	0,00
2. Gastos en bienes corrientes y servicios	52.078,00	0,00	52.078,00	40.365,60	40.365,60	11.712,40	0,00
3. Gastos financieros	0,00	0,00	0,00	0,00	0,00	0,00	0,00
4. Transferencias corrientes	500,00	0,00	500,00	52,97	52,97	447,03	0,00
6. Inversiones reales	58.000,00	7.567,99	65.567,99	55.986,97	55.386,97	9.581,02	600,00
7. Transferencias de capital	0,00	0,00	0,00	0,00	0,00	0,00	0,00
8. Activos financieros	0,00	0,00	0,00	0,00	0,00	0,00	0,00
9. Pasivos financieros	0,00	0,00	0,00	0,00	0,00	0,00	0,00
Total Gastos	125.252,00	7.567,99	132.819,99	110.930,48	110.330,48	21.889,51	600,00

## RESULTADO PRESUPUESTARIO

1. Derechos reconocidos netos	94.666,93
2. Obligaciones reconocidas netas	110.930,48
3. Resultado presupuestario del ejercicio	-16.263,55
4. Desviaciones positivas de financiac.	0,00
5. Desviaciones negativas de financ.	3,25
6. Gastos financ. remanente de tesorería	0,00
Resultado Presup. Ajust. (3-4+5+6)	-16.260,30

## ESTADO DE REMANENTE DE TESORERÍA

1. Fondos líquidos.	28.091,32
2. Derechos pendientes de cobro ...	1.135,20
Del presupuesto corriente	1.135,20
De Presupuestos cerrados de operaciones no presupuestarias cobros realizados ptes. de aplic. definitiva.	0,00
3. Obligaciones pendientes de Pago ...	3.087,16
Del presupuesto corriente	600,00
De presupuestos cerrados de operaciones no presupuestarias Pagos realizados ptes. de aplic. definitiva	2.487,16
Pagos realizados ptes. de aplic. definitiva	0,00
I. Remanentes de tesorería total (1 + 2 - 3)	26.139,36
II. Saldos de dudoso cobro	0,00
III. Exceso de financiación afectada.	0,00
IV. Remanente de Tesorería para gastos generales (I - II - III)	26.139,36

## ESTADO DE TESORERÍA

Existencias iniciales	61.010,82
Pagos	154.056,53
Cobros	121.137,03
Existencias finales	28.091,32

## LIQUIDACIÓN DE EJERCICIOS CERRADOS

Obligaciones pendientes de pago	Modificaciones saldo inicial y anulaciones	Total Obligaciones	Prescripciones	Pagos realizados	Obligac. Ptes. pago a 31 de diciembre
Obligac. Ptes. de pago a 1 de enero					
17.829,35	-1.706,20	16.123,15	0,00	16.123,15	0,00
Derechos pendientes de cobro	Modificaciones saldo inicial	Total Derechos anulados	Total derechos cancelados	Recaudación	Pendientes. de cobro a 31 de diciembre
Pendientes de cobro a 1 de enero					
3.765,05	0,00	-3.765,05	-3.765,05	0,00	7.530,10

## INDICADORES PRESUPUESTARIOS

Índice de modificaciones presupuestarias (%)	6,04	Indicador de transferencias recibidas (%)	60,43
Grado de ejecución de ingresos (%)	71,27	Autonomía Fiscal (%)	22,44
Grado de ejecución de gastos (%)	83,52	Gastos por habitante (€/hab.)	1.912,59
Grado de realización de los cobros (%)	98,80	Esfuerzo inversor (%)	50,47
Grado de realización de los pagos (%)	99,46	Ahorro neto (%)	6,46
Ingresos por habitante (€/hab.)	1.632,19	Resultado presupuestario ajustado(%)	-14,66
Ingresos tributarios por habitante (€/hab.)	550,92		

**BALANCE DE SITUACIÓN**

<b>ACTIVO</b>		<b>PASIVO</b>	
<b>A) Inmovilizado</b>	788.895,20	<b>A) Fondos propios</b>	815.034,56
<b>I. Inversiones destinadas al uso general</b>	569.499,50	<b>I. Patrimonio</b>	479.062,86
<b>II. Inmovilizaciones inmateriales</b>	18,03	<b>II. Reservas</b>	0,00
<b>III. Inmovilizaciones materiales</b>	219.377,67	<b>III. Resultados de ejercicios anteriores</b>	298.525,69
<b>IV. Inversiones gestionadas</b>	0,00	<b>IV. Resultados del ejercicio</b>	37.446,01
<b>V. Patrimonio público del suelo</b>	0,00	<b>B) Provisiones para riesgos y gastos</b>	0,00
<b>VI. Inversiones financieras permanentes</b>	0,00	<b>C) Acreedores a largo plazo</b>	0,00
<b>VII. Deudores no presupuestarios a largo plazo</b>	0,00	<b>I. Emisiones de obligaciones y otros valores negociables</b>	0,00
<b>B) Gastos distribuir en varios ejercicios</b>	0,00	<b>II. Otras deudas a largo plazo</b>	0,00
<b>C) Gasto circulante</b>	29.226,52	<b>III. Desembolsos ptes. sobre acciones no exigidos</b>	0,00
<b>I. Existencias</b>	0,00	<b>D) Acreedores a corto plazo</b>	3.087,16
<b>II. Deudores</b>	1.135,20	<b>I. Emisiones de obligaciones y otros valores negociables</b>	0,00
<b>III. Inversiones financieras temporales</b>	0,00	<b>II. Otras deudas a corto plazo</b>	0,00
<b>IV. Tesorería</b>	28.091,32	<b>III. Acreedores</b>	3.087,16
<b>V. Ajustes por periodificación</b>	0,00	<b>IV. Ajustes por periodificación</b>	0,00
<b>Total Activo (A + B + C)</b>	818.121,72	<b>Total Pasivo (A + B + C + D)</b>	818.121,72

**CUENTA DE RESULTADOS ECONÓMICO-PATRIMONIAL**

<b>DEBE</b>		<b>HABER</b>	
<b>A) Gastos</b>	3.818,02	<b>B) Ingresos</b>	96.332,31
<b>1. Reduc. de existenc. product. term. y en</b>	0,00	<b>1. Ventas y prestaciones de servicios</b>	0,00
<b>2. Aprovisionamientos</b>	0,00	<b>2. Aumento de existencias de product. terminados y en fabr.</b>	0,00
<b>3. Gastos func. servic. y prestac. sociales</b>	0,00	<b>3. Ingresos de gestión ordinaria</b>	31.953,11
<b>a. Gastos de personal</b>	0,00	<b>a. Ingresos tributarios</b>	0,00
<b>b. Prestaciones sociales</b>	0,00	<b>b. Ingresos urbanísticos</b>	0,00
<b>c. Dotaciones para amortización del inmovilizado</b>	0,00	<b>4. Otros ingresos de gestión ordinaria</b>	0,00
<b>d. Variación de provisiones de tráfico</b>	0,00	<b>a. Reintegros</b>	0,00
<b>e. Otros gastos de gestión</b>	0,00	<b>b. Trabajos realizados por la entidad</b>	0,00
<b>f. Gastos financieros y asimilables</b>	0,00	<b>c. Otros ingresos de gestión</b>	0,00
<b>g. Variaciones en provisiones de inversiones financiera</b>	0,00	<b>d. Ingresos de participaciones en capital</b>	0,00
<b>h. Diferencias negativas de cambio</b>	0,00	<b>e. Ingresos en otros valores negociables</b>	0,00
<b>i. Gastos de operaciones de intercambio financiero</b>	0,00	<b>f. Otros intereses e ingresos asimilados</b>	0,00
<b>4. Transferencias y subvenciones</b>	52,97	<b>g. Diferencias positivas de cambio</b>	0,00
<b>a. Transferencias y subvenciones corrientes</b>	52,97	<b>h. Ingresos de operaciones de intercambio financiero</b>	0,00
<b>b. Transferencias y subvenciones de capital</b>	0,00	<b>5. Transferencias y subvenciones</b>	57.211,67
<b>5. Pérdidas y gastos extraordinarios</b>	3.765,05	<b>a. Transferencias corrientes</b>	0,00
		<b>b. Subvenciones corrientes</b>	0,00
		<b>c. Transferencias de capital</b>	0,00
		<b>d. Subvenciones de capital</b>	0,00
		<b>6. Ganancias e ingresos extraordinarios</b>	7.167,53
<b>AHORRO</b>	37.446,01	<b>DESAHORRO</b>	0,00

**INDICADORES FINANCIEROS**

<b>Endeudamiento</b>	0,00
<b>Carga financiera por habitante</b>	0,00

**LIQUIDACIÓN DEL PRESUPUESTO**

Presupuesto de Ingresos	Previsión inicial	Modificaciones	Previsión Definitiva	Derechos Reconocidos	Derechos reconocidos netos	Recaudación neta	Derechos Ptes. de cobro
1 Impuestos directos	21.134,00	0,00	21.134,00	19.311,51	19.311,51	19.311,51	0,00
2 Impuestos indirectos	2.040,00	0,00	2.040,00	1.387,00	1.387,00	1.387,00	0,00
3 Tasas y otros ingresos	24.950,00	0,00	24.950,00	11.373,14	11.373,14	11.373,14	0,00
4 Transferencias corrientes	7.525,00	0,00	7.525,00	7.166,28	7.166,28	7.166,28	0,00
5 Ingresos patrimoniales	2.000,00	0,00	2.000,00	1.461,11	1.461,11	1.461,11	0,00
6 Enajenación de inversiones reale	0,00	0,00	0,00	0,00	0,00	0,00	0,00
7 Transferencias de capital	76.781,00	5.729,00	82.510,00	43.655,80	43.655,80	43.655,80	0,00
8 Activos financieros	0,00	0,00	0,00	0,00	0,00	0,00	0,00
9 Pasivos financieros	0,00	0,00	0,00	0,00	0,00	0,00	0,00
10 Total Ingresos	134.430,00	5.729,00	140.159,00	84.354,84	84.354,84	84.354,84	0,00

Presupuesto de Gastos	Crédito Inicial	Modificaciones	Crédito Definitivo	Obligaciones Reconocidas	Pagos Líquidos	Remanentes Crédito	Obligac. Ptes. de pago
1. Gastos de personal	20.630,00	0,00	20.630,00	17.341,78	17.341,78	3.288,22	0,00
2. Gastos en bienes corrientes y servicios	51.000,00	0,00	51.000,00	32.712,70	32.712,70	18.287,30	0,00
3. Gastos financieros	1.500,00	0,00	1.500,00	279,22	279,22	1.220,78	0,00
4. Transferencias corrientes	4.300,00	0,00	4.300,00	3.302,25	3.302,25	997,75	0,00
6. Inversiones reales	55.000,00	5.729,00	60.729,00	47.073,14	47.073,14	13.655,86	0,00
7. Transferencias de capital	0,00	0,00	0,00	0,00	0,00	0,00	0,00
8. Activos financieros	0,00	0,00	0,00	0,00	0,00	0,00	0,00
9. Pasivos financieros	2.000,00	0,00	2.000,00	1.846,16	1.846,16	153,84	0,00
Total Gastos	134.430,00	5.729,00	140.159,00	102.555,25	102.555,25	37.603,75	0,00

RESULTADO PRESUPUESTARIO	
1. Derechos reconocidos netos	84.354,84
2. Obligaciones reconocidas netas	102.555,25
3. Resultado presupuestario del ejercicio	-18.200,41
4. Desviaciones positivas de financiac.	0,00
5. Desviaciones negativas de financ.	0,00
6. Gastos financ. remanente de tesorería	0,00
Resultado Presup. Ajust. (3-4+5+6)	-18.200,41

ESTADO DE REMANENTE DE TESORERÍA	
1. Fondos líquidos.	666,23
2. Derechos pendientes de cobro ...	1.167,80
Del presupuesto corriente	0,00
De Presupuestos cerrados de operaciones no presupuestarias cobros realizados ptes. de aplic. definitiva.	1.167,80
3. Obligaciones pendientes de Pago ...	-24.384,29
Del presupuesto corriente	0,00
De presupuestos cerrados de operaciones no presupuestarias Pagos realizados ptes. de aplic. definitiva	1.102,59
I. Remanentes de tesorería total (1 + 2 - 3)	26.218,32
II. Saldos de dudoso cobro	0,00
III. Exceso de financiación afectada.	0,00
IV. Remanente de Tesorería para gastos generales (I - II - III)	26.218,32

ESTADO DE TESORERÍA	
Existencias iniciales	17.272,37
Pagos	113.628,08
Cobros	97.021,94
Existencias finales	666,23

LIQUIDACIÓN DE EJERCICIOS CERRADOS					
Obligaciones pendientes de pago					
Obligac. Ptes. de pago a 1 de enero	Modificaciones saldo inicial y anulaciones	Total Obligaciones	Prescripciones	Pagos realizados	Obligac. Ptes. pago a 31 de diciembre
0,00	0,00	0,00	0,00	0,00	0,00
Derechos pendientes de cobro					
Pendientes de cobro a 1 de enero	Modificaciones saldo inicial	Total Derechos anulados	Total derechos cancelados	Recaudación	Pendientes. de cobro a 31 de diciembre
2.838,46	0,00	0,00	0,00	1.670,66	1.167,80

INDICADORES PRESUPUESTARIOS			
Índice de modificaciones presupuestarias (%)	4,26	Indicador de transferencias recibidas (%)	60,25
Grado de ejecución de ingresos (%)	60,19	Autonomía Fiscal (%)	24,54
Grado de ejecución de gastos (%)	73,17	Gastos por habitante (€/hab.)	2.051,11
Grado de realización de los cobros (%)	100,00	Esfuerzo inversor (%)	45,90
Grado de realización de los pagos (%)	100,00	Ahorro neto (%)	-36,32
Ingresos por habitante (€/hab.)	1.687,10	Resultado presupuestario ajustado(%)	-17,75
Ingresos tributarios por habitante (€/hab.)	641,43		

**BALANCE DE SITUACIÓN**

<b>ACTIVO</b>		<b>PASIVO</b>	
<b>A) Inmovilizado</b>	508.424,37	<b>A) Fondos propios</b>	531.804,59
<b>I. Inversiones destinadas al uso general</b>	498.301,99	<b>I. Patrimonio</b>	330.780,69
<b>II. Inmovilizaciones inmateriales</b>	0,00	<b>II. Reservas</b>	0,00
<b>III. Inmovilizaciones materiales</b>	10.122,38	<b>III. Resultados de ejercicios anteriores</b>	170.305,01
<b>IV. Inversiones gestionadas</b>	0,00	<b>IV. Resultados del ejercicio</b>	30.718,89
<b>V. Patrimonio público del suelo</b>	0,00	<b>B) Provisiones para riesgos y gastos</b>	0,00
<b>VI. Inversiones financieras permanentes</b>	0,00	<b>C) Acreedores a largo plazo</b>	2.838,10
<b>VII. Deudores no presupuestarios a largo plazo</b>	0,00	<b>I. Emisiones de obligaciones y otros valores negociables</b>	0,00
<b>B) Gastos distribuir en varios ejercicios</b>	0,00	<b>II. Otras deudas a largo plazo</b>	0,00
<b>C) Gasto circulante</b>	27.320,91	<b>III. Desembolsos ptes. sobre acciones no exigidos</b>	0,00
<b>I. Existencias</b>	0,00	<b>D) Acreedores a corto plazo</b>	1.102,59
<b>II. Deudores</b>	26.654,68	<b>I. Emisiones de obligaciones y otros valores negociables</b>	0,00
<b>III. Inversiones financieras temporales</b>	0,00	<b>II. Otras deudas a corto plazo</b>	0,00
<b>IV. Tesorería</b>	666,23	<b>III. Acreedores</b>	1.102,59
<b>V. Ajustes por periodificación</b>	0,00	<b>IV. Ajustes por periodificación</b>	0,00
<b>Total Activo (A + B + C)</b>	535.745,28	<b>Total Pasivo (A + B + C + D)</b>	535.745,28

**CUENTA DE RESULTADOS ECONÓMICO-PATRIMONIAL**

<b>DEBE</b>		<b>HABER</b>	
<b>A) Gastos</b>	3.302,25	<b>B) Ingresos</b>	78.135,82
<b>1. Reduc. de existenc. product. term. y en</b>	0,00	<b>1. Ventas y prestaciones de servicios</b>	0,00
<b>2. Aprovisionamientos</b>	0,00	<b>2. Aumento de existencias de product. terminados y en fabr.</b>	0,00
<b>3. Gastos func. servic. y prestac. sociales</b>	0,00	<b>3. Ingresos de gestión ordinaria</b>	27.313,74
<b>a. Gastos de personal</b>	0,00	<b>a. Ingresos tributarios</b>	0,00
<b>b. Prestaciones sociales</b>	0,00	<b>b. Ingresos urbanísticos</b>	0,00
<b>c. Dotaciones para amortización del inmovilizado</b>	0,00	<b>4. Otros ingresos de gestión ordinaria</b>	0,00
<b>d. Variación de provisiones de tráfico</b>	0,00	<b>a. Reintegros</b>	0,00
<b>e. Otros gastos de gestión</b>	0,00	<b>b. Trabajos realizados por la entidad</b>	0,00
<b>f. Gastos financieros y asimilables</b>	0,00	<b>c. Otros ingresos de gestión</b>	0,00
<b>g. Variaciones en provisiones de inversiones financiera</b>	0,00	<b>d. Ingresos de participaciones en capital</b>	0,00
<b>h. Diferencias negativas de cambio</b>	0,00	<b>e. Ingresos en otros valores negociables</b>	0,00
<b>i. Gastos de operaciones de intercambio financiero</b>	0,00	<b>f. Otros intereses e ingresos asimilados</b>	0,00
<b>4. Transferencias y subvenciones</b>	3.302,25	<b>g. Diferencias positivas de cambio</b>	0,00
<b>a. Transferencias y subvenciones corrientes</b>	3.302,25	<b>h. Ingresos de operaciones de intercambio financiero</b>	0,00
<b>b. Transferencias y subvenciones de capital</b>	0,00	<b>5. Transferencias y subvenciones</b>	50.822,08
<b>5. Pérdidas y gastos extraordinarios</b>	0,00	<b>a. Transferencias corrientes</b>	0,00
		<b>b. Subvenciones corrientes</b>	0,00
		<b>c. Transferencias de capital</b>	0,00
		<b>d. Subvenciones de capital</b>	0,00
		<b>6. Ganancias e ingresos extraordinarios</b>	0,00
<b>AHORRO</b>	30.718,89	<b>DESAHORRO</b>	0,00

**INDICADORES FINANCIEROS**

<b>Endeudamiento</b>	5,22
<b>Carga financiera por habitante</b>	42,51



## LIQUIDACIÓN DEL PRESUPUESTO

Presupuesto de Ingresos	Previsión inicial	Modificaciones	Previsión Definitiva	Derechos Reconocidos	Derechos reconocidos netos	Recaudación neta	Derechos Ptes. de cobro
1 Impuestos directos	107.756,90	13.813,82	121.570,72	117.528,01	117.528,01	108.065,71	9.462,30
2 Impuestos indirectos	15.225,00	8.148,93	23.373,93	23.148,93	23.148,93	23.148,93	0,00
3 Tasas y otros ingresos	36.471,00	10.004,20	46.475,20	46.811,51	44.813,33	37.126,92	7.686,41
4 Transferencias corrientes	83.000,00	6.726,00	89.726,00	77.042,12	77.042,12	77.042,12	0,00
5 Ingresos patrimoniales	3.825,00	106,68	3.931,68	4.203,69	4.203,69	3.303,93	899,76
6 Enajenación de inversiones reale	100.000,00	0,00	100.000,00	0,00	0,00	0,00	0,00
7 Transferencias de capital	194.823,00	24.707,01	219.530,01	172.412,02	172.412,02	136.887,22	35.524,80
8 Activos financieros	0,00	0,00	0,00	0,00	0,00	0,00	0,00
9 Pasivos financieros	0,00	0,00	0,00	0,00	0,00	0,00	0,00
10 Total Ingresos	541.100,90	63.506,64	604.607,54	441.146,28	439.148,10	385.574,83	53.573,27

Presupuesto de Gastos	Crédito Inicial	Modificaciones	Crédito Definitivo	Obligaciones Reconocidas	Pagos Líquidos	Remanentes Crédito	Obligac. Ptes. de pago
1. Gastos de personal	122.507,25	1.285,73	123.792,98	123.163,26	123.163,26	629,72	0,00
2. Gastos en bienes corrientes y servicios	190.100,00	24.422,14	214.522,14	212.694,53	207.892,80	1.827,61	4.801,73
3. Gastos financieros	1.200,00	600,00	1.800,00	1.800,00	1.800,00	0,00	0,00
4. Transferencias corrientes	10.300,00	-5.175,40	5.124,60	5.124,60	5.124,60	0,00	0,00
6. Inversiones reales	202.783,65	43.832,20	246.615,85	243.727,93	84.243,25	2.887,92	159.484,68
7. Transferencias de capital	2.210,00	-759,30	1.450,70	1.450,70	1.450,70	0,00	0,00
8. Activos financieros	0,00	0,00	0,00	0,00	0,00	0,00	0,00
9. Pasivos financieros	12.000,00	-698,73	11.301,27	11.301,27	11.301,27	0,00	0,00
Total Gastos	541.100,90	63.506,64	604.607,54	599.262,29	434.975,88	5.345,25	164.286,41

## RESULTADO PRESUPUESTARIO

1. Derechos reconocidos netos	439.148,10
2. Obligaciones reconocidas netas	599.262,29
3. Resultado presupuestario del ejercicio	-160.114,19
4. Desviaciones positivas de financiac.	0,00
5. Desviaciones negativas de financ.	0,00
6. Gastos financ. remanente de tesorería	0,00
Resultado Presup. Ajust. (3-4+5+6)	-160.114,19

## ESTADO DE REMANENTE DE TESORERÍA

1. Fondos líquidos.	44.336,59
2. Derechos pendientes de cobro ...	95.848,70
Del presupuesto corriente	53.573,27
De Presupuestos cerrados	42.275,43
de operaciones no presupuestarias	0,00
cobros realizados ptes. de aplic. definitiva.	0,00
3. Obligaciones pendientes de Pago ...	327.741,05
Del presupuesto corriente	164.286,41
De presupuestos cerrados	145.996,91
De operaciones no presupuestarias	17.457,73
Pagos realizados ptes. de aplic. definitiva	0,00
I. Remanentes de tesorería total (1 + 2 - 3)	-187.555,76
II. Saldos de dudoso cobro	0,00
III. Exceso de financiación afectada.	0,00
IV. Remanente de Tesorería para gastos generales (I - II - III)	-187.555,76

## ESTADO DE TESORERÍA

Existencias iniciales	25.978,67
Pagos	518.285,81
Cobros	536.643,73
Existencias finales	44.336,59

## LIQUIDACIÓN DE EJERCICIOS CERRADOS

Obligaciones pendientes de pago	Modificaciones saldo inicial y anulaciones	Total Obligaciones	Prescripciones	Pagos realizados	Obligac. Ptes. pago a 31 de diciembre
Obligac. Ptes. de pago a 1 de enero					
147.160,65	27.928,05	175.088,70	4.195,87	24.895,92	145.996,91
Derechos pendientes de cobro	Modificaciones saldo inicial	Total Derechos anulados	Total derechos cancelados	Recaudación	Pendientes. de cobro a 31 de diciembre
Pendientes de cobro a 1 de enero					
122.961,42	31.521,59	30.792,92	0,00	81.414,66	42.275,43

## INDICADORES PRESUPUESTARIOS

Índice de modificaciones presupuestarias (%)	11,74	Indicador de transferencias recibidas (%)	56,80
Grado de ejecución de ingresos (%)	72,63	Autonomía Fiscal (%)	32,03
Grado de ejecución de gastos (%)	99,12	Gastos por habitante (€/hab.)	1.172,72
Grado de realización de los cobros (%)	87,80	Esfuerzo inversor (%)	40,91
Grado de realización de los pagos (%)	72,59	Ahorro neto (%)	-32,75
Ingresos por habitante (€/hab.)	859,39	Resultado presupuestario ajustado(%)	-26,72
Ingresos tributarios por habitante (€/hab.)	362,99		

**BALANCE DE SITUACIÓN**

<b>ACTIVO</b>		<b>PASIVO</b>	
<b>A) Inmovilizado</b>	3.118.041,04	<b>A) Fondos propios</b>	2.881.786,55
<b>I. Inversiones destinadas al uso general</b>	1.536.573,65	<b>I. Patrimonio</b>	1.774.169,19
<b>II. Inmovilizaciones inmateriales</b>	0,00	<b>II. Reservas</b>	0,00
<b>III. Inmovilizaciones materiales</b>	1.581.455,01	<b>III. Resultados de ejercicios anteriores</b>	1.035.705,86
<b>IV. Inversiones gestionadas</b>	0,00	<b>IV. Resultados del ejercicio</b>	71.911,50
<b>V. Patrimonio público del suelo</b>	0,00	<b>B) Provisiones para riesgos y gastos</b>	0,00
<b>VI. Inversiones financieras permanentes</b>	0,00	<b>C) Acreedores a largo plazo</b>	48.698,73
<b>VII. Deudores no presupuestarios a largo plazo</b>	0,00	<b>I. Emisiones de obligaciones y otros valores negociables</b>	0,00
<b>B) Gastos distribuir en varios ejercicios</b>	0,00	<b>II. Otras deudas a largo plazo</b>	0,00
<b>C) Gasto circulante</b>	140.185,29	<b>III. Desembolsos ptes. sobre acciones no exigidos</b>	0,00
<b>I. Existencias</b>	0,00	<b>D) Acreedores a corto plazo</b>	327.741,05
<b>II. Deudores</b>	95.848,70	<b>I. Emisiones de obligaciones y otros valores negociables</b>	0,00
<b>III. Inversiones financieras temporales</b>	0,00	<b>II. Otras deudas a corto plazo</b>	0,00
<b>IV. Tesorería</b>	44.336,59	<b>III. Acreedores</b>	327.741,05
<b>V. Ajustes por periodificación</b>	0,00	<b>IV. Ajustes por periodificación</b>	0,00
<b>Total Activo (A + B + C)</b>	<b>3.258.226,33</b>	<b>Total Pasivo (A + B + C + D)</b>	<b>3.258.226,33</b>

**CUENTA DE RESULTADOS ECONÓMICO-PATRIMONIAL**

<b>DEBE</b>		<b>HABER</b>	
<b>A) Gastos</b>	65.296,27	<b>B) Ingresos</b>	469.800,27
<b>1. Reduc. de existenc. product. term. y en</b>	0,00	<b>1. Ventas y prestaciones de servicios</b>	0,00
<b>2. Aprovisionamientos</b>	0,00	<b>2. Aumento de existencias de product. terminados y en fabr.</b>	0,00
<b>3. Gastos func. servic. y prestac. sociales</b>	0,00	<b>3. Ingresos de gestión ordinaria</b>	184.628,67
<b>a. Gastos de personal</b>	0,00	<b>a. Ingresos tributarios</b>	0,00
<b>b. Prestaciones sociales</b>	0,00	<b>b. Ingresos urbanísticos</b>	0,00
<b>c. Dotaciones para amortización del inmovilizado</b>	0,00	<b>4. Otros ingresos de gestión ordinaria</b>	0,00
<b>d. Variación de provisiones de tráfico</b>	0,00	<b>a. Reintegros</b>	0,00
<b>e. Otros gastos de gestión</b>	0,00	<b>b. Trabajos realizados por la entidad</b>	0,00
<b>f. Gastos financieros y asimilables</b>	0,00	<b>c. Otros ingresos de gestión</b>	0,00
<b>g. Variaciones en provisiones de inversiones financiera</b>	0,00	<b>d. Ingresos de participaciones en capital</b>	0,00
<b>h. Diferencias negativas de cambio</b>	0,00	<b>e. Ingresos en otros valores negociables</b>	0,00
<b>i. Gastos de operaciones de intercambio financiero</b>	0,00	<b>f. Otros intereses e ingresos asimilados</b>	0,00
<b>4. Transferencias y subvenciones</b>	6.575,30	<b>g. Diferencias positivas de cambio</b>	0,00
<b>a. Transferencias y subvenciones corrientes</b>	5.124,60	<b>h. Ingresos de operaciones de intercambio financiero</b>	0,00
<b>b. Transferencias y subvenciones de capital</b>	1.450,70	<b>5. Transferencias y subvenciones</b>	249.454,14
<b>5. Pérdidas y gastos extraordinarios</b>	58.720,97	<b>a. Transferencias corrientes</b>	0,00
<b>AHORRO</b>	<b>71.911,50</b>	<b>b. Subvenciones corrientes</b>	0,00
		<b>c. Transferencias de capital</b>	0,00
		<b>d. Subvenciones de capital</b>	0,00
		<b>6. Ganancias e ingresos extraordinarios</b>	35.717,46
		<b>DESAHORRO</b>	<b>0,00</b>

**INDICADORES FINANCIEROS**

<b>Endeudamiento</b>	4,91
<b>Carga financiera por habitante</b>	25,64

## LIQUIDACIÓN DEL PRESUPUESTO

Presupuesto de Ingresos	Previsión inicial	Modificaciones	Previsión Definitiva	Derechos Reconocidos	Derechos reconocidos netos	Recaudación neta	Derechos Ptes. de cobro
1 Impuestos directos	79.000,00	0,00	79.000,00	71.461,24	71.371,60	67.546,60	3.825,00
2 Impuestos indirectos	8.300,00	0,00	8.300,00	3.913,50	3.913,50	3.913,50	0,00
3 Tasas y otros ingresos	58.000,46	0,00	58.000,46	38.570,55	38.570,55	29.750,55	8.820,00
4 Transferencias corrientes	99.183,54	0,00	99.183,54	81.332,43	81.332,43	81.332,43	0,00
5 Ingresos patrimoniales	4.322,00	0,00	4.322,00	1.750,67	1.750,67	1.750,67	0,00
6 Enajenación de inversiones reale	0,00	0,00	0,00	0,00	0,00	0,00	0,00
7 Transferencias de capital	159.384,00	0,00	159.384,00	108.128,99	108.128,99	78.378,99	29.750,00
8 Activos financieros	0,00	17.234,61	17.234,61	0,00	0,00	0,00	0,00
9 Pasivos financieros	50.000,00	0,00	50.000,00	50.000,00	50.000,00	50.000,00	0,00
10 Total Ingresos	458.190,00	17.234,61	475.424,61	355.157,38	355.067,74	312.672,74	42.395,00

Presupuesto de Gastos	Crédito Inicial	Modificaciones	Crédito Definitivo	Obligaciones Reconocidas	Pagos Líquidos	Remanentes Crédito	Obligac. Ptes. de pago
1. Gastos de personal	98.300,00	0,00	98.300,00	76.942,11	76.942,11	21.357,89	0,00
2. Gastos en bienes corrientes y servicios	147.300,00	17.234,61	164.534,61	136.328,38	136.328,38	28.206,23	0,00
3. Gastos financieros	0,00	0,00	0,00	0,00	0,00	0,00	0,00
4. Transferencias corrientes	1.100,00	0,00	1.100,00	948,63	948,63	151,37	0,00
6. Inversiones reales	205.490,00	0,00	205.490,00	129.219,07	93.919,07	76.270,93	35.300,00
7. Transferencias de capital	500,00	0,00	500,00	225,00	225,00	275,00	0,00
8. Activos financieros	0,00	0,00	0,00	0,00	0,00	0,00	0,00
9. Pasivos financieros	5.500,00	0,00	5.500,00	5.500,00	0,00	0,00	5.500,00
Total Gastos	458.190,00	17.234,61	475.424,61	349.163,19	308.363,19	126.261,42	40.800,00

## RESULTADO PRESUPUESTARIO

1. Derechos reconocidos netos	355.067,74
2. Obligaciones reconocidas netas	349.163,19
3. Resultado presupuestario del ejercicio	5.904,55
4. Desviaciones positivas de financiac.	0,00
5. Desviaciones negativas de financ.	17.952,33
6. Gastos financ. remanente de tesorería	0,00
Resultado Presup. Ajust. (3-4+5+6)	23.856,88

## ESTADO DE REMANENTE DE TESORERÍA

1. Fondos líquidos.	1.815,57
2. Derechos pendientes de cobro ...	111.249,91
Del presupuesto corriente	42.395,00
De Presupuestos cerrados de operaciones no presupuestarias cobros realizados ptes. de aplic. definitiva.	68.854,91
3. Obligaciones pendientes de Pago ...	87.704,42
Del presupuesto corriente	40.800,00
De presupuestos cerrados de operaciones no presupuestarias Pagos realizados ptes. de aplic. definitiva	28.714,21
Pagos realizados ptes. de aplic. definitiva	18.190,21
I. Remanentes de tesorería total (1 + 2 - 3)	25.361,06
II. Saldos de dudoso cobro	0,00
III. Exceso de financiación afectada.	0,00
IV. Remanente de Tesorería para gastos generales (I - II - III)	25.361,06

## ESTADO DE TESORERÍA

Existencias iniciales	11.673,91
Pagos	423.598,96
Cobros	413.740,62
Existencias finales	1.815,57

## LIQUIDACIÓN DE EJERCICIOS CERRADOS

Obligaciones pendientes de pago	Obligac. Ptes. de pago a 1 de enero	Modificaciones saldo inicial y anulaciones	Total Obligaciones	Prescripciones	Pagos realizados	Obligac. Ptes. pago a 31 de diciembre
	105.054,66	0,00	105.054,66	0,00	76.340,45	28.714,21
Derechos pendientes de cobro	Pendientes de cobro a 1 de enero	Modificaciones saldo inicial	Total Derechos anulados	Total derechos cancelados	Recaudación	Pendientes. de cobro a 31 de diciembre
	129.848,58	0,00	0,00	0,00	60.993,67	68.854,91

## INDICADORES PRESUPUESTARIOS

Índice de modificaciones presupuestarias (%)	3,76	Indicador de transferencias recibidas (%)	53,36
Grado de ejecución de ingresos (%)	74,68	Autonomía Fiscal (%)	21,20
Grado de ejecución de gastos (%)	73,44	Gastos por habitante (€/hab.)	872,91
Grado de realización de los cobros (%)	88,06	Esfuerzo inversor (%)	37,07
Grado de realización de los pagos (%)	88,31	Ahorro neto (%)	-11,57
Ingresos por habitante (€/hab.)	887,67	Resultado presupuestario ajustado(%)	6,83
Ingresos tributarios por habitante (€/hab.)	284,64		

**BALANCE DE SITUACIÓN**

<b>ACTIVO</b>		<b>PASIVO</b>	
<b>A) Inmovilizado</b>	2.011.687,62	<b>A) Fondos propios</b>	1.967.548,68
<b>I. Inversiones destinadas al uso general</b>	1.185.424,55	<b>I. Patrimonio</b>	1.070.500,98
<b>II. Inmovilizaciones inmateriales</b>	0,00	<b>II. Reservas</b>	0,00
<b>III. Inmovilizaciones materiales</b>	826.263,07	<b>III. Resultados de ejercicios anteriores</b>	814.812,09
<b>IV. Inversiones gestionadas</b>	0,00	<b>IV. Resultados del ejercicio</b>	82.235,61
<b>V. Patrimonio público del suelo</b>	0,00	<b>B) Provisiones para riesgos y gastos</b>	0,00
<b>VI. Inversiones financieras permanentes</b>	0,00	<b>C) Acreedores a largo plazo</b>	69.500,00
<b>VII. Deudores no presupuestarios a largo plazo</b>	0,00	<b>I. Emisiones de obligaciones y otros valores negociables</b>	0,00
<b>B) Gastos distribuir en varios ejercicios</b>	0,00	<b>II. Otras deudas a largo plazo</b>	0,00
<b>C) Gasto circulante</b>	113.065,48	<b>III. Desembolsos ptes. sobre acciones no exigidos</b>	0,00
<b>I. Existencias</b>	0,00	<b>D) Acreedores a corto plazo</b>	87.704,42
<b>II. Deudores</b>	111.249,91	<b>I. Emisiones de obligaciones y otros valores negociables</b>	0,00
<b>III. Inversiones financieras temporales</b>	0,00	<b>II. Otras deudas a corto plazo</b>	0,00
<b>IV. Tesorería</b>	1.815,57	<b>III. Acreedores</b>	87.704,42
<b>V. Ajustes por periodificación</b>	0,00	<b>IV. Ajustes por periodificación</b>	0,00
<b>Total Activo (A + B + C)</b>	2.124.753,10	<b>Total Pasivo (A + B + C + D)</b>	2.124.753,10

**CUENTA DE RESULTADOS ECONÓMICO-PATRIMONIAL**

<b>DEBE</b>		<b>HABER</b>	
<b>A) Gastos</b>	1.173,63	<b>B) Ingresos</b>	300.288,47
<b>1. Reduc. de existenc. product. term. y en</b>	0,00	<b>1. Ventas y prestaciones de servicios</b>	0,00
<b>2. Aprovisionamientos</b>	0,00	<b>2. Aumento de existencias de product. terminados y en fabr.</b>	0,00
<b>3. Gastos func. servic. y prestac. sociales</b>	0,00	<b>3. Ingresos de gestión ordinaria</b>	109.107,51
<b>a. Gastos de personal</b>	0,00	<b>a. Ingresos tributarios</b>	0,00
<b>b. Prestaciones sociales</b>	0,00	<b>b. Ingresos urbanísticos</b>	0,00
<b>c. Dotaciones para amortización del inmovilizado</b>	0,00	<b>4. Otros ingresos de gestión ordinaria</b>	0,00
<b>d. Variación de provisiones de tráfico</b>	0,00	<b>a. Reintegros</b>	0,00
<b>e. Otros gastos de gestión</b>	0,00	<b>b. Trabajos realizados por la entidad</b>	0,00
<b>f. Gastos financieros y asimilables</b>	0,00	<b>c. Otros ingresos de gestión</b>	0,00
<b>g. Variaciones en provisiones de inversiones financiera</b>	0,00	<b>d. Ingresos de participaciones en capital</b>	0,00
<b>h. Diferencias negativas de cambio</b>	0,00	<b>e. Ingresos en otros valores negociables</b>	0,00
<b>i. Gastos de operaciones de intercambio financiero</b>	0,00	<b>f. Otros intereses e ingresos asimilados</b>	0,00
<b>4. Transferencias y subvenciones</b>	1.173,63	<b>g. Diferencias positivas de cambio</b>	0,00
<b>a. Transferencias y subvenciones corrientes</b>	948,63	<b>h. Ingresos de operaciones de intercambio financiero</b>	0,00
<b>b. Transferencias y subvenciones de capital</b>	225,00	<b>5. Transferencias y subvenciones</b>	189.461,42
<b>5. Pérdidas y gastos extraordinarios</b>	0,00	<b>a. Transferencias corrientes</b>	0,00
<b>AHORRO</b>	82.235,61	<b>b. Subvenciones corrientes</b>	0,00
		<b>c. Transferencias de capital</b>	0,00
		<b>d. Subvenciones de capital</b>	0,00
		<b>6. Ganancias e ingresos extraordinarios</b>	1.719,54
		<b>DESAHORRO</b>	0,00

**INDICADORES FINANCIEROS**

<b>Endeudamiento</b>	2,79
<b>Carga financiera por habitante</b>	13,75

## LIQUIDACIÓN DEL PRESUPUESTO

Presupuesto de Ingresos	Previsión inicial	Modificaciones	Previsión Definitiva	Derechos Reconocidos	Derechos reconocidos netos	Recaudación neta	Derechos Ptes. de cobro
1 Impuestos directos	18.217,25	0,00	18.217,25	12.124,54	12.124,54	12.124,54	0,00
2 Impuestos indirectos	7.740,00	0,00	7.740,00	5.227,27	5.227,27	5.227,27	0,00
3 Tasas y otros ingresos	8.500,00	0,00	8.500,00	7.267,39	7.267,39	7.267,39	0,00
4 Transferencias corrientes	43.000,00	0,00	43.000,00	32.522,75	32.522,75	32.522,75	0,00
5 Ingresos patrimoniales	9.265,07	0,00	9.265,07	1.726,03	1.726,03	1.726,03	0,00
6 Enajenación de inversiones reale	0,00	0,00	0,00	0,00	0,00	0,00	0,00
7 Transferencias de capital	41.000,00	21.405,98	62.405,98	22.888,21	22.888,21	21.282,75	1.605,46
8 Activos financieros	0,00	0,00	0,00	0,00	0,00	0,00	0,00
9 Pasivos financieros	0,00	0,00	0,00	0,00	0,00	0,00	0,00
10 Total Ingresos	127.722,32	21.405,98	149.128,30	81.756,19	81.756,19	80.150,73	1.605,46

Presupuesto de Gastos	Crédito Inicial	Modificaciones	Crédito Definitivo	Obligaciones Reconocidas	Pagos Líquidos	Remanentes Crédito	Obligac. Ptes. de pago
1. Gastos de personal	25.500,00	0,00	25.500,00	22.355,94	22.355,94	3.144,06	0,00
2. Gastos en bienes corrientes y servicios	38.100,00	0,00	38.100,00	34.494,46	34.494,46	3.605,54	0,00
3. Gastos financieros	1.200,00	0,00	1.200,00	1.198,49	1.198,49	1,51	0,00
4. Transferencias corrientes	820,00	0,00	820,00	704,74	704,74	115,26	0,00
6. Inversiones reales	62.102,32	21.405,98	83.508,30	25.102,85	25.102,85	58.405,45	0,00
7. Transferencias de capital	0,00	0,00	0,00	0,00	0,00	0,00	0,00
8. Activos financieros	0,00	0,00	0,00	0,00	0,00	0,00	0,00
9. Pasivos financieros	0,00	0,00	0,00	0,00	0,00	0,00	0,00
Total Gastos	127.722,32	21.405,98	149.128,30	83.856,48	83.856,48	65.271,82	0,00

## RESULTADO PRESUPUESTARIO

1. Derechos reconocidos netos	81.756,19
2. Obligaciones reconocidas netas	83.856,48
3. Resultado presupuestario del ejercicio	-2.100,29
4. Desviaciones positivas de financiac.	700,00
5. Desviaciones negativas de financ.	131,28
6. Gastos financ. remanente de tesorería	0,00
Resultado Presup. Ajust. (3-4+5+6)	-2.669,01

## ESTADO DE REMANENTE DE TESORERÍA

1. Fondos líquidos.	10.765,34
2. Derechos pendientes de cobro ...	5.168,09
Del presupuesto corriente	1.605,46
De Presupuestos cerrados de operaciones no presupuestarias cobros realizados ptes. de aplic. definitiva.	3.562,63
3. Obligaciones pendientes de Pago ...	17.915,46
Del presupuesto corriente	0,00
De presupuestos cerrados de operaciones no presupuestarias Pagos realizados ptes. de aplic. definitiva	14.384,86
I. Remanentes de tesorería total (1 + 2 - 3)	-1.982,03
II. Saldos de dudoso cobro	0,00
III. Exceso de financiación afectada.	700,00
IV. Remanente de Tesorería para gastos generales (I - II - III)	-2.682,03

## ESTADO DE TESORERÍA

Existencias iniciales	8.421,24
Pagos	105.791,48
Cobros	108.135,58
Existencias finales	10.765,34

## LIQUIDACIÓN DE EJERCICIOS CERRADOS

Obligaciones pendientes de pago	Obligac. Ptes. de pago a 1 de enero	Modificaciones saldo inicial y anulaciones	Total Obligaciones	Prescripciones	Pagos realizados	Obligac. Ptes. pago a 31 de diciembre
	10.626,25	3.800,00	14.426,25	0,00	10.347,00	4.079,25
Derechos pendientes de cobro	Pendientes de cobro a 1 de enero	Modificaciones saldo inicial	Total Derechos anulados	Total derechos cancelados	Recaudación	Pendientes. de cobro a 31 de diciembre
	9.084,73	0,00	0,00	0,00	5.522,10	3.562,63

## INDICADORES PRESUPUESTARIOS

Índice de modificaciones presupuestarias (%)	16,76	Indicador de transferencias recibidas (%)	67,78
Grado de ejecución de ingresos (%)	54,82	Autonomía Fiscal (%)	21,22
Grado de ejecución de gastos (%)	56,23	Gastos por habitante (€/hab.)	830,26
Grado de realización de los cobros (%)	98,04	Esfuerzo inversor (%)	29,94
Grado de realización de los pagos (%)	100,00	Ahorro neto (%)	0,19
Ingresos por habitante (€/hab.)	809,47	Resultado presupuestario ajustado(%)	-3,18
Ingresos tributarios por habitante (€/hab.)	243,75		

**BALANCE DE SITUACIÓN**

<b>ACTIVO</b>		<b>PASIVO</b>	
<b>A) Inmovilizado</b>	682.951,44	<b>A) Fondos propios</b>	680.969,41
<b>I. Inversiones destinadas al uso general</b>	556.766,87	<b>I. Patrimonio</b>	460.717,20
<b>II. Inmovilizaciones inmateriales</b>	18.035,17	<b>II. Reservas</b>	0,00
<b>III. Inmovilizaciones materiales</b>	108.149,40	<b>III. Resultados de ejercicios anteriores</b>	201.164,77
<b>IV. Inversiones gestionadas</b>	0,00	<b>IV. Resultados del ejercicio</b>	19.087,44
<b>V. Patrimonio público del suelo</b>	0,00	<b>B) Provisiones para riesgos y gastos</b>	0,00
<b>VI. Inversiones financieras permanentes</b>	0,00	<b>C) Acreedores a largo plazo</b>	0,00
<b>VII. Deudores no presupuestarios a largo plazo</b>	0,00	<b>I. Emisiones de obligaciones y otros valores negociables</b>	0,00
<b>B) Gastos distribuir en varios ejercicios</b>	0,00	<b>II. Otras deudas a largo plazo</b>	0,00
<b>C) Gasto circulante</b>	16.482,08	<b>III. Desembolsos ptes. sobre acciones no exigidos</b>	0,00
<b>I. Existencias</b>	0,00	<b>D) Acreedores a corto plazo</b>	18.464,11
<b>II. Deudores</b>	5.716,74	<b>I. Emisiones de obligaciones y otros valores negociables</b>	0,00
<b>III. Inversiones financieras temporales</b>	0,00	<b>II. Otras deudas a corto plazo</b>	0,00
<b>IV. Tesorería</b>	10.765,34	<b>III. Acreedores</b>	7.601,36
<b>V. Ajustes por periodificación</b>	0,00	<b>IV. Ajustes por periodificación</b>	0,00
<b>Total Activo (A + B + C)</b>	699.433,52	<b>Total Pasivo (A + B + C + D)</b>	699.433,52

**CUENTA DE RESULTADOS ECONÓMICO-PATRIMONIAL**

<b>DEBE</b>		<b>HABER</b>	
<b>A) Gastos</b>	4.504,74	<b>B) Ingresos</b>	80.028,13
<b>1. Reduc. de existenc. product. term. y en</b>	0,00	<b>1. Ventas y prestaciones de servicios</b>	0,00
<b>2. Aprovisionamientos</b>	0,00	<b>2. Aumento de existencias de product. terminados y en fabr.</b>	0,00
<b>3. Gastos func. servic. y prestac. sociales</b>	0,00	<b>3. Ingresos de gestión ordinaria</b>	24.617,17
<b>a. Gastos de personal</b>	0,00	<b>a. Ingresos tributarios</b>	0,00
<b>b. Prestaciones sociales</b>	0,00	<b>b. Ingresos urbanísticos</b>	0,00
<b>c. Dotaciones para amortización del inmovilizado</b>	0,00	<b>4. Otros ingresos de gestión ordinaria</b>	0,00
<b>d. Variación de provisiones de tráfico</b>	0,00	<b>a. Reintegros</b>	0,00
<b>e. Otros gastos de gestión</b>	0,00	<b>b. Trabajos realizados por la entidad</b>	0,00
<b>f. Gastos financieros y asimilables</b>	0,00	<b>c. Otros ingresos de gestión</b>	0,00
<b>g. Variaciones en provisiones de inversiones financiera</b>	0,00	<b>d. Ingresos de participaciones en capital</b>	0,00
<b>h. Diferencias negativas de cambio</b>	0,00	<b>e. Ingresos en otros valores negociables</b>	0,00
<b>i. Gastos de operaciones de intercambio financiero</b>	0,00	<b>f. Otros intereses e ingresos asimilados</b>	0,00
<b>4. Transferencias y subvenciones</b>	704,74	<b>g. Diferencias positivas de cambio</b>	0,00
<b>a. Transferencias y subvenciones corrientes</b>	704,74	<b>h. Ingresos de operaciones de intercambio financiero</b>	0,00
<b>b. Transferencias y subvenciones de capital</b>	0,00	<b>5. Transferencias y subvenciones</b>	55.410,96
<b>5. Pérdidas y gastos extraordinarios</b>	3.800,00	<b>a. Transferencias corrientes</b>	0,00
<b>AHORRO</b>	19.087,44	<b>b. Subvenciones corrientes</b>	0,00
		<b>c. Transferencias de capital</b>	0,00
		<b>d. Subvenciones de capital</b>	0,00
		<b>6. Ganancias e ingresos extraordinarios</b>	0,00
		<b>DESAHORRO</b>	0,00

**INDICADORES FINANCIEROS**

<b>Endeudamiento</b>	2,04
<b>Carga financiera por habitante</b>	11,87

## LIQUIDACIÓN DEL PRESUPUESTO

Presupuesto de Ingresos	Previsión inicial	Modificaciones	Previsión Definitiva	Derechos Reconocidos	Derechos reconocidos netos	Recaudación neta	Derechos Ptes. de cobro
1 Impuestos directos	28.000,00	0,00	28.000,00	25.471,17	25.471,17	25.471,17	0,00
2 Impuestos indirectos	2.000,00	0,00	2.000,00	1.049,41	1.049,41	1.049,41	0,00
3 Tasas y otros ingresos	9.000,00	0,00	9.000,00	7.556,56	7.556,56	7.556,56	0,00
4 Transferencias corrientes	36.000,00	0,00	36.000,00	35.941,32	35.941,32	35.941,32	0,00
5 Ingresos patrimoniales	4.000,00	0,00	4.000,00	4.392,03	4.392,03	4.392,03	0,00
6 Enajenación de inversiones reale	0,00	0,00	0,00	0,00	0,00	0,00	0,00
7 Transferencias de capital	88.050,92	0,00	88.050,92	57.155,38	57.088,14	46.709,77	10.378,37
8 Activos financieros	0,00	0,00	0,00	0,00	0,00	0,00	0,00
9 Pasivos financieros	0,00	0,00	0,00	0,00	0,00	0,00	0,00
10 Total Ingresos	167.050,92	0,00	167.050,92	131.565,87	131.498,63	121.120,26	10.378,37

Presupuesto de Gastos	Crédito Inicial	Modificaciones	Crédito Definitivo	Obligaciones Reconocidas	Pagos Líquidos	Remanentes Crédito	Obligac. Ptes. de pago
1. Gastos de personal	28.200,00	0,00	28.200,00	25.048,04	24.771,15	3.151,96	276,89
2. Gastos en bienes corrientes y servicios	36.000,00	0,00	36.000,00	31.571,24	30.147,45	4.428,76	1.423,79
3. Gastos financieros	95,00	0,00	95,00	0,00	0,00	95,00	0,00
4. Transferencias corrientes	1.000,00	0,00	1.000,00	500,34	500,34	499,66	0,00
6. Inversiones reales	101.755,92	0,00	101.755,92	66.797,31	26.976,30	34.958,61	39.821,01
7. Transferencias de capital	0,00	0,00	0,00	0,00	0,00	0,00	0,00
8. Activos financieros	0,00	0,00	0,00	0,00	0,00	0,00	0,00
9. Pasivos financieros	0,00	0,00	0,00	0,00	0,00	0,00	0,00
Total Gastos	167.050,92	0,00	167.050,92	123.916,93	82.395,24	43.133,99	41.521,69

## RESULTADO PRESUPUESTARIO

1. Derechos reconocidos netos	131.498,63
2. Obligaciones reconocidas netas	123.916,93
3. Resultado presupuestario del ejercicio	7.581,70
4. Desviaciones positivas de financiac.	0,00
5. Desviaciones negativas de financ.	2,73
6. Gastos financ. remanente de tesorería	0,00
Resultado Presup. Ajust. (3-4+5+6)	7.584,43

## ESTADO DE REMANENTE DE TESORERÍA

1. Fondos líquidos.	53.603,02
2. Derechos pendientes de cobro ...	137.711,00
Del presupuesto corriente	10.378,37
De Presupuestos cerrados de operaciones no presupuestarias cobros realizados ptes. de aplic. definitiva.	127.332,63
3. Obligaciones pendientes de Pago ...	121.004,18
Del presupuesto corriente	41.521,69
De presupuestos cerrados de operaciones no presupuestarias Pagos realizados ptes. de aplic. definitiva	75.076,69
Pagos realizados ptes. de aplic. definitiva	4.405,80
I. Remanentes de tesorería total (1 + 2 - 3)	70.309,84
II. Saldos de dudoso cobro	0,00
III. Exceso de financiación afectada.	0,00
IV. Remanente de Tesorería para gastos generales (I - II - III)	70.309,84

## ESTADO DE TESORERÍA

Existencias iniciales	33.271,90
Pagos	140.995,62
Cobros	161.326,74
Existencias finales	53.603,02

## LIQUIDACIÓN DE EJERCICIOS CERRADOS

Obligaciones pendientes de pago	Obligac. Ptes. de pago a 1 de enero	Modificaciones saldo inicial y anulaciones	Total Obligaciones	Prescripciones	Pagos realizados	Obligac. Ptes. pago a 31 de diciembre
	125.742,81	0,00	125.742,81	0,00	50.666,12	75.076,69
Derechos pendientes de cobro	Pendientes de cobro a 1 de enero	Modificaciones saldo inicial	Total Derechos anulados	Total derechos cancelados	Recaudación	Pendientes. de cobro a 31 de diciembre
	159.042,50	0,00	0,00	0,00	31.709,87	127.332,63

## INDICADORES PRESUPUESTARIOS

Índice de modificaciones presupuestarias (%)	0,00	Indicador de transferencias recibidas (%)	70,75
Grado de ejecución de ingresos (%)	78,72	Autonomía Fiscal (%)	20,17
Grado de ejecución de gastos (%)	74,18	Gastos por habitante (€/hab.)	1.024,11
Grado de realización de los cobros (%)	92,11	Esfuerzo inversor (%)	53,90
Grado de realización de los pagos (%)	66,49	Ahorro neto (%)	23,24
Ingresos por habitante (€/hab.)	1.086,77	Resultado presupuestario ajustado(%)	6,12
Ingresos tributarios por habitante (€/hab.)	281,63		

**BALANCE DE SITUACIÓN**

<b>ACTIVO</b>		<b>PASIVO</b>	
<b>A) Inmovilizado</b>	1.436.855,01	<b>A) Fondos propios</b>	1.507.164,85
<b>I. Inversiones destinadas al uso general</b>	730.935,38	<b>I. Patrimonio</b>	1.037.003,65
<b>II. Inmovilizaciones inmateriales</b>	0,00	<b>II. Reservas</b>	0,00
<b>III. Inmovilizaciones materiales</b>	704.915,94	<b>III. Resultados de ejercicios anteriores</b>	396.369,44
<b>IV. Inversiones gestionadas</b>	0,00	<b>IV. Resultados del ejercicio</b>	73.791,76
<b>V. Patrimonio público del suelo</b>	0,00	<b>B) Provisiones para riesgos y gastos</b>	0,00
<b>VI. Inversiones financieras permanentes</b>	0,00	<b>C) Acreedores a largo plazo</b>	0,00
<b>VII. Deudores no presupuestarios a largo plazo</b>	0,00	<b>I. Emisiones de obligaciones y otros valores negociables</b>	0,00
<b>B) Gastos distribuir en varios ejercicios</b>	0,00	<b>II. Otras deudas a largo plazo</b>	0,00
<b>C) Gasto circulante</b>	191.314,02	<b>III. Desembolsos ptes. sobre acciones no exigidos</b>	0,00
<b>I. Existencias</b>	0,00	<b>D) Acreedores a corto plazo</b>	121.004,18
<b>II. Deudores</b>	137.711,00	<b>I. Emisiones de obligaciones y otros valores negociables</b>	0,00
<b>III. Inversiones financieras temporales</b>	0,00	<b>II. Otras deudas a corto plazo</b>	0,00
<b>IV. Tesorería</b>	53.603,02	<b>III. Acreedores</b>	121.004,18
<b>V. Ajustes por periodificación</b>	0,00	<b>IV. Ajustes por periodificación</b>	0,00
<b>Total Activo (A + B + C)</b>	1.628.169,03	<b>Total Pasivo (A + B + C + D)</b>	1.628.169,03

**CUENTA DE RESULTADOS ECONÓMICO-PATRIMONIAL**

<b>DEBE</b>		<b>HABER</b>	
<b>A) Gastos</b>	500,34	<b>B) Ingresos</b>	131.468,33
<b>1. Reduc. de existenc. product. term. y en</b>	0,00	<b>1. Ventas y prestaciones de servicios</b>	0,00
<b>2. Aprovisionamientos</b>	0,00	<b>2. Aumento de existencias de product. terminados y en fabr.</b>	0,00
<b>3. Gastos func. servic. y prestac. sociales</b>	0,00	<b>3. Ingresos de gestión ordinaria</b>	34.077,14
<b>a. Gastos de personal</b>	0,00	<b>a. Ingresos tributarios</b>	0,00
<b>b. Prestaciones sociales</b>	0,00	<b>b. Ingresos urbanísticos</b>	0,00
<b>c. Dotaciones para amortización del inmovilizado</b>	0,00	<b>4. Otros ingresos de gestión ordinaria</b>	0,00
<b>d. Variación de provisiones de tráfico</b>	0,00	<b>a. Reintegros</b>	0,00
<b>e. Otros gastos de gestión</b>	0,00	<b>b. Trabajos realizados por la entidad</b>	0,00
<b>f. Gastos financieros y asimilables</b>	0,00	<b>c. Otros ingresos de gestión</b>	0,00
<b>g. Variaciones en provisiones de inversiones financiera</b>	0,00	<b>d. Ingresos de participaciones en capital</b>	0,00
<b>h. Diferencias negativas de cambio</b>	0,00	<b>e. Ingresos en otros valores negociables</b>	0,00
<b>i. Gastos de operaciones de intercambio financiero</b>	0,00	<b>f. Otros intereses e ingresos asimilados</b>	0,00
<b>4. Transferencias y subvenciones</b>	500,34	<b>g. Diferencias positivas de cambio</b>	0,00
<b>a. Transferencias y subvenciones corrientes</b>	500,34	<b>h. Ingresos de operaciones de intercambio financiero</b>	0,00
<b>b. Transferencias y subvenciones de capital</b>	0,00	<b>5. Transferencias y subvenciones</b>	93.029,46
<b>5. Pérdidas y gastos extraordinarios</b>	0,00	<b>a. Transferencias corrientes</b>	0,00
		<b>b. Subvenciones corrientes</b>	0,00
		<b>c. Transferencias de capital</b>	0,00
		<b>d. Subvenciones de capital</b>	0,00
		<b>6. Ganancias e ingresos extraordinarios</b>	4.361,73
<b>AHORRO</b>	73.791,76	<b>DESAHORRO</b>	0,00

**INDICADORES FINANCIEROS**

<b>Endeudamiento</b>	0,00
<b>Carga financiera por habitante</b>	0,00



## LIQUIDACIÓN DEL PRESUPUESTO

Presupuesto de Ingresos	Previsión inicial	Modificaciones	Previsión Definitiva	Derechos Reconocidos	Derechos reconocidos netos	Recaudación neta	Derechos Ptes. de cobro
1 Impuestos directos	42.000,00	0,00	42.000,00	37.290,69	37.290,69	37.290,69	0,00
2 Impuestos indirectos	0,00	0,00	0,00	0,00	0,00	0,00	0,00
3 Tasas y otros ingresos	14.000,00	0,00	14.000,00	11.838,44	11.838,44	11.838,44	0,00
4 Transferencias corrientes	55.000,00	0,00	55.000,00	51.013,69	51.013,69	48.063,69	2.950,00
5 Ingresos patrimoniales	20.000,00	0,00	20.000,00	19.275,90	19.215,80	19.215,80	0,00
6 Enajenación de inversiones reale	50.509,00	0,00	50.509,00	0,00	0,00	0,00	0,00
7 Transferencias de capital	166.597,00	0,00	166.597,00	75.958,82	75.958,82	37.689,84	38.268,98
8 Activos financieros	0,00	0,00	0,00	0,00	0,00	0,00	0,00
9 Pasivos financieros	0,00	0,00	0,00	0,00	0,00	0,00	0,00
10 Total Ingresos	348.106,00	0,00	348.106,00	195.377,54	195.317,44	154.098,46	41.218,98

Presupuesto de Gastos	Crédito Inicial	Modificaciones	Crédito Definitivo	Obligaciones Reconocidas	Pagos Líquidos	Remanentes Crédito	Obligac. Ptes. de pago
1. Gastos de personal	38.500,00	0,00	38.500,00	34.600,28	32.837,03	3.899,72	1.763,25
2. Gastos en bienes corrientes y servicios	73.000,00	0,00	73.000,00	62.881,01	61.425,43	10.118,99	1.455,58
3. Gastos financieros	200,00	0,00	200,00	15,00	15,00	185,00	0,00
4. Transferencias corrientes	1.000,00	0,00	1.000,00	860,98	860,98	139,02	0,00
6. Inversiones reales	235.406,00	0,00	235.406,00	104.100,70	35.026,54	131.305,30	69.074,16
7. Transferencias de capital	0,00	0,00	0,00	0,00	0,00	0,00	0,00
8. Activos financieros	0,00	0,00	0,00	0,00	0,00	0,00	0,00
9. Pasivos financieros	0,00	0,00	0,00	0,00	0,00	0,00	0,00
Total Gastos	348.106,00	0,00	348.106,00	202.457,97	130.164,98	145.648,03	72.292,99

## RESULTADO PRESUPUESTARIO

1. Derechos reconocidos netos	195.317,44
2. Obligaciones reconocidas netas	202.457,97
3. Resultado presupuestario del ejercicio	-7.140,53
4. Desviaciones positivas de financiac.	0,00
5. Desviaciones negativas de financ.	0,00
6. Gastos financ. remanente de tesorería	0,00
Resultado Presup. Ajust. (3-4+5+6)	-7.140,53

## ESTADO DE REMANENTE DE TESORERÍA

1. Fondos líquidos.	22.370,12
2. Derechos pendientes de cobro ...	125.334,44
Del presupuesto corriente	41.218,98
De Presupuestos cerrados de operaciones no presupuestarias cobros realizados ptes. de aplic. definitiva.	79.851,21
	4.264,25
	0,00
3. Obligaciones pendientes de Pago ...	146.810,85
Del presupuesto corriente	72.292,99
De presupuestos cerrados de operaciones no presupuestarias Pagos realizados ptes. de aplic. definitiva	72.669,45
	1.848,41
	0,00
I. Remanentes de tesorería total (1 + 2 - 3)	893,71
II. Saldos de dudoso cobro	0,00
III. Exceso de financiación afectada.	0,00
IV. Remanente de Tesorería para gastos generales (I - II - III)	893,71

## ESTADO DE TESORERÍA

Existencias iniciales	17.922,82
Pagos	222.231,70
Cobros	226.679,00
Existencias finales	22.370,12

## LIQUIDACIÓN DE EJERCICIOS CERRADOS

Obligaciones pendientes de pago	Obligaciones pendientes de pago	Obligaciones pendientes de pago	Obligaciones pendientes de pago	Obligaciones pendientes de pago	Obligaciones pendientes de pago
Obligac. Ptes. de pago a 1 de enero	Modificaciones saldo inicial y anulaciones	Total Obligaciones	Prescripciones	Pagos realizados	Obligac. Ptes. pago a 31 de diciembre
150.874,57	0,00	150.874,57	0,00	78.205,12	72.669,45
Derechos pendientes de cobro					
Pendientes de cobro a 1 de enero	Modificaciones saldo inicial	Total Derechos anulados	Total derechos cancelados	Recaudación	Pendientes. de cobro a 31 de diciembre
138.635,81	0,00	0,00	0,00	58.784,60	79.851,21

## INDICADORES PRESUPUESTARIOS

Índice de modificaciones presupuestarias (%)	0,00	Indicador de transferencias recibidas (%)	65,01
Grado de ejecución de ingresos (%)	56,11	Autonomía Fiscal (%)	19,09
Grado de ejecución de gastos (%)	58,16	Gastos por habitante (€/hab.)	1.118,55
Grado de realización de los cobros (%)	78,90	Esfuerzo inversor (%)	51,42
Grado de realización de los pagos (%)	64,29	Ahorro neto (%)	17,60
Ingresos por habitante (€/hab.)	1.079,10	Resultado presupuestario ajustado(%)	-3,53
Ingresos tributarios por habitante (€/hab.)	271,43		

**BALANCE DE SITUACIÓN**

<b>ACTIVO</b>		<b>PASIVO</b>	
<b>A) Inmovilizado</b>	1.358.223,64	<b>A) Fondos propios</b>	1.359.117,35
<b>I. Inversiones destinadas al uso general</b>	529.429,60	<b>I. Patrimonio</b>	879.015,98
<b>II. Inmovilizaciones inmateriales</b>	0,00	<b>II. Reservas</b>	0,00
<b>III. Inmovilizaciones materiales</b>	828.794,04	<b>III. Resultados de ejercicios anteriores</b>	428.044,17
<b>IV. Inversiones gestionadas</b>	0,00	<b>IV. Resultados del ejercicio</b>	52.057,20
<b>V. Patrimonio público del suelo</b>	0,00	<b>B) Provisiones para riesgos y gastos</b>	0,00
<b>VI. Inversiones financieras permanentes</b>	0,00	<b>C) Acreedores a largo plazo</b>	0,00
<b>VII. Deudores no presupuestarios a largo plazo</b>	0,00	<b>I. Emisiones de obligaciones y otros valores negociables</b>	0,00
<b>B) Gastos distribuir en varios ejercicios</b>	0,00	<b>II. Otras deudas a largo plazo</b>	0,00
<b>C) Gasto circulante</b>	147.704,56	<b>III. Desembolsos ptes. sobre acciones no exigidos</b>	0,00
<b>I. Existencias</b>	0,00	<b>D) Acreedores a corto plazo</b>	146.810,85
<b>II. Deudores</b>	125.334,44	<b>I. Emisiones de obligaciones y otros valores negociables</b>	0,00
<b>III. Inversiones financieras temporales</b>	0,00	<b>II. Otras deudas a corto plazo</b>	0,00
<b>IV. Tesorería</b>	22.370,12	<b>III. Acreedores</b>	146.810,85
<b>V. Ajustes por periodificación</b>	0,00	<b>IV. Ajustes por periodificación</b>	0,00
<b>Total Activo (A + B + C)</b>	1.505.928,20	<b>Total Pasivo (A + B + C + D)</b>	1.505.928,20

**CUENTA DE RESULTADOS ECONÓMICO-PATRIMONIAL**

<b>DEBE</b>		<b>HABER</b>	
<b>A) Gastos</b>	860,98	<b>B) Ingresos</b>	192.590,02
<b>1. Reduc. de existenc. product. term. y en</b>	0,00	<b>1. Ventas y prestaciones de servicios</b>	0,00
<b>2. Aprovisionamientos</b>	0,00	<b>2. Aumento de existencias de product. terminados y en fabr.</b>	0,00
<b>3. Gastos func. servic. y prestac. sociales</b>	0,00	<b>3. Ingresos de gestión ordinaria</b>	46.946,28
<b>a. Gastos de personal</b>	0,00	<b>a. Ingresos tributarios</b>	0,00
<b>b. Prestaciones sociales</b>	0,00	<b>b. Ingresos urbanísticos</b>	0,00
<b>c. Dotaciones para amortización del inmovilizado</b>	0,00	<b>4. Otros ingresos de gestión ordinaria</b>	0,00
<b>d. Variación de provisiones de tráfico</b>	0,00	<b>a. Reintegros</b>	0,00
<b>e. Otros gastos de gestión</b>	0,00	<b>b. Trabajos realizados por la entidad</b>	0,00
<b>f. Gastos financieros y asimilables</b>	0,00	<b>c. Otros ingresos de gestión</b>	0,00
<b>g. Variaciones en provisiones de inversiones financiera</b>	0,00	<b>d. Ingresos de participaciones en capital</b>	0,00
<b>h. Diferencias negativas de cambio</b>	0,00	<b>e. Ingresos en otros valores negociables</b>	0,00
<b>i. Gastos de operaciones de intercambio financiero</b>	0,00	<b>f. Otros intereses e ingresos asimilados</b>	0,00
<b>4. Transferencias y subvenciones</b>	860,98	<b>g. Diferencias positivas de cambio</b>	0,00
<b>a. Transferencias y subvenciones corrientes</b>	860,98	<b>h. Ingresos de operaciones de intercambio financiero</b>	0,00
<b>b. Transferencias y subvenciones de capital</b>	0,00	<b>5. Transferencias y subvenciones</b>	126.470,28
<b>5. Pérdidas y gastos extraordinarios</b>	0,00	<b>a. Transferencias corrientes</b>	0,00
		<b>b. Subvenciones corrientes</b>	0,00
		<b>c. Transferencias de capital</b>	0,00
		<b>d. Subvenciones de capital</b>	0,00
		<b>6. Ganancias e ingresos extraordinarios</b>	19.173,46
<b>AHORRO</b>	52.057,20	<b>DESAHORRO</b>	0,00

**INDICADORES FINANCIEROS**

<b>Endeudamiento</b>	0,01
<b>Carga financiera por habitante</b>	0,08

## LIQUIDACIÓN DEL PRESUPUESTO

Presupuesto de Ingresos	Previsión inicial	Modificaciones	Previsión Definitiva	Derechos Reconocidos	Derechos reconocidos netos	Recaudación neta	Derechos Ptes. de cobro
1 Impuestos directos	165.000,00	0,00	165.000,00	195.976,32	195.940,26	187.545,76	8.394,50
2 Impuestos indirectos	600,00	0,00	600,00	400,58	400,58	400,58	0,00
3 Tasas y otros ingresos	57.100,00	0,00	57.100,00	81.817,76	81.351,79	81.351,79	0,00
4 Transferencias corrientes	334.000,00	0,00	334.000,00	321.834,47	313.571,97	312.059,97	1.512,00
5 Ingresos patrimoniales	79.000,00	0,00	79.000,00	10.005,98	10.005,98	10.005,98	0,00
6 Enajenación de inversiones reale	166.000,00	0,00	166.000,00	0,00	0,00	0,00	0,00
7 Transferencias de capital	96.000,00	98.701,95	194.701,95	159.136,95	159.136,95	144.331,32	14.805,63
8 Activos financieros	0,00	0,00	0,00	0,00	0,00	0,00	0,00
9 Pasivos financieros	0,00	0,00	0,00	0,00	0,00	0,00	0,00
10 Total Ingresos	897.700,00	98.701,95	996.401,95	769.172,06	760.407,53	735.695,40	24.712,13

Presupuesto de Gastos	Crédito Inicial	Modificaciones	Crédito Definitivo	Obligaciones Reconocidas	Pagos Líquidos	Remanentes Crédito	Obligac. Ptes. de pago
1. Gastos de personal	319.000,00	0,00	319.000,00	296.590,16	285.745,42	22.409,84	10.844,74
2. Gastos en bienes corrientes y servicios	282.000,00	0,00	282.000,00	270.097,59	259.142,58	11.902,41	10.955,01
3. Gastos financieros	9.000,00	0,00	9.000,00	2.864,17	2.864,17	6.135,83	0,00
4. Transferencias corrientes	12.000,00	0,00	12.000,00	1.792,24	1.792,24	10.207,76	0,00
6. Inversiones reales	253.700,00	98.701,95	352.401,95	249.530,06	249.530,06	102.871,89	0,00
7. Transferencias de capital	0,00	0,00	0,00	0,00	0,00	0,00	0,00
8. Activos financieros	0,00	0,00	0,00	0,00	0,00	0,00	0,00
9. Pasivos financieros	22.000,00	0,00	22.000,00	21.907,97	21.907,97	92,03	0,00
Total Gastos	897.700,00	98.701,95	996.401,95	842.782,19	820.982,44	153.619,76	21.799,75

## RESULTADO PRESUPUESTARIO

1. Derechos reconocidos netos	760.407,53
2. Obligaciones reconocidas netas	842.782,19
3. Resultado presupuestario del ejercicio	-82.374,66
4. Desviaciones positivas de financiac.	0,00
5. Desviaciones negativas de financ.	0,00
6. Gastos financ. remanente de tesorería	0,00
Resultado Presup. Ajust. (3-4+5+6)	-82.374,66

## ESTADO DE REMANENTE DE TESORERÍA

1. Fondos líquidos.	233.009,54
2. Derechos pendientes de cobro ...	88.273,17
Del presupuesto corriente	24.712,13
De Presupuestos cerrados de operaciones no presupuestarias cobros realizados ptes. de aplic. definitiva.	62.951,42
3. Obligaciones pendientes de Pago ...	54.956,66
Del presupuesto corriente	21.799,75
De presupuestos cerrados de operaciones no presupuestarias Pagos realizados ptes. de aplic. definitiva	13.769,85
Pagos realizados ptes. de aplic. definitiva	20.178,40
I. Remanentes de tesorería total (1 + 2 - 3)	266.326,05
II. Saldos de dudoso cobro	12.515,39
III. Exceso de financiación afectada.	0,00
IV. Remanente de Tesorería para gastos generales (I - II - III)	253.810,66

## ESTADO DE TESORERÍA

Existencias iniciales	289.544,21
Pagos	926.650,94
Cobros	870.116,27
Existencias finales	233.009,54

## LIQUIDACIÓN DE EJERCICIOS CERRADOS

Obligaciones pendientes de pago	Obligac. Ptes. de pago a 1 de enero	Modificaciones saldo inicial y anulaciones	Total Obligaciones	Prescripciones	Pagos realizados	Obligac. Ptes. pago a 31 de diciembre
	36.163,01	0,00	36.163,01	0,00	22.393,16	13.769,85
Derechos pendientes de cobro	Pendientes de cobro a 1 de enero	Modificaciones saldo inicial	Total Derechos anulados	Total derechos cancelados	Recaudación	Pendientes. de cobro a 31 de diciembre
	112.202,34	2.473,10	0,00	0,00	51.724,02	62.951,42

## INDICADORES PRESUPUESTARIOS

Índice de modificaciones presupuestarias (%)	10,99	Indicador de transferencias recibidas (%)	62,17
Grado de ejecución de ingresos (%)	76,32	Autonomía Fiscal (%)	26,45
Grado de ejecución de gastos (%)	84,58	Gastos por habitante (€/hab.)	968,72
Grado de realización de los cobros (%)	96,75	Esfuerzo inversor (%)	29,61
Grado de realización de los pagos (%)	97,41	Ahorro neto (%)	1,33
Ingresos por habitante (€/hab.)	874,03	Resultado presupuestario ajustado(%)	-9,77
Ingresos tributarios por habitante (€/hab.)	319,19		

**BALANCE DE SITUACIÓN**

<b>ACTIVO</b>		<b>PASIVO</b>	
<b>A) Inmovilizado</b>	5.487.980,34	<b>A) Fondos propios</b>	5.659.305,05
<b>I. Inversiones destinadas al uso general</b>	1.809.725,63	<b>I. Patrimonio</b>	4.440.629,83
<b>II. Inmovilizaciones inmateriales</b>	0,00	<b>II. Reservas</b>	0,00
<b>III. Inmovilizaciones materiales</b>	3.678.254,71	<b>III. Resultados de ejercicios anteriores</b>	1.063.242,47
<b>IV. Inversiones gestionadas</b>	0,00	<b>IV. Resultados del ejercicio</b>	155.432,75
<b>V. Patrimonio público del suelo</b>	0,00	<b>B) Provisiones para riesgos y gastos</b>	0,00
<b>VI. Inversiones financieras permanentes</b>	0,00	<b>C) Acreedores a largo plazo</b>	82.639,32
<b>VII. Deudores no presupuestarios a largo plazo</b>	0,00	<b>I. Emisiones de obligaciones y otros valores negociables</b>	0,00
<b>B) Gastos distribuir en varios ejercicios</b>	0,00	<b>II. Otras deudas a largo plazo</b>	0,00
<b>C) Gasto circulante</b>	309.715,39	<b>III. Desembolsos ptes. sobre acciones no exigidos</b>	0,00
<b>I. Existencias</b>	0,00	<b>D) Acreedores a corto plazo</b>	55.751,36
<b>II. Deudores</b>	76.549,12	<b>I. Emisiones de obligaciones y otros valores negociables</b>	0,00
<b>III. Inversiones financieras temporales</b>	0,00	<b>II. Otras deudas a corto plazo</b>	0,00
<b>IV. Tesorería</b>	233.009,54	<b>III. Acreedores</b>	55.748,00
<b>V. Ajustes por periodificación</b>	0,00	<b>IV. Ajustes por periodificación</b>	0,00
<b>Total Activo (A + B + C)</b>	<b>5.797.695,73</b>	<b>Total Pasivo (A + B + C + D)</b>	<b>5.797.695,73</b>

**CUENTA DE RESULTADOS ECONÓMICO-PATRIMONIAL**

<b>DEBE</b>		<b>HABER</b>	
<b>A) Gastos</b>	1.792,24	<b>B) Ingresos</b>	748.536,49
<b>1. Reduc. de existenc. product. term. y en</b>	0,00	<b>1. Ventas y prestaciones de servicios</b>	0,00
<b>2. Aprovisionamientos</b>	0,00	<b>2. Aumento de existencias de product. terminados y en fabr.</b>	0,00
<b>3. Gastos func. servic. y prestac. sociales</b>	0,00	<b>3. Ingresos de gestión ordinaria</b>	272.442,94
<b>a. Gastos de personal</b>	0,00	<b>a. Ingresos tributarios</b>	0,00
<b>b. Prestaciones sociales</b>	0,00	<b>b. Ingresos urbanísticos</b>	0,00
<b>c. Dotaciones para amortización del inmovilizado</b>	0,00	<b>4. Otros ingresos de gestión ordinaria</b>	0,00
<b>d. Variación de provisiones de tráfico</b>	0,00	<b>a. Reintegros</b>	0,00
<b>e. Otros gastos de gestión</b>	0,00	<b>b. Trabajos realizados por la entidad</b>	0,00
<b>f. Gastos financieros y asimilables</b>	0,00	<b>c. Otros ingresos de gestión</b>	0,00
<b>g. Variaciones en provisiones de inversiones financiera</b>	0,00	<b>d. Ingresos de participaciones en capital</b>	0,00
<b>h. Diferencias negativas de cambio</b>	0,00	<b>e. Ingresos en otros valores negociables</b>	0,00
<b>i. Gastos de operaciones de intercambio financiero</b>	0,00	<b>f. Otros intereses e ingresos asimilados</b>	0,00
<b>4. Transferencias y subvenciones</b>	1.792,24	<b>g. Diferencias positivas de cambio</b>	0,00
<b>a. Transferencias y subvenciones corrientes</b>	1.792,24	<b>h. Ingresos de operaciones de intercambio financiero</b>	0,00
<b>b. Transferencias y subvenciones de capital</b>	0,00	<b>5. Transferencias y subvenciones</b>	472.708,92
<b>5. Pérdidas y gastos extraordinarios</b>	0,00	<b>a. Transferencias corrientes</b>	0,00
<b>AHORRO</b>	<b>155.432,75</b>	<b>b. Subvenciones corrientes</b>	0,00
		<b>c. Transferencias de capital</b>	0,00
		<b>d. Subvenciones de capital</b>	0,00
		<b>6. Ganancias e ingresos extraordinarios</b>	3.384,63
		<b>DESAHORRO</b>	<b>0,00</b>

**INDICADORES FINANCIEROS**

<b>Endeudamiento</b>	4,12
<b>Carga financiera por habitante</b>	28,47

## LIQUIDACIÓN DEL PRESUPUESTO

Presupuesto de Ingresos	Previsión inicial	Modificaciones	Previsión Definitiva	Derechos Reconocidos	Derechos reconocidos netos	Recaudación neta	Derechos Ptes. de cobro
1 Impuestos directos	10.534,00	0,00	10.534,00	9.898,96	9.898,96	9.070,78	828,18
2 Impuestos indirectos	6.000,00	0,00	6.000,00	6.054,18	6.054,18	6.054,18	0,00
3 Tasas y otros ingresos	10.550,00	0,00	10.550,00	8.092,04	8.092,04	4.153,64	3.938,40
4 Transferencias corrientes	6.820,00	0,00	6.820,00	6.816,24	6.816,24	6.816,24	0,00
5 Ingresos patrimoniales	15.550,00	0,00	15.550,00	16.984,46	16.984,46	7.127,90	9.856,56
6 Enajenación de inversiones reale	0,00	0,00	0,00	0,00	0,00	0,00	0,00
7 Transferencias de capital	43.476,00	0,00	43.476,00	43.475,47	43.475,47	20.695,47	22.780,00
8 Activos financieros	0,00	5.009,16	5.009,16	0,00	0,00	0,00	0,00
9 Pasivos financieros	0,00	0,00	0,00	0,00	0,00	0,00	0,00
10 Total Ingresos	92.930,00	5.009,16	97.939,16	91.321,35	91.321,35	53.918,21	37.403,14

Presupuesto de Gastos	Crédito Inicial	Modificaciones	Crédito Definitivo	Obligaciones Reconocidas	Pagos Líquidos	Remanentes Crédito	Obligac. Ptes. de pago
1. Gastos de personal	18.640,00	0,00	18.640,00	17.165,41	17.165,41	1.474,59	0,00
2. Gastos en bienes corrientes y servicios	29.700,00	0,00	29.700,00	27.184,94	25.184,94	2.515,06	2.000,00
3. Gastos financieros	0,00	0,00	0,00	0,00	0,00	0,00	0,00
4. Transferencias corrientes	2.000,00	0,00	2.000,00	0,00	0,00	2.000,00	0,00
6. Inversiones reales	42.590,00	5.009,16	47.599,16	46.664,75	19.864,75	934,41	26.800,00
7. Transferencias de capital	0,00	0,00	0,00	0,00	0,00	0,00	0,00
8. Activos financieros	0,00	0,00	0,00	0,00	0,00	0,00	0,00
9. Pasivos financieros	0,00	0,00	0,00	0,00	0,00	0,00	0,00
Total Gastos	92.930,00	5.009,16	97.939,16	91.015,10	62.215,10	6.924,06	28.800,00

## RESULTADO PRESUPUESTARIO

1. Derechos reconocidos netos	91.321,35
2. Obligaciones reconocidas netas	91.015,10
3. Resultado presupuestario del ejercicio	306,25
4. Desviaciones positivas de financiac.	0,00
5. Desviaciones negativas de financ.	5.009,17
6. Gastos financ. remanente de tesorería	0,00
Resultado Presup. Ajust. (3-4+5+6)	5.315,42

## ESTADO DE REMANENTE DE TESORERÍA

1. Fondos líquidos.	10.445,18
2. Derechos pendientes de cobro ...	45.257,21
Del presupuesto corriente	37.403,14
De Presupuestos cerrados de operaciones no presupuestarias cobros realizados ptes. de aplic. definitiva.	7.854,07
3. Obligaciones pendientes de Pago ...	33.494,72
Del presupuesto corriente	28.800,00
De presupuestos cerrados de operaciones no presupuestarias Pagos realizados ptes. de aplic. definitiva	4.438,90
Pagos realizados ptes. de aplic. definitiva	255,82
I. Remanentes de tesorería total (1 + 2 - 3)	22.207,67
II. Saldos de dudoso cobro	0,00
III. Exceso de financiación afectada.	0,00
IV. Remanente de Tesorería para gastos generales (I - II - III)	22.207,67

## ESTADO DE TESORERÍA

Existencias iniciales	64.314,36
Pagos	137.964,41
Cobros	84.095,23
Existencias finales	10.445,18

## LIQUIDACIÓN DE EJERCICIOS CERRADOS

Obligaciones pendientes de pago	Obligac. Ptes. de pago a 1 de enero	Modificaciones saldo inicial y anulaciones	Total Obligaciones	Prescripciones	Pagos realizados	Obligac. Ptes. pago a 31 de diciembre
	67.098,96	0,00	67.098,96	0,00	62.660,06	4.438,90
Derechos pendientes de cobro	Pendientes de cobro a 1 de enero	Modificaciones saldo inicial	Total Derechos anulados	Total derechos cancelados	Recaudación	Pendientes. de cobro a 31 de diciembre
	24.953,43	0,00	0,00	0,00	17.099,36	7.854,07

## INDICADORES PRESUPUESTARIOS

Índice de modificaciones presupuestarias (%)	5,39	Indicador de transferencias recibidas (%)	55,07
Grado de ejecución de ingresos (%)	93,24	Autonomía Fiscal (%)	17,47
Grado de ejecución de gastos (%)	92,93	Gastos por habitante (€/hab.)	1.596,76
Grado de realización de los cobros (%)	59,04	Esfuerzo inversor (%)	51,27
Grado de realización de los pagos (%)	68,36	Ahorro neto (%)	7,31
Ingresos por habitante (€/hab.)	1.602,13	Resultado presupuestario ajustado(%)	5,84
Ingresos tributarios por habitante (€/hab.)	421,85		

**BALANCE DE SITUACIÓN**

<b>ACTIVO</b>		<b>PASIVO</b>	
<b>A) Inmovilizado</b>	1.017.987,51	<b>A) Fondos propios</b>	1.040.195,18
<b>I. Inversiones destinadas al uso general</b>	282.193,75	<b>I. Patrimonio</b>	669.218,23
<b>II. Inmovilizaciones inmateriales</b>	0,00	<b>II. Reservas</b>	0,00
<b>III. Inmovilizaciones materiales</b>	483.091,93	<b>III. Resultados de ejercicios anteriores</b>	324.005,95
<b>IV. Inversiones gestionadas</b>	0,00	<b>IV. Resultados del ejercicio</b>	46.971,00
<b>V. Patrimonio público del suelo</b>	252.670,66	<b>B) Provisiones para riesgos y gastos</b>	0,00
<b>VI. Inversiones financieras permanentes</b>	0,00	<b>C) Acreedores a largo plazo</b>	0,00
<b>VII. Deudores no presupuestarios a largo plazo</b>	0,00	<b>I. Emisiones de obligaciones y otros valores negociables</b>	0,00
<b>B) Gastos distribuir en varios ejercicios</b>	0,00	<b>II. Otras deudas a largo plazo</b>	0,00
<b>C) Gasto circulante</b>	55.702,39	<b>III. Desembolsos ptes. sobre acciones no exigidos</b>	0,00
<b>I. Existencias</b>	0,00	<b>D) Acreedores a corto plazo</b>	33.494,72
<b>II. Deudores</b>	45.257,21	<b>I. Emisiones de obligaciones y otros valores negociables</b>	0,00
<b>III. Inversiones financieras temporales</b>	0,00	<b>II. Otras deudas a corto plazo</b>	0,00
<b>IV. Tesorería</b>	10.445,18	<b>III. Acreedores</b>	33.494,72
<b>V. Ajustes por periodificación</b>	0,00	<b>IV. Ajustes por periodificación</b>	0,00
<b>Total Activo (A + B + C)</b>	1.073.689,90	<b>Total Pasivo (A + B + C + D)</b>	1.073.689,90

**CUENTA DE RESULTADOS ECONÓMICO-PATRIMONIAL**

<b>DEBE</b>		<b>HABER</b>	
<b>A) Gastos</b>	0,00	<b>B) Ingresos</b>	87.642,06
<b>1. Reduc. de existenc. product. term. y en</b>	0,00	<b>1. Ventas y prestaciones de servicios</b>	0,00
<b>2. Aprovisionamientos</b>	0,00	<b>2. Aumento de existencias de product. terminados y en fabr.</b>	0,00
<b>3. Gastos func. servic. y prestac. sociales</b>	0,00	<b>3. Ingresos de gestión ordinaria</b>	20.401,67
<b>a. Gastos de personal</b>	0,00	<b>a. Ingresos tributarios</b>	0,00
<b>b. Prestaciones sociales</b>	0,00	<b>b. Ingresos urbanísticos</b>	0,00
<b>c. Dotaciones para amortización del inmovilizado</b>	0,00	<b>4. Otros ingresos de gestión ordinaria</b>	0,00
<b>d. Variación de provisiones de tráfico</b>	0,00	<b>a. Reintegros</b>	0,00
<b>e. Otros gastos de gestión</b>	0,00	<b>b. Trabajos realizados por la entidad</b>	0,00
<b>f. Gastos financieros y asimilables</b>	0,00	<b>c. Otros ingresos de gestión</b>	0,00
<b>g. Variaciones en provisiones de inversiones financiera</b>	0,00	<b>d. Ingresos de participaciones en capital</b>	0,00
<b>h. Diferencias negativas de cambio</b>	0,00	<b>e. Ingresos en otros valores negociables</b>	0,00
<b>i. Gastos de operaciones de intercambio financiero</b>	0,00	<b>f. Otros intereses e ingresos asimilados</b>	0,00
<b>4. Transferencias y subvenciones</b>	0,00	<b>g. Diferencias positivas de cambio</b>	0,00
<b>a. Transferencias y subvenciones corrientes</b>	0,00	<b>h. Ingresos de operaciones de intercambio financiero</b>	0,00
<b>b. Transferencias y subvenciones de capital</b>	0,00	<b>5. Transferencias y subvenciones</b>	50.291,71
<b>5. Pérdidas y gastos extraordinarios</b>	0,00	<b>a. Transferencias corrientes</b>	0,00
		<b>b. Subvenciones corrientes</b>	0,00
		<b>c. Transferencias de capital</b>	0,00
		<b>d. Subvenciones de capital</b>	0,00
		<b>6. Ganancias e ingresos extraordinarios</b>	16.948,68
<b>AHORRO</b>	46.971,00	<b>DESAHORRO</b>	0,00

**INDICADORES FINANCIEROS**

<b>Endeudamiento</b>	0,00
<b>Carga financiera por habitante</b>	0,00

**LIQUIDACIÓN DEL PRESUPUESTO**

Presupuesto de Ingresos	Previsión inicial	Modificaciones	Previsión Definitiva	Derechos Reconocidos	Derechos reconocidos netos	Recaudación neta	Derechos Ptes. de cobro
1 Impuestos directos	193.300,00	0,00	193.300,00	193.849,07	193.463,18	154.663,73	38.799,45
2 Impuestos indirectos	15.000,00	0,00	15.000,00	16.027,38	16.027,38	16.027,38	0,00
3 Tasas y otros ingresos	36.400,00	0,00	36.400,00	51.214,57	51.202,57	50.017,57	1.185,00
4 Transferencias corrientes	62.000,00	0,00	62.000,00	58.079,95	58.079,95	58.079,95	0,00
5 Ingresos patrimoniales	20.100,00	0,00	20.100,00	155.366,71	155.366,71	155.366,71	0,00
6 Enajenación de inversiones reale	375.500,00	0,00	375.500,00	0,00	0,00	0,00	0,00
7 Transferencias de capital	24.480,00	33.622,00	58.102,00	72.525,76	72.525,76	72.525,76	0,00
8 Activos financieros	0,00	0,00	0,00	0,00	0,00	0,00	0,00
9 Pasivos financieros	0,00	0,00	0,00	0,00	0,00	0,00	0,00
10 Total Ingresos	726.780,00	33.622,00	760.402,00	547.063,44	546.665,55	506.681,10	39.984,45

Presupuesto de Gastos	Crédito Inicial	Modificaciones	Crédito Definitivo	Obligaciones Reconocidas	Pagos Líquidos	Remanentes Crédito	Obligac. Ptes. de pago
1. Gastos de personal	164.000,00	0,00	164.000,00	154.856,72	154.856,72	9.143,28	0,00
2. Gastos en bienes corrientes y servicios	186.000,00	0,00	186.000,00	179.150,18	154.294,60	6.849,82	24.855,58
3. Gastos financieros	0,00	0,00	0,00	0,00	0,00	0,00	0,00
4. Transferencias corrientes	1.000,00	0,00	1.000,00	330,00	330,00	670,00	0,00
6. Inversiones reales	375.780,00	33.622,00	409.402,00	386.848,76	263.051,80	22.553,24	123.796,96
7. Transferencias de capital	0,00	0,00	0,00	0,00	0,00	0,00	0,00
8. Activos financieros	0,00	0,00	0,00	0,00	0,00	0,00	0,00
9. Pasivos financieros	0,00	0,00	0,00	0,00	0,00	0,00	0,00
Total Gastos	726.780,00	33.622,00	760.402,00	721.185,66	572.533,12	39.216,34	148.652,54

RESULTADO PRESUPUESTARIO		
1. Derechos reconocidos netos		546.665,55
2. Obligaciones reconocidas netas		721.185,66
3. Resultado presupuestario del ejercicio		-174.520,11
4. Desviaciones positivas de financiac.		0,00
5. Desviaciones negativas de financ.		0,00
6. Gastos financ. remanente de tesorería		0,00
Resultado Presup. Ajust. (3-4+5+6)		-174.520,11

ESTADO DE REMANENTE DE TESORERÍA	
1. Fondos líquidos.	35.042,07
2. Derechos pendientes de cobro ...	113.412,64
Del presupuesto corriente	39.984,45
De Presupuestos cerrados de operaciones no presupuestarias cobros realizados ptes. de aplic. definitiva.	73.428,19
3. Obligaciones pendientes de Pago ...	385.371,51
Del presupuesto corriente	148.652,54
De presupuestos cerrados de operaciones no presupuestarias Pagos realizados ptes. de aplic. definitiva	128.286,68
Pagos realizados ptes. de aplic. definitiva	108.432,29
I. Remanentes de tesorería total (1 + 2 - 3)	-236.916,80
II. Saldos de dudoso cobro	14.685,63
III. Exceso de financiación afectada.	0,00
IV. Remanente de Tesorería para gastos generales (I - II - III)	-251.602,43

ESTADO DE TESORERÍA	
Existencias iniciales	77.931,91
Pagos	1.186.507,54
Cobros	1.143.617,70
Existencias finales	35.042,07

LIQUIDACIÓN DE EJERCICIOS CERRADOS					
Obligaciones pendientes de pago					
Obligac. Ptes. de pago a 1 de enero	Modificaciones saldo inicial y anulaciones	Total Obligaciones	Prescripciones	Pagos realizados	Obligac. Ptes. pago a 31 de diciembre
213.551,99	-5.112,31	208.439,68	0,00	80.153,00	128.286,68
Derechos pendientes de cobro					
Pendientes de cobro a 1 de enero	Modificaciones saldo inicial	Total Derechos anulados	Total derechos cancelados	Recaudación	Pendientes. de cobro a 31 de diciembre
84.904,93	0,00	0,00	0,00	11.476,74	73.428,19

INDICADORES PRESUPUESTARIOS			
Índice de modificaciones presupuestarias (%)	4,63	Indicador de transferencias recibidas (%)	23,89
Grado de ejecución de ingresos (%)	71,89	Autonomía Fiscal (%)	38,32
Grado de ejecución de gastos (%)	94,84	Gastos por habitante (€/hab.)	2.219,03
Grado de realización de los cobros (%)	92,69	Esfuerzo inversor (%)	53,64
Grado de realización de los pagos (%)	79,39	Ahorro neto (%)	29,49
Ingresos por habitante (€/hab.)	1.682,05	Resultado presupuestario ajustado(%)	-24,20
Ingresos tributarios por habitante (€/hab.)	802,13		

**BALANCE DE SITUACIÓN**

<b>ACTIVO</b>		<b>PASIVO</b>	
<b>A) Inmovilizado</b>	4.230.929,91	<b>A) Fondos propios</b>	3.919.327,48
<b>I. Inversiones destinadas al uso general</b>	1.755.110,38	<b>I. Patrimonio</b>	1.084.758,09
<b>II. Inmovilizaciones inmateriales</b>	4,38	<b>II. Reservas</b>	0,00
<b>III. Inmovilizaciones materiales</b>	2.475.815,15	<b>III. Resultados de ejercicios anteriores</b>	2.608.643,88
<b>IV. Inversiones gestionadas</b>	0,00	<b>IV. Resultados del ejercicio</b>	225.925,51
<b>V. Patrimonio público del suelo</b>	0,00	<b>B) Provisiones para riesgos y gastos</b>	0,00
<b>VI. Inversiones financieras permanentes</b>	0,00	<b>C) Acreedores a largo plazo</b>	60.000,00
<b>VII. Deudores no presupuestarios a largo plazo</b>	0,00	<b>I. Emisiones de obligaciones y otros valores negociables</b>	0,00
<b>B) Gastos distribuir en varios ejercicios</b>	0,00	<b>II. Otras deudas a largo plazo</b>	0,00
<b>C) Gasto circulante</b>	133.769,08	<b>III. Desembolsos ptes. sobre acciones no exigidos</b>	0,00
<b>I. Existencias</b>	0,00	<b>D) Acreedores a corto plazo</b>	385.371,51
<b>II. Deudores</b>	98.727,01	<b>I. Emisiones de obligaciones y otros valores negociables</b>	0,00
<b>III. Inversiones financieras temporales</b>	0,00	<b>II. Otras deudas a corto plazo</b>	0,00
<b>IV. Tesorería</b>	35.042,07	<b>III. Acreedores</b>	385.371,51
<b>V. Ajustes por periodificación</b>	0,00	<b>IV. Ajustes por periodificación</b>	0,00
<b>Total Activo (A + B + C)</b>	4.364.698,99	<b>Total Pasivo (A + B + C + D)</b>	4.364.698,99

**CUENTA DE RESULTADOS ECONÓMICO-PATRIMONIAL**

<b>DEBE</b>		<b>HABER</b>	
<b>A) Gastos</b>	330,00	<b>B) Ingresos</b>	394.791,37
<b>1. Reduc. de existenc. product. term. y en</b>	0,00	<b>1. Ventas y prestaciones de servicios</b>	0,00
<b>2. Aprovisionamientos</b>	0,00	<b>2. Aumento de existencias de product. terminados y en fabr.</b>	0,00
<b>3. Gastos func. servic. y prestac. sociales</b>	0,00	<b>3. Ingresos de gestión ordinaria</b>	259.073,35
<b>a. Gastos de personal</b>	0,00	<b>a. Ingresos tributarios</b>	0,00
<b>b. Prestaciones sociales</b>	0,00	<b>b. Ingresos urbanísticos</b>	0,00
<b>c. Dotaciones para amortización del inmovilizado</b>	0,00	<b>4. Otros ingresos de gestión ordinaria</b>	0,00
<b>d. Variación de provisiones de tráfico</b>	0,00	<b>a. Reintegros</b>	0,00
<b>e. Otros gastos de gestión</b>	0,00	<b>b. Trabajos realizados por la entidad</b>	0,00
<b>f. Gastos financieros y asimilables</b>	0,00	<b>c. Otros ingresos de gestión</b>	0,00
<b>g. Variaciones en provisiones de inversiones financiera</b>	0,00	<b>d. Ingresos de participaciones en capital</b>	0,00
<b>h. Diferencias negativas de cambio</b>	0,00	<b>e. Ingresos en otros valores negociables</b>	0,00
<b>i. Gastos de operaciones de intercambio financiero</b>	0,00	<b>f. Otros intereses e ingresos asimilados</b>	0,00
<b>4. Transferencias y subvenciones</b>	330,00	<b>g. Diferencias positivas de cambio</b>	0,00
<b>a. Transferencias y subvenciones corrientes</b>	330,00	<b>h. Ingresos de operaciones de intercambio financiero</b>	0,00
<b>b. Transferencias y subvenciones de capital</b>	0,00	<b>5. Transferencias y subvenciones</b>	130.605,71
<b>5. Pérdidas y gastos extraordinarios</b>	0,00	<b>a. Transferencias corrientes</b>	0,00
		<b>b. Subvenciones corrientes</b>	0,00
		<b>c. Transferencias de capital</b>	0,00
		<b>d. Subvenciones de capital</b>	0,00
		<b>6. Ganancias e ingresos extraordinarios</b>	5.112,31
<b>AHORRO</b>	225.925,51	<b>DESAHORRO</b>	0,00

**INDICADORES FINANCIEROS**

<b>Endeudamiento</b>	0,00
<b>Carga financiera por habitante</b>	0,00



**LIQUIDACIÓN DEL PRESUPUESTO**

Presupuesto de Ingresos	Previsión inicial	Modificaciones	Previsión Definitiva	Derechos Reconocidos	Derechos reconocidos netos	Recaudación neta	Derechos Ptes. de cobro
1 Impuestos directos	500.600,00	0,00	500.600,00	389.595,97	389.595,97	377.070,17	12.525,80
2 Impuestos indirectos	50.000,00	0,00	50.000,00	25.471,44	25.471,44	25.471,44	0,00
3 Tasas y otros ingresos	475.720,00	0,00	475.720,00	314.452,55	314.452,55	234.955,12	79.497,43
4 Transferencias corrientes	205.400,00	0,00	205.400,00	165.588,87	165.588,87	163.038,87	2.550,00
5 Ingresos patrimoniales	41.955,00	0,00	41.955,00	20.850,62	20.850,62	20.695,37	155,25
6 Enajenación de inversiones reale	90.000,00	0,00	90.000,00	0,00	0,00	0,00	0,00
7 Transferencias de capital	109.000,00	0,00	109.000,00	103.922,80	103.922,80	103.922,80	0,00
8 Activos financieros	0,00	0,00	0,00	0,00	0,00	0,00	0,00
9 Pasivos financieros	30.000,00	0,00	30.000,00	0,00	0,00	0,00	0,00
10 Total Ingresos	1.502.675,00	0,00	1.502.675,00	1.019.882,25	1.019.882,25	925.153,77	94.728,48

Presupuesto de Gastos	Crédito Inicial	Modificaciones	Crédito Definitivo	Obligaciones Reconocidas	Pagos Líquidos	Remanentes Crédito	Obligac. Ptes. de pago
1. Gastos de personal	374.900,00	0,00	374.900,00	343.621,29	336.345,39	31.278,71	7.275,90
2. Gastos en bienes corrientes y servicios	635.575,00	0,00	635.575,00	442.904,29	376.199,76	192.670,71	66.704,53
3. Gastos financieros	30.200,00	0,00	30.200,00	5.325,66	5.325,66	24.874,34	0,00
4. Transferencias corrientes	85.000,00	0,00	85.000,00	67.509,12	26.226,71	17.490,88	41.282,41
6. Inversiones reales	316.000,00	0,00	316.000,00	285.489,63	285.241,83	30.510,37	247,80
7. Transferencias de capital	31.000,00	0,00	31.000,00	12.333,00	12.073,00	18.667,00	260,00
8. Activos financieros	0,00	0,00	0,00	0,00	0,00	0,00	0,00
9. Pasivos financieros	30.000,00	0,00	30.000,00	0,00	0,00	30.000,00	0,00
Total Gastos	1.502.675,00	0,00	1.502.675,00	1.157.182,99	1.041.412,35	345.492,01	115.770,64

RESULTADO PRESUPUESTARIO	
1. Derechos reconocidos netos	1.019.882,25
2. Obligaciones reconocidas netas	1.157.182,99
3. Resultado presupuestario del ejercicio	-137.300,74
4. Desviaciones positivas de financiac.	0,00
5. Desviaciones negativas de financ.	0,00
6. Gastos financ. remanente de tesorería	0,00
Resultado Presup. Ajust. (3-4+5+6)	-137.300,74

ESTADO DE REMANENTE DE TESORERÍA	
1. Fondos líquidos.	7.817,47
2. Derechos pendientes de cobro ...	261.403,56
Del presupuesto corriente	94.728,48
De Presupuestos cerrados de operaciones no presupuestarias cobros realizados ptes. de aplic. definitiva.	151.858,16
de operaciones no presupuestarias	14.816,92
cobros realizados ptes. de aplic. definitiva.	0,00
3. Obligaciones pendientes de Pago ...	281.156,38
Del presupuesto corriente	115.770,64
De presupuestos cerrados	55.991,35
De operaciones no presupuestarias	109.394,39
Pagos realizados ptes. de aplic. definitiva	0,00
I. Remanentes de tesorería total (1 + 2 - 3 )	-11.935,35
II. Saldos de dudoso cobro	0,00
III. Exceso de financiación afectada.	0,00
IV. Remanente de Tesorería para gastos generales (I -II - III )	-11.935,35

ESTADO DE TESORERÍA	
Existencias iniciales	140.366,97
Pagos	1.725.090,38
Cobros	1.592.540,88
Existencias finales	7.817,47

LIQUIDACIÓN DE EJERCICIOS CERRADOS					
Obligaciones pendientes de pago					
Obligac. Ptes. de pago a 1 de enero	Modificaciones saldo inicial y anulaciones	Total Obligaciones	Prescripciones	Pagos realizados	Obligac. Ptes. pago a 31 de diciembre
293.641,07	0,00	293.641,07	0,00	237.649,72	55.991,35
Derechos pendientes de cobro					
Pendientes de cobro a 1 de enero	Modificaciones saldo inicial	Total Derechos anulados	Total derechos cancelados	Recaudación	Pendientes. de cobro a 31 de diciembre
310.057,97	0,00	7.035,80	0,00	151.164,01	151.858,16

INDICADORES PRESUPUESTARIOS			
Índice de modificaciones presupuestarias (%)	0,00	Indicador de transferencias recibidas (%)	26,43
Grado de ejecución de ingresos (%)	67,87	Autonomía Fiscal (%)	42,32
Grado de ejecución de gastos (%)	77,01	Gastos por habitante (€/hab.)	1.104,18
Grado de realización de los cobros (%)	90,71	Esfuerzo inversor (%)	25,74
Grado de realización de los pagos (%)	90,00	Ahorro neto (%)	6,18
Ingresos por habitante (€/hab.)	973,17	Resultado presupuestario ajustado(%)	-11,87
Ingresos tributarios por habitante (€/hab.)	696,11		

**BALANCE DE SITUACIÓN**

<b>ACTIVO</b>		<b>PASIVO</b>	
<b>A) Inmovilizado</b>	3.900.269,17	<b>A) Fondos propios</b>	3.888.333,82
<b>I. Inversiones destinadas al uso general</b>	2.011.715,81	<b>I. Patrimonio</b>	1.648.614,39
<b>II. Inmovilizaciones inmateriales</b>	0,00	<b>II. Reservas</b>	0,00
<b>III. Inmovilizaciones materiales</b>	1.888.553,36	<b>III. Resultados de ejercicios anteriores</b>	2.098.566,34
<b>IV. Inversiones gestionadas</b>	0,00	<b>IV. Resultados del ejercicio</b>	141.153,09
<b>V. Patrimonio público del suelo</b>	0,00	<b>B) Provisiones para riesgos y gastos</b>	0,00
<b>VI. Inversiones financieras permanentes</b>	0,00	<b>C) Acreedores a largo plazo</b>	0,00
<b>VII. Deudores no presupuestarios a largo plazo</b>	0,00	<b>I. Emisiones de obligaciones y otros valores negociables</b>	0,00
<b>B) Gastos distribuir en varios ejercicios</b>	0,00	<b>II. Otras deudas a largo plazo</b>	0,00
<b>C) Gasto circulante</b>	269.221,03	<b>III. Desembolsos ptes. sobre acciones no exigidos</b>	0,00
<b>I. Existencias</b>	0,00	<b>D) Acreedores a corto plazo</b>	281.156,38
<b>II. Deudores</b>	261.403,56	<b>I. Emisiones de obligaciones y otros valores negociables</b>	0,00
<b>III. Inversiones financieras temporales</b>	0,00	<b>II. Otras deudas a corto plazo</b>	0,00
<b>IV. Tesorería</b>	7.817,47	<b>III. Acreedores</b>	206.413,06
<b>V. Ajustes por periodificación</b>	0,00	<b>IV. Ajustes por periodificación</b>	0,00
<b>Total Activo (A + B + C)</b>	4.169.490,20	<b>Total Pasivo (A + B + C + D)</b>	4.169.490,20

**CUENTA DE RESULTADOS ECONÓMICO-PATRIMONIAL**

<b>DEBE</b>		<b>HABER</b>	
<b>A) Gastos</b>	86.877,92	<b>B) Ingresos</b>	989.440,95
<b>1. Reduc. de existenc. product. term. y en</b>	0,00	<b>1. Ventas y prestaciones de servicios</b>	0,00
<b>2. Aprovisionamientos</b>	0,00	<b>2. Aumento de existencias de product. terminados y en fabr.</b>	0,00
<b>3. Gastos func. servic. y prestac. sociales</b>	0,00	<b>3. Ingresos de gestión ordinaria</b>	719.929,28
<b>a. Gastos de personal</b>	0,00	<b>a. Ingresos tributarios</b>	0,00
<b>b. Prestaciones sociales</b>	0,00	<b>b. Ingresos urbanísticos</b>	0,00
<b>c. Dotaciones para amortización del inmovilizado</b>	0,00	<b>4. Otros ingresos de gestión ordinaria</b>	0,00
<b>d. Variación de provisiones de tráfico</b>	0,00	<b>a. Reintegros</b>	0,00
<b>e. Otros gastos de gestión</b>	0,00	<b>b. Trabajos realizados por la entidad</b>	0,00
<b>f. Gastos financieros y asimilables</b>	0,00	<b>c. Otros ingresos de gestión</b>	0,00
<b>g. Variaciones en provisiones de inversiones financiera</b>	0,00	<b>d. Ingresos de participaciones en capital</b>	0,00
<b>h. Diferencias negativas de cambio</b>	0,00	<b>e. Ingresos en otros valores negociables</b>	0,00
<b>i. Gastos de operaciones de intercambio financiero</b>	0,00	<b>f. Otros intereses e ingresos asimilados</b>	0,00
<b>4. Transferencias y subvenciones</b>	79.842,12	<b>g. Diferencias positivas de cambio</b>	0,00
<b>a. Transferencias y subvenciones corrientes</b>	67.509,12	<b>h. Ingresos de operaciones de intercambio financiero</b>	0,00
<b>b. Transferencias y subvenciones de capital</b>	12.333,00	<b>5. Transferencias y subvenciones</b>	269.511,67
<b>5. Pérdidas y gastos extraordinarios</b>	7.035,80	<b>a. Transferencias corrientes</b>	0,00
		<b>b. Subvenciones corrientes</b>	0,00
		<b>c. Transferencias de capital</b>	0,00
		<b>d. Subvenciones de capital</b>	0,00
		<b>6. Ganancias e ingresos extraordinarios</b>	0,00
<b>AHORRO</b>	141.153,09	<b>DESAHORRO</b>	0,00

**INDICADORES FINANCIEROS**

<b>Endeudamiento</b>	0,58
<b>Carga financiera por habitante</b>	5,08

## LIQUIDACIÓN DEL PRESUPUESTO

Presupuesto de Ingresos	Previsión inicial	Modificaciones	Previsión Definitiva	Derechos Reconocidos	Derechos reconocidos netos	Recaudación neta	Derechos Ptes. de cobro
1 Impuestos directos	720.000,00	0,00	720.000,00	700.864,20	697.960,88	672.535,86	25.425,02
2 Impuestos indirectos	50.000,00	0,00	50.000,00	70.401,19	68.761,19	68.761,19	0,00
3 Tasas y otros ingresos	700.400,00	65.000,00	765.400,00	708.274,47	705.665,72	671.122,84	34.542,88
4 Transferencias corrientes	370.000,00	0,00	370.000,00	392.666,63	392.666,63	392.666,63	0,00
5 Ingresos patrimoniales	40.800,00	0,00	40.800,00	23.398,39	23.398,39	22.419,41	978,98
6 Enajenación de inversiones reale	2.000,00	0,00	2.000,00	8.492,73	8.492,73	8.492,73	0,00
7 Transferencias de capital	390.000,00	248.323,00	638.323,00	741.780,55	741.780,55	741.780,55	0,00
8 Activos financieros	0,00	0,00	0,00	0,00	0,00	0,00	0,00
9 Pasivos financieros	3.000,00	0,00	3.000,00	0,00	0,00	0,00	0,00
10 Total Ingresos	2.276.200,00	313.323,00	2.589.523,00	2.645.878,16	2.638.726,09	2.577.779,21	60.946,88

Presupuesto de Gastos	Crédito Inicial	Modificaciones	Crédito Definitivo	Obligaciones Reconocidas	Pagos Líquidos	Remanentes Crédito	Obligac. Ptes. de pago
1. Gastos de personal	720.500,00	70.300,00	790.800,00	762.835,44	762.835,44	27.964,56	0,00
2. Gastos en bienes corrientes y servicios	976.100,00	-70.300,00	905.800,00	892.951,98	886.205,37	12.848,02	6.746,61
3. Gastos financieros	21.000,00	0,00	21.000,00	15.231,24	15.231,24	5.768,76	0,00
4. Transferencias corrientes	83.000,00	0,00	83.000,00	61.966,73	61.966,73	21.033,27	0,00
6. Inversiones reales	415.588,00	313.323,00	728.911,00	721.642,43	636.031,64	7.268,57	85.610,79
7. Transferencias de capital	20.012,00	0,00	20.012,00	18.000,00	18.000,00	2.012,00	0,00
8. Activos financieros	0,00	0,00	0,00	0,00	0,00	0,00	0,00
9. Pasivos financieros	40.000,00	0,00	40.000,00	38.533,79	38.533,79	1.466,21	0,00
Total Gastos	2.276.200,00	313.323,00	2.589.523,00	2.511.161,61	2.418.804,21	78.361,39	92.357,40

## RESULTADO PRESUPUESTARIO

1. Derechos reconocidos netos	2.638.726,09
2. Obligaciones reconocidas netas	2.511.161,61
3. Resultado presupuestario del ejercicio	127.564,48
4. Desviaciones positivas de financiac.	0,00
5. Desviaciones negativas de financ.	0,00
6. Gastos financ. remanente de tesorería	0,00
Resultado Presup. Ajust. (3-4+5+6)	127.564,48

## ESTADO DE REMANENTE DE TESORERÍA

1. Fondos líquidos.	660.285,25
2. Derechos pendientes de cobro ...	383.366,97
Del presupuesto corriente	60.946,88
De Presupuestos cerrados	294.524,53
de operaciones no presupuestarias	27.895,56
cobros realizados ptes. de aplic. definitiva.	0,00
3. Obligaciones pendientes de Pago ...	222.303,54
Del presupuesto corriente	92.357,40
De presupuestos cerrados	60.156,44
De operaciones no presupuestarias	69.789,70
Pagos realizados ptes. de aplic. definitiva	0,00
I. Remanentes de tesorería total (1 + 2 - 3)	821.348,68
II. Saldos de dudoso cobro	106.635,00
III. Exceso de financiación afectada.	0,00
IV. Remanente de Tesorería para gastos generales (I - II - III)	714.713,68

## ESTADO DE TESORERÍA

Existencias iniciales	711.133,91
Pagos	5.857.097,65
Cobros	5.806.248,99
Existencias finales	660.285,25

## LIQUIDACIÓN DE EJERCICIOS CERRADOS

Obligaciones pendientes de pago	Obligac. Ptes. de pago a 1 de enero	Modificaciones saldo inicial y anulaciones	Total Obligaciones	Prescripciones	Pagos realizados	Obligac. Ptes. pago a 31 de diciembre
	358.847,51	0,00	358.847,51	0,00	298.691,07	60.156,44
Derechos pendientes de cobro	Pendientes de cobro a 1 de enero	Modificaciones saldo inicial	Total Derechos anulados	Total derechos cancelados	Recaudación	Pendientes. de cobro a 31 de diciembre
	445.561,19	0,00	0,00	0,00	151.036,66	294.524,53

## INDICADORES PRESUPUESTARIOS

Índice de modificaciones presupuestarias (%)	13,77	Indicador de transferencias recibidas (%)	42,99
Grado de ejecución de ingresos (%)	101,90	Autonomía Fiscal (%)	29,93
Grado de ejecución de gastos (%)	96,97	Gastos por habitante (€/hab.)	1.137,82
Grado de realización de los cobros (%)	97,69	Esfuerzo inversor (%)	29,45
Grado de realización de los pagos (%)	96,32	Ahorro neto (%)	6,19
Ingresos por habitante (€/hab.)	1.195,62	Resultado presupuestario ajustado(%)	5,08
Ingresos tributarios por habitante (€/hab.)	667,14		

**BALANCE DE SITUACIÓN**

<b>ACTIVO</b>		<b>PASIVO</b>	
<b>A) Inmovilizado</b>	9.252.815,77	<b>A) Fondos propios</b>	9.720.359,19
<b>I. Inversiones destinadas al uso general</b>	4.291.694,80	<b>I. Patrimonio</b>	3.930.742,88
<b>II. Inmovilizaciones inmateriales</b>	0,00	<b>II. Reservas</b>	0,00
<b>III. Inmovilizaciones materiales</b>	4.961.120,97	<b>III. Resultados de ejercicios anteriores</b>	4.884.003,34
<b>IV. Inversiones gestionadas</b>	0,00	<b>IV. Resultados del ejercicio</b>	905.612,97
<b>V. Patrimonio público del suelo</b>	0,00	<b>B) Provisiones para riesgos y gastos</b>	0,00
<b>VI. Inversiones financieras permanentes</b>	0,00	<b>C) Acreedores a largo plazo</b>	247.170,26
<b>VII. Deudores no presupuestarios a largo plazo</b>	0,00	<b>I. Emisiones de obligaciones y otros valores negociables</b>	0,00
<b>B) Gastos distribuir en varios ejercicios</b>	0,00	<b>II. Otras deudas a largo plazo</b>	0,00
<b>C) Gasto circulante</b>	937.017,22	<b>III. Desembolsos ptes. sobre acciones no exigidos</b>	0,00
<b>I. Existencias</b>	0,00	<b>D) Acreedores a corto plazo</b>	222.303,54
<b>II. Deudores</b>	276.731,97	<b>I. Emisiones de obligaciones y otros valores negociables</b>	0,00
<b>III. Inversiones financieras temporales</b>	0,00	<b>II. Otras deudas a corto plazo</b>	0,00
<b>IV. Tesorería</b>	660.285,25	<b>III. Acreedores</b>	222.303,54
<b>V. Ajustes por periodificación</b>	0,00	<b>IV. Ajustes por periodificación</b>	0,00
<b>Total Activo (A + B + C)</b>	10.189.832,99	<b>Total Pasivo (A + B + C + D)</b>	10.189.832,99

**CUENTA DE RESULTADOS ECONÓMICO-PATRIMONIAL**

<b>DEBE</b>		<b>HABER</b>	
<b>A) Gastos</b>	79.966,73	<b>B) Ingresos</b>	2.513.257,30
<b>1. Reduc. de existenc. product. term. y en</b>	0,00	<b>1. Ventas y prestaciones de servicios</b>	0,00
<b>2. Aprovisionamientos</b>	0,00	<b>2. Aumento de existencias de product. terminados y en fabr.</b>	0,00
<b>3. Gastos func. servic. y prestac. sociales</b>	0,00	<b>3. Ingresos de gestión ordinaria</b>	1.378.810,12
<b>a. Gastos de personal</b>	0,00	<b>a. Ingresos tributarios</b>	0,00
<b>b. Prestaciones sociales</b>	0,00	<b>b. Ingresos urbanísticos</b>	0,00
<b>c. Dotaciones para amortización del inmovilizado</b>	0,00	<b>4. Otros ingresos de gestión ordinaria</b>	0,00
<b>d. Variación de provisiones de tráfico</b>	0,00	<b>a. Reintegros</b>	0,00
<b>e. Otros gastos de gestión</b>	0,00	<b>b. Trabajos realizados por la entidad</b>	0,00
<b>f. Gastos financieros y asimilables</b>	0,00	<b>c. Otros ingresos de gestión</b>	0,00
<b>g. Variaciones en provisiones de inversiones financiera</b>	0,00	<b>d. Ingresos de participaciones en capital</b>	0,00
<b>h. Diferencias negativas de cambio</b>	0,00	<b>e. Ingresos en otros valores negociables</b>	0,00
<b>i. Gastos de operaciones de intercambio financiero</b>	0,00	<b>f. Otros intereses e ingresos asimilados</b>	0,00
<b>4. Transferencias y subvenciones</b>	79.966,73	<b>g. Diferencias positivas de cambio</b>	0,00
<b>a. Transferencias y subvenciones corrientes</b>	61.966,73	<b>h. Ingresos de operaciones de intercambio financiero</b>	0,00
<b>b. Transferencias y subvenciones de capital</b>	18.000,00	<b>5. Transferencias y subvenciones</b>	1.134.447,18
<b>5. Pérdidas y gastos extraordinarios</b>	0,00	<b>a. Transferencias corrientes</b>	0,00
<b>AHORRO</b>	905.612,97	<b>b. Subvenciones corrientes</b>	0,00
		<b>c. Transferencias de capital</b>	0,00
		<b>d. Subvenciones de capital</b>	0,00
		<b>6. Ganancias e ingresos extraordinarios</b>	0,00
		<b>DESAHORRO</b>	0,00

**INDICADORES FINANCIEROS**

<b>Endeudamiento</b>	2,85
<b>Carga financiera por habitante</b>	24,36

## LIQUIDACIÓN DEL PRESUPUESTO

Presupuesto de Ingresos	Previsión inicial	Modificaciones	Previsión Definitiva	Derechos Reconocidos	Derechos reconocidos netos	Recaudación neta	Derechos Ptes. de cobro
1 Impuestos directos	1.450.750,00	56.000,00	1.506.750,00	1.652.356,20	1.639.027,25	1.550.672,30	88.354,95
2 Impuestos indirectos	100.000,00	0,00	100.000,00	109.379,43	108.484,31	107.386,29	1.098,02
3 Tasas y otros ingresos	1.322.062,00	181.100,00	1.503.162,00	1.737.204,72	1.718.922,60	1.394.999,72	323.922,88
4 Transferencias corrientes	1.003.500,00	0,00	1.003.500,00	1.068.989,10	1.068.989,10	1.068.989,10	0,00
5 Ingresos patrimoniales	71.000,00	0,00	71.000,00	127.801,55	127.801,55	121.332,08	6.469,47
6 Enajenación de inversiones reales	852.916,92	0,00	852.916,92	532.948,37	532.948,37	532.948,37	0,00
7 Transferencias de capital	245.002,00	745.138,37	990.140,37	926.836,29	926.836,29	654.940,28	271.896,01
8 Activos financieros	0,00	148.687,29	148.687,29	0,00	0,00	0,00	0,00
9 Pasivos financieros	190.000,00	0,00	190.000,00	0,00	0,00	0,00	0,00
10 Total Ingresos	5.235.230,92	1.130.925,66	6.366.156,58	6.155.515,66	6.123.009,47	5.431.268,14	691.741,33

Presupuesto de Gastos	Crédito Inicial	Modificaciones	Crédito Definitivo	Obligaciones Reconocidas	Pagos Líquidos	Remanentes Crédito	Obligac. Ptes. de pago
1. Gastos de personal	2.552.308,24	103.452,72	2.655.760,96	2.242.664,67	2.196.206,82	413.096,29	46.457,85
2. Gastos en bienes corrientes y servicios	1.113.400,00	67.100,00	1.180.500,00	1.155.676,78	1.092.757,94	24.823,22	62.918,84
3. Gastos financieros	28.368,51	0,00	28.368,51	18.856,45	18.856,45	9.512,06	0,00
4. Transferencias corrientes	253.000,00	0,00	253.000,00	226.594,19	191.615,02	26.405,81	34.979,17
6. Inversiones reales	1.031.002,00	960.372,94	1.991.374,94	1.831.653,98	1.349.172,20	159.720,96	482.481,78
7. Transferencias de capital	0,00	0,00	0,00	0,00	0,00	0,00	0,00
8. Activos financieros	0,00	0,00	0,00	0,00	0,00	0,00	0,00
9. Pasivos financieros	257.152,17	0,00	257.152,17	232.609,77	232.609,77	24.542,40	0,00
Total Gastos	5.235.230,92	1.130.925,66	6.366.156,58	5.708.055,84	5.081.218,20	658.100,74	626.837,64

## RESULTADO PRESUPUESTARIO

1. Derechos reconocidos netos	6.123.009,47
2. Obligaciones reconocidas netas	5.708.055,84
3. Resultado presupuestario del ejercicio	414.953,63
4. Desviaciones positivas de financiac.	85.348,97
5. Desviaciones negativas de financ.	53.399,16
6. Gastos financ. remanente de tesorería	148.687,29
Resultado Presup. Ajust. (3-4+5+6)	531.691,11

## ESTADO DE REMANENTE DE TESORERÍA

1. Fondos líquidos.	5.525.081,39
2. Derechos pendientes de cobro ...	2.047.945,71
Del presupuesto corriente	691.741,33
De Presupuestos cerrados de operaciones no presupuestarias cobros realizados ptes. de aplic. definitiva.	1.299.816,34
3. Obligaciones pendientes de Pago ...	2.987.093,15
Del presupuesto corriente	626.837,64
De presupuestos cerrados de operaciones no presupuestarias Pagos realizados ptes. de aplic. definitiva	2.077.890,44
I. Remanentes de tesorería total (1 + 2 - 3)	4.585.933,95
II. Saldos de dudoso cobro	0,00
III. Exceso de financiación afectada.	1.957,26
IV. Remanente de Tesorería para gastos generales (I - II - III)	4.583.976,69

## ESTADO DE TESORERÍA

Existencias iniciales	4.204.843,51
Pagos	15.058.782,81
Cobros	16.379.020,69
Existencias finales	5.525.081,39

## LIQUIDACIÓN DE EJERCICIOS CERRADOS

Obligaciones pendientes de pago	Obligac. Ptes. de pago a 1 de enero	Modificaciones saldo inicial y anulaciones	Total Obligaciones	Prescripciones	Pagos realizados	Obligac. Ptes. pago a 31 de diciembre
	3.027.335,42	0,00	3.027.335,42	0,00	949.444,98	2.077.890,44
Derechos pendientes de cobro	Pendientes de cobro a 1 de enero	Modificaciones saldo inicial	Total Derechos anulados	Total derechos cancelados	Recaudación	Pendientes. de cobro a 31 de diciembre
	3.183.191,58	-2.054,75	14.874,69	0,00	1.866.445,80	1.299.816,34

## INDICADORES PRESUPUESTARIOS

Índice de modificaciones presupuestarias (%)	21,60	Indicador de transferencias recibidas (%)	32,60
Grado de ejecución de ingresos (%)	96,18	Autonomía Fiscal (%)	28,54
Grado de ejecución de gastos (%)	89,66	Gastos por habitante (€/hab.)	989,26
Grado de realización de los cobros (%)	88,70	Esfuerzo inversor (%)	32,09
Grado de realización de los pagos (%)	89,02	Ahorro neto (%)	16,87
Ingresos por habitante (€/hab.)	1.061,18	Resultado presupuestario ajustado(%)	9,31
Ingresos tributarios por habitante (€/hab.)	600,77		

**BALANCE DE SITUACIÓN**

<b>ACTIVO</b>		<b>PASIVO</b>	
<b>A) Inmovilizado</b>	41.364.072,67	<b>A) Fondos propios</b>	44.250.034,98
<b>I. Inversiones destinadas al uso general</b>	19.564.623,63	<b>I. Patrimonio</b>	26.279.889,22
<b>II. Inmovilizaciones inmateriales</b>	150.868,82	<b>II. Reservas</b>	0,00
<b>III. Inmovilizaciones materiales</b>	20.596.809,04	<b>III. Resultados de ejercicios anteriores</b>	14.761.465,53
<b>IV. Inversiones gestionadas</b>	0,00	<b>IV. Resultados del ejercicio</b>	3.208.680,23
<b>V. Patrimonio público del suelo</b>	0,00	<b>B) Provisiones para riesgos y gastos</b>	0,00
<b>VI. Inversiones financieras permanentes</b>	1.051.771,18	<b>C) Acreedores a largo plazo</b>	1.443.082,83
<b>VII. Deudores no presupuestarios a largo plazo</b>	0,00	<b>I. Emisiones de obligaciones y otros valores negociables</b>	0,00
<b>B) Gastos distribuir en varios ejercicios</b>	0,00	<b>II. Otras deudas a largo plazo</b>	1.443.082,83
<b>C) Gasto circulante</b>	7.583.519,25	<b>III. Desembolsos ptes. sobre acciones no exigidos</b>	0,00
<b>I. Existencias</b>	0,00	<b>D) Acreedores a corto plazo</b>	3.254.474,11
<b>II. Deudores</b>	2.058.437,86	<b>I. Emisiones de obligaciones y otros valores negociables</b>	0,00
<b>III. Inversiones financieras temporales</b>	0,00	<b>II. Otras deudas a corto plazo</b>	373.672,40
<b>IV. Tesorería</b>	5.525.081,39	<b>III. Acreedores</b>	2.880.801,71
<b>V. Ajustes por periodificación</b>	0,00	<b>IV. Ajustes por periodificación</b>	0,00
<b>Total Activo (A + B + C)</b>	48.947.591,92	<b>Total Pasivo (A + B + C + D)</b>	48.947.591,92

**CUENTA DE RESULTADOS ECONÓMICO-PATRIMONIAL**

<b>DEBE</b>		<b>HABER</b>	
<b>A) Gastos</b>	3.691.873,28	<b>B) Ingresos</b>	6.900.553,51
<b>1. Reduc. de existenc. product. term. y en</b>	0,00	<b>1. Ventas y prestaciones de servicios</b>	56.288,04
<b>2. Aprovisionamientos</b>	0,00	<b>2. Aumento de existencias de product. terminados y en fabr.</b>	0,00
<b>3. Gastos func. servic. y prestac. sociales</b>	3.441.481,57	<b>3. Ingresos de gestión ordinaria</b>	2.967.522,78
<b>a. Gastos de personal</b>	2.242.664,67	<b>a. Ingresos tributarios</b>	2.967.522,78
<b>b. Prestaciones sociales</b>	0,00	<b>b. Ingresos urbanísticos</b>	0,00
<b>c. Dotaciones para amortización del inmovilizado</b>	0,00	<b>4. Otros ingresos de gestión ordinaria</b>	1.416.096,42
<b>d. Variación de provisiones de tráfico</b>	0,00	<b>a. Reintegros</b>	-4.316,93
<b>e. Otros gastos de gestión</b>	1.179.960,45	<b>b. Trabajos realizados por la entidad</b>	0,00
<b>f. Gastos financieros y asimilables</b>	18.856,45	<b>c. Otros ingresos de gestión</b>	1.316.505,48
<b>g. Variaciones en provisiones de inversiones financiera</b>	0,00	<b>d. Ingresos de participaciones en capital</b>	0,00
<b>h. Diferencias negativas de cambio</b>	0,00	<b>e. Ingresos en otros valores negociables</b>	0,00
<b>i. Gastos de operaciones de intercambio financiero</b>	0,00	<b>f. Otros intereses e ingresos asimilados</b>	103.907,87
<b>4. Transferencias y subvenciones</b>	226.594,19	<b>g. Diferencias positivas de cambio</b>	0,00
<b>a. Transferencias y subvenciones corrientes</b>	226.594,19	<b>h. Ingresos de operaciones de intercambio financiero</b>	0,00
<b>b. Transferencias y subvenciones de capital</b>	0,00	<b>5. Transferencias y subvenciones</b>	1.934.267,90
<b>5. Pérdidas y gastos extraordinarios</b>	23.797,52	<b>a. Transferencias corrientes</b>	678.960,21
<b>AHORRO</b>	3.208.680,23	<b>b. Subvenciones corrientes</b>	328.471,40
		<b>c. Transferencias de capital</b>	729.622,75
		<b>d. Subvenciones de capital</b>	197.213,54
		<b>6. Ganancias e ingresos extraordinarios</b>	526.378,37
		<b>DESAHORRO</b>	0,00

**INDICADORES FINANCIEROS**

<b>Endeudamiento</b>	5,39
<b>Carga financiera por habitante</b>	43,58

## LIQUIDACIÓN DEL PRESUPUESTO

Presupuesto de Ingresos	Previsión inicial	Modificaciones	Previsión Definitiva	Derechos Reconocidos	Derechos reconocidos netos	Recaudación neta	Derechos Ptes. de cobro
1 Impuestos directos	63.000,00	0,00	63.000,00	45.193,24	45.193,24	45.193,24	0,00
2 Impuestos indirectos	20.000,00	0,00	20.000,00	14.503,33	14.503,33	14.503,33	0,00
3 Tasas y otros ingresos	36.000,00	0,00	36.000,00	36.808,45	36.808,45	36.808,45	0,00
4 Transferencias corrientes	111.500,00	0,00	111.500,00	68.563,32	68.563,32	68.563,32	0,00
5 Ingresos patrimoniales	31.500,00	0,00	31.500,00	9.911,12	9.911,12	9.911,12	0,00
6 Enajenación de inversiones reale	15.100,00	0,00	15.100,00	13.410,00	13.410,00	13.410,00	0,00
7 Transferencias de capital	100.000,00	30.377,99	130.377,99	66.127,84	66.127,84	66.127,84	0,00
8 Activos financieros	0,00	0,00	0,00	0,00	0,00	0,00	0,00
9 Pasivos financieros	0,00	0,00	0,00	0,00	0,00	0,00	0,00
10 Total Ingresos	377.100,00	30.377,99	407.477,99	254.517,30	254.517,30	254.517,30	0,00

Presupuesto de Gastos	Crédito Inicial	Modificaciones	Crédito Definitivo	Obligaciones Reconocidas	Pagos Líquidos	Remanentes Crédito	Obligac. Ptes. de pago
1. Gastos de personal	110.000,00	0,00	110.000,00	79.360,77	79.360,77	30.639,23	0,00
2. Gastos en bienes corrientes y servicios	168.100,00	0,00	168.100,00	119.066,64	119.066,64	49.033,36	0,00
3. Gastos financieros	0,00	0,00	0,00	0,00	0,00	0,00	0,00
4. Transferencias corrientes	19.000,00	0,00	19.000,00	5.609,38	5.609,38	13.390,62	0,00
6. Inversiones reales	80.000,00	30.377,99	110.377,99	73.758,71	73.758,71	36.619,28	0,00
7. Transferencias de capital	0,00	0,00	0,00	0,00	0,00	0,00	0,00
8. Activos financieros	0,00	0,00	0,00	0,00	0,00	0,00	0,00
9. Pasivos financieros	0,00	0,00	0,00	0,00	0,00	0,00	0,00
Total Gastos	377.100,00	30.377,99	407.477,99	277.795,50	277.795,50	129.682,49	0,00

## RESULTADO PRESUPUESTARIO

1. Derechos reconocidos netos	254.517,30
2. Obligaciones reconocidas netas	277.795,50
3. Resultado presupuestario del ejercicio	-23.278,20
4. Desviaciones positivas de financiac.	0,00
5. Desviaciones negativas de financ.	0,00
6. Gastos financ. remanente de tesorería	0,00
Resultado Presup. Ajust. (3-4+5+6)	-23.278,20

## ESTADO DE REMANENTE DE TESORERÍA

1. Fondos líquidos.	11.159,83
2. Derechos pendientes de cobro ...	27.670,10
Del presupuesto corriente	0,00
De Presupuestos cerrados de operaciones no presupuestarias cobros realizados ptes. de aplic. definitiva.	27.656,03
3. Obligaciones pendientes de Pago ...	73.565,70
Del presupuesto corriente	0,00
De presupuestos cerrados de operaciones no presupuestarias Pagos realizados ptes. de aplic. definitiva	4.288,33
Pagos realizados ptes. de aplic. definitiva	69.727,37
I. Remanentes de tesorería total (1 + 2 - 3)	-34.735,77
II. Saldos de dudoso cobro	0,00
III. Exceso de financiación afectada.	0,00
IV. Remanente de Tesorería para gastos generales (I - II - III)	-34.735,77

## ESTADO DE TESORERÍA

Existencias iniciales	-9.611,84
Pagos	352.409,45
Cobros	373.181,12
Existencias finales	11.159,83

## LIQUIDACIÓN DE EJERCICIOS CERRADOS

Obligaciones pendientes de pago	Obligaciones pendientes de pago	Obligaciones pendientes de pago	Obligaciones pendientes de pago	Obligaciones pendientes de pago	Obligaciones pendientes de pago
Obligac. Ptes. de pago a 1 de enero	Modificaciones saldo inicial y anulaciones	Total Obligaciones	Prescripciones	Pagos realizados	Obligac. Ptes. pago a 31 de diciembre
4.288,33	0,00	4.288,33	0,00	0,00	4.288,33
Derechos pendientes de cobro	Derechos pendientes de cobro	Derechos pendientes de cobro	Derechos pendientes de cobro	Derechos pendientes de cobro	Derechos pendientes de cobro
Pendientes de cobro a 1 de enero	Modificaciones saldo inicial	Total Derechos anulados	Total derechos cancelados	Recaudación	Pendientes. de cobro a 31 de diciembre
27.656,03	0,00	0,00	0,00	0,00	27.656,03

## INDICADORES PRESUPUESTARIOS

Índice de modificaciones presupuestarias (%)	8,06	Indicador de transferencias recibidas (%)	52,92
Grado de ejecución de ingresos (%)	62,46	Autonomía Fiscal (%)	23,45
Grado de ejecución de gastos (%)	68,17	Gastos por habitante (€/hab.)	1.044,34
Grado de realización de los cobros (%)	100,00	Esfuerzo inversor (%)	26,55
Grado de realización de los pagos (%)	100,00	Ahorro neto (%)	-16,61
Ingresos por habitante (€/hab.)	956,83	Resultado presupuestario ajustado(%)	-8,38
Ingresos tributarios por habitante (€/hab.)	362,80		

**BALANCE DE SITUACIÓN**

<b>ACTIVO</b>		<b>PASIVO</b>	
<b>A) Inmovilizado</b>	1.563.087,28	<b>A) Fondos propios</b>	1.470.861,39
<b>I. Inversiones destinadas al uso general</b>	1.247.408,38	<b>I. Patrimonio</b>	722.445,01
<b>II. Inmovilizaciones inmateriales</b>	0,00	<b>II. Reservas</b>	0,00
<b>III. Inmovilizaciones materiales</b>	315.678,90	<b>III. Resultados de ejercicios anteriores</b>	711.345,87
<b>IV. Inversiones gestionadas</b>	0,00	<b>IV. Resultados del ejercicio</b>	37.070,51
<b>V. Patrimonio público del suelo</b>	0,00	<b>B) Provisiones para riesgos y gastos</b>	0,00
<b>VI. Inversiones financieras permanentes</b>	0,00	<b>C) Acreedores a largo plazo</b>	0,00
<b>VII. Deudores no presupuestarios a largo plazo</b>	0,00	<b>I. Emisiones de obligaciones y otros valores negociables</b>	0,00
<b>B) Gastos distribuir en varios ejercicios</b>	0,00	<b>II. Otras deudas a largo plazo</b>	0,00
<b>C) Gasto circulante</b>	39.279,93	<b>III. Desembolsos ptes. sobre acciones no exigidos</b>	0,00
<b>I. Existencias</b>	0,00	<b>D) Acreedores a corto plazo</b>	131.505,82
<b>II. Deudores</b>	28.120,10	<b>I. Emisiones de obligaciones y otros valores negociables</b>	0,00
<b>III. Inversiones financieras temporales</b>	0,00	<b>II. Otras deudas a corto plazo</b>	0,00
<b>IV. Tesorería</b>	11.159,83	<b>III. Acreedores</b>	37.818,66
<b>V. Ajustes por periodificación</b>	0,00	<b>IV. Ajustes por periodificación</b>	0,00
<b>Total Activo (A + B + C)</b>	1.602.367,21	<b>Total Pasivo (A + B + C + D)</b>	1.602.367,21

**CUENTA DE RESULTADOS ECONÓMICO-PATRIMONIAL**

<b>DEBE</b>		<b>HABER</b>	
<b>A) Gastos</b>	5.609,38	<b>B) Ingresos</b>	219.976,40
<b>1. Reduc. de existenc. product. term. y en</b>	0,00	<b>1. Ventas y prestaciones de servicios</b>	0,00
<b>2. Aprovisionamientos</b>	0,00	<b>2. Aumento de existencias de product. terminados y en fabr.</b>	0,00
<b>3. Gastos func. servic. y prestac. sociales</b>	0,00	<b>3. Ingresos de gestión ordinaria</b>	85.285,24
<b>a. Gastos de personal</b>	0,00	<b>a. Ingresos tributarios</b>	0,00
<b>b. Prestaciones sociales</b>	0,00	<b>b. Ingresos urbanísticos</b>	0,00
<b>c. Dotaciones para amortización del inmovilizado</b>	0,00	<b>4. Otros ingresos de gestión ordinaria</b>	0,00
<b>d. Variación de provisiones de tráfico</b>	0,00	<b>a. Reintegros</b>	0,00
<b>e. Otros gastos de gestión</b>	0,00	<b>b. Trabajos realizados por la entidad</b>	0,00
<b>f. Gastos financieros y asimilables</b>	0,00	<b>c. Otros ingresos de gestión</b>	0,00
<b>g. Variaciones en provisiones de inversiones financiera</b>	0,00	<b>d. Ingresos de participaciones en capital</b>	0,00
<b>h. Diferencias negativas de cambio</b>	0,00	<b>e. Ingresos en otros valores negociables</b>	0,00
<b>i. Gastos de operaciones de intercambio financiero</b>	0,00	<b>f. Otros intereses e ingresos asimilados</b>	0,00
<b>4. Transferencias y subvenciones</b>	5.609,38	<b>g. Diferencias positivas de cambio</b>	0,00
<b>a. Transferencias y subvenciones corrientes</b>	5.609,38	<b>h. Ingresos de operaciones de intercambio financiero</b>	0,00
<b>b. Transferencias y subvenciones de capital</b>	0,00	<b>5. Transferencias y subvenciones</b>	134.691,16
<b>5. Pérdidas y gastos extraordinarios</b>	0,00	<b>a. Transferencias corrientes</b>	0,00
		<b>b. Subvenciones corrientes</b>	0,00
		<b>c. Transferencias de capital</b>	0,00
		<b>d. Subvenciones de capital</b>	0,00
		<b>6. Ganancias e ingresos extraordinarios</b>	0,00
<b>AHORRO</b>	37.070,51	<b>DESAHORRO</b>	0,00

**INDICADORES FINANCIEROS**

<b>Endeudamiento</b>	0,00
<b>Carga financiera por habitante</b>	0,00



## LIQUIDACIÓN DEL PRESUPUESTO

Presupuesto de Ingresos	Previsión inicial	Modificaciones	Previsión Definitiva	Derechos Reconocidos	Derechos reconocidos netos	Recaudación neta	Derechos Ptes. de cobro
1 Impuestos directos	22.200,00	0,00	22.200,00	11.571,88	11.571,88	11.571,88	0,00
2 Impuestos indirectos	10.000,00	0,00	10.000,00	2.180,34	2.180,34	2.180,34	0,00
3 Tasas y otros ingresos	20.000,00	0,00	20.000,00	6.532,20	6.532,20	6.532,20	0,00
4 Transferencias corrientes	32.400,00	0,00	32.400,00	22.909,79	22.909,79	21.909,79	1.000,00
5 Ingresos patrimoniales	12.500,00	0,00	12.500,00	6.724,16	6.724,16	6.724,16	0,00
6 Enajenación de inversiones reale	0,00	0,00	0,00	0,00	0,00	0,00	0,00
7 Transferencias de capital	23.000,00	9.946,00	32.946,00	32.386,00	32.386,00	32.386,00	0,00
8 Activos financieros	0,00	0,00	0,00	0,00	0,00	0,00	0,00
9 Pasivos financieros	0,00	0,00	0,00	0,00	0,00	0,00	0,00
10 Total Ingresos	120.100,00	9.946,00	130.046,00	82.304,37	82.304,37	81.304,37	1.000,00

Presupuesto de Gastos	Crédito Inicial	Modificaciones	Crédito Definitivo	Obligaciones Reconocidas	Pagos Líquidos	Remanentes Crédito	Obligac. Ptes. de pago
1. Gastos de personal	28.324,00	0,00	28.324,00	19.367,36	19.367,36	8.956,64	0,00
2. Gastos en bienes corrientes y servicios	59.726,00	0,00	59.726,00	21.207,83	21.207,83	38.518,17	0,00
3. Gastos financieros	450,00	0,00	450,00	191,86	191,86	258,14	0,00
4. Transferencias corrientes	2.200,00	0,00	2.200,00	277,39	277,39	1.922,61	0,00
6. Inversiones reales	27.400,00	9.946,00	37.346,00	37.092,23	10.692,23	253,77	26.400,00
7. Transferencias de capital	0,00	0,00	0,00	0,00	0,00	0,00	0,00
8. Activos financieros	0,00	0,00	0,00	0,00	0,00	0,00	0,00
9. Pasivos financieros	2.000,00	0,00	2.000,00	286,71	286,71	1.713,29	0,00
Total Gastos	120.100,00	9.946,00	130.046,00	78.423,38	52.023,38	51.622,62	26.400,00

## RESULTADO PRESUPUESTARIO

1. Derechos reconocidos netos	82.304,37
2. Obligaciones reconocidas netas	78.423,38
3. Resultado presupuestario del ejercicio	3.880,99
4. Desviaciones positivas de financiac.	0,00
5. Desviaciones negativas de financ.	0,00
6. Gastos financ. remanente de tesorería	0,00
Resultado Presup. Ajust. (3-4+5+6)	3.880,99

## ESTADO DE REMANENTE DE TESORERÍA

1. Fondos líquidos.	38.478,57
2. Derechos pendientes de cobro ...	1.064,96
Del presupuesto corriente	1.000,00
De Presupuestos cerrados de operaciones no presupuestarias cobros realizados ptes. de aplic. definitiva.	64,96
3. Obligaciones pendientes de Pago ...	36.432,01
Del presupuesto corriente	26.400,00
De presupuestos cerrados de operaciones no presupuestarias Pagos realizados ptes. de aplic. definitiva	9.272,48
I. Remanentes de tesorería total (1 + 2 - 3)	3.111,52
II. Saldos de dudoso cobro	0,00
III. Exceso de financiación afectada.	0,00
IV. Remanente de Tesorería para gastos generales (I - II - III)	3.111,52

## ESTADO DE TESORERÍA

Existencias iniciales	28.040,54
Pagos	91.968,72
Cobros	102.406,75
Existencias finales	38.478,57

## LIQUIDACIÓN DE EJERCICIOS CERRADOS

Obligaciones pendientes de pago	Obligac. Ptes. de pago a 1 de enero	Modificaciones saldo inicial y anulaciones	Total Obligaciones	Prescripciones	Pagos realizados	Obligac. Ptes. pago a 31 de diciembre
	44.106,53	-383,39	43.723,14	0,00	34.450,66	9.272,48
Derechos pendientes de cobro	Pendientes de cobro a 1 de enero	Modificaciones saldo inicial	Total Derechos anulados	Total derechos cancelados	Recaudación	Pendientes. de cobro a 31 de diciembre
	20.805,27	-5.667,27	0,00	0,00	15.138,00	0,00

## INDICADORES PRESUPUESTARIOS

Índice de modificaciones presupuestarias (%)	8,28	Indicador de transferencias recibidas (%)	67,18
Grado de ejecución de ingresos (%)	63,29	Autonomía Fiscal (%)	16,71
Grado de ejecución de gastos (%)	60,30	Gastos por habitante (€/hab.)	871,37
Grado de realización de los cobros (%)	98,78	Esfuerzo inversor (%)	47,30
Grado de realización de los pagos (%)	66,34	Ahorro neto (%)	17,20
Ingresos por habitante (€/hab.)	914,49	Resultado presupuestario ajustado(%)	4,95
Ingresos tributarios por habitante (€/hab.)	225,38		

**BALANCE DE SITUACIÓN**

<b>ACTIVO</b>		<b>PASIVO</b>	
<b>A) Inmovilizado</b>	130.654,21	<b>A) Fondos propios</b>	133.765,73
<b>I. Inversiones destinadas al uso general</b>	26.405,99	<b>I. Patrimonio</b>	108.227,72
<b>II. Inmovilizaciones inmateriales</b>	0,00	<b>II. Reservas</b>	0,00
<b>III. Inmovilizaciones materiales</b>	104.144,72	<b>III. Resultados de ejercicios anteriores</b>	-10.239,35
<b>IV. Inversiones gestionadas</b>	0,00	<b>IV. Resultados del ejercicio</b>	35.777,36
<b>V. Patrimonio público del suelo</b>	0,00	<b>B) Provisiones para riesgos y gastos</b>	0,00
<b>VI. Inversiones financieras permanentes</b>	0,00	<b>C) Acreedores a largo plazo</b>	0,00
<b>VII. Deudores no presupuestarios a largo plazo</b>	0,00	<b>I. Emisiones de obligaciones y otros valores negociables</b>	0,00
<b>B) Gastos distribuir en varios ejercicios</b>	0,00	<b>II. Otras deudas a largo plazo</b>	0,00
<b>C) Gasto circulante</b>	39.543,53	<b>III. Desembolsos ptes. sobre acciones no exigidos</b>	0,00
<b>I. Existencias</b>	0,00	<b>D) Acreedores a corto plazo</b>	36.432,01
<b>II. Deudores</b>	1.064,96	<b>I. Emisiones de obligaciones y otros valores negociables</b>	0,00
<b>III. Inversiones financieras temporales</b>	0,00	<b>II. Otras deudas a corto plazo</b>	0,00
<b>IV. Tesorería</b>	38.478,57	<b>III. Acreedores</b>	36.432,01
<b>V. Ajustes por periodificación</b>	0,00	<b>IV. Ajustes por periodificación</b>	0,00
<b>Total Activo (A + B + C)</b>	170.197,74	<b>Total Pasivo (A + B + C + D)</b>	170.197,74

**CUENTA DE RESULTADOS ECONÓMICO-PATRIMONIAL**

<b>DEBE</b>		<b>HABER</b>	
<b>A) Gastos</b>	5.944,66	<b>B) Ingresos</b>	75.865,24
<b>1. Reduc. de existenc. product. term. y en</b>	0,00	<b>1. Ventas y prestaciones de servicios</b>	0,00
<b>2. Aprovisionamientos</b>	0,00	<b>2. Aumento de existencias de product. terminados y en fabr.</b>	0,00
<b>3. Gastos func. servic. y prestac. sociales</b>	0,00	<b>3. Ingresos de gestión ordinaria</b>	20.186,06
<b>a. Gastos de personal</b>	0,00	<b>a. Ingresos tributarios</b>	0,00
<b>b. Prestaciones sociales</b>	0,00	<b>b. Ingresos urbanísticos</b>	0,00
<b>c. Dotaciones para amortización del inmovilizado</b>	0,00	<b>4. Otros ingresos de gestión ordinaria</b>	0,00
<b>d. Variación de provisiones de tráfico</b>	0,00	<b>a. Reintegros</b>	0,00
<b>e. Otros gastos de gestión</b>	0,00	<b>b. Trabajos realizados por la entidad</b>	0,00
<b>f. Gastos financieros y asimilables</b>	0,00	<b>c. Otros ingresos de gestión</b>	0,00
<b>g. Variaciones en provisiones de inversiones financiera</b>	0,00	<b>d. Ingresos de participaciones en capital</b>	0,00
<b>h. Diferencias negativas de cambio</b>	0,00	<b>e. Ingresos en otros valores negociables</b>	0,00
<b>i. Gastos de operaciones de intercambio financiero</b>	0,00	<b>f. Otros intereses e ingresos asimilados</b>	0,00
<b>4. Transferencias y subvenciones</b>	277,39	<b>g. Diferencias positivas de cambio</b>	0,00
<b>a. Transferencias y subvenciones corrientes</b>	277,39	<b>h. Ingresos de operaciones de intercambio financiero</b>	0,00
<b>b. Transferencias y subvenciones de capital</b>	0,00	<b>5. Transferencias y subvenciones</b>	55.295,79
<b>5. Pérdidas y gastos extraordinarios</b>	5.667,27	<b>a. Transferencias corrientes</b>	0,00
		<b>b. Subvenciones corrientes</b>	0,00
		<b>c. Transferencias de capital</b>	0,00
		<b>d. Subvenciones de capital</b>	0,00
		<b>6. Ganancias e ingresos extraordinarios</b>	383,39
<b>AHORRO</b>	35.777,36	<b>DESAHORRO</b>	0,00

**INDICADORES FINANCIEROS**

<b>Endeudamiento</b>	0,96
<b>Carga financiera por habitante</b>	5,32

## LIQUIDACIÓN DEL PRESUPUESTO

Presupuesto de Ingresos	Previsión inicial	Modificaciones	Previsión Definitiva	Derechos Reconocidos	Derechos reconocidos netos	Recaudación neta	Derechos Ptes. de cobro
1 Impuestos directos	49.000,00	0,00	49.000,00	43.262,77	43.262,77	43.262,77	0,00
2 Impuestos indirectos	8.000,00	0,00	8.000,00	6.319,49	6.319,49	6.319,49	0,00
3 Tasas y otros ingresos	7.276,00	0,00	7.276,00	3.583,32	3.583,32	3.583,32	0,00
4 Transferencias corrientes	27.000,00	0,00	27.000,00	24.329,11	24.329,11	24.329,11	0,00
5 Ingresos patrimoniales	2.600,00	0,00	2.600,00	2.370,95	2.370,95	2.370,95	0,00
6 Enajenación de inversiones reale	0,00	0,00	0,00	0,00	0,00	0,00	0,00
7 Transferencias de capital	114.024,00	0,00	114.024,00	107.339,29	107.339,29	79.413,24	27.926,05
8 Activos financieros	0,00	0,00	0,00	0,00	0,00	0,00	0,00
9 Pasivos financieros	0,00	0,00	0,00	0,00	0,00	0,00	0,00
10 Total Ingresos	207.900,00	0,00	207.900,00	187.204,93	187.204,93	159.278,88	27.926,05

Presupuesto de Gastos	Crédito Inicial	Modificaciones	Crédito Definitivo	Obligaciones Reconocidas	Pagos Líquidos	Remanentes Crédito	Obligac. Ptes. de pago
1. Gastos de personal	30.510,00	0,00	30.510,00	30.508,59	30.508,59	1,41	0,00
2. Gastos en bienes corrientes y servicios	72.090,00	0,00	72.090,00	71.988,81	71.988,81	101,19	0,00
3. Gastos financieros	0,00	0,00	0,00	0,00	0,00	0,00	0,00
4. Transferencias corrientes	0,00	0,00	0,00	0,00	0,00	0,00	0,00
6. Inversiones reales	105.300,00	0,00	105.300,00	105.014,83	75.514,83	285,17	29.500,00
7. Transferencias de capital	0,00	0,00	0,00	0,00	0,00	0,00	0,00
8. Activos financieros	0,00	0,00	0,00	0,00	0,00	0,00	0,00
9. Pasivos financieros	0,00	0,00	0,00	0,00	0,00	0,00	0,00
Total Gastos	207.900,00	0,00	207.900,00	207.512,23	178.012,23	387,77	29.500,00

## RESULTADO PRESUPUESTARIO

1. Derechos reconocidos netos	187.204,93
2. Obligaciones reconocidas netas	207.512,23
3. Resultado presupuestario del ejercicio	-20.307,30
4. Desviaciones positivas de financiac.	0,00
5. Desviaciones negativas de financ.	0,00
6. Gastos financ. remanente de tesorería	0,00
Resultado Presup. Ajust. (3-4+5+6)	-20.307,30

## ESTADO DE REMANENTE DE TESORERÍA

1. Fondos líquidos.	24.089,58
2. Derechos pendientes de cobro ...	29.962,11
Del presupuesto corriente	27.926,05
De Presupuestos cerrados de operaciones no presupuestarias cobros realizados ptes. de aplic. definitiva.	0,00
3. Obligaciones pendientes de Pago ...	37.694,96
Del presupuesto corriente	29.500,00
De presupuestos cerrados de operaciones no presupuestarias Pagos realizados ptes. de aplic. definitiva	8.194,96
I. Remanentes de tesorería total (1 + 2 - 3)	16.356,73
II. Saldos de dudoso cobro	0,00
III. Exceso de financiación afectada.	0,00
IV. Remanente de Tesorería para gastos generales (I - II - III)	16.356,73

## ESTADO DE TESORERÍA

Existencias iniciales	22.735,34
Pagos	187.199,71
Cobros	188.553,95
Existencias finales	24.089,58

## LIQUIDACIÓN DE EJERCICIOS CERRADOS

Obligaciones pendientes de pago	Obligac. Ptes. de pago a 1 de enero	Modificaciones saldo inicial y anulaciones	Total Obligaciones	Prescripciones	Pagos realizados	Obligac. Ptes. pago a 31 de diciembre
	2.597,63	0,00	2.597,63	152,27	2.445,36	0,00
Derechos pendientes de cobro	Pendientes de cobro a 1 de enero	Modificaciones saldo inicial	Total Derechos anulados	Total derechos cancelados	Recaudación	Pendientes. de cobro a 31 de diciembre
	22.275,07	0,00	0,00	0,00	22.275,07	0,00

## INDICADORES PRESUPUESTARIOS

Índice de modificaciones presupuestarias (%)	0,00	Indicador de transferencias recibidas (%)	70,33
Grado de ejecución de ingresos (%)	90,05	Autonomía Fiscal (%)	26,49
Grado de ejecución de gastos (%)	99,81	Gastos por habitante (€/hab.)	1.347,48
Grado de realización de los cobros (%)	85,08	Esfuerzo inversor (%)	50,61
Grado de realización de los pagos (%)	85,78	Ahorro neto (%)	-28,34
Ingresos por habitante (€/hab.)	1.215,62	Resultado presupuestario ajustado(%)	-9,79
Ingresos tributarios por habitante (€/hab.)	345,23		

**BALANCE DE SITUACIÓN**

<b>ACTIVO</b>		<b>PASIVO</b>	
<b>A) Inmovilizado</b>	666.796,75	<b>A) Fondos propios</b>	683.153,48
<b>I. Inversiones destinadas al uso general</b>	590.043,13	<b>I. Patrimonio</b>	290.314,91
<b>II. Inmovilizaciones inmateriales</b>	0,00	<b>II. Reservas</b>	0,00
<b>III. Inmovilizaciones materiales</b>	76.753,62	<b>III. Resultados de ejercicios anteriores</b>	307.978,77
<b>IV. Inversiones gestionadas</b>	0,00	<b>IV. Resultados del ejercicio</b>	84.859,80
<b>V. Patrimonio público del suelo</b>	0,00	<b>B) Provisiones para riesgos y gastos</b>	0,00
<b>VI. Inversiones financieras permanentes</b>	0,00	<b>C) Acreedores a largo plazo</b>	0,00
<b>VII. Deudores no presupuestarios a largo plazo</b>	0,00	<b>I. Emisiones de obligaciones y otros valores negociables</b>	0,00
<b>B) Gastos distribuir en varios ejercicios</b>	0,00	<b>II. Otras deudas a largo plazo</b>	0,00
<b>C) Gasto circulante</b>	54.051,69	<b>III. Desembolsos ptes. sobre acciones no exigidos</b>	0,00
<b>I. Existencias</b>	0,00	<b>D) Acreedores a corto plazo</b>	37.694,96
<b>II. Deudores</b>	29.962,11	<b>I. Emisiones de obligaciones y otros valores negociables</b>	0,00
<b>III. Inversiones financieras temporales</b>	0,00	<b>II. Otras deudas a corto plazo</b>	0,00
<b>IV. Tesorería</b>	24.089,58	<b>III. Acreedores</b>	37.694,96
<b>V. Ajustes por periodificación</b>	0,00	<b>IV. Ajustes por periodificación</b>	0,00
<b>Total Activo (A + B + C)</b>	720.848,44	<b>Total Pasivo (A + B + C + D)</b>	720.848,44

**CUENTA DE RESULTADOS ECONÓMICO-PATRIMONIAL**

<b>DEBE</b>		<b>HABER</b>	
<b>A) Gastos</b>	0,00	<b>B) Ingresos</b>	184.218,52
<b>1. Reduc. de existenc. product. term. y en</b>	0,00	<b>1. Ventas y prestaciones de servicios</b>	0,00
<b>2. Aprovisionamientos</b>	0,00	<b>2. Aumento de existencias de product. terminados y en fabr.</b>	0,00
<b>3. Gastos func. servic. y prestac. sociales</b>	0,00	<b>3. Ingresos de gestión ordinaria</b>	52.397,85
<b>a. Gastos de personal</b>	0,00	<b>a. Ingresos tributarios</b>	0,00
<b>b. Prestaciones sociales</b>	0,00	<b>b. Ingresos urbanísticos</b>	0,00
<b>c. Dotaciones para amortización del inmovilizado</b>	0,00	<b>4. Otros ingresos de gestión ordinaria</b>	0,00
<b>d. Variación de provisiones de tráfico</b>	0,00	<b>a. Reintegros</b>	0,00
<b>e. Otros gastos de gestión</b>	0,00	<b>b. Trabajos realizados por la entidad</b>	0,00
<b>f. Gastos financieros y asimilables</b>	0,00	<b>c. Otros ingresos de gestión</b>	0,00
<b>g. Variaciones en provisiones de inversiones financiera</b>	0,00	<b>d. Ingresos de participaciones en capital</b>	0,00
<b>h. Diferencias negativas de cambio</b>	0,00	<b>e. Ingresos en otros valores negociables</b>	0,00
<b>i. Gastos de operaciones de intercambio financiero</b>	0,00	<b>f. Otros intereses e ingresos asimilados</b>	0,00
<b>4. Transferencias y subvenciones</b>	0,00	<b>g. Diferencias positivas de cambio</b>	0,00
<b>a. Transferencias y subvenciones corrientes</b>	0,00	<b>h. Ingresos de operaciones de intercambio financiero</b>	0,00
<b>b. Transferencias y subvenciones de capital</b>	0,00	<b>5. Transferencias y subvenciones</b>	131.668,40
<b>5. Pérdidas y gastos extraordinarios</b>	0,00	<b>a. Transferencias corrientes</b>	0,00
		<b>b. Subvenciones corrientes</b>	0,00
		<b>c. Transferencias de capital</b>	0,00
		<b>d. Subvenciones de capital</b>	0,00
		<b>6. Ganancias e ingresos extraordinarios</b>	152,27
<b>AHORRO</b>	84.859,80	<b>DESAHORRO</b>	0,00

**INDICADORES FINANCIEROS**

<b>Endeudamiento</b>	0,00
<b>Carga financiera por habitante</b>	0,00

**LIQUIDACIÓN DEL PRESUPUESTO**

Presupuesto de Ingresos	Previsión inicial	Modificaciones	Previsión Definitiva	Derechos Reconocidos	Derechos reconocidos netos	Recaudación neta	Derechos Ptes. de cobro
1 Impuestos directos	75.300,00	0,00	75.300,00	58.086,10	58.086,10	52.250,10	5.836,00
2 Impuestos indirectos	7.000,00	0,00	7.000,00	5.246,45	5.246,45	4.746,45	500,00
3 Tasas y otros ingresos	38.500,00	0,00	38.500,00	27.902,73	27.902,73	15.102,73	12.800,00
4 Transferencias corrientes	86.389,88	0,00	86.389,88	49.466,13	49.466,13	49.016,13	450,00
5 Ingresos patrimoniales	10.500,00	0,00	10.500,00	6.561,19	6.561,19	6.561,19	0,00
6 Enajenación de inversiones reale	0,00	0,00	0,00	0,00	0,00	0,00	0,00
7 Transferencias de capital	150.737,33	0,00	150.737,33	106.230,00	106.230,00	104.430,00	1.800,00
8 Activos financieros	10.145,62	0,00	10.145,62	0,00	0,00	0,00	0,00
9 Pasivos financieros	60.000,00	0,00	60.000,00	60.000,00	60.000,00	60.000,00	0,00
10 Total Ingresos	438.572,83	0,00	438.572,83	313.492,60	313.492,60	292.106,60	21.386,00

Presupuesto de Gastos	Crédito Inicial	Modificaciones	Crédito Definitivo	Obligaciones Reconocidas	Pagos Líquidos	Remanentes Crédito	Obligac. Ptes. de pago
1. Gastos de personal	76.102,88	0,00	76.102,88	50.723,60	50.723,60	25.379,28	0,00
2. Gastos en bienes corrientes y servicios	144.659,64	0,00	144.659,64	97.086,19	91.886,19	47.573,45	5.200,00
3. Gastos financieros	659,66	0,00	659,66	124,97	124,97	534,69	0,00
4. Transferencias corrientes	2.060,00	0,00	2.060,00	1.070,02	1.070,02	989,98	0,00
6. Inversiones reales	206.075,45	0,00	206.075,45	149.774,22	92.676,72	56.301,23	57.097,50
7. Transferencias de capital	0,00	0,00	0,00	0,00	0,00	0,00	0,00
8. Activos financieros	0,00	0,00	0,00	0,00	0,00	0,00	0,00
9. Pasivos financieros	9.015,20	0,00	9.015,20	9.015,18	9.015,18	0,02	0,00
Total Gastos	438.572,83	0,00	438.572,83	307.794,18	245.496,68	130.778,65	62.297,50

RESULTADO PRESUPUESTARIO		
1. Derechos reconocidos netos		313.492,60
2. Obligaciones reconocidas netas		307.794,18
3. Resultado presupuestario del ejercicio		5.698,42
4. Desviaciones positivas de financiac.		0,00
5. Desviaciones negativas de financ.		13.020,72
6. Gastos financ. remanente de tesorería		0,00
Resultado Presup. Ajust. (3-4+5+6)		18.719,14

ESTADO DE REMANENTE DE TESORERÍA	
1. Fondos líquidos.	44.080,16
2. Derechos pendientes de cobro ...	88.948,14
Del presupuesto corriente	21.386,00
De Presupuestos cerrados de operaciones no presupuestarias cobros realizados ptes. de aplic. definitiva.	67.562,14
3. Obligaciones pendientes de Pago ...	120.197,82
Del presupuesto corriente	62.297,50
De presupuestos cerrados de operaciones no presupuestarias Pagos realizados ptes. de aplic. definitiva	33.966,43
Pagos realizados ptes. de aplic. definitiva	23.933,89
I. Remanentes de tesorería total (1 + 2 - 3)	12.830,48
II. Saldos de dudoso cobro	0,00
III. Exceso de financiación afectada.	0,00
IV. Remanente de Tesorería para gastos generales (I - II - III)	12.830,48

ESTADO DE TESORERÍA	
Existencias iniciales	11.123,39
Pagos	472.586,94
Cobros	505.543,71
Existencias finales	44.080,16

LIQUIDACIÓN DE EJERCICIOS CERRADOS					
<b>Obligaciones pendientes de pago</b>					
Obligac. Ptes. de pago a 1 de enero	Modificaciones saldo inicial y anulaciones	Total Obligaciones	Prescripciones	Pagos realizados	Obligac. Ptes. pago a 31 de diciembre
107.948,01	0,00	107.948,01	0,00	73.981,58	33.966,43
<b>Derechos pendientes de cobro</b>					
Pendientes de cobro a 1 de enero	Modificaciones saldo inicial	Total Derechos anulados	Total derechos cancelados	Recaudación	Pendientes. de cobro a 31 de diciembre
126.668,22	0,00	0,00	0,00	59.106,08	67.562,14

INDICADORES PRESUPUESTARIOS			
Índice de modificaciones presupuestarias (%)	0,00	Indicador de transferencias recibidas (%)	49,67
Grado de ejecución de ingresos (%)	71,48	Autonomía Fiscal (%)	20,20
Grado de ejecución de gastos (%)	70,18	Gastos por habitante (€/hab.)	1.202,32
Grado de realización de los cobros (%)	93,18	Esfuerzo inversor (%)	48,66
Grado de realización de los pagos (%)	79,76	Ahorro neto (%)	-7,30
Ingresos por habitante (€/hab.)	1.224,58	Resultado presupuestario ajustado(%)	6,08
Ingresos tributarios por habitante (€/hab.)	356,39		

<b>BALANCE DE SITUACIÓN</b>			
<b>ACTIVO</b>		<b>PASIVO</b>	
<b>A) Inmovilizado</b>	1.206.115,66	<b>A) Fondos propios</b>	1.116.394,08
<b>I. Inversiones destinadas al uso general</b>	360.363,71	<b>I. Patrimonio</b>	620.311,19
<b>II. Inmovilizaciones inmateriales</b>	0,00	<b>II. Reservas</b>	0,00
<b>III. Inmovilizaciones materiales</b>	845.503,34	<b>III. Resultados de ejercicios anteriores</b>	422.500,48
<b>IV. Inversiones gestionadas</b>	0,00	<b>IV. Resultados del ejercicio</b>	73.582,41
<b>V. Patrimonio público del suelo</b>	0,00	<b>B) Provisiones para riesgos y gastos</b>	0,00
<b>VI. Inversiones financieras permanentes</b>	0,00	<b>C) Acreedores a largo plazo</b>	102.552,06
<b>VII. Deudores no presupuestarios a largo plazo</b>	0,00	<b>I. Emisiones de obligaciones y otros valores negociables</b>	0,00
<b>B) Gastos distribuir en varios ejercicios</b>	0,00	<b>II. Otras deudas a largo plazo</b>	0,00
<b>C) Gasto circulante</b>	133.028,30	<b>III. Desembolsos ptes. sobre acciones no exigidos</b>	0,00
<b>I. Existencias</b>	0,00	<b>D) Acreedores a corto plazo</b>	120.197,82
<b>II. Deudores</b>	88.948,14	<b>I. Emisiones de obligaciones y otros valores negociables</b>	0,00
<b>III. Inversiones financieras temporales</b>	0,00	<b>II. Otras deudas a corto plazo</b>	0,00
<b>IV. Tesorería</b>	44.080,16	<b>III. Acreedores</b>	120.197,82
<b>V. Ajustes por periodificación</b>	0,00	<b>IV. Ajustes por periodificación</b>	0,00
<b>Total Activo (A + B + C)</b>	1.339.143,96	<b>Total Pasivo (A + B + C + D)</b>	1.339.143,96

<b>CUENTA DE RESULTADOS ECONÓMICO-PATRIMONIAL</b>			
<b>DEBE</b>		<b>HABER</b>	
<b>A) Gastos</b>	1.070,02	<b>B) Ingresos</b>	250.049,15
<b>1. Reduc. de existenc. product. term. y en</b>	0,00	<b>1. Ventas y prestaciones de servicios</b>	0,00
<b>2. Aprovisionamientos</b>	0,00	<b>2. Aumento de existencias de product. terminados y en fabr.</b>	0,00
<b>3. Gastos func. servic. y prestac. sociales</b>	0,00	<b>3. Ingresos de gestión ordinaria</b>	87.833,02
<b>a. Gastos de personal</b>	0,00	<b>a. Ingresos tributarios</b>	0,00
<b>b. Prestaciones sociales</b>	0,00	<b>b. Ingresos urbanísticos</b>	0,00
<b>c. Dotaciones para amortización del inmovilizado</b>	0,00	<b>4. Otros ingresos de gestión ordinaria</b>	0,00
<b>d. Variación de provisiones de tráfico</b>	0,00	<b>a. Reintegros</b>	0,00
<b>e. Otros gastos de gestión</b>	0,00	<b>b. Trabajos realizados por la entidad</b>	0,00
<b>f. Gastos financieros y asimilables</b>	0,00	<b>c. Otros ingresos de gestión</b>	0,00
<b>g. Variaciones en provisiones de inversiones financiera</b>	0,00	<b>d. Ingresos de participaciones en capital</b>	0,00
<b>h. Diferencias negativas de cambio</b>	0,00	<b>e. Ingresos en otros valores negociables</b>	0,00
<b>i. Gastos de operaciones de intercambio financiero</b>	0,00	<b>f. Otros intereses e ingresos asimilados</b>	0,00
<b>4. Transferencias y subvenciones</b>	1.070,02	<b>g. Diferencias positivas de cambio</b>	0,00
<b>a. Transferencias y subvenciones corrientes</b>	1.070,02	<b>h. Ingresos de operaciones de intercambio financiero</b>	0,00
<b>b. Transferencias y subvenciones de capital</b>	0,00	<b>5. Transferencias y subvenciones</b>	155.696,13
<b>5. Pérdidas y gastos extraordinarios</b>	0,00	<b>a. Transferencias corrientes</b>	0,00
<b>AHORRO</b>	73.582,41	<b>b. Subvenciones corrientes</b>	0,00
		<b>c. Transferencias de capital</b>	0,00
		<b>d. Subvenciones de capital</b>	0,00
		<b>6. Ganancias e ingresos extraordinarios</b>	6.520,00
		<b>DESAHORRO</b>	0,00

<b>INDICADORES FINANCIEROS</b>	
<b>Endeudamiento</b>	6,21
<b>Carga financiera por habitante</b>	35,70

## LIQUIDACIÓN DEL PRESUPUESTO

Presupuesto de Ingresos	Previsión inicial	Modificaciones	Previsión Definitiva	Derechos Reconocidos	Derechos reconocidos netos	Recaudación neta	Derechos Ptes. de cobro
1 Impuestos directos	93.278,00	0,00	93.278,00	111.778,90	111.706,96	111.706,96	0,00
2 Impuestos indirectos	15.273,00	0,00	15.273,00	3.877,13	3.877,13	3.877,13	0,00
3 Tasas y otros ingresos	28.112,00	0,00	28.112,00	20.549,77	20.545,14	20.545,14	0,00
4 Transferencias corrientes	68.100,00	0,00	68.100,00	57.994,44	57.994,44	57.994,44	0,00
5 Ingresos patrimoniales	31.000,00	0,00	31.000,00	30.363,53	30.363,53	30.363,53	0,00
6 Enajenación de inversiones reale	2.000,00	0,00	2.000,00	0,00	0,00	0,00	0,00
7 Transferencias de capital	164.633,00	0,00	164.633,00	161.085,80	161.085,80	126.019,80	35.066,00
8 Activos financieros	0,00	0,00	0,00	0,00	0,00	0,00	0,00
9 Pasivos financieros	60.000,00	0,00	60.000,00	60.000,00	60.000,00	0,00	60.000,00
10 Total Ingresos	462.396,00	0,00	462.396,00	445.649,57	445.573,00	350.507,00	95.066,00

Presupuesto de Gastos	Crédito Inicial	Modificaciones	Crédito Definitivo	Obligaciones Reconocidas	Pagos Líquidos	Remanentes Crédito	Obligac. Ptes. de pago
1. Gastos de personal	79.358,00	0,00	79.358,00	52.584,16	52.584,16	26.773,84	0,00
2. Gastos en bienes corrientes y servicios	146.200,00	0,00	146.200,00	130.335,33	84.923,33	15.864,67	45.412,00
3. Gastos financieros	4.500,00	0,00	4.500,00	382,92	382,92	4.117,08	0,00
4. Transferencias corrientes	5.000,00	0,00	5.000,00	2.933,46	2.933,46	2.066,54	0,00
6. Inversiones reales	218.238,00	0,00	218.238,00	218.237,98	133.603,98	0,02	84.634,00
7. Transferencias de capital	0,00	0,00	0,00	0,00	0,00	0,00	0,00
8. Activos financieros	0,00	0,00	0,00	0,00	0,00	0,00	0,00
9. Pasivos financieros	9.100,00	0,00	9.100,00	9.015,19	9.015,19	84,81	0,00
Total Gastos	462.396,00	0,00	462.396,00	413.489,04	283.443,04	48.906,96	130.046,00

## RESULTADO PRESUPUESTARIO

1. Derechos reconocidos netos	445.573,00
2. Obligaciones reconocidas netas	413.489,04
3. Resultado presupuestario del ejercicio	32.083,96
4. Desviaciones positivas de financiac.	0,00
5. Desviaciones negativas de financ.	0,00
6. Gastos financ. remanente de tesorería	0,00
Resultado Presup. Ajust. (3-4+5+6)	32.083,96

## ESTADO DE REMANENTE DE TESORERÍA

1. Fondos líquidos.	40.747,52
2. Derechos pendientes de cobro ...	94.213,58
Del presupuesto corriente	95.066,00
De Presupuestos cerrados de operaciones no presupuestarias cobros realizados ptes. de aplic. definitiva.	0,00
cobros realizados ptes. de aplic. definitiva.	16.360,38
cobros realizados ptes. de aplic. definitiva.	17.212,80
3. Obligaciones pendientes de Pago ...	184.625,53
Del presupuesto corriente	130.046,00
De presupuestos cerrados de operaciones no presupuestarias Pagos realizados ptes. de aplic. definitiva	0,00
Pagos realizados ptes. de aplic. definitiva	60.438,77
Pagos realizados ptes. de aplic. definitiva	5.859,24
I. Remanentes de tesorería total (1 + 2 - 3)	-49.664,43
II. Saldos de dudoso cobro	4.753,30
III. Exceso de financiación afectada.	0,00
IV. Remanente de Tesorería para gastos generales (I - II - III)	-54.417,73

## ESTADO DE TESORERÍA

Existencias iniciales	128.924,99
Pagos	633.241,74
Cobros	545.064,27
Existencias finales	40.747,52

## LIQUIDACIÓN DE EJERCICIOS CERRADOS

Obligaciones pendientes de pago	Obligac. Ptes. de pago a 1 de enero	Modificaciones saldo inicial y anulaciones	Total Obligaciones	Prescripciones	Pagos realizados	Obligac. Ptes. pago a 31 de diciembre
	203.125,23	0,00	203.125,23	64,26	203.060,97	0,00
Derechos pendientes de cobro	Pendientes de cobro a 1 de enero	Modificaciones saldo inicial	Total Derechos anulados	Total derechos cancelados	Recaudación	Pendientes. de cobro a 31 de diciembre
	79.695,88	0,00	47.424,01	0,00	32.271,87	0,00

## INDICADORES PRESUPUESTARIOS

Índice de modificaciones presupuestarias (%)	0,00	Indicador de transferencias recibidas (%)	49,17
Grado de ejecución de ingresos (%)	96,36	Autonomía Fiscal (%)	25,94
Grado de ejecución de gastos (%)	89,42	Gastos por habitante (€/hab.)	920,91
Grado de realización de los cobros (%)	78,66	Esfuerzo inversor (%)	52,78
Grado de realización de los pagos (%)	68,55	Ahorro neto (%)	13,02
Ingresos por habitante (€/hab.)	992,37	Resultado presupuestario ajustado(%)	7,76
Ingresos tributarios por habitante (€/hab.)	303,18		

**BALANCE DE SITUACIÓN**

<b>ACTIVO</b>		<b>PASIVO</b>	
<b>A) Inmovilizado</b>	2.724.721,15	<b>A) Fondos propios</b>	2.595.915,93
<b>I. Inversiones destinadas al uso general</b>	2.506.483,17	<b>I. Patrimonio</b>	1.037.702,27
<b>II. Inmovilizaciones inmateriales</b>	0,00	<b>II. Reservas</b>	0,00
<b>III. Inmovilizaciones materiales</b>	218.237,98	<b>III. Resultados de ejercicios anteriores</b>	1.394.845,19
<b>IV. Inversiones gestionadas</b>	0,00	<b>IV. Resultados del ejercicio</b>	163.368,47
<b>V. Patrimonio público del suelo</b>	0,00	<b>B) Provisiones para riesgos y gastos</b>	0,00
<b>VI. Inversiones financieras permanentes</b>	0,00	<b>C) Acreedores a largo plazo</b>	0,00
<b>VII. Deudores no presupuestarios a largo plazo</b>	0,00	<b>I. Emisiones de obligaciones y otros valores negociables</b>	0,00
<b>B) Gastos distribuir en varios ejercicios</b>	0,00	<b>II. Otras deudas a largo plazo</b>	0,00
<b>C) Gasto circulante</b>	153.279,84	<b>III. Desembolsos ptes. sobre acciones no exigidos</b>	0,00
<b>I. Existencias</b>	0,00	<b>D) Acreedores a corto plazo</b>	282.085,06
<b>II. Deudores</b>	112.307,20	<b>I. Emisiones de obligaciones y otros valores negociables</b>	0,00
<b>III. Inversiones financieras temporales</b>	0,00	<b>II. Otras deudas a corto plazo</b>	0,00
<b>IV. Tesorería</b>	40.747,52	<b>III. Acreedores</b>	200.416,57
<b>V. Ajustes por periodificación</b>	0,00	<b>IV. Ajustes por periodificación</b>	0,00
<b>Total Activo (A + B + C)</b>	<b>2.878.000,99</b>	<b>Total Pasivo (A + B + C + D)</b>	<b>2.878.000,99</b>

**CUENTA DE RESULTADOS ECONÓMICO-PATRIMONIAL**

<b>DEBE</b>		<b>HABER</b>	
<b>A) Gastos</b>	50.357,47	<b>B) Ingresos</b>	350.920,77
<b>1. Reduc. de existenc. product. term. y en</b>	0,00	<b>1. Ventas y prestaciones de servicios</b>	0,00
<b>2. Aprovisionamientos</b>	0,00	<b>2. Aumento de existencias de product. terminados y en fabr.</b>	0,00
<b>3. Gastos func. servic. y prestac. sociales</b>	0,00	<b>3. Ingresos de gestión ordinaria</b>	131.776,27
<b>a. Gastos de personal</b>	0,00	<b>a. Ingresos tributarios</b>	0,00
<b>b. Prestaciones sociales</b>	0,00	<b>b. Ingresos urbanísticos</b>	0,00
<b>c. Dotaciones para amortización del inmovilizado</b>	0,00	<b>4. Otros ingresos de gestión ordinaria</b>	0,00
<b>d. Variación de provisiones de tráfico</b>	0,00	<b>a. Reintegros</b>	0,00
<b>e. Otros gastos de gestión</b>	0,00	<b>b. Trabajos realizados por la entidad</b>	0,00
<b>f. Gastos financieros y asimilables</b>	0,00	<b>c. Otros ingresos de gestión</b>	0,00
<b>g. Variaciones en provisiones de inversiones financiera</b>	0,00	<b>d. Ingresos de participaciones en capital</b>	0,00
<b>h. Diferencias negativas de cambio</b>	0,00	<b>e. Ingresos en otros valores negociables</b>	0,00
<b>i. Gastos de operaciones de intercambio financiero</b>	0,00	<b>f. Otros intereses e ingresos asimilados</b>	0,00
<b>4. Transferencias y subvenciones</b>	2.933,46	<b>g. Diferencias positivas de cambio</b>	0,00
<b>a. Transferencias y subvenciones corrientes</b>	2.933,46	<b>h. Ingresos de operaciones de intercambio financiero</b>	0,00
<b>b. Transferencias y subvenciones de capital</b>	0,00	<b>5. Transferencias y subvenciones</b>	219.080,24
<b>5. Pérdidas y gastos extraordinarios</b>	47.424,01	<b>a. Transferencias corrientes</b>	0,00
		<b>b. Subvenciones corrientes</b>	0,00
		<b>c. Transferencias de capital</b>	0,00
		<b>d. Subvenciones de capital</b>	0,00
		<b>6. Ganancias e ingresos extraordinarios</b>	64,26
<b>AHORRO</b>	163.368,47	<b>DESAHORRO</b>	0,00

**INDICADORES FINANCIEROS**

<b>Endeudamiento</b>	4,19
<b>Carga financiera por habitante</b>	20,93



## LIQUIDACIÓN DEL PRESUPUESTO

Presupuesto de Ingresos	Previsión inicial	Modificaciones	Previsión Definitiva	Derechos Reconocidos	Derechos reconocidos netos	Recaudación neta	Derechos Ptes. de cobro
1 Impuestos directos	62.250,00	0,00	62.250,00	55.286,18	55.286,18	55.286,18	0,00
2 Impuestos indirectos	7.000,00	0,00	7.000,00	4.745,87	4.745,87	4.745,87	0,00
3 Tasas y otros ingresos	27.500,00	0,00	27.500,00	22.925,83	22.925,83	22.925,83	0,00
4 Transferencias corrientes	96.701,08	0,00	96.701,08	81.682,07	81.682,07	81.682,07	0,00
5 Ingresos patrimoniales	5.750,00	0,00	5.750,00	3.849,97	3.849,97	3.849,97	0,00
6 Enajenación de inversiones reale	26.500,00	0,00	26.500,00	0,00	0,00	0,00	0,00
7 Transferencias de capital	70.310,20	0,00	70.310,20	30.727,56	30.727,56	30.727,56	0,00
8 Activos financieros	0,00	0,00	0,00	0,00	0,00	0,00	0,00
9 Pasivos financieros	0,00	0,00	0,00	0,00	0,00	0,00	0,00
10 Total Ingresos	296.011,28	0,00	296.011,28	199.217,48	199.217,48	199.217,48	0,00

Presupuesto de Gastos	Crédito Inicial	Modificaciones	Crédito Definitivo	Obligaciones Reconocidas	Pagos Líquidos	Remanentes Crédito	Obligac. Ptes. de pago
1. Gastos de personal	98.220,00	0,00	98.220,00	85.623,92	85.623,92	12.596,08	0,00
2. Gastos en bienes corrientes y servicios	89.445,00	0,00	89.445,00	68.275,56	68.275,56	21.169,44	0,00
3. Gastos financieros	5.700,00	0,00	5.700,00	3.086,16	3.086,16	2.613,84	0,00
4. Transferencias corrientes	1.900,00	0,00	1.900,00	1.503,43	1.503,43	396,57	0,00
6. Inversiones reales	96.726,28	-23.000,00	73.726,28	43.114,47	43.114,47	30.611,81	0,00
7. Transferencias de capital	4.020,00	0,00	4.020,00	4.020,00	4.020,00	0,00	0,00
8. Activos financieros	0,00	0,00	0,00	0,00	0,00	0,00	0,00
9. Pasivos financieros	0,00	0,00	0,00	0,00	0,00	0,00	0,00
Total Gastos	296.011,28	-23.000,00	273.011,28	205.623,54	205.623,54	67.387,74	0,00

## RESULTADO PRESUPUESTARIO

1. Derechos reconocidos netos	199.217,48
2. Obligaciones reconocidas netas	205.623,54
3. Resultado presupuestario del ejercicio	-6.406,06
4. Desviaciones positivas de financiac.	0,00
5. Desviaciones negativas de financ.	0,00
6. Gastos financ. remanente de tesorería	0,00
Resultado Presup. Ajust. (3-4+5+6)	-6.406,06

## ESTADO DE REMANENTE DE TESORERÍA

1. Fondos líquidos.	9.889,18
2. Derechos pendientes de cobro ...	621,51
Del presupuesto corriente	0,00
De Presupuestos cerrados de operaciones no presupuestarias cobros realizados ptes. de aplic. definitiva.	600,22
3. Obligaciones pendientes de Pago ...	39.764,59
Del presupuesto corriente	0,00
De presupuestos cerrados de operaciones no presupuestarias Pagos realizados ptes. de aplic. definitiva	39.764,59
I. Remanentes de tesorería total (1 + 2 - 3)	-29.253,90
II. Saldos de dudoso cobro	0,00
III. Exceso de financiación afectada.	0,00
IV. Remanente de Tesorería para gastos generales (I - II - III)	-29.253,90

## ESTADO DE TESORERÍA

Existencias iniciales	3.104,06
Pagos	263.220,13
Cobros	270.005,25
Existencias finales	9.889,18

## LIQUIDACIÓN DE EJERCICIOS CERRADOS

Obligaciones pendientes de pago	Obligaciones pendientes de pago	Obligaciones pendientes de pago	Obligaciones pendientes de pago	Obligaciones pendientes de pago	Obligaciones pendientes de pago
Obligac. Ptes. de pago a 1 de enero	Modificaciones saldo inicial y anulaciones	Total Obligaciones	Prescripciones	Pagos realizados	Obligac. Ptes. pago a 31 de diciembre
12.126,74	0,00	12.126,74	0,00	12.126,74	0,00
Derechos pendientes de cobro					
Pendientes de cobro a 1 de enero	Modificaciones saldo inicial	Total Derechos anulados	Total derechos cancelados	Recaudación	Pendientes. de cobro a 31 de diciembre
25.879,65	0,00	0,00	0,00	25.279,43	600,22

## INDICADORES PRESUPUESTARIOS

Índice de modificaciones presupuestarias (%)	0,00	Indicador de transferencias recibidas (%)	56,43
Grado de ejecución de ingresos (%)	67,30	Autonomía Fiscal (%)	30,13
Grado de ejecución de gastos (%)	75,32	Gastos por habitante (€/hab.)	764,40
Grado de realización de los cobros (%)	100,00	Esfuerzo inversor (%)	22,92
Grado de realización de los pagos (%)	100,00	Ahorro neto (%)	5,94
Ingresos por habitante (€/hab.)	740,59	Resultado presupuestario ajustado(%)	-3,12
Ingresos tributarios por habitante (€/hab.)	308,39		

**BALANCE DE SITUACIÓN**

<b>ACTIVO</b>		<b>PASIVO</b>	
<b>A) Inmovilizado</b>	683.137,77	<b>A) Fondos propios</b>	653.883,87
<b>I. Inversiones destinadas al uso general</b>	514.558,20	<b>I. Patrimonio</b>	372.542,64
<b>II. Inmovilizaciones inmateriales</b>	62,45	<b>II. Reservas</b>	0,00
<b>III. Inmovilizaciones materiales</b>	168.517,12	<b>III. Resultados de ejercicios anteriores</b>	245.594,06
<b>IV. Inversiones gestionadas</b>	0,00	<b>IV. Resultados del ejercicio</b>	35.747,17
<b>V. Patrimonio público del suelo</b>	0,00	<b>B) Provisiones para riesgos y gastos</b>	0,00
<b>VI. Inversiones financieras permanentes</b>	0,00	<b>C) Acreedores a largo plazo</b>	0,00
<b>VII. Deudores no presupuestarios a largo plazo</b>	0,00	<b>I. Emisiones de obligaciones y otros valores negociables</b>	0,00
<b>B) Gastos distribuir en varios ejercicios</b>	0,00	<b>II. Otras deudas a largo plazo</b>	0,00
<b>C) Gasto circulante</b>	10.510,69	<b>III. Desembolsos ptes. sobre acciones no exigidos</b>	0,00
<b>I. Existencias</b>	0,00	<b>D) Acreedores a corto plazo</b>	39.764,59
<b>II. Deudores</b>	621,51	<b>I. Emisiones de obligaciones y otros valores negociables</b>	0,00
<b>III. Inversiones financieras temporales</b>	0,00	<b>II. Otras deudas a corto plazo</b>	0,00
<b>IV. Tesorería</b>	9.889,18	<b>III. Acreedores</b>	2.764,59
<b>V. Ajustes por periodificación</b>	0,00	<b>IV. Ajustes por periodificación</b>	0,00
<b>Total Activo (A + B + C)</b>	693.648,46	<b>Total Pasivo (A + B + C + D)</b>	693.648,46

**CUENTA DE RESULTADOS ECONÓMICO-PATRIMONIAL**

<b>DEBE</b>		<b>HABER</b>	
<b>A) Gastos</b>	5.523,43	<b>B) Ingresos</b>	195.054,28
<b>1. Reduc. de existenc. product. term. y en</b>	0,00	<b>1. Ventas y prestaciones de servicios</b>	0,00
<b>2. Aprovisionamientos</b>	0,00	<b>2. Aumento de existencias de product. terminados y en fabr.</b>	0,00
<b>3. Gastos func. servic. y prestac. sociales</b>	0,00	<b>3. Ingresos de gestión ordinaria</b>	82.644,65
<b>a. Gastos de personal</b>	0,00	<b>a. Ingresos tributarios</b>	0,00
<b>b. Prestaciones sociales</b>	0,00	<b>b. Ingresos urbanísticos</b>	0,00
<b>c. Dotaciones para amortización del inmovilizado</b>	0,00	<b>4. Otros ingresos de gestión ordinaria</b>	0,00
<b>d. Variación de provisiones de tráfico</b>	0,00	<b>a. Reintegros</b>	0,00
<b>e. Otros gastos de gestión</b>	0,00	<b>b. Trabajos realizados por la entidad</b>	0,00
<b>f. Gastos financieros y asimilables</b>	0,00	<b>c. Otros ingresos de gestión</b>	0,00
<b>g. Variaciones en provisiones de inversiones financiera</b>	0,00	<b>d. Ingresos de participaciones en capital</b>	0,00
<b>h. Diferencias negativas de cambio</b>	0,00	<b>e. Ingresos en otros valores negociables</b>	0,00
<b>i. Gastos de operaciones de intercambio financiero</b>	0,00	<b>f. Otros intereses e ingresos asimilados</b>	0,00
<b>4. Transferencias y subvenciones</b>	5.523,43	<b>g. Diferencias positivas de cambio</b>	0,00
<b>a. Transferencias y subvenciones corrientes</b>	1.503,43	<b>h. Ingresos de operaciones de intercambio financiero</b>	0,00
<b>b. Transferencias y subvenciones de capital</b>	4.020,00	<b>5. Transferencias y subvenciones</b>	112.409,63
<b>5. Pérdidas y gastos extraordinarios</b>	0,00	<b>a. Transferencias corrientes</b>	0,00
<b>AHORRO</b>	35.747,17	<b>b. Subvenciones corrientes</b>	0,00
		<b>c. Transferencias de capital</b>	0,00
		<b>d. Subvenciones de capital</b>	0,00
		<b>6. Ganancias e ingresos extraordinarios</b>	0,00
		<b>DESAHORRO</b>	0,00

**INDICADORES FINANCIEROS**

<b>Endeudamiento</b>	1,83
<b>Carga financiera por habitante</b>	11,47

## LIQUIDACIÓN DEL PRESUPUESTO

Presupuesto de Ingresos	Previsión inicial	Modificaciones	Previsión Definitiva	Derechos Reconocidos	Derechos reconocidos netos	Recaudación neta	Derechos Ptes. de cobro
1 Impuestos directos	18.000,00	0,00	18.000,00	6.422,44	6.422,44	6.422,44	0,00
2 Impuestos indirectos	133,00	0,00	133,00	149,00	149,00	149,00	0,00
3 Tasas y otros ingresos	18.830,36	0,00	18.830,36	18.441,22	18.232,08	18.232,08	0,00
4 Transferencias corrientes	24.454,20	0,00	24.454,20	23.427,04	23.427,04	23.427,04	0,00
5 Ingresos patrimoniales	12.120,00	0,00	12.120,00	13.379,58	13.379,58	13.379,58	0,00
6 Enajenación de inversiones reale	0,00	0,00	0,00	0,00	0,00	0,00	0,00
7 Transferencias de capital	28.440,00	12.432,00	40.872,00	51.072,00	51.072,00	49.207,20	1.864,80
8 Activos financieros	0,00	0,00	0,00	0,00	0,00	0,00	0,00
9 Pasivos financieros	0,00	0,00	0,00	0,00	0,00	0,00	0,00
10 Total Ingresos	101.977,56	12.432,00	114.409,56	112.891,28	112.682,14	110.817,34	1.864,80

Presupuesto de Gastos	Crédito Inicial	Modificaciones	Crédito Definitivo	Obligaciones Reconocidas	Pagos Líquidos	Remanentes Crédito	Obligac. Ptes. de pago
1. Gastos de personal	17.189,96	0,00	17.189,96	16.209,38	16.209,38	980,58	0,00
2. Gastos en bienes corrientes y servicios	42.800,00	0,00	42.800,00	32.098,86	32.098,86	10.701,14	0,00
3. Gastos financieros	0,00	0,00	0,00	0,00	0,00	0,00	0,00
4. Transferencias corrientes	500,00	0,00	500,00	243,40	243,40	256,60	0,00
6. Inversiones reales	41.487,60	12.432,00	53.919,60	50.497,82	38.065,82	3.421,78	12.432,00
7. Transferencias de capital	0,00	0,00	0,00	0,00	0,00	0,00	0,00
8. Activos financieros	0,00	0,00	0,00	0,00	0,00	0,00	0,00
9. Pasivos financieros	0,00	0,00	0,00	0,00	0,00	0,00	0,00
Total Gastos	101.977,56	12.432,00	114.409,56	99.049,46	86.617,46	15.360,10	12.432,00

## RESULTADO PRESUPUESTARIO

1. Derechos reconocidos netos	112.682,14
2. Obligaciones reconocidas netas	99.049,46
3. Resultado presupuestario del ejercicio	13.632,68
4. Desviaciones positivas de financiac.	0,00
5. Desviaciones negativas de financ.	0,00
6. Gastos financ. remanente de tesorería	0,00
Resultado Presup. Ajust. (3-4+5+6)	13.632,68

## ESTADO DE REMANENTE DE TESORERÍA

1. Fondos líquidos.	51.248,25
2. Derechos pendientes de cobro ...	1.864,80
Del presupuesto corriente	1.864,80
De Presupuestos cerrados de operaciones no presupuestarias cobros realizados ptes. de aplic. definitiva.	0,00
3. Obligaciones pendientes de Pago ...	14.551,77
Del presupuesto corriente	12.432,00
De presupuestos cerrados de operaciones no presupuestarias Pagos realizados ptes. de aplic. definitiva	0,00
I. Remanentes de tesorería total (1 + 2 - 3)	38.561,28
II. Saldos de dudoso cobro	0,00
III. Exceso de financiación afectada.	0,00
IV. Remanente de Tesorería para gastos generales (I - II - III)	38.561,28

## ESTADO DE TESORERÍA

Existencias iniciales	20.870,95
Pagos	88.597,93
Cobros	118.975,23
Existencias finales	51.248,25

## LIQUIDACIÓN DE EJERCICIOS CERRADOS

Obligaciones pendientes de pago	Obligac. Ptes. de pago a 1 de enero	Modificaciones saldo inicial y anulaciones	Total Obligaciones	Prescripciones	Pagos realizados	Obligac. Ptes. pago a 31 de diciembre
	0,00	0,00	0,00	0,00	0,00	0,00
Derechos pendientes de cobro	Pendientes de cobro a 1 de enero	Modificaciones saldo inicial	Total Derechos anulados	Total derechos cancelados	Recaudación	Pendientes. de cobro a 31 de diciembre
	6.208,58	0,00	0,00	0,00	6.208,58	0,00

## INDICADORES PRESUPUESTARIOS

Índice de modificaciones presupuestarias (%)	12,19	Indicador de transferencias recibidas (%)	66,11
Grado de ejecución de ingresos (%)	98,49	Autonomía Fiscal (%)	5,83
Grado de ejecución de gastos (%)	86,57	Gastos por habitante (€/hab.)	861,30
Grado de realización de los cobros (%)	98,35	Esfuerzo inversor (%)	50,98
Grado de realización de los pagos (%)	87,45	Ahorro neto (%)	21,20
Ingresos por habitante (€/hab.)	979,84	Resultado presupuestario ajustado(%)	13,76
Ingresos tributarios por habitante (€/hab.)	215,68		

**BALANCE DE SITUACIÓN**

<b>ACTIVO</b>		<b>PASIVO</b>	
<b>A) Inmovilizado</b>	784.299,63	<b>A) Fondos propios</b>	822.860,91
<b>I. Inversiones destinadas al uso general</b>	296.452,66	<b>I. Patrimonio</b>	555.390,52
<b>II. Inmovilizaciones inmateriales</b>	0,00	<b>II. Reservas</b>	0,00
<b>III. Inmovilizaciones materiales</b>	487.846,97	<b>III. Resultados de ejercicios anteriores</b>	203.339,89
<b>IV. Inversiones gestionadas</b>	0,00	<b>IV. Resultados del ejercicio</b>	64.130,50
<b>V. Patrimonio público del suelo</b>	0,00	<b>B) Provisiones para riesgos y gastos</b>	0,00
<b>VI. Inversiones financieras permanentes</b>	0,00	<b>C) Acreedores a largo plazo</b>	0,00
<b>VII. Deudores no presupuestarios a largo plazo</b>	0,00	<b>I. Emisiones de obligaciones y otros valores negociables</b>	0,00
<b>B) Gastos distribuir en varios ejercicios</b>	0,00	<b>II. Otras deudas a largo plazo</b>	0,00
<b>C) Gasto circulante</b>	53.113,05	<b>III. Desembolsos ptes. sobre acciones no exigidos</b>	0,00
<b>I. Existencias</b>	0,00	<b>D) Acreedores a corto plazo</b>	14.551,77
<b>II. Deudores</b>	1.864,80	<b>I. Emisiones de obligaciones y otros valores negociables</b>	0,00
<b>III. Inversiones financieras temporales</b>	0,00	<b>II. Otras deudas a corto plazo</b>	0,00
<b>IV. Tesorería</b>	51.248,25	<b>III. Acreedores</b>	14.551,77
<b>V. Ajustes por periodificación</b>	0,00	<b>IV. Ajustes por periodificación</b>	0,00
<b>Total Activo (A + B + C)</b>	<b>837.412,68</b>	<b>Total Pasivo (A + B + C + D)</b>	<b>837.412,68</b>

**CUENTA DE RESULTADOS ECONÓMICO-PATRIMONIAL**

<b>DEBE</b>		<b>HABER</b>	
<b>A) Gastos</b>	243,40	<b>B) Ingresos</b>	88.722,09
<b>1. Reduc. de existenc. product. term. y en</b>	0,00	<b>1. Ventas y prestaciones de servicios</b>	0,00
<b>2. Aprovisionamientos</b>	0,00	<b>2. Aumento de existencias de product. terminados y en fabr.</b>	0,00
<b>3. Gastos func. servic. y prestac. sociales</b>	0,00	<b>3. Ingresos de gestión ordinaria</b>	14.223,05
<b>a. Gastos de personal</b>	0,00	<b>a. Ingresos tributarios</b>	0,00
<b>b. Prestaciones sociales</b>	0,00	<b>b. Ingresos urbanísticos</b>	0,00
<b>c. Dotaciones para amortización del inmovilizado</b>	0,00	<b>4. Otros ingresos de gestión ordinaria</b>	0,00
<b>d. Variación de provisiones de tráfico</b>	0,00	<b>a. Reintegros</b>	0,00
<b>e. Otros gastos de gestión</b>	0,00	<b>b. Trabajos realizados por la entidad</b>	0,00
<b>f. Gastos financieros y asimilables</b>	0,00	<b>c. Otros ingresos de gestión</b>	0,00
<b>g. Variaciones en provisiones de inversiones financiera</b>	0,00	<b>d. Ingresos de participaciones en capital</b>	0,00
<b>h. Diferencias negativas de cambio</b>	0,00	<b>e. Ingresos en otros valores negociables</b>	0,00
<b>i. Gastos de operaciones de intercambio financiero</b>	0,00	<b>f. Otros intereses e ingresos asimilados</b>	0,00
<b>4. Transferencias y subvenciones</b>	243,40	<b>g. Diferencias positivas de cambio</b>	0,00
<b>a. Transferencias y subvenciones corrientes</b>	243,40	<b>h. Ingresos de operaciones de intercambio financiero</b>	0,00
<b>b. Transferencias y subvenciones de capital</b>	0,00	<b>5. Transferencias y subvenciones</b>	74.499,04
<b>5. Pérdidas y gastos extraordinarios</b>	0,00	<b>a. Transferencias corrientes</b>	0,00
		<b>b. Subvenciones corrientes</b>	0,00
		<b>c. Transferencias de capital</b>	0,00
		<b>d. Subvenciones de capital</b>	0,00
		<b>6. Ganancias e ingresos extraordinarios</b>	0,00
<b>AHORRO</b>	<b>64.130,50</b>	<b>DESAHORRO</b>	<b>0,00</b>

**INDICADORES FINANCIEROS**

<b>Endeudamiento</b>	0,00
<b>Carga financiera por habitante</b>	0,00

## LIQUIDACIÓN DEL PRESUPUESTO

Presupuesto de Ingresos	Previsión inicial	Modificaciones	Previsión Definitiva	Derechos Reconocidos	Derechos reconocidos netos	Recaudación neta	Derechos Ptes. de cobro
1 Impuestos directos	156.300,00	0,00	156.300,00	243.032,75	243.032,75	226.969,41	16.063,34
2 Impuestos indirectos	67.700,00	0,00	67.700,00	22.170,03	22.170,03	22.170,03	0,00
3 Tasas y otros ingresos	6.321.135,00	0,00	6.321.135,00	189.034,52	189.034,52	189.034,52	0,00
4 Transferencias corrientes	69.000,00	0,00	69.000,00	55.441,40	55.441,40	54.041,40	1.400,00
5 Ingresos patrimoniales	114.400,00	0,00	114.400,00	119.442,92	119.380,92	119.139,42	241,50
6 Enajenación de inversiones reale	12.000,00	0,00	12.000,00	3.439,49	3.439,49	3.439,49	0,00
7 Transferencias de capital	131.055,00	0,00	131.055,00	166.879,85	166.783,82	98.462,85	68.320,97
8 Activos financieros	0,00	0,00	0,00	0,00	0,00	0,00	0,00
9 Pasivos financieros	0,00	0,00	0,00	0,00	0,00	0,00	0,00
10 Total Ingresos	6.871.590,00	0,00	6.871.590,00	799.440,96	799.282,93	713.257,12	86.025,81

Presupuesto de Gastos	Crédito Inicial	Modificaciones	Crédito Definitivo	Obligaciones Reconocidas	Pagos Líquidos	Remanentes Crédito	Obligac. Ptes. de pago
1. Gastos de personal	330.600,00	0,00	330.600,00	294.651,81	236.780,59	35.948,19	57.871,22
2. Gastos en bienes corrientes y servicios	351.125,00	60.099,00	411.224,00	382.824,78	160.800,82	28.399,22	222.023,96
3. Gastos financieros	28.000,00	-6.000,00	22.000,00	17.320,38	17.320,38	4.679,62	0,00
4. Transferencias corrientes	4.500,00	-2.999,00	1.501,00	0,00	0,00	1.501,00	0,00
6. Inversiones reales	6.157.365,00	-51.100,00	6.106.265,00	428.002,06	77.665,53	5.678.262,94	350.336,53
7. Transferencias de capital	0,00	0,00	0,00	0,00	0,00	0,00	0,00
8. Activos financieros	0,00	0,00	0,00	0,00	0,00	0,00	0,00
9. Pasivos financieros	0,00	0,00	0,00	0,00	0,00	0,00	0,00
Total Gastos	6.871.590,00	0,00	6.871.590,00	1.122.799,03	492.567,32	5.748.790,97	630.231,71

## RESULTADO PRESUPUESTARIO

1. Derechos reconocidos netos	799.282,93
2. Obligaciones reconocidas netas	1.122.799,03
3. Resultado presupuestario del ejercicio	-323.516,10
4. Desviaciones positivas de financiac.	0,00
5. Desviaciones negativas de financ.	0,00
6. Gastos financ. remanente de tesorería	0,00
Resultado Presup. Ajust. (3-4+5+6)	-323.516,10

## ESTADO DE REMANENTE DE TESORERÍA

1. Fondos líquidos.	52.066,25
2. Derechos pendientes de cobro ...	166.567,86
Del presupuesto corriente	86.025,81
De Presupuestos cerrados de operaciones no presupuestarias cobros realizados ptes. de aplic. definitiva.	9.770,46
cobros realizados ptes. de aplic. definitiva.	70.771,59
cobros realizados ptes. de aplic. definitiva.	0,00
3. Obligaciones pendientes de Pago ...	1.138.549,24
Del presupuesto corriente	630.231,71
De presupuestos cerrados de operaciones no presupuestarias Pagos realizados ptes. de aplic. definitiva	222.569,41
Pagos realizados ptes. de aplic. definitiva	285.748,12
Pagos realizados ptes. de aplic. definitiva	0,00
I. Remanentes de tesorería total (1 + 2 - 3)	-919.915,13
II. Saldos de dudoso cobro	0,00
III. Exceso de financiación afectada.	0,00
IV. Remanente de Tesorería para gastos generales (I - II - III)	-919.915,13

## ESTADO DE TESORERÍA

Existencias iniciales	91.630,00
Pagos	987.978,44
Cobros	948.414,69
Existencias finales	52.066,25

## LIQUIDACIÓN DE EJERCICIOS CERRADOS

Obligaciones pendientes de pago	Obligac. Ptes. de pago a 1 de enero	Modificaciones saldo inicial y anulaciones	Total Obligaciones	Prescripciones	Pagos realizados	Obligac. Ptes. pago a 31 de diciembre
	468.580,02	-5.161,64	463.418,38	0,00	240.848,97	222.569,41
Derechos pendientes de cobro	Pendientes de cobro a 1 de enero	Modificaciones saldo inicial	Total Derechos anulados	Total derechos cancelados	Recaudación	Pendientes. de cobro a 31 de diciembre
	149.927,98	0,00	75.105,64	0,00	65.051,88	9.770,46

## INDICADORES PRESUPUESTARIOS

Índice de modificaciones presupuestarias (%)	0,00	Indicador de transferencias recibidas (%)	27,80
Grado de ejecución de ingresos (%)	11,63	Autonomía Fiscal (%)	33,18
Grado de ejecución de gastos (%)	16,34	Gastos por habitante (€/hab.)	3.476,16
Grado de realización de los cobros (%)	89,24	Esfuerzo inversor (%)	38,12
Grado de realización de los pagos (%)	43,87	Ahorro neto (%)	-10,45
Ingresos por habitante (€/hab.)	2.474,56	Resultado presupuestario ajustado(%)	-28,81
Ingresos tributarios por habitante (€/hab.)	1.406,31		

**BALANCE DE SITUACIÓN**

<b>ACTIVO</b>		<b>PASIVO</b>	
<b>A) Inmovilizado</b>	14.428.414,19	<b>A) Fondos propios</b>	13.024.191,85
<b>I. Inversiones destinadas al uso general</b>	4.879.117,11	<b>I. Patrimonio</b>	9.466.637,96
<b>II. Inmovilizaciones inmateriales</b>	0,00	<b>II. Reservas</b>	0,00
<b>III. Inmovilizaciones materiales</b>	9.549.297,08	<b>III. Resultados de ejercicios anteriores</b>	3.526.451,42
<b>IV. Inversiones gestionadas</b>	0,00	<b>IV. Resultados del ejercicio</b>	31.102,47
<b>V. Patrimonio público del suelo</b>	0,00	<b>B) Provisiones para riesgos y gastos</b>	0,00
<b>VI. Inversiones financieras permanentes</b>	0,00	<b>C) Acreedores a largo plazo</b>	484.307,21
<b>VII. Deudores no presupuestarios a largo plazo</b>	0,00	<b>I. Emisiones de obligaciones y otros valores negociables</b>	0,00
<b>B) Gastos distribuir en varios ejercicios</b>	0,00	<b>II. Otras deudas a largo plazo</b>	0,00
<b>C) Gasto circulante</b>	218.634,11	<b>III. Desembolsos ptes. sobre acciones no exigidos</b>	0,00
<b>I. Existencias</b>	0,00	<b>D) Acreedores a corto plazo</b>	1.138.549,24
<b>II. Deudores</b>	166.567,86	<b>I. Emisiones de obligaciones y otros valores negociables</b>	0,00
<b>III. Inversiones financieras temporales</b>	0,00	<b>II. Otras deudas a corto plazo</b>	0,00
<b>IV. Tesorería</b>	52.066,25	<b>III. Acreedores</b>	938.687,80
<b>V. Ajustes por periodificación</b>	0,00	<b>IV. Ajustes por periodificación</b>	0,00
<b>Total Activo (A + B + C)</b>	14.647.048,30	<b>Total Pasivo (A + B + C + D)</b>	14.647.048,30

**CUENTA DE RESULTADOS ECONÓMICO-PATRIMONIAL**

<b>DEBE</b>		<b>HABER</b>	
<b>A) Gastos</b>	75.105,64	<b>B) Ingresos</b>	663.110,97
<b>1. Reduc. de existenc. product. term. y en</b>	0,00	<b>1. Ventas y prestaciones de servicios</b>	0,00
<b>2. Aprovisionamientos</b>	0,00	<b>2. Aumento de existencias de product. terminados y en fabr.</b>	0,00
<b>3. Gastos func. servic. y prestac. sociales</b>	0,00	<b>3. Ingresos de gestión ordinaria</b>	435.724,11
<b>a. Gastos de personal</b>	0,00	<b>a. Ingresos tributarios</b>	0,00
<b>b. Prestaciones sociales</b>	0,00	<b>b. Ingresos urbanísticos</b>	0,00
<b>c. Dotaciones para amortización del inmovilizado</b>	0,00	<b>4. Otros ingresos de gestión ordinaria</b>	0,00
<b>d. Variación de provisiones de tráfico</b>	0,00	<b>a. Reintegros</b>	0,00
<b>e. Otros gastos de gestión</b>	0,00	<b>b. Trabajos realizados por la entidad</b>	0,00
<b>f. Gastos financieros y asimilables</b>	0,00	<b>c. Otros ingresos de gestión</b>	0,00
<b>g. Variaciones en provisiones de inversiones financiera</b>	0,00	<b>d. Ingresos de participaciones en capital</b>	0,00
<b>h. Diferencias negativas de cambio</b>	0,00	<b>e. Ingresos en otros valores negociables</b>	0,00
<b>i. Gastos de operaciones de intercambio financiero</b>	0,00	<b>f. Otros intereses e ingresos asimilados</b>	0,00
<b>4. Transferencias y subvenciones</b>	0,00	<b>g. Diferencias positivas de cambio</b>	0,00
<b>a. Transferencias y subvenciones corrientes</b>	0,00	<b>h. Ingresos de operaciones de intercambio financiero</b>	0,00
<b>b. Transferencias y subvenciones de capital</b>	0,00	<b>5. Transferencias y subvenciones</b>	222.225,22
<b>5. Pérdidas y gastos extraordinarios</b>	75.105,64	<b>a. Transferencias corrientes</b>	0,00
<b>AHORRO</b>	31.102,47	<b>b. Subvenciones corrientes</b>	0,00
		<b>c. Transferencias de capital</b>	0,00
		<b>d. Subvenciones de capital</b>	0,00
		<b>6. Ganancias e ingresos extraordinarios</b>	5.161,64
		<b>DESAHORRO</b>	0,00

**INDICADORES FINANCIEROS**

<b>Endeudamiento</b>	2,75
<b>Carga financiera por habitante</b>	53,62

## LIQUIDACIÓN DEL PRESUPUESTO

Presupuesto de Ingresos	Previsión inicial	Modificaciones	Previsión Definitiva	Derechos Reconocidos	Derechos reconocidos netos	Recaudación neta	Derechos Ptes. de cobro
1 Impuestos directos	748.200,00	0,00	748.200,00	763.854,53	763.854,53	737.976,20	25.878,33
2 Impuestos indirectos	17.700,00	0,00	17.700,00	21.877,25	21.877,25	14.615,57	7.261,68
3 Tasas y otros ingresos	628.900,00	0,00	628.900,00	606.708,44	606.708,44	582.493,34	24.215,10
4 Transferencias corrientes	480.021,00	0,00	480.021,00	492.716,73	492.716,73	485.309,31	7.407,42
5 Ingresos patrimoniales	36.781,00	0,00	36.781,00	34.416,55	34.416,55	31.101,69	3.314,86
6 Enajenación de inversiones reale	0,00	0,00	0,00	9.000,00	9.000,00	9.000,00	0,00
7 Transferencias de capital	323.619,00	243.242,00	566.861,00	540.946,96	540.946,96	540.946,96	0,00
8 Activos financieros	0,00	0,00	0,00	0,00	0,00	0,00	0,00
9 Pasivos financieros	0,00	0,00	0,00	0,00	0,00	0,00	0,00
10 Total Ingresos	2.235.221,00	243.242,00	2.478.463,00	2.469.520,46	2.469.520,46	2.401.443,07	68.077,39

Presupuesto de Gastos	Crédito Inicial	Modificaciones	Crédito Definitivo	Obligaciones Reconocidas	Pagos Líquidos	Remanentes Crédito	Obligac. Ptes. de pago
1. Gastos de personal	918.266,00	0,00	918.266,00	833.402,27	831.470,27	84.863,73	1.932,00
2. Gastos en bienes corrientes y servicios	728.800,00	0,00	728.800,00	722.020,38	703.701,53	6.779,62	18.318,85
3. Gastos financieros	20.000,00	-2.334,00	17.666,00	8.949,70	8.949,70	8.716,30	0,00
4. Transferencias corrientes	2.500,00	0,00	2.500,00	1.947,76	1.947,76	552,24	0,00
6. Inversiones reales	492.913,00	243.242,00	736.155,00	693.628,71	360.488,12	42.526,29	333.140,59
7. Transferencias de capital	0,00	0,00	0,00	0,00	0,00	0,00	0,00
8. Activos financieros	0,00	0,00	0,00	0,00	0,00	0,00	0,00
9. Pasivos financieros	72.742,00	2.334,00	75.076,00	74.725,75	74.725,75	350,25	0,00
Total Gastos	2.235.221,00	243.242,00	2.478.463,00	2.334.674,57	1.981.283,13	143.788,43	353.391,44

## RESULTADO PRESUPUESTARIO

1. Derechos reconocidos netos	2.469.520,46
2. Obligaciones reconocidas netas	2.334.674,57
3. Resultado presupuestario del ejercicio	134.845,89
4. Desviaciones positivas de financiac.	0,00
5. Desviaciones negativas de financ.	0,00
6. Gastos financ. remanente de tesorería	0,00
Resultado Presup. Ajust. (3-4+5+6)	134.845,89

## ESTADO DE REMANENTE DE TESORERÍA

1. Fondos líquidos.	373.326,00
2. Derechos pendientes de cobro ...	296.769,93
Del presupuesto corriente	68.077,39
De Presupuestos cerrados	228.137,53
de operaciones no presupuestarias	555,01
cobros realizados ptes. de aplic. definitiva.	0,00
3. Obligaciones pendientes de Pago ...	476.991,62
Del presupuesto corriente	353.391,44
De presupuestos cerrados	63.607,52
De operaciones no presupuestarias	59.992,66
Pagos realizados ptes. de aplic. definitiva	0,00
I. Remanentes de tesorería total (1 + 2 - 3)	193.104,31
II. Saldos de dudoso cobro	57.034,38
III. Exceso de financiación afectada.	0,00
IV. Remanente de Tesorería para gastos generales (I - II - III)	136.069,93

## ESTADO DE TESORERÍA

Existencias iniciales	140.173,15
Pagos	2.904.240,27
Cobros	3.137.393,12
Existencias finales	373.326,00

## LIQUIDACIÓN DE EJERCICIOS CERRADOS

Obligaciones pendientes de pago	Obligac. Ptes. de pago a 1 de enero	Modificaciones saldo inicial y anulaciones	Total Obligaciones	Prescripciones	Pagos realizados	Obligac. Ptes. pago a 31 de diciembre
	538.193,69	0,00	538.193,69	0,00	474.586,17	63.607,52
Derechos pendientes de cobro	Pendientes de cobro a 1 de enero	Modificaciones saldo inicial	Total Derechos anulados	Total derechos cancelados	Recaudación	Pendientes. de cobro a 31 de diciembre
	491.194,99	0,00	0,00	0,00	263.057,46	228.137,53

## INDICADORES PRESUPUESTARIOS

Índice de modificaciones presupuestarias (%)	10,88	Indicador de transferencias recibidas (%)	41,86
Grado de ejecución de ingresos (%)	99,64	Autonomía Fiscal (%)	33,10
Grado de ejecución de gastos (%)	94,20	Gastos por habitante (€/hab.)	1.064,12
Grado de realización de los cobros (%)	97,24	Esfuerzo inversor (%)	29,71
Grado de realización de los pagos (%)	84,86	Ahorro neto (%)	14,51
Ingresos por habitante (€/hab.)	1.125,58	Resultado presupuestario ajustado(%)	5,78
Ingresos tributarios por habitante (€/hab.)	634,66		

**BALANCE DE SITUACIÓN**

<b>ACTIVO</b>		<b>PASIVO</b>	
<b>A) Inmovilizado</b>	9.361.888,49	<b>A) Fondos propios</b>	9.175.690,34
<b>I. Inversiones destinadas al uso general</b>	3.892.036,93	<b>I. Patrimonio</b>	5.429.819,12
<b>II. Inmovilizaciones inmateriales</b>	0,00	<b>II. Reservas</b>	0,00
<b>III. Inmovilizaciones materiales</b>	5.469.851,56	<b>III. Resultados de ejercicios anteriores</b>	2.858.084,62
<b>IV. Inversiones gestionadas</b>	0,00	<b>IV. Resultados del ejercicio</b>	887.786,60
<b>V. Patrimonio público del suelo</b>	0,00	<b>B) Provisiones para riesgos y gastos</b>	0,00
<b>VI. Inversiones financieras permanentes</b>	0,00	<b>C) Acreedores a largo plazo</b>	322.268,08
<b>VII. Deudores no presupuestarios a largo plazo</b>	0,00	<b>I. Emisiones de obligaciones y otros valores negociables</b>	0,00
<b>B) Gastos distribuir en varios ejercicios</b>	0,00	<b>II. Otras deudas a largo plazo</b>	0,00
<b>C) Gasto circulante</b>	613.061,55	<b>III. Desembolsos ptes. sobre acciones no exigidos</b>	0,00
<b>I. Existencias</b>	0,00	<b>D) Acreedores a corto plazo</b>	476.991,62
<b>II. Deudores</b>	239.735,55	<b>I. Emisiones de obligaciones y otros valores negociables</b>	0,00
<b>III. Inversiones financieras temporales</b>	0,00	<b>II. Otras deudas a corto plazo</b>	0,00
<b>IV. Tesorería</b>	373.326,00	<b>III. Acreedores</b>	476.991,62
<b>V. Ajustes por periodificación</b>	0,00	<b>IV. Ajustes por periodificación</b>	0,00
<b>Total Activo (A + B + C)</b>	9.974.950,04	<b>Total Pasivo (A + B + C + D)</b>	9.974.950,04

**CUENTA DE RESULTADOS ECONÓMICO-PATRIMONIAL**

<b>DEBE</b>		<b>HABER</b>	
<b>A) Gastos</b>	1.947,76	<b>B) Ingresos</b>	2.401.841,55
<b>1. Reduc. de existenc. product. term. y en</b>	0,00	<b>1. Ventas y prestaciones de servicios</b>	0,00
<b>2. Aprovisionamientos</b>	0,00	<b>2. Aumento de existencias de product. terminados y en fabr.</b>	0,00
<b>3. Gastos func. servic. y prestac. sociales</b>	0,00	<b>3. Ingresos de gestión ordinaria</b>	1.368.177,86
<b>a. Gastos de personal</b>	0,00	<b>a. Ingresos tributarios</b>	0,00
<b>b. Prestaciones sociales</b>	0,00	<b>b. Ingresos urbanísticos</b>	0,00
<b>c. Dotaciones para amortización del inmovilizado</b>	0,00	<b>4. Otros ingresos de gestión ordinaria</b>	0,00
<b>d. Variación de provisiones de tráfico</b>	0,00	<b>a. Reintegros</b>	0,00
<b>e. Otros gastos de gestión</b>	0,00	<b>b. Trabajos realizados por la entidad</b>	0,00
<b>f. Gastos financieros y asimilables</b>	0,00	<b>c. Otros ingresos de gestión</b>	0,00
<b>g. Variaciones en provisiones de inversiones financiera</b>	0,00	<b>d. Ingresos de participaciones en capital</b>	0,00
<b>h. Diferencias negativas de cambio</b>	0,00	<b>e. Ingresos en otros valores negociables</b>	0,00
<b>i. Gastos de operaciones de intercambio financiero</b>	0,00	<b>f. Otros intereses e ingresos asimilados</b>	0,00
<b>4. Transferencias y subvenciones</b>	1.947,76	<b>g. Diferencias positivas de cambio</b>	0,00
<b>a. Transferencias y subvenciones corrientes</b>	1.947,76	<b>h. Ingresos de operaciones de intercambio financiero</b>	0,00
<b>b. Transferencias y subvenciones de capital</b>	0,00	<b>5. Transferencias y subvenciones</b>	1.033.663,69
<b>5. Pérdidas y gastos extraordinarios</b>	0,00	<b>a. Transferencias corrientes</b>	0,00
		<b>b. Subvenciones corrientes</b>	0,00
		<b>c. Transferencias de capital</b>	0,00
		<b>d. Subvenciones de capital</b>	0,00
		<b>6. Ganancias e ingresos extraordinarios</b>	0,00
<b>AHORRO</b>	887.786,60	<b>DESAHORRO</b>	0,00

**INDICADORES FINANCIEROS**

<b>Endeudamiento</b>	4,36
<b>Carga financiera por habitante</b>	38,14



**LIQUIDACIÓN DEL PRESUPUESTO**

Presupuesto de Ingresos	Previsión inicial	Modificaciones	Previsión Definitiva	Derechos Reconocidos	Derechos reconocidos netos	Recaudación neta	Derechos Ptes. de cobro
1 Impuestos directos	115.600,00	0,00	115.600,00	97.372,67	97.372,67	97.297,07	75,60
2 Impuestos indirectos	20.000,00	0,00	20.000,00	18.614,62	18.313,24	18.313,24	0,00
3 Tasas y otros ingresos	91.100,00	0,00	91.100,00	61.845,37	61.695,37	44.218,98	17.476,39
4 Transferencias corrientes	204.500,00	83.236,08	287.736,08	190.209,85	190.047,25	189.497,25	550,00
5 Ingresos patrimoniales	5.900,00	0,00	5.900,00	2.991,25	2.991,25	2.991,25	0,00
6 Enajenación de inversiones reale	0,00	0,00	0,00	0,00	0,00	0,00	0,00
7 Transferencias de capital	100.400,00	69.081,00	169.481,00	79.246,67	79.246,67	68.884,52	10.362,15
8 Activos financieros	0,00	0,00	0,00	0,00	0,00	0,00	0,00
9 Pasivos financieros	0,00	0,00	0,00	60.000,00	60.000,00	60.000,00	0,00
10 Total Ingresos	537.500,00	152.317,08	689.817,08	510.280,43	509.666,45	481.202,31	28.464,14

Presupuesto de Gastos	Crédito Inicial	Modificaciones	Crédito Definitivo	Obligaciones Reconocidas	Pagos Líquidos	Remanentes Crédito	Obligac. Ptes. de pago
1. Gastos de personal	171.500,00	83.236,08	254.736,08	246.023,81	246.023,81	8.712,27	0,00
2. Gastos en bienes corrientes y servicios	219.700,00	0,00	219.700,00	93.706,25	91.325,99	125.993,75	2.380,26
3. Gastos financieros	2.500,00	0,00	2.500,00	540,06	540,06	1.959,94	0,00
4. Transferencias corrientes	7.750,00	0,00	7.750,00	886,23	800,00	6.863,77	86,23
6. Inversiones reales	130.050,00	69.081,00	199.131,00	146.887,39	124.457,82	52.243,61	22.429,57
7. Transferencias de capital	0,00	0,00	0,00	0,00	0,00	0,00	0,00
8. Activos financieros	0,00	0,00	0,00	0,00	0,00	0,00	0,00
9. Pasivos financieros	6.000,00	0,00	6.000,00	4.646,04	4.646,04	1.353,96	0,00
Total Gastos	537.500,00	152.317,08	689.817,08	492.689,78	467.793,72	197.127,30	24.896,06

RESULTADO PRESUPUESTARIO		
1. Derechos reconocidos netos		509.666,45
2. Obligaciones reconocidas netas		492.689,78
3. Resultado presupuestario del ejercicio		16.976,67
4. Desviaciones positivas de financiac.		0,00
5. Desviaciones negativas de financ.		0,00
6. Gastos financ. remanente de tesorería		0,00
Resultado Presup. Ajust. (3-4+5+6)		16.976,67

ESTADO DE REMANENTE DE TESORERÍA	
1. Fondos líquidos.	104.283,91
2. Derechos pendientes de cobro ...	78.877,07
Del presupuesto corriente	28.464,14
De Presupuestos cerrados de operaciones no presupuestarias cobros realizados ptes. de aplic. definitiva.	50.396,09
cobros realizados ptes. de aplic. definitiva.	16,84
cobros realizados ptes. de aplic. definitiva.	0,00
3. Obligaciones pendientes de Pago ...	39.012,86
Del presupuesto corriente	24.896,06
De presupuestos cerrados de operaciones no presupuestarias Pagos realizados ptes. de aplic. definitiva	0,00
Pagos realizados ptes. de aplic. definitiva	14.116,80
Pagos realizados ptes. de aplic. definitiva	0,00
I. Remanentes de tesorería total (1 + 2 - 3)	144.148,12
II. Saldos de dudoso cobro	0,00
III. Exceso de financiación afectada.	0,00
IV. Remanente de Tesorería para gastos generales (I - II - III)	144.148,12

ESTADO DE TESORERÍA	
Existencias iniciales	79.145,65
Pagos	663.542,02
Cobros	688.680,28
Existencias finales	104.283,91

LIQUIDACIÓN DE EJERCICIOS CERRADOS					
<b>Obligaciones pendientes de pago</b>					
Obligac. Ptes. de pago a 1 de enero	Modificaciones saldo inicial y anulaciones	Total Obligaciones	Prescripciones	Pagos realizados	Obligac. Ptes. pago a 31 de diciembre
0,00	0,00	0,00	0,00	0,00	0,00
<b>Derechos pendientes de cobro</b>					
Pendientes de cobro a 1 de enero	Modificaciones saldo inicial	Total Derechos anulados	Total derechos cancelados	Recaudación	Pendientes. de cobro a 31 de diciembre
62.947,67	0,00	0,00	0,00	12.551,58	50.396,09

INDICADORES PRESUPUESTARIOS			
Índice de modificaciones presupuestarias (%)	28,34	Indicador de transferencias recibidas (%)	52,84
Grado de ejecución de ingresos (%)	73,88	Autonomía Fiscal (%)	22,70
Grado de ejecución de gastos (%)	71,42	Gastos por habitante (€/hab.)	794,66
Grado de realización de los cobros (%)	94,42	Esfuerzo inversor (%)	29,81
Grado de realización de los pagos (%)	94,95	Ahorro neto (%)	6,65
Ingresos por habitante (€/hab.)	822,04	Resultado presupuestario ajustado(%)	3,45
Ingresos tributarios por habitante (€/hab.)	286,10		

**BALANCE DE SITUACIÓN**

<b>ACTIVO</b>		<b>PASIVO</b>	
<b>A) Inmovilizado</b>	2.176.807,81	<b>A) Fondos propios</b>	2.238.148,26
<b>I. Inversiones destinadas al uso general</b>	2.079.887,85	<b>I. Patrimonio</b>	1.482.435,26
<b>II. Inmovilizaciones inmateriales</b>	0,00	<b>II. Reservas</b>	0,00
<b>III. Inmovilizaciones materiales</b>	96.919,96	<b>III. Resultados de ejercicios anteriores</b>	647.202,90
<b>IV. Inversiones gestionadas</b>	0,00	<b>IV. Resultados del ejercicio</b>	108.510,10
<b>V. Patrimonio público del suelo</b>	0,00	<b>B) Provisiones para riesgos y gastos</b>	0,00
<b>VI. Inversiones financieras permanentes</b>	0,00	<b>C) Acreedores a largo plazo</b>	82.807,67
<b>VII. Deudores no presupuestarios a largo plazo</b>	0,00	<b>I. Emisiones de obligaciones y otros valores negociables</b>	0,00
<b>B) Gastos distribuir en varios ejercicios</b>	0,00	<b>II. Otras deudas a largo plazo</b>	0,00
<b>C) Gasto circulante</b>	183.160,98	<b>III. Desembolsos ptes. sobre acciones no exigidos</b>	0,00
<b>I. Existencias</b>	0,00	<b>D) Acreedores a corto plazo</b>	39.012,86
<b>II. Deudores</b>	78.877,07	<b>I. Emisiones de obligaciones y otros valores negociables</b>	0,00
<b>III. Inversiones financieras temporales</b>	0,00	<b>II. Otras deudas a corto plazo</b>	0,00
<b>IV. Tesorería</b>	104.283,91	<b>III. Acreedores</b>	39.012,86
<b>V. Ajustes por periodificación</b>	0,00	<b>IV. Ajustes por periodificación</b>	0,00
<b>Total Activo (A + B + C)</b>	2.359.968,79	<b>Total Pasivo (A + B + C + D)</b>	2.359.968,79

**CUENTA DE RESULTADOS ECONÓMICO-PATRIMONIAL**

<b>DEBE</b>		<b>HABER</b>	
<b>A) Gastos</b>	886,23	<b>B) Ingresos</b>	437.633,52
<b>1. Reduc. de existenc. product. term. y en</b>	0,00	<b>1. Ventas y prestaciones de servicios</b>	0,00
<b>2. Aprovisionamientos</b>	0,00	<b>2. Aumento de existencias de product. terminados y en fabr.</b>	0,00
<b>3. Gastos func. servic. y prestac. sociales</b>	0,00	<b>3. Ingresos de gestión ordinaria</b>	168.339,60
<b>a. Gastos de personal</b>	0,00	<b>a. Ingresos tributarios</b>	0,00
<b>b. Prestaciones sociales</b>	0,00	<b>b. Ingresos urbanísticos</b>	0,00
<b>c. Dotaciones para amortización del inmovilizado</b>	0,00	<b>4. Otros ingresos de gestión ordinaria</b>	0,00
<b>d. Variación de provisiones de tráfico</b>	0,00	<b>a. Reintegros</b>	0,00
<b>e. Otros gastos de gestión</b>	0,00	<b>b. Trabajos realizados por la entidad</b>	0,00
<b>f. Gastos financieros y asimilables</b>	0,00	<b>c. Otros ingresos de gestión</b>	0,00
<b>g. Variaciones en provisiones de inversiones financiera</b>	0,00	<b>d. Ingresos de participaciones en capital</b>	0,00
<b>h. Diferencias negativas de cambio</b>	0,00	<b>e. Ingresos en otros valores negociables</b>	0,00
<b>i. Gastos de operaciones de intercambio financiero</b>	0,00	<b>f. Otros intereses e ingresos asimilados</b>	0,00
<b>4. Transferencias y subvenciones</b>	886,23	<b>g. Diferencias positivas de cambio</b>	0,00
<b>a. Transferencias y subvenciones corrientes</b>	886,23	<b>h. Ingresos de operaciones de intercambio financiero</b>	0,00
<b>b. Transferencias y subvenciones de capital</b>	0,00	<b>5. Transferencias y subvenciones</b>	269.293,92
<b>5. Pérdidas y gastos extraordinarios</b>	0,00	<b>a. Transferencias corrientes</b>	0,00
		<b>b. Subvenciones corrientes</b>	0,00
		<b>c. Transferencias de capital</b>	0,00
		<b>d. Subvenciones de capital</b>	0,00
		<b>6. Ganancias e ingresos extraordinarios</b>	0,00
<b>AHORRO</b>	108.510,10	<b>DESAHORRO</b>	0,00

**INDICADORES FINANCIEROS**

<b>Endeudamiento</b>	1,40
<b>Carga financiera por habitante</b>	8,36

## LIQUIDACIÓN DEL PRESUPUESTO

Presupuesto de Ingresos	Previsión inicial	Modificaciones	Previsión Definitiva	Derechos Reconocidos	Derechos reconocidos netos	Recaudación neta	Derechos Ptes. de cobro
1 Impuestos directos	19.322,45	0,00	19.322,45	19.278,40	19.278,40	18.728,32	550,08
2 Impuestos indirectos	3.330,55	0,00	3.330,55	6.650,17	6.650,17	6.579,17	71,00
3 Tasas y otros ingresos	8.330,00	0,00	8.330,00	7.760,14	7.760,14	1.231,77	6.528,37
4 Transferencias corrientes	25.837,00	0,00	25.837,00	18.938,70	18.938,70	18.938,70	0,00
5 Ingresos patrimoniales	4.140,00	1.868,03	6.008,03	9.116,68	9.014,39	8.327,55	686,84
6 Enajenación de inversiones reale	0,00	0,00	0,00	0,00	0,00	0,00	0,00
7 Transferencias de capital	53.052,93	10.075,76	63.128,69	61.301,26	61.301,26	29.731,26	31.570,00
8 Activos financieros	0,00	0,00	0,00	0,00	0,00	0,00	0,00
9 Pasivos financieros	0,00	0,00	0,00	0,00	0,00	0,00	0,00
10 Total Ingresos	114.012,93	11.943,79	125.956,72	123.045,35	122.943,06	83.536,77	39.406,29

Presupuesto de Gastos	Crédito Inicial	Modificaciones	Crédito Definitivo	Obligaciones Reconocidas	Pagos Líquidos	Remanentes Crédito	Obligac. Ptes. de pago
1. Gastos de personal	26.195,28	-1.796,87	24.398,41	23.992,03	23.992,03	406,38	0,00
2. Gastos en bienes corrientes y servicios	39.664,72	2.396,41	42.061,13	41.418,03	40.308,04	643,10	1.109,99
3. Gastos financieros	0,00	0,00	0,00	0,00	0,00	0,00	0,00
4. Transferencias corrientes	2.600,00	-2.600,00	0,00	0,00	0,00	0,00	0,00
6. Inversiones reales	44.752,93	14.545,19	59.298,12	59.298,12	19.695,00	0,00	39.603,12
7. Transferencias de capital	800,00	-600,94	199,06	199,06	199,06	0,00	0,00
8. Activos financieros	0,00	0,00	0,00	0,00	0,00	0,00	0,00
9. Pasivos financieros	0,00	0,00	0,00	0,00	0,00	0,00	0,00
Total Gastos	114.012,93	11.943,79	125.956,72	124.907,24	84.194,13	1.049,48	40.713,11

## RESULTADO PRESUPUESTARIO

1. Derechos reconocidos netos	122.943,06
2. Obligaciones reconocidas netas	124.907,24
3. Resultado presupuestario del ejercicio	-1.964,18
4. Desviaciones positivas de financiac.	0,00
5. Desviaciones negativas de financ.	0,00
6. Gastos financ. remanente de tesorería	0,00
Resultado Presup. Ajust. (3-4+5+6)	-1.964,18

## ESTADO DE REMANENTE DE TESORERÍA

1. Fondos líquidos.	36.814,49
2. Derechos pendientes de cobro ...	40.055,14
Del presupuesto corriente	39.406,29
De Presupuestos cerrados de operaciones no presupuestarias cobros realizados ptes. de aplic. definitiva.	648,85
3. Obligaciones pendientes de Pago ...	43.134,47
Del presupuesto corriente	40.713,11
De presupuestos cerrados de operaciones no presupuestarias Pagos realizados ptes. de aplic. definitiva	0,00
I. Remanentes de tesorería total (1 + 2 - 3)	33.735,16
II. Saldos de dudoso cobro	0,00
III. Exceso de financiación afectada.	0,00
IV. Remanente de Tesorería para gastos generales (I - II - III)	33.735,16

## ESTADO DE TESORERÍA

Existencias iniciales	21.745,50
Pagos	89.910,89
Cobros	104.979,88
Existencias finales	36.814,49

## LIQUIDACIÓN DE EJERCICIOS CERRADOS

Obligaciones pendientes de pago	Modificaciones saldo inicial y anulaciones	Total Obligaciones	Prescripciones	Pagos realizados	Obligac. Ptes. pago a 31 de diciembre
Obligac. Ptes. de pago a 1 de enero					
2.926,65	0,00	2.926,65	365,00	2.561,65	0,00
Derechos pendientes de cobro	Modificaciones saldo inicial	Total Derechos anulados	Total derechos cancelados	Recaudación	Pendientes. de cobro a 31 de diciembre
Pendientes de cobro a 1 de enero					
17.804,73	3.766,70	3.104,47	0,00	17.818,11	648,85

## INDICADORES PRESUPUESTARIOS

Índice de modificaciones presupuestarias (%)	10,48	Indicador de transferencias recibidas (%)	65,27
Grado de ejecución de ingresos (%)	97,61	Autonomía Fiscal (%)	21,09
Grado de ejecución de gastos (%)	99,17	Gastos por habitante (€/hab.)	795,59
Grado de realización de los cobros (%)	67,95	Esfuerzo inversor (%)	47,63
Grado de realización de los pagos (%)	67,41	Ahorro neto (%)	-6,11
Ingresos por habitante (€/hab.)	783,08	Resultado presupuestario ajustado(%)	-1,57
Ingresos tributarios por habitante (€/hab.)	214,58		

**BALANCE DE SITUACIÓN**

<b>ACTIVO</b>		<b>PASIVO</b>	
<b>A) Inmovilizado</b>	727.958,88	<b>A) Fondos propios</b>	761.591,75
<b>I. Inversiones destinadas al uso general</b>	435.451,15	<b>I. Patrimonio</b>	446.198,40
<b>II. Inmovilizaciones inmateriales</b>	0,00	<b>II. Reservas</b>	0,00
<b>III. Inmovilizaciones materiales</b>	292.507,19	<b>III. Resultados de ejercicios anteriores</b>	257.032,18
<b>IV. Inversiones gestionadas</b>	0,00	<b>IV. Resultados del ejercicio</b>	58.361,17
<b>V. Patrimonio público del suelo</b>	0,00	<b>B) Provisiones para riesgos y gastos</b>	0,00
<b>VI. Inversiones financieras permanentes</b>	0,00	<b>C) Acreedores a largo plazo</b>	820,00
<b>VII. Deudores no presupuestarios a largo plazo</b>	0,00	<b>I. Emisiones de obligaciones y otros valores negociables</b>	0,00
<b>B) Gastos distribuir en varios ejercicios</b>	0,00	<b>II. Otras deudas a largo plazo</b>	0,00
<b>C) Gasto circulante</b>	76.869,63	<b>III. Desembolsos ptes. sobre acciones no exigidos</b>	0,00
<b>I. Existencias</b>	0,00	<b>D) Acreedores a corto plazo</b>	42.416,76
<b>II. Deudores</b>	40.055,14	<b>I. Emisiones de obligaciones y otros valores negociables</b>	0,00
<b>III. Inversiones financieras temporales</b>	0,00	<b>II. Otras deudas a corto plazo</b>	0,00
<b>IV. Tesorería</b>	36.814,49	<b>III. Acreedores</b>	42.416,76
<b>V. Ajustes por periodificación</b>	0,00	<b>IV. Ajustes por periodificación</b>	0,00
<b>Total Activo (A + B + C)</b>	<b>804.828,51</b>	<b>Total Pasivo (A + B + C + D)</b>	<b>804.828,51</b>

**CUENTA DE RESULTADOS ECONÓMICO-PATRIMONIAL**

<b>DEBE</b>		<b>HABER</b>	
<b>A) Gastos</b>	3.303,53	<b>B) Ingresos</b>	117.294,75
<b>1. Reduc. de existenc. product. term. y en</b>	0,00	<b>1. Ventas y prestaciones de servicios</b>	0,00
<b>2. Aprovisionamientos</b>	0,00	<b>2. Aumento de existencias de product. terminados y en fabr.</b>	0,00
<b>3. Gastos func. servic. y prestac. sociales</b>	0,00	<b>3. Ingresos de gestión ordinaria</b>	32.923,09
<b>a. Gastos de personal</b>	0,00	<b>a. Ingresos tributarios</b>	0,00
<b>b. Prestaciones sociales</b>	0,00	<b>b. Ingresos urbanísticos</b>	0,00
<b>c. Dotaciones para amortización del inmovilizado</b>	0,00	<b>4. Otros ingresos de gestión ordinaria</b>	0,00
<b>d. Variación de provisiones de tráfico</b>	0,00	<b>a. Reintegros</b>	0,00
<b>e. Otros gastos de gestión</b>	0,00	<b>b. Trabajos realizados por la entidad</b>	0,00
<b>f. Gastos financieros y asimilables</b>	0,00	<b>c. Otros ingresos de gestión</b>	0,00
<b>g. Variaciones en provisiones de inversiones financiera</b>	0,00	<b>d. Ingresos de participaciones en capital</b>	0,00
<b>h. Diferencias negativas de cambio</b>	0,00	<b>e. Ingresos en otros valores negociables</b>	0,00
<b>i. Gastos de operaciones de intercambio financiero</b>	0,00	<b>f. Otros intereses e ingresos asimilados</b>	0,00
<b>4. Transferencias y subvenciones</b>	199,06	<b>g. Diferencias positivas de cambio</b>	0,00
<b>a. Transferencias y subvenciones corrientes</b>	0,00	<b>h. Ingresos de operaciones de intercambio financiero</b>	0,00
<b>b. Transferencias y subvenciones de capital</b>	199,06	<b>5. Transferencias y subvenciones</b>	80.239,96
<b>5. Pérdidas y gastos extraordinarios</b>	3.104,47	<b>a. Transferencias corrientes</b>	0,00
<b>AHORRO</b>	<b>58.361,17</b>	<b>b. Subvenciones corrientes</b>	0,00
		<b>c. Transferencias de capital</b>	0,00
		<b>d. Subvenciones de capital</b>	0,00
		<b>6. Ganancias e ingresos extraordinarios</b>	4.131,70
		<b>DESAHORRO</b>	<b>0,00</b>

**INDICADORES FINANCIEROS**

<b>Endeudamiento</b>	0,00
<b>Carga financiera por habitante</b>	0,00

## LIQUIDACIÓN DEL PRESUPUESTO

Presupuesto de Ingresos	Previsión inicial	Modificaciones	Previsión Definitiva	Derechos Reconocidos	Derechos reconocidos netos	Recaudación neta	Derechos Ptes. de cobro
1 Impuestos directos	34.000,00	0,00	34.000,00	32.417,93	32.417,93	32.417,93	0,00
2 Impuestos indirectos	3.500,00	0,00	3.500,00	2.286,87	2.286,87	2.286,87	0,00
3 Tasas y otros ingresos	20.500,00	0,00	20.500,00	17.502,06	17.502,06	17.502,06	0,00
4 Transferencias corrientes	55.250,00	0,00	55.250,00	42.312,94	42.312,94	42.312,94	0,00
5 Ingresos patrimoniales	13.110,00	0,00	13.110,00	10.163,63	10.163,63	9.675,63	488,00
6 Enajenación de inversiones reale	19.766,00	0,00	19.766,00	0,00	0,00	0,00	0,00
7 Transferencias de capital	81.267,00	0,00	81.267,00	37.935,85	37.935,85	37.935,85	0,00
8 Activos financieros	0,00	0,00	0,00	0,00	0,00	0,00	0,00
9 Pasivos financieros	0,00	0,00	0,00	0,00	0,00	0,00	0,00
10 Total Ingresos	227.393,00	0,00	227.393,00	142.619,28	142.619,28	142.131,28	488,00

Presupuesto de Gastos	Crédito Inicial	Modificaciones	Crédito Definitivo	Obligaciones Reconocidas	Pagos Líquidos	Remanentes Crédito	Obligac. Ptes. de pago
1. Gastos de personal	33.230,00	1.000,00	34.230,00	33.920,48	33.920,48	309,52	0,00
2. Gastos en bienes corrientes y servicios	76.450,00	-1.000,00	75.450,00	57.114,74	57.114,74	18.335,26	0,00
3. Gastos financieros	1.300,00	0,00	1.300,00	1.098,99	1.098,99	201,01	0,00
4. Transferencias corrientes	1.500,00	0,00	1.500,00	1.027,94	1.027,94	472,06	0,00
6. Inversiones reales	114.913,00	0,00	114.913,00	87.999,89	87.999,89	26.913,11	0,00
7. Transferencias de capital	0,00	0,00	0,00	0,00	0,00	0,00	0,00
8. Activos financieros	0,00	0,00	0,00	0,00	0,00	0,00	0,00
9. Pasivos financieros	0,00	0,00	0,00	0,00	0,00	0,00	0,00
Total Gastos	227.393,00	0,00	227.393,00	181.162,04	181.162,04	46.230,96	0,00

## RESULTADO PRESUPUESTARIO

1. Derechos reconocidos netos	142.619,28
2. Obligaciones reconocidas netas	181.162,04
3. Resultado presupuestario del ejercicio	-38.542,76
4. Desviaciones positivas de financiac.	0,00
5. Desviaciones negativas de financ.	0,00
6. Gastos financ. remanente de tesorería	0,00
Resultado Presup. Ajust. (3-4+5+6)	-38.542,76

## ESTADO DE REMANENTE DE TESORERÍA

1. Fondos líquidos.	15.087,14
2. Derechos pendientes de cobro ...	18.223,27
Del presupuesto corriente	488,00
De Presupuestos cerrados	17.255,00
de operaciones no presupuestarias	480,27
cobros realizados ptes. de aplic. definitiva.	0,00
3. Obligaciones pendientes de Pago ...	32.006,25
Del presupuesto corriente	0,00
De presupuestos cerrados	0,26
De operaciones no presupuestarias	32.005,99
Pagos realizados ptes. de aplic. definitiva	0,00
I. Remanentes de tesorería total (1 + 2 - 3)	1.304,16
II. Saldos de dudoso cobro	0,00
III. Exceso de financiación afectada.	0,00
IV. Remanente de Tesorería para gastos generales (I - II - III)	1.304,16

## ESTADO DE TESORERÍA

Existencias iniciales	4.855,50
Pagos	209.742,11
Cobros	219.973,75
Existencias finales	15.087,14

## LIQUIDACIÓN DE EJERCICIOS CERRADOS

Obligaciones pendientes de pago	Obligac. Ptes. de pago a 1 de enero	Modificaciones saldo inicial y anulaciones	Total Obligaciones	Prescripciones	Pagos realizados	Obligac. Ptes. pago a 31 de diciembre
	12.515,97	0,00	12.515,97	0,00	12.515,71	0,26
Derechos pendientes de cobro	Pendientes de cobro a 1 de enero	Modificaciones saldo inicial	Total Derechos anulados	Total derechos cancelados	Recaudación	Pendientes. de cobro a 31 de diciembre
	49.215,00	0,00	0,00	0,00	31.960,00	17.255,00

## INDICADORES PRESUPUESTARIOS

Índice de modificaciones presupuestarias (%)	0,00	Indicador de transferencias recibidas (%)	56,27
Grado de ejecución de ingresos (%)	62,72	Autonomía Fiscal (%)	24,33
Grado de ejecución de gastos (%)	79,67	Gastos por habitante (€/hab.)	984,58
Grado de realización de los cobros (%)	99,66	Esfuerzo inversor (%)	48,58
Grado de realización de los pagos (%)	100,00	Ahorro neto (%)	11,01
Ingresos por habitante (€/hab.)	775,10	Resultado presupuestario ajustado(%)	-21,28
Ingresos tributarios por habitante (€/hab.)	283,73		

<b>BALANCE DE SITUACIÓN</b>			
<b>ACTIVO</b>		<b>PASIVO</b>	
A) Inmovilizado	704.852,76	A) Fondos propios	706.156,92
I. Inversiones destinadas al uso general	240.630,13	I. Patrimonio	384.167,62
II. Inmovilizaciones inmateriales	31,25	II. Reservas	0,00
III. Inmovilizaciones materiales	462.536,38	III. Resultados de ejercicios anteriores	273.158,78
IV. Inversiones gestionadas	0,00	IV. Resultados del ejercicio	48.830,52
V. Patrimonio público del suelo	1.655,00	B) Provisiones para riesgos y gastos	0,00
VI. Inversiones financieras permanentes	0,00	C) Acreedores a largo plazo	0,00
VII. Deudores no presupuestarios a largo plazo	0,00	I. Emisiones de obligaciones y otros valores negociables	0,00
B) Gastos distribuir en varios ejercicios	0,00	II. Otras deudas a largo plazo	0,00
C) Gasto circulante	33.310,41	III. Desembolsos ptes. sobre acciones no exigidos	0,00
I. Existencias	0,00	D) Acreedores a corto plazo	32.006,25
II. Deudores	18.223,27	I. Emisiones de obligaciones y otros valores negociables	0,00
III. Inversiones financieras temporales	0,00	II. Otras deudas a corto plazo	0,00
IV. Tesorería	15.087,14	III. Acreedores	32.006,25
V. Ajustes por periodificación	0,00	IV. Ajustes por periodificación	0,00
<b>Total Activo (A + B + C)</b>	<b>738.163,17</b>	<b>Total Pasivo (A + B + C + D)</b>	<b>738.163,17</b>

<b>CUENTA DE RESULTADOS ECONÓMICO-PATRIMONIAL</b>			
<b>DEBE</b>		<b>HABER</b>	
A) Gastos	1.027,94	B) Ingresos	132.192,42
1. Reduc. de existenc. product. term. y en	0,00	1. Ventas y prestaciones de servicios	0,00
2. Aprovisionamientos	0,00	2. Aumento de existencias de product. terminados y en fabr.	0,00
3. Gastos func. servic. y prestac. sociales	0,00	3. Ingresos de gestión ordinaria	51.943,63
a. Gastos de personal	0,00	a. Ingresos tributarios	0,00
b. Prestaciones sociales	0,00	b. Ingresos urbanísticos	0,00
c. Dotaciones para amortización del inmovilizado	0,00	4. Otros ingresos de gestión ordinaria	0,00
d. Variación de provisiones de tráfico	0,00	a. Reintegros	0,00
e. Otros gastos de gestión	0,00	b. Trabajos realizados por la entidad	0,00
f. Gastos financieros y asimilables	0,00	c. Otros ingresos de gestión	0,00
g. Variaciones en provisiones de inversiones financiera	0,00	d. Ingresos de participaciones en capital	0,00
h. Diferencias negativas de cambio	0,00	e. Ingresos en otros valores negociables	0,00
i. Gastos de operaciones de intercambio financiero	0,00	f. Otros intereses e ingresos asimilados	0,00
4. Transferencias y subvenciones	1.027,94	g. Diferencias positivas de cambio	0,00
a. Transferencias y subvenciones corrientes	1.027,94	h. Ingresos de operaciones de intercambio financiero	0,00
b. Transferencias y subvenciones de capital	0,00	5. Transferencias y subvenciones	80.248,79
5. Pérdidas y gastos extraordinarios	0,00	a. Transferencias corrientes	0,00
		b. Subvenciones corrientes	0,00
		c. Transferencias de capital	0,00
		d. Subvenciones de capital	0,00
		6. Ganancias e ingresos extraordinarios	0,00
<b>AHORRO</b>	<b>48.830,52</b>	<b>DESAHORRO</b>	<b>0,00</b>

<b>INDICADORES FINANCIEROS</b>	
Endeudamiento	1,05
Carga financiera por habitante	5,97

## LIQUIDACIÓN DEL PRESUPUESTO

Presupuesto de Ingresos	Previsión inicial	Modificaciones	Previsión Definitiva	Derechos Reconocidos	Derechos reconocidos netos	Recaudación neta	Derechos Ptes. de cobro
1 Impuestos directos	22.500,00	0,00	22.500,00	17.320,25	17.320,25	17.320,25	0,00
2 Impuestos indirectos	6.700,00	0,00	6.700,00	302,00	302,00	302,00	0,00
3 Tasas y otros ingresos	14.000,00	0,00	14.000,00	10.374,35	10.374,35	10.374,35	0,00
4 Transferencias corrientes	17.000,00	0,00	17.000,00	16.293,64	16.293,64	16.293,64	0,00
5 Ingresos patrimoniales	15.527,00	0,00	15.527,00	13.368,59	13.368,59	13.368,59	0,00
6 Enajenación de inversiones reale	0,00	0,00	0,00	0,00	0,00	0,00	0,00
7 Transferencias de capital	95.973,00	0,00	95.973,00	93.215,08	71.215,08	40.709,13	30.505,95
8 Activos financieros	0,00	0,00	0,00	0,00	0,00	0,00	0,00
9 Pasivos financieros	0,00	0,00	0,00	0,00	0,00	0,00	0,00
10 Total Ingresos	171.700,00	0,00	171.700,00	150.873,91	128.873,91	98.367,96	30.505,95

Presupuesto de Gastos	Crédito Inicial	Modificaciones	Crédito Definitivo	Obligaciones Reconocidas	Pagos Líquidos	Remanentes Crédito	Obligac. Ptes. de pago
1. Gastos de personal	23.900,00	0,00	23.900,00	23.581,14	22.405,44	318,86	1.175,70
2. Gastos en bienes corrientes y servicios	70.800,00	0,00	70.800,00	67.143,81	66.856,82	3.656,19	286,99
3. Gastos financieros	0,00	0,00	0,00	0,00	0,00	0,00	0,00
4. Transferencias corrientes	0,00	0,00	0,00	0,00	0,00	0,00	0,00
6. Inversiones reales	77.000,00	0,00	77.000,00	76.745,63	22.145,63	254,37	54.600,00
7. Transferencias de capital	0,00	0,00	0,00	0,00	0,00	0,00	0,00
8. Activos financieros	0,00	0,00	0,00	0,00	0,00	0,00	0,00
9. Pasivos financieros	0,00	0,00	0,00	0,00	0,00	0,00	0,00
Total Gastos	171.700,00	0,00	171.700,00	167.470,58	111.407,89	4.229,42	56.062,69

## RESULTADO PRESUPUESTARIO

1. Derechos reconocidos netos	128.873,91
2. Obligaciones reconocidas netas	167.470,58
3. Resultado presupuestario del ejercicio	-38.596,67
4. Desviaciones positivas de financiac.	0,00
5. Desviaciones negativas de financ.	172,63
6. Gastos financ. remanente de tesorería	0,00
Resultado Presup. Ajust. (3-4+5+6)	-38.424,04

## ESTADO DE REMANENTE DE TESORERÍA

1. Fondos líquidos.	23.447,63
2. Derechos pendientes de cobro ...	30.505,95
Del presupuesto corriente	30.505,95
De Presupuestos cerrados	0,00
de operaciones no presupuestarias	0,00
cobros realizados ptes. de aplic. definitiva.	0,00
3. Obligaciones pendientes de Pago ...	63.785,44
Del presupuesto corriente	56.062,69
De presupuestos cerrados	4.535,00
De operaciones no presupuestarias	3.187,75
Pagos realizados ptes. de aplic. definitiva	0,00
I. Remanentes de tesorería total (1 + 2 - 3)	-9.831,86
II. Saldos de dudoso cobro	0,00
III. Exceso de financiación afectada.	0,00
IV. Remanente de Tesorería para gastos generales (I - II - III)	-9.831,86

## ESTADO DE TESORERÍA

Existencias iniciales	44.001,21
Pagos	136.125,62
Cobros	115.572,04
Existencias finales	23.447,63

## LIQUIDACIÓN DE EJERCICIOS CERRADOS

Obligaciones pendientes de pago	Obligac. Ptes. de pago a 1 de enero	Modificaciones saldo inicial y anulaciones	Total Obligaciones	Prescripciones	Pagos realizados	Obligac. Ptes. pago a 31 de diciembre
	21.059,74	0,00	21.059,74	0,00	16.524,74	4.535,00
Derechos pendientes de cobro	Pendientes de cobro a 1 de enero	Modificaciones saldo inicial	Total Derechos anulados	Total derechos cancelados	Recaudación	Pendientes. de cobro a 31 de diciembre
	8.571,31	0,00	0,00	0,00	8.571,31	0,00

## INDICADORES PRESUPUESTARIOS

Índice de modificaciones presupuestarias (%)	0,00	Indicador de transferencias recibidas (%)	67,90
Grado de ejecución de ingresos (%)	75,06	Autonomía Fiscal (%)	13,67
Grado de ejecución de gastos (%)	97,54	Gastos por habitante (€/hab.)	1.350,57
Grado de realización de los cobros (%)	76,33	Esfuerzo inversor (%)	45,83
Grado de realización de los pagos (%)	66,52	Ahorro neto (%)	-57,35
Ingresos por habitante (€/hab.)	1.039,31	Resultado presupuestario ajustado(%)	-22,94
Ingresos tributarios por habitante (€/hab.)	225,78		

**BALANCE DE SITUACIÓN**

<b>ACTIVO</b>		<b>PASIVO</b>	
<b>A) Inmovilizado</b>	439.299,30	<b>A) Fondos propios</b>	429.467,44
<b>I. Inversiones destinadas al uso general</b>	394.007,57	<b>I. Patrimonio</b>	193.746,42
<b>II. Inmovilizaciones inmateriales</b>	98,19	<b>II. Reservas</b>	0,00
<b>III. Inmovilizaciones materiales</b>	45.193,54	<b>III. Resultados de ejercicios anteriores</b>	197.478,11
<b>IV. Inversiones gestionadas</b>	0,00	<b>IV. Resultados del ejercicio</b>	38.242,91
<b>V. Patrimonio público del suelo</b>	0,00	<b>B) Provisiones para riesgos y gastos</b>	0,00
<b>VI. Inversiones financieras permanentes</b>	0,00	<b>C) Acreedores a largo plazo</b>	0,00
<b>VII. Deudores no presupuestarios a largo plazo</b>	0,00	<b>I. Emisiones de obligaciones y otros valores negociables</b>	0,00
<b>B) Gastos distribuir en varios ejercicios</b>	0,00	<b>II. Otras deudas a largo plazo</b>	0,00
<b>C) Gasto circulante</b>	53.953,58	<b>III. Desembolsos ptes. sobre acciones no exigidos</b>	0,00
<b>I. Existencias</b>	0,00	<b>D) Acreedores a corto plazo</b>	63.785,44
<b>II. Deudores</b>	30.505,95	<b>I. Emisiones de obligaciones y otros valores negociables</b>	0,00
<b>III. Inversiones financieras temporales</b>	0,00	<b>II. Otras deudas a corto plazo</b>	0,00
<b>IV. Tesorería</b>	23.447,63	<b>III. Acreedores</b>	63.785,44
<b>V. Ajustes por periodificación</b>	0,00	<b>IV. Ajustes por periodificación</b>	0,00
<b>Total Activo (A + B + C)</b>	493.252,88	<b>Total Pasivo (A + B + C + D)</b>	493.252,88

**CUENTA DE RESULTADOS ECONÓMICO-PATRIMONIAL**

<b>DEBE</b>		<b>HABER</b>	
<b>A) Gastos</b>	0,00	<b>B) Ingresos</b>	107.269,19
<b>1. Reduc. de existenc. product. term. y en</b>	0,00	<b>1. Ventas y prestaciones de servicios</b>	0,00
<b>2. Aprovisionamientos</b>	0,00	<b>2. Aumento de existencias de product. terminados y en fabr.</b>	0,00
<b>3. Gastos func. servic. y prestac. sociales</b>	0,00	<b>3. Ingresos de gestión ordinaria</b>	19.666,52
<b>a. Gastos de personal</b>	0,00	<b>a. Ingresos tributarios</b>	0,00
<b>b. Prestaciones sociales</b>	0,00	<b>b. Ingresos urbanísticos</b>	0,00
<b>c. Dotaciones para amortización del inmovilizado</b>	0,00	<b>4. Otros ingresos de gestión ordinaria</b>	0,00
<b>d. Variación de provisiones de tráfico</b>	0,00	<b>a. Reintegros</b>	0,00
<b>e. Otros gastos de gestión</b>	0,00	<b>b. Trabajos realizados por la entidad</b>	0,00
<b>f. Gastos financieros y asimilables</b>	0,00	<b>c. Otros ingresos de gestión</b>	0,00
<b>g. Variaciones en provisiones de inversiones financiera</b>	0,00	<b>d. Ingresos de participaciones en capital</b>	0,00
<b>h. Diferencias negativas de cambio</b>	0,00	<b>e. Ingresos en otros valores negociables</b>	0,00
<b>i. Gastos de operaciones de intercambio financiero</b>	0,00	<b>f. Otros intereses e ingresos asimilados</b>	0,00
<b>4. Transferencias y subvenciones</b>	0,00	<b>g. Diferencias positivas de cambio</b>	0,00
<b>a. Transferencias y subvenciones corrientes</b>	0,00	<b>h. Ingresos de operaciones de intercambio financiero</b>	0,00
<b>b. Transferencias y subvenciones de capital</b>	0,00	<b>5. Transferencias y subvenciones</b>	87.508,72
<b>5. Pérdidas y gastos extraordinarios</b>	0,00	<b>a. Transferencias corrientes</b>	0,00
		<b>b. Subvenciones corrientes</b>	0,00
		<b>c. Transferencias de capital</b>	0,00
		<b>d. Subvenciones de capital</b>	0,00
		<b>6. Ganancias e ingresos extraordinarios</b>	93,95
<b>AHORRO</b>	38.242,91	<b>DESAHORRO</b>	0,00

**INDICADORES FINANCIEROS**

<b>Endeudamiento</b>	0,00
<b>Carga financiera por habitante</b>	0,00



**LIQUIDACIÓN DEL PRESUPUESTO**

Presupuesto de Ingresos	Previsión inicial	Modificaciones	Previsión Definitiva	Derechos Reconocidos	Derechos reconocidos netos	Recaudación neta	Derechos Ptes. de cobro
1 Impuestos directos	26.500,00	0,00	26.500,00	22.225,69	22.225,69	22.225,69	0,00
2 Impuestos indirectos	4.000,00	0,00	4.000,00	283,29	283,29	283,29	0,00
3 Tasas y otros ingresos	9.500,00	0,00	9.500,00	7.067,72	7.067,72	6.775,72	292,00
4 Transferencias corrientes	34.000,00	0,00	34.000,00	26.111,18	26.111,18	26.111,18	0,00
5 Ingresos patrimoniales	13.700,00	0,00	13.700,00	11.209,82	11.209,82	10.807,82	402,00
6 Enajenación de inversiones reale	0,00	0,00	0,00	0,00	0,00	0,00	0,00
7 Transferencias de capital	23.000,00	10.054,00	33.054,00	10.054,00	10.054,00	10.054,00	0,00
8 Activos financieros	0,00	0,00	0,00	0,00	0,00	0,00	0,00
9 Pasivos financieros	0,00	0,00	0,00	0,00	0,00	0,00	0,00
10 Total Ingresos	110.700,00	10.054,00	120.754,00	76.951,70	76.951,70	76.257,70	694,00

Presupuesto de Gastos	Crédito Inicial	Modificaciones	Crédito Definitivo	Obligaciones Reconocidas	Pagos Líquidos	Remanentes Crédito	Obligac. Ptes. de pago
1. Gastos de personal	27.500,00	0,00	27.500,00	16.179,58	16.179,58	11.320,42	0,00
2. Gastos en bienes corrientes y servicios	43.240,00	0,00	43.240,00	31.538,72	31.406,17	11.701,28	132,55
3. Gastos financieros	500,00	0,00	500,00	31,93	31,93	468,07	0,00
4. Transferencias corrientes	550,00	0,00	550,00	239,80	239,80	310,20	0,00
6. Inversiones reales	33.000,00	10.054,00	43.054,00	21.941,49	21.941,49	21.112,51	0,00
7. Transferencias de capital	5.910,00	0,00	5.910,00	5.220,00	5.220,00	690,00	0,00
8. Activos financieros	0,00	0,00	0,00	0,00	0,00	0,00	0,00
9. Pasivos financieros	0,00	0,00	0,00	0,00	0,00	0,00	0,00
Total Gastos	110.700,00	10.054,00	120.754,00	75.151,52	75.018,97	45.602,48	132,55

RESULTADO PRESUPUESTARIO		
1. Derechos reconocidos netos		76.951,70
2. Obligaciones reconocidas netas		75.151,52
3. Resultado presupuestario del ejercicio		<b>1.800,18</b>
4. Desviaciones positivas de financiac.		0,00
5. Desviaciones negativas de financ.		0,00
6. Gastos financ. remanente de tesorería		0,00
Resultado Presup. Ajust. (3-4+5+6)		<b>1.800,18</b>

ESTADO DE REMANENTE DE TESORERÍA	
1. Fondos líquidos.	18.411,96
2. Derechos pendientes de cobro ...	694,31
Del presupuesto corriente	694,00
De Presupuestos cerrados	0,31
de operaciones no presupuestarias	0,00
cobros realizados ptes. de aplic. definitiva.	0,00
3. Obligaciones pendientes de Pago ...	13.510,04
Del presupuesto corriente	132,55
De presupuestos cerrados	11.098,79
De operaciones no presupuestarias	2.278,70
Pagos realizados ptes. de aplic. definitiva	0,00
I. Remanentes de tesorería total (1 + 2 - 3)	5.596,23
II. Saldos de dudoso cobro	0,00
III. Exceso de financiación afectada.	0,00
IV. Remanente de Tesorería para gastos generales (I - II - III)	5.596,23

ESTADO DE TESORERÍA	
Existencias iniciales	23.154,22
Pagos	118.808,35
Cobros	114.066,09
Existencias finales	18.411,96

LIQUIDACIÓN DE EJERCICIOS CERRADOS					
<b>Obligaciones pendientes de pago</b>					
Obligac. Ptes. de pago a 1 de enero	Modificaciones saldo inicial y anulaciones	Total Obligaciones	Prescripciones	Pagos realizados	Obligac. Ptes. pago a 31 de diciembre
49.505,49	0,00	49.505,49	0,00	38.406,70	<b>11.098,79</b>
<b>Derechos pendientes de cobro</b>					
Pendientes de cobro a 1 de enero	Modificaciones saldo inicial	Total Derechos anulados	Total derechos cancelados	Recaudación	Pendientes. de cobro a 31 de diciembre
32.446,60	0,00	0,00	0,00	32.446,29	0,31

INDICADORES PRESUPUESTARIOS			
Índice de modificaciones presupuestarias (%)	9,08	Indicador de transferencias recibidas (%)	47,00
Grado de ejecución de ingresos (%)	63,73	Autonomía Fiscal (%)	29,25
Grado de ejecución de gastos (%)	62,24	Gastos por habitante (€/hab.)	808,08
Grado de realización de los cobros (%)	99,10	Esfuerzo inversor (%)	36,14
Grado de realización de los pagos (%)	99,82	Ahorro neto (%)	28,26
Ingresos por habitante (€/hab.)	827,44	Resultado presupuestario ajustado(%)	2,40
Ingresos tributarios por habitante (€/hab.)	318,03		

**BALANCE DE SITUACIÓN**

<b>ACTIVO</b>		<b>PASIVO</b>	
<b>A) Inmovilizado</b>	460.327,54	<b>A) Fondos propios</b>	465.923,77
<b>I. Inversiones destinadas al uso general</b>	325.861,51	<b>I. Patrimonio</b>	249.719,50
<b>II. Inmovilizaciones inmateriales</b>	0,00	<b>II. Reservas</b>	0,00
<b>III. Inmovilizaciones materiales</b>	134.466,03	<b>III. Resultados de ejercicios anteriores</b>	194.152,92
<b>IV. Inversiones gestionadas</b>	0,00	<b>IV. Resultados del ejercicio</b>	22.051,35
<b>V. Patrimonio público del suelo</b>	0,00	<b>B) Provisiones para riesgos y gastos</b>	0,00
<b>VI. Inversiones financieras permanentes</b>	0,00	<b>C) Acreedores a largo plazo</b>	0,00
<b>VII. Deudores no presupuestarios a largo plazo</b>	0,00	<b>I. Emisiones de obligaciones y otros valores negociables</b>	0,00
<b>B) Gastos distribuir en varios ejercicios</b>	0,00	<b>II. Otras deudas a largo plazo</b>	0,00
<b>C) Gasto circulante</b>	19.106,27	<b>III. Desembolsos ptes. sobre acciones no exigidos</b>	0,00
<b>I. Existencias</b>	0,00	<b>D) Acreedores a corto plazo</b>	13.510,04
<b>II. Deudores</b>	694,31	<b>I. Emisiones de obligaciones y otros valores negociables</b>	0,00
<b>III. Inversiones financieras temporales</b>	0,00	<b>II. Otras deudas a corto plazo</b>	0,00
<b>IV. Tesorería</b>	18.411,96	<b>III. Acreedores</b>	13.510,04
<b>V. Ajustes por periodificación</b>	0,00	<b>IV. Ajustes por periodificación</b>	0,00
<b>Total Activo (A + B + C)</b>	479.433,81	<b>Total Pasivo (A + B + C + D)</b>	479.433,81

**CUENTA DE RESULTADOS ECONÓMICO-PATRIMONIAL**

<b>DEBE</b>		<b>HABER</b>	
<b>A) Gastos</b>	5.459,80	<b>B) Ingresos</b>	76.776,16
<b>1. Reduc. de existenc. product. term. y en</b>	0,00	<b>1. Ventas y prestaciones de servicios</b>	0,00
<b>2. Aprovisionamientos</b>	0,00	<b>2. Aumento de existencias de product. terminados y en fabr.</b>	0,00
<b>3. Gastos func. servic. y prestac. sociales</b>	0,00	<b>3. Ingresos de gestión ordinaria</b>	29.445,98
<b>a. Gastos de personal</b>	0,00	<b>a. Ingresos tributarios</b>	0,00
<b>b. Prestaciones sociales</b>	0,00	<b>b. Ingresos urbanísticos</b>	0,00
<b>c. Dotaciones para amortización del inmovilizado</b>	0,00	<b>4. Otros ingresos de gestión ordinaria</b>	0,00
<b>d. Variación de provisiones de tráfico</b>	0,00	<b>a. Reintegros</b>	0,00
<b>e. Otros gastos de gestión</b>	0,00	<b>b. Trabajos realizados por la entidad</b>	0,00
<b>f. Gastos financieros y asimilables</b>	0,00	<b>c. Otros ingresos de gestión</b>	0,00
<b>g. Variaciones en provisiones de inversiones financiera</b>	0,00	<b>d. Ingresos de participaciones en capital</b>	0,00
<b>h. Diferencias negativas de cambio</b>	0,00	<b>e. Ingresos en otros valores negociables</b>	0,00
<b>i. Gastos de operaciones de intercambio financiero</b>	0,00	<b>f. Otros intereses e ingresos asimilados</b>	0,00
<b>4. Transferencias y subvenciones</b>	5.459,80	<b>g. Diferencias positivas de cambio</b>	0,00
<b>a. Transferencias y subvenciones corrientes</b>	239,80	<b>h. Ingresos de operaciones de intercambio financiero</b>	0,00
<b>b. Transferencias y subvenciones de capital</b>	5.220,00	<b>5. Transferencias y subvenciones</b>	36.165,18
<b>5. Pérdidas y gastos extraordinarios</b>	0,00	<b>a. Transferencias corrientes</b>	0,00
<b>AHORRO</b>	22.051,35	<b>b. Subvenciones corrientes</b>	0,00
		<b>c. Transferencias de capital</b>	0,00
		<b>d. Subvenciones de capital</b>	0,00
		<b>6. Ganancias e ingresos extraordinarios</b>	11.165,00
		<b>DESAHORRO</b>	0,00

**INDICADORES FINANCIEROS**

<b>Endeudamiento</b>	0,05
<b>Carga financiera por habitante</b>	0,34

## LIQUIDACIÓN DEL PRESUPUESTO

Presupuesto de Ingresos	Previsión inicial	Modificaciones	Previsión Definitiva	Derechos Reconocidos	Derechos reconocidos netos	Recaudación neta	Derechos Ptes. de cobro
1 Impuestos directos	11.000,00	0,00	11.000,00	5.259,08	5.259,08	5.259,08	0,00
2 Impuestos indirectos	4.000,00	0,00	4.000,00	1.676,02	1.676,02	1.676,02	0,00
3 Tasas y otros ingresos	13.550,00	0,00	13.550,00	3.978,74	3.978,74	3.978,74	0,00
4 Transferencias corrientes	24.000,00	0,00	24.000,00	19.449,37	19.449,37	17.749,37	1.700,00
5 Ingresos patrimoniales	14.200,00	0,00	14.200,00	16.443,05	16.443,05	15.925,81	517,24
6 Enajenación de inversiones reale	0,00	0,00	0,00	0,00	0,00	0,00	0,00
7 Transferencias de capital	200,00	5.189,00	5.389,00	5.189,00	5.189,00	5.189,00	0,00
8 Activos financieros	0,00	0,00	0,00	0,00	0,00	0,00	0,00
9 Pasivos financieros	0,00	0,00	0,00	0,00	0,00	0,00	0,00
10 Total Ingresos	66.950,00	5.189,00	72.139,00	51.995,26	51.995,26	49.778,02	2.217,24

Presupuesto de Gastos	Crédito Inicial	Modificaciones	Crédito Definitivo	Obligaciones Reconocidas	Pagos Líquidos	Remanentes Crédito	Obligac. Ptes. de pago
1. Gastos de personal	19.045,00	0,00	19.045,00	16.595,00	16.595,00	2.450,00	0,00
2. Gastos en bienes corrientes y servicios	44.255,00	0,00	44.255,00	29.203,61	29.203,61	15.051,39	0,00
3. Gastos financieros	150,00	0,00	150,00	27,61	27,61	122,39	0,00
4. Transferencias corrientes	2.500,00	0,00	2.500,00	396,65	396,65	2.103,35	0,00
6. Inversiones reales	0,00	5.189,00	5.189,00	5.189,00	5.189,00	0,00	0,00
7. Transferencias de capital	1.000,00	0,00	1.000,00	0,00	0,00	1.000,00	0,00
8. Activos financieros	0,00	0,00	0,00	0,00	0,00	0,00	0,00
9. Pasivos financieros	0,00	0,00	0,00	0,00	0,00	0,00	0,00
Total Gastos	66.950,00	5.189,00	72.139,00	51.411,87	51.411,87	20.727,13	0,00

## RESULTADO PRESUPUESTARIO

1.Derechos reconocidos netos	51.995,26
2.Obligaciones reconocidas netas	51.411,87
3.Resultado presupuestario del ejercicio	583,39
4.Desviaciones positivas de financiac.	0,00
5.Desviaciones negativas de financ.	319,74
6.Gastos financ. remanente de tesorería	0,00
Resultado Presup. Ajust. (3-4+5+6)	903,13

## ESTADO DE REMANENTE DE TESORERÍA

1. Fondos líquidos.	25.494,06
2. Derechos pendientes de cobro ...	6.548,72
Del presupuesto corriente	2.217,24
De Presupuestos cerrados de operaciones no presupuestarias cobros realizados ptes. de aplic. definitiva.	4.243,54
3. Obligaciones pendientes de Pago ...	640,70
Del presupuesto corriente	0,00
De presupuestos cerrados de operaciones no presupuestarias Pagos realizados ptes. de aplic. definitiva	640,70
I. Remanentes de tesorería total (1 + 2 - 3)	31.402,08
II. Saldos de dudoso cobro	0,00
III. Exceso de financiación afectada.	0,00
IV. Remanente de Tesorería para gastos generales (I - II - III)	31.402,08

## ESTADO DE TESORERÍA

Existencias iniciales	25.019,98
Pagos	62.180,55
Cobros	62.654,63
Existencias finales	25.494,06

## LIQUIDACIÓN DE EJERCICIOS CERRADOS

Obligaciones pendientes de pago	Obligaciones pendientes de pago	Obligaciones pendientes de pago	Obligaciones pendientes de pago	Obligaciones pendientes de pago	Obligaciones pendientes de pago
Obligac. Ptes. de pago a 1 de enero	Modificaciones saldo inicial y anulaciones	Total Obligaciones	Prescripciones	Pagos realizados	Obligac. Ptes. pago a 31 de diciembre
6.897,71	-1.789,93	5.107,78	0,00	5.107,78	0,00
Derechos pendientes de cobro	Derechos pendientes de cobro	Derechos pendientes de cobro	Derechos pendientes de cobro	Derechos pendientes de cobro	Derechos pendientes de cobro
Pendientes de cobro a 1 de enero	Modificaciones saldo inicial	Total Derechos anulados	Total derechos cancelados	Recaudación	Pendientes. de cobro a 31 de diciembre
11.397,47	-504,12	0,00	0,00	6.649,81	4.243,54

## INDICADORES PRESUPUESTARIOS

Índice de modificaciones presupuestarias (%)	7,75	Indicador de transferencias recibidas (%)	47,39
Grado de ejecución de ingresos (%)	72,08	Autonomía Fiscal (%)	13,34
Grado de ejecución de gastos (%)	71,27	Gastos por habitante (€/hab.)	1.142,49
Grado de realización de los cobros (%)	95,74	Esfuerzo inversor (%)	10,09
Grado de realización de los pagos (%)	100,00	Ahorro neto (%)	1,25
Ingresos por habitante (€/hab.)	1.155,45	Resultado presupuestario ajustado(%)	1,76
Ingresos tributarios por habitante (€/hab.)	242,53		

**BALANCE DE SITUACIÓN**

<b>ACTIVO</b>		<b>PASIVO</b>	
<b>A) Inmovilizado</b>	107.112,00	<b>A) Fondos propios</b>	138.514,08
<b>I. Inversiones destinadas al uso general</b>	23.340,21	<b>I. Patrimonio</b>	132.598,27
<b>II. Inmovilizaciones inmateriales</b>	0,00	<b>II. Reservas</b>	0,00
<b>III. Inmovilizaciones materiales</b>	83.637,16	<b>III. Resultados de ejercicios anteriores</b>	1.022,35
<b>IV. Inversiones gestionadas</b>	0,00	<b>IV. Resultados del ejercicio</b>	4.893,46
<b>V. Patrimonio público del suelo</b>	0,00	<b>B) Provisiones para riesgos y gastos</b>	0,00
<b>VI. Inversiones financieras permanentes</b>	0,00	<b>C) Acreedores a largo plazo</b>	0,00
<b>VII. Deudores no presupuestarios a largo plazo</b>	0,00	<b>I. Emisiones de obligaciones y otros valores negociables</b>	0,00
<b>B) Gastos distribuir en varios ejercicios</b>	0,00	<b>II. Otras deudas a largo plazo</b>	0,00
<b>C) Gasto circulante</b>	32.042,78	<b>III. Desembolsos ptes. sobre acciones no exigidos</b>	0,00
<b>I. Existencias</b>	0,00	<b>D) Acreedores a corto plazo</b>	640,70
<b>II. Deudores</b>	6.548,72	<b>I. Emisiones de obligaciones y otros valores negociables</b>	0,00
<b>III. Inversiones financieras temporales</b>	0,00	<b>II. Otras deudas a corto plazo</b>	0,00
<b>IV. Tesorería</b>	25.494,06	<b>III. Acreedores</b>	640,70
<b>V. Ajustes por periodificación</b>	0,00	<b>IV. Ajustes por periodificación</b>	0,00
<b>Total Activo (A + B + C)</b>	139.154,78	<b>Total Pasivo (A + B + C + D)</b>	139.154,78

**CUENTA DE RESULTADOS ECONÓMICO-PATRIMONIAL**

<b>DEBE</b>		<b>HABER</b>	
<b>A) Gastos</b>	1.023,94	<b>B) Ingresos</b>	37.569,98
<b>1. Reduc. de existenc. product. term. y en</b>	0,00	<b>1. Ventas y prestaciones de servicios</b>	0,00
<b>2. Aprovisionamientos</b>	0,00	<b>2. Aumento de existencias de product. terminados y en fabr.</b>	0,00
<b>3. Gastos func. servic. y prestac. sociales</b>	0,00	<b>3. Ingresos de gestión ordinaria</b>	10.892,84
<b>a. Gastos de personal</b>	0,00	<b>a. Ingresos tributarios</b>	0,00
<b>b. Prestaciones sociales</b>	0,00	<b>b. Ingresos urbanísticos</b>	0,00
<b>c. Dotaciones para amortización del inmovilizado</b>	0,00	<b>4. Otros ingresos de gestión ordinaria</b>	0,00
<b>d. Variación de provisiones de tráfico</b>	0,00	<b>a. Reintegros</b>	0,00
<b>e. Otros gastos de gestión</b>	0,00	<b>b. Trabajos realizados por la entidad</b>	0,00
<b>f. Gastos financieros y asimilables</b>	0,00	<b>c. Otros ingresos de gestión</b>	0,00
<b>g. Variaciones en provisiones de inversiones financiera</b>	0,00	<b>d. Ingresos de participaciones en capital</b>	0,00
<b>h. Diferencias negativas de cambio</b>	0,00	<b>e. Ingresos en otros valores negociables</b>	0,00
<b>i. Gastos de operaciones de intercambio financiero</b>	0,00	<b>f. Otros intereses e ingresos asimilados</b>	0,00
<b>4. Transferencias y subvenciones</b>	396,65	<b>g. Diferencias positivas de cambio</b>	0,00
<b>a. Transferencias y subvenciones corrientes</b>	396,65	<b>h. Ingresos de operaciones de intercambio financiero</b>	0,00
<b>b. Transferencias y subvenciones de capital</b>	0,00	<b>5. Transferencias y subvenciones</b>	24.638,37
<b>5. Pérdidas y gastos extraordinarios</b>	627,29	<b>a. Transferencias corrientes</b>	0,00
<b>AHORRO</b>	4.893,46	<b>b. Subvenciones corrientes</b>	0,00
		<b>c. Transferencias de capital</b>	0,00
		<b>d. Subvenciones de capital</b>	0,00
		<b>6. Ganancias e ingresos extraordinarios</b>	2.038,77
		<b>DESAHORRO</b>	0,00

**INDICADORES FINANCIEROS**

<b>Endeudamiento</b>	0,06
<b>Carga financiera por habitante</b>	0,61

## LIQUIDACIÓN DEL PRESUPUESTO

Presupuesto de Ingresos	Previsión inicial	Modificaciones	Previsión Definitiva	Derechos Reconocidos	Derechos reconocidos netos	Recaudación neta	Derechos Ptes. de cobro
1 Impuestos directos	7.626,99	0,00	7.626,99	7.626,99	7.626,99	7.626,99	0,00
2 Impuestos indirectos	0,00	0,00	0,00	0,00	0,00	0,00	0,00
3 Tasas y otros ingresos	5.566,25	0,00	5.566,25	6.007,85	6.007,85	6.007,85	0,00
4 Transferencias corrientes	10.446,24	0,00	10.446,24	10.446,24	10.446,24	10.446,24	0,00
5 Ingresos patrimoniales	15.001,87	0,00	15.001,87	15.011,61	15.011,61	15.011,61	0,00
6 Enajenación de inversiones reale	0,00	0,00	0,00	0,00	0,00	0,00	0,00
7 Transferencias de capital	65.898,70	0,00	65.898,70	36.403,70	36.403,70	36.403,70	0,00
8 Activos financieros	0,00	0,00	0,00	0,00	0,00	0,00	0,00
9 Pasivos financieros	0,00	0,00	0,00	0,00	0,00	0,00	0,00
10 Total Ingresos	104.540,05	0,00	104.540,05	75.496,39	75.496,39	75.496,39	0,00

Presupuesto de Gastos	Crédito Inicial	Modificaciones	Crédito Definitivo	Obligaciones Reconocidas	Pagos Líquidos	Remanentes Crédito	Obligac. Ptes. de pago
1. Gastos de personal	13.556,28	0,00	13.556,28	13.397,12	13.397,12	159,16	0,00
2. Gastos en bienes corrientes y servicios	25.248,37	0,00	25.248,37	22.400,43	22.400,43	2.847,94	0,00
3. Gastos financieros	0,00	0,00	0,00	0,00	0,00	0,00	0,00
4. Transferencias corrientes	7.614,53	0,00	7.614,53	7.614,53	7.614,53	0,00	0,00
6. Inversiones reales	58.120,87	0,00	58.120,87	28.200,00	28.200,00	29.920,87	0,00
7. Transferencias de capital	0,00	0,00	0,00	0,00	0,00	0,00	0,00
8. Activos financieros	0,00	0,00	0,00	0,00	0,00	0,00	0,00
9. Pasivos financieros	0,00	0,00	0,00	0,00	0,00	0,00	0,00
Total Gastos	104.540,05	0,00	104.540,05	71.612,08	71.612,08	32.927,97	0,00

## RESULTADO PRESUPUESTARIO

1.Derechos reconocidos netos	75.496,39
2.Obligaciones reconocidas netas	71.612,08
3.Resultado presupuestario del ejercicio	3.884,31
4.Desviaciones positivas de financiac.	0,00
5.Desviaciones negativas de financ.	0,00
6.Gastos financ. remanente de tesorería	0,00
Resultado Presup. Ajust. (3-4+5+6)	3.884,31

## ESTADO DE REMANENTE DE TESORERÍA

1. Fondos líquidos.	23.938,70
2. Derechos pendientes de cobro ...	0,00
Del presupuesto corriente	0,00
De Presupuestos cerrados de operaciones no presupuestarias cobros realizados ptes. de aplic. definitiva.	0,00
3. Obligaciones pendientes de Pago ...	632,55
Del presupuesto corriente	0,00
De presupuestos cerrados de operaciones no presupuestarias Pagos realizados ptes. de aplic. definitiva	632,55
I. Remanentes de tesorería total (1 + 2 - 3)	23.306,15
II. Saldos de dudoso cobro	0,00
III. Exceso de financiación afectada.	0,00
IV. Remanente de Tesorería para gastos generales (I -II - III)	23.306,15

## ESTADO DE TESORERÍA

Existencias iniciales	19.964,97
Pagos	71.522,66
Cobros	75.496,39
Existencias finales	23.938,70

## LIQUIDACIÓN DE EJERCICIOS CERRADOS

Obligaciones pendientes de pago	Obligac. Ptes. de pago a 1 de enero	Modificaciones saldo inicial y anulaciones	Total Obligaciones	Prescripciones	Pagos realizados	Obligac. Ptes. pago a 31 de diciembre
	0,00	0,00	0,00	0,00	0,00	0,00
Derechos pendientes de cobro	Pendientes de cobro a 1 de enero	Modificaciones saldo inicial	Total Derechos anulados	Total derechos cancelados	Recaudación	Pendientes. de cobro a 31 de diciembre
	0,00	0,00	0,00	0,00	0,00	0,00

## INDICADORES PRESUPUESTARIOS

Índice de modificaciones presupuestarias (%)	0,00	Indicador de transferencias recibidas (%)	62,06
Grado de ejecución de ingresos (%)	72,22	Autonomía Fiscal (%)	10,10
Grado de ejecución de gastos (%)	68,50	Gastos por habitante (€/hab.)	1.101,72
Grado de realización de los cobros (%)	100,00	Esfuerzo inversor (%)	39,38
Grado de realización de los pagos (%)	100,00	Ahorro neto (%)	-11,05
Ingresos por habitante (€/hab.)	1.161,48	Resultado presupuestario ajustado(%)	5,42
Ingresos tributarios por habitante (€/hab.)	209,77		

**BALANCE DE SITUACIÓN**

<b>ACTIVO</b>		<b>PASIVO</b>	
<b>A) Inmovilizado</b>	350.984,76	<b>A) Fondos propios</b>	374.290,91
<b>I. Inversiones destinadas al uso general</b>	172.209,45	<b>I. Patrimonio</b>	209.889,22
<b>II. Inmovilizaciones inmateriales</b>	0,00	<b>II. Reservas</b>	0,00
<b>III. Inmovilizaciones materiales</b>	178.775,31	<b>III. Resultados de ejercicios anteriores</b>	132.317,38
<b>IV. Inversiones gestionadas</b>	0,00	<b>IV. Resultados del ejercicio</b>	32.084,31
<b>V. Patrimonio público del suelo</b>	0,00	<b>B) Provisiones para riesgos y gastos</b>	0,00
<b>VI. Inversiones financieras permanentes</b>	0,00	<b>C) Acreedores a largo plazo</b>	0,00
<b>VII. Deudores no presupuestarios a largo plazo</b>	0,00	<b>I. Emisiones de obligaciones y otros valores negociables</b>	0,00
<b>B) Gastos distribuir en varios ejercicios</b>	0,00	<b>II. Otras deudas a largo plazo</b>	0,00
<b>C) Gasto circulante</b>	23.938,70	<b>III. Desembolsos ptes. sobre acciones no exigidos</b>	0,00
<b>I. Existencias</b>	0,00	<b>D) Acreedores a corto plazo</b>	632,55
<b>II. Deudores</b>	0,00	<b>I. Emisiones de obligaciones y otros valores negociables</b>	0,00
<b>III. Inversiones financieras temporales</b>	0,00	<b>II. Otras deudas a corto plazo</b>	0,00
<b>IV. Tesorería</b>	23.938,70	<b>III. Acreedores</b>	632,55
<b>V. Ajustes por periodificación</b>	0,00	<b>IV. Ajustes por periodificación</b>	0,00
<b>Total Activo (A + B + C)</b>	<b>374.923,46</b>	<b>Total Pasivo (A + B + C + D)</b>	<b>374.923,46</b>

**CUENTA DE RESULTADOS ECONÓMICO-PATRIMONIAL**

<b>DEBE</b>		<b>HABER</b>	
<b>A) Gastos</b>	7.614,53	<b>B) Ingresos</b>	75.196,37
<b>1. Reduc. de existenc. product. term. y en</b>	0,00	<b>1. Ventas y prestaciones de servicios</b>	0,00
<b>2. Aprovisionamientos</b>	0,00	<b>2. Aumento de existencias de product. terminados y en fabr.</b>	0,00
<b>3. Gastos func. servic. y prestac. sociales</b>	0,00	<b>3. Ingresos de gestión ordinaria</b>	13.376,63
<b>a. Gastos de personal</b>	0,00	<b>a. Ingresos tributarios</b>	0,00
<b>b. Prestaciones sociales</b>	0,00	<b>b. Ingresos urbanísticos</b>	0,00
<b>c. Dotaciones para amortización del inmovilizado</b>	0,00	<b>4. Otros ingresos de gestión ordinaria</b>	0,00
<b>d. Variación de provisiones de tráfico</b>	0,00	<b>a. Reintegros</b>	0,00
<b>e. Otros gastos de gestión</b>	0,00	<b>b. Trabajos realizados por la entidad</b>	0,00
<b>f. Gastos financieros y asimilables</b>	0,00	<b>c. Otros ingresos de gestión</b>	0,00
<b>g. Variaciones en provisiones de inversiones financiera</b>	0,00	<b>d. Ingresos de participaciones en capital</b>	0,00
<b>h. Diferencias negativas de cambio</b>	0,00	<b>e. Ingresos en otros valores negociables</b>	0,00
<b>i. Gastos de operaciones de intercambio financiero</b>	0,00	<b>f. Otros intereses e ingresos asimilados</b>	0,00
<b>4. Transferencias y subvenciones</b>	7.614,53	<b>g. Diferencias positivas de cambio</b>	0,00
<b>a. Transferencias y subvenciones corrientes</b>	7.614,53	<b>h. Ingresos de operaciones de intercambio financiero</b>	0,00
<b>b. Transferencias y subvenciones de capital</b>	0,00	<b>5. Transferencias y subvenciones</b>	46.849,94
<b>5. Pérdidas y gastos extraordinarios</b>	0,00	<b>a. Transferencias corrientes</b>	0,00
		<b>b. Subvenciones corrientes</b>	0,00
		<b>c. Transferencias de capital</b>	0,00
		<b>d. Subvenciones de capital</b>	0,00
		<b>6. Ganancias e ingresos extraordinarios</b>	14.969,80
<b>AHORRO</b>	<b>32.084,31</b>	<b>DESAHORRO</b>	<b>0,00</b>

**INDICADORES FINANCIEROS**

<b>Endeudamiento</b>	0,00
<b>Carga financiera por habitante</b>	0,00

## LIQUIDACIÓN DEL PRESUPUESTO

Presupuesto de Ingresos	Previsión inicial	Modificaciones	Previsión Definitiva	Derechos Reconocidos	Derechos reconocidos netos	Recaudación neta	Derechos Ptes. de cobro
1 Impuestos directos	20.004,00	0,00	20.004,00	18.359,22	18.359,22	18.359,22	0,00
2 Impuestos indirectos	2.300,00	0,00	2.300,00	2.269,80	2.269,80	2.269,80	0,00
3 Tasas y otros ingresos	28.800,00	0,00	28.800,00	12.579,92	12.579,92	12.579,92	0,00
4 Transferencias corrientes	10.800,00	0,00	10.800,00	9.265,67	9.265,67	9.265,67	0,00
5 Ingresos patrimoniales	5.500,00	0,00	5.500,00	6.919,29	6.919,29	6.919,29	0,00
6 Enajenación de inversiones reale	0,00	0,00	0,00	0,00	0,00	0,00	0,00
7 Transferencias de capital	43.611,00	6.162,00	49.773,00	45.980,40	45.980,40	45.980,40	0,00
8 Activos financieros	0,00	0,00	0,00	0,00	0,00	0,00	0,00
9 Pasivos financieros	0,00	0,00	0,00	0,00	0,00	0,00	0,00
10 Total Ingresos	111.015,00	6.162,00	117.177,00	95.374,30	95.374,30	95.374,30	0,00

Presupuesto de Gastos	Crédito Inicial	Modificaciones	Crédito Definitivo	Obligaciones Reconocidas	Pagos Líquidos	Remanentes Crédito	Obligac. Ptes. de pago
1. Gastos de personal	19.730,00	0,00	19.730,00	16.118,03	16.118,03	3.611,97	0,00
2. Gastos en bienes corrientes y servicios	51.360,00	0,00	51.360,00	45.149,96	45.149,96	6.210,04	0,00
3. Gastos financieros	1.300,00	0,00	1.300,00	330,68	267,40	969,32	63,28
4. Transferencias corrientes	3.000,00	0,00	3.000,00	2.472,28	2.472,28	527,72	0,00
6. Inversiones reales	30.000,00	6.162,00	36.162,00	26.754,80	26.754,80	9.407,20	0,00
7. Transferencias de capital	0,00	0,00	0,00	0,00	0,00	0,00	0,00
8. Activos financieros	0,00	0,00	0,00	0,00	0,00	0,00	0,00
9. Pasivos financieros	5.625,00	0,00	5.625,00	5.620,67	4.495,67	4,33	1.125,00
Total Gastos	111.015,00	6.162,00	117.177,00	96.446,42	95.258,14	20.730,58	1.188,28

## RESULTADO PRESUPUESTARIO

1. Derechos reconocidos netos	95.374,30
2. Obligaciones reconocidas netas	96.446,42
3. Resultado presupuestario del ejercicio	-1.072,12
4. Desviaciones positivas de financiac.	0,00
5. Desviaciones negativas de financ.	0,00
6. Gastos financ. remanente de tesorería	0,00
Resultado Presup. Ajust. (3-4+5+6)	-1.072,12

## ESTADO DE REMANENTE DE TESORERÍA

1. Fondos líquidos.	9.864,21
2. Derechos pendientes de cobro ...	0,00
Del presupuesto corriente	0,00
De Presupuestos cerrados de operaciones no presupuestarias cobros realizados ptes. de aplic. definitiva.	0,00
3. Obligaciones pendientes de Pago ...	1.836,68
Del presupuesto corriente	1.188,28
De presupuestos cerrados de operaciones no presupuestarias Pagos realizados ptes. de aplic. definitiva	0,00
I. Remanentes de tesorería total (1 + 2 - 3)	8.027,53
II. Saldos de dudoso cobro	0,00
III. Exceso de financiación afectada.	0,00
IV. Remanente de Tesorería para gastos generales (I - II - III)	8.027,53

## ESTADO DE TESORERÍA

Existencias iniciales	6.433,52
Pagos	104.092,65
Cobros	107.523,34
Existencias finales	9.864,21

## LIQUIDACIÓN DE EJERCICIOS CERRADOS

Obligaciones pendientes de pago	Obligac. Ptes. de pago a 1 de enero	Modificaciones saldo inicial y anulaciones	Total Obligaciones	Prescripciones	Pagos realizados	Obligac. Ptes. pago a 31 de diciembre
	0,00	0,00	0,00	0,00	0,00	0,00
Derechos pendientes de cobro	Pendientes de cobro a 1 de enero	Modificaciones saldo inicial	Total Derechos anulados	Total derechos cancelados	Recaudación	Pendientes. de cobro a 31 de diciembre
	3.291,90	0,00	0,00	0,00	3.291,90	0,00

## INDICADORES PRESUPUESTARIOS

Índice de modificaciones presupuestarias (%)	5,55	Indicador de transferencias recibidas (%)	57,93
Grado de ejecución de ingresos (%)	81,39	Autonomía Fiscal (%)	21,63
Grado de ejecución de gastos (%)	82,31	Gastos por habitante (€/hab.)	1.692,04
Grado de realización de los cobros (%)	100,00	Esfuerzo inversor (%)	27,74
Grado de realización de los pagos (%)	98,77	Ahorro neto (%)	-41,09
Ingresos por habitante (€/hab.)	1.673,23	Resultado presupuestario ajustado(%)	-1,11
Ingresos tributarios por habitante (€/hab.)	582,61		

**BALANCE DE SITUACIÓN**

<b>ACTIVO</b>		<b>PASIVO</b>	
<b>A) Inmovilizado</b>	505.769,60	<b>A) Fondos propios</b>	500.171,31
I. Inversiones destinadas al uso general	492.989,11	I. Patrimonio	394.336,06
II. Inmovilizaciones inmateriales	0,00	II. Reservas	0,00
III. Inmovilizaciones materiales	12.780,49	III. Resultados de ejercicios anteriores	74.531,90
IV. Inversiones gestionadas	0,00	IV. Resultados del ejercicio	31.303,35
V. Patrimonio público del suelo	0,00	<b>B) Provisiones para riesgos y gastos</b>	0,00
VI. Inversiones financieras permanentes	0,00	<b>C) Acreedores a largo plazo</b>	13.625,82
VII. Deudores no presupuestarios a largo plazo	0,00	I. Emisiones de obligaciones y otros valores negociables	0,00
<b>B) Gastos distribuir en varios ejercicios</b>	0,00	II. Otras deudas a largo plazo	0,00
<b>C) Gasto circulante</b>	9.864,21	III. Desembolsos ptes. sobre acciones no exigidos	0,00
I. Existencias	0,00	<b>D) Acreedores a corto plazo</b>	1.836,68
II. Deudores	0,00	I. Emisiones de obligaciones y otros valores negociables	0,00
III. Inversiones financieras temporales	0,00	II. Otras deudas a corto plazo	0,00
IV. Tesorería	9.864,21	III. Acreedores	1.836,68
V. Ajustes por periodificación	0,00	IV. Ajustes por periodificación	0,00
<b>Total Activo (A + B + C)</b>	<b>515.633,81</b>	<b>Total Pasivo (A + B + C + D)</b>	<b>515.633,81</b>

**CUENTA DE RESULTADOS ECONÓMICO-PATRIMONIAL**

<b>DEBE</b>		<b>HABER</b>	
<b>A) Gastos</b>	2.472,28	<b>B) Ingresos</b>	79.604,98
1. Reduc. de existenc. product. term. y en	0,00	1. Ventas y prestaciones de servicios	0,00
2. Aprovisionamientos	0,00	2. Aumento de existencias de product. terminados y en fabr.	0,00
3. Gastos func. servic. y prestac. sociales	0,00	3. Ingresos de gestión ordinaria	24.358,91
a. Gastos de personal	0,00	a. Ingresos tributarios	0,00
b. Prestaciones sociales	0,00	b. Ingresos urbanísticos	0,00
c. Dotaciones para amortización del inmovilizado	0,00	4. Otros ingresos de gestión ordinaria	0,00
d. Variación de provisiones de tráfico	0,00	a. Reintegros	0,00
e. Otros gastos de gestión	0,00	b. Trabajos realizados por la entidad	0,00
f. Gastos financieros y asimilables	0,00	c. Otros ingresos de gestión	0,00
g. Variaciones en provisiones de inversiones financiera	0,00	d. Ingresos de participaciones en capital	0,00
h. Diferencias negativas de cambio	0,00	e. Ingresos en otros valores negociables	0,00
i. Gastos de operaciones de intercambio financiero	0,00	f. Otros intereses e ingresos asimilados	0,00
4. Transferencias y subvenciones	2.472,28	g. Diferencias positivas de cambio	0,00
a. Transferencias y subvenciones corrientes	2.472,28	h. Ingresos de operaciones de intercambio financiero	0,00
b. Transferencias y subvenciones de capital	0,00	5. Transferencias y subvenciones	55.246,07
5. Pérdidas y gastos extraordinarios	0,00	a. Transferencias corrientes	0,00
		b. Subvenciones corrientes	0,00
		c. Transferencias de capital	0,00
		d. Subvenciones de capital	0,00
		6. Ganancias e ingresos extraordinarios	0,00
<b>AHORRO</b>	<b>31.303,35</b>	<b>DESAHORRO</b>	<b>0,00</b>

**INDICADORES FINANCIEROS**

<b>Endeudamiento</b>	12,05
<b>Carga financiera por habitante</b>	104,41



## LIQUIDACIÓN DEL PRESUPUESTO

Presupuesto de Ingresos	Previsión inicial	Modificaciones	Previsión Definitiva	Derechos Reconocidos	Derechos reconocidos netos	Recaudación neta	Derechos Ptes. de cobro
1 Impuestos directos	15.800,00	0,00	15.800,00	16.798,69	16.798,69	16.798,69	0,00
2 Impuestos indirectos	1.100,00	0,00	1.100,00	648,01	648,01	648,01	0,00
3 Tasas y otros ingresos	12.600,00	0,00	12.600,00	5.497,86	5.497,86	5.497,86	0,00
4 Transferencias corrientes	28.186,02	0,00	28.186,02	24.612,60	24.612,60	24.612,60	0,00
5 Ingresos patrimoniales	31.350,00	0,00	31.350,00	29.327,26	29.327,26	29.327,26	0,00
6 Enajenación de inversiones reale	0,00	0,00	0,00	0,00	0,00	0,00	0,00
7 Transferencias de capital	50,00	13.404,99	13.454,99	13.404,99	13.404,99	13.404,99	0,00
8 Activos financieros	0,00	0,00	0,00	0,00	0,00	0,00	0,00
9 Pasivos financieros	0,00	0,00	0,00	0,00	0,00	0,00	0,00
10 Total Ingresos	89.086,02	13.404,99	102.491,01	90.289,41	90.289,41	90.289,41	0,00

Presupuesto de Gastos	Crédito Inicial	Modificaciones	Crédito Definitivo	Obligaciones Reconocidas	Pagos Líquidos	Remanentes Crédito	Obligac. Ptes. de pago
1. Gastos de personal	12.900,00	0,00	12.900,00	12.068,92	12.068,92	831,08	0,00
2. Gastos en bienes corrientes y servicios	70.061,29	0,00	70.061,29	46.127,94	46.127,94	23.933,35	0,00
3. Gastos financieros	200,00	0,00	200,00	16,40	16,40	183,60	0,00
4. Transferencias corrientes	1.875,00	0,00	1.875,00	1.300,00	1.300,00	575,00	0,00
6. Inversiones reales	1.050,00	13.404,99	14.454,99	14.363,35	14.363,35	91,64	0,00
7. Transferencias de capital	2.999,73	0,00	2.999,73	2.999,73	0,00	0,00	2.999,73
8. Activos financieros	0,00	0,00	0,00	0,00	0,00	0,00	0,00
9. Pasivos financieros	0,00	0,00	0,00	0,00	0,00	0,00	0,00
Total Gastos	89.086,02	13.404,99	102.491,01	76.876,34	73.876,61	25.614,67	2.999,73

## RESULTADO PRESUPUESTARIO

1. Derechos reconocidos netos	90.289,41
2. Obligaciones reconocidas netas	76.876,34
3. Resultado presupuestario del ejercicio	13.413,07
4. Desviaciones positivas de financiac.	0,00
5. Desviaciones negativas de financ.	0,00
6. Gastos financ. remanente de tesorería	0,00
Resultado Presup. Ajust. (3-4+5+6)	13.413,07

## ESTADO DE REMANENTE DE TESORERÍA

1. Fondos líquidos.	41.761,31
2. Derechos pendientes de cobro ...	1.260,01
Del presupuesto corriente	0,00
De Presupuestos cerrados de operaciones no presupuestarias cobros realizados ptes. de aplic. definitiva.	1.260,01
3. Obligaciones pendientes de Pago ...	3.869,09
Del presupuesto corriente	2.999,73
De presupuestos cerrados de operaciones no presupuestarias Pagos realizados ptes. de aplic. definitiva	869,36
I. Remanentes de tesorería total (1 + 2 - 3)	39.152,23
II. Saldos de dudoso cobro	0,00
III. Exceso de financiación afectada.	0,00
IV. Remanente de Tesorería para gastos generales (I - II - III)	39.152,23

## ESTADO DE TESORERÍA

Existencias iniciales	34.051,68
Pagos	91.509,74
Cobros	99.219,37
Existencias finales	41.761,31

## LIQUIDACIÓN DE EJERCICIOS CERRADOS

Obligaciones pendientes de pago	Obligaciones pendientes de pago	Obligaciones pendientes de pago	Obligaciones pendientes de pago	Obligaciones pendientes de pago	Obligaciones pendientes de pago
Obligac. Ptes. de pago a 1 de enero	Modificaciones saldo inicial y anulaciones	Total Obligaciones	Prescripciones	Pagos realizados	Obligac. Ptes. pago a 31 de diciembre
9.529,65	0,00	9.529,65	0,00	9.529,65	0,00
Derechos pendientes de cobro	Derechos pendientes de cobro	Derechos pendientes de cobro	Derechos pendientes de cobro	Derechos pendientes de cobro	Derechos pendientes de cobro
Pendientes de cobro a 1 de enero	Modificaciones saldo inicial	Total Derechos anulados	Total derechos cancelados	Recaudación	Pendientes. de cobro a 31 de diciembre
980,78	0,00	0,00	0,00	980,78	0,00

## INDICADORES PRESUPUESTARIOS

Índice de modificaciones presupuestarias (%)	15,05	Indicador de transferencias recibidas (%)	42,11
Grado de ejecución de ingresos (%)	88,09	Autonomía Fiscal (%)	19,32
Grado de ejecución de gastos (%)	75,01	Gastos por habitante (€/hab.)	680,32
Grado de realización de los cobros (%)	100,00	Esfuerzo inversor (%)	22,59
Grado de realización de los pagos (%)	96,10	Ahorro neto (%)	22,59
Ingresos por habitante (€/hab.)	799,02	Resultado presupuestario ajustado(%)	17,45
Ingresos tributarios por habitante (€/hab.)	203,05		

**BALANCE DE SITUACIÓN**

<b>ACTIVO</b>		<b>PASIVO</b>	
<b>A) Inmovilizado</b>	370.447,94	<b>A) Fondos propios</b>	409.600,17
<b>I. Inversiones destinadas al uso general</b>	146.092,02	<b>I. Patrimonio</b>	122.648,53
<b>II. Inmovilizaciones inmateriales</b>	0,00	<b>II. Reservas</b>	0,00
<b>III. Inmovilizaciones materiales</b>	224.355,92	<b>III. Resultados de ejercicios anteriores</b>	259.579,51
<b>IV. Inversiones gestionadas</b>	0,00	<b>IV. Resultados del ejercicio</b>	27.372,13
<b>V. Patrimonio público del suelo</b>	0,00	<b>B) Provisiones para riesgos y gastos</b>	0,00
<b>VI. Inversiones financieras permanentes</b>	0,00	<b>C) Acreedores a largo plazo</b>	0,00
<b>VII. Deudores no presupuestarios a largo plazo</b>	0,00	<b>I. Emisiones de obligaciones y otros valores negociables</b>	0,00
<b>B) Gastos distribuir en varios ejercicios</b>	0,00	<b>II. Otras deudas a largo plazo</b>	0,00
<b>C) Gasto circulante</b>	43.021,32	<b>III. Desembolsos ptes. sobre acciones no exigidos</b>	0,00
<b>I. Existencias</b>	0,00	<b>D) Acreedores a corto plazo</b>	3.869,09
<b>II. Deudores</b>	1.260,01	<b>I. Emisiones de obligaciones y otros valores negociables</b>	0,00
<b>III. Inversiones financieras temporales</b>	0,00	<b>II. Otras deudas a corto plazo</b>	0,00
<b>IV. Tesorería</b>	41.761,31	<b>III. Acreedores</b>	3.869,09
<b>V. Ajustes por periodificación</b>	0,00	<b>IV. Ajustes por periodificación</b>	0,00
<b>Total Activo (A + B + C)</b>	413.469,26	<b>Total Pasivo (A + B + C + D)</b>	413.469,26

**CUENTA DE RESULTADOS ECONÓMICO-PATRIMONIAL**

<b>DEBE</b>		<b>HABER</b>	
<b>A) Gastos</b>	4.299,73	<b>B) Ingresos</b>	90.059,70
<b>1. Reduc. de existenc. product. term. y en</b>	0,00	<b>1. Ventas y prestaciones de servicios</b>	0,00
<b>2. Aprovisionamientos</b>	0,00	<b>2. Aumento de existencias de product. terminados y en fabr.</b>	0,00
<b>3. Gastos func. servic. y prestac. sociales</b>	0,00	<b>3. Ingresos de gestión ordinaria</b>	22.769,36
<b>a. Gastos de personal</b>	0,00	<b>a. Ingresos tributarios</b>	0,00
<b>b. Prestaciones sociales</b>	0,00	<b>b. Ingresos urbanísticos</b>	0,00
<b>c. Dotaciones para amortización del inmovilizado</b>	0,00	<b>4. Otros ingresos de gestión ordinaria</b>	0,00
<b>d. Variación de provisiones de tráfico</b>	0,00	<b>a. Reintegros</b>	0,00
<b>e. Otros gastos de gestión</b>	0,00	<b>b. Trabajos realizados por la entidad</b>	0,00
<b>f. Gastos financieros y asimilables</b>	0,00	<b>c. Otros ingresos de gestión</b>	0,00
<b>g. Variaciones en provisiones de inversiones financiera</b>	0,00	<b>d. Ingresos de participaciones en capital</b>	0,00
<b>h. Diferencias negativas de cambio</b>	0,00	<b>e. Ingresos en otros valores negociables</b>	0,00
<b>i. Gastos de operaciones de intercambio financiero</b>	0,00	<b>f. Otros intereses e ingresos asimilados</b>	0,00
<b>4. Transferencias y subvenciones</b>	4.299,73	<b>g. Diferencias positivas de cambio</b>	0,00
<b>a. Transferencias y subvenciones corrientes</b>	1.300,00	<b>h. Ingresos de operaciones de intercambio financiero</b>	0,00
<b>b. Transferencias y subvenciones de capital</b>	2.999,73	<b>5. Transferencias y subvenciones</b>	38.017,59
<b>5. Pérdidas y gastos extraordinarios</b>	0,00	<b>a. Transferencias corrientes</b>	0,00
<b>AHORRO</b>	27.372,13	<b>b. Subvenciones corrientes</b>	0,00
		<b>c. Transferencias de capital</b>	0,00
		<b>d. Subvenciones de capital</b>	0,00
		<b>6. Ganancias e ingresos extraordinarios</b>	29.272,75
		<b>DESAHORRO</b>	0,00

**INDICADORES FINANCIEROS**

<b>Endeudamiento</b>	0,02
<b>Carga financiera por habitante</b>	0,15

## LIQUIDACIÓN DEL PRESUPUESTO

Presupuesto de Ingresos	Previsión inicial	Modificaciones	Previsión Definitiva	Derechos Reconocidos	Derechos reconocidos netos	Recaudación neta	Derechos Ptes. de cobro
1 Impuestos directos	14.300,00	0,00	14.300,00	12.778,91	12.778,91	12.778,91	0,00
2 Impuestos indirectos	1.800,00	0,00	1.800,00	2.065,04	2.065,04	2.065,04	0,00
3 Tasas y otros ingresos	12.830,00	0,00	12.830,00	9.940,00	9.940,00	9.940,00	0,00
4 Transferencias corrientes	29.390,00	0,00	29.390,00	23.099,58	23.099,58	23.099,58	0,00
5 Ingresos patrimoniales	22.110,00	0,00	22.110,00	22.197,12	22.197,12	22.197,12	0,00
6 Enajenación de inversiones reale	9.546,84	0,00	9.546,84	0,00	0,00	0,00	0,00
7 Transferencias de capital	75.880,00	6.700,50	82.580,50	64.136,25	64.136,25	62.655,75	1.480,50
8 Activos financieros	0,00	0,00	0,00	0,00	0,00	0,00	0,00
9 Pasivos financieros	0,00	0,00	0,00	0,00	0,00	0,00	0,00
10 Total Ingresos	165.856,84	6.700,50	172.557,34	134.216,90	134.216,90	132.736,40	1.480,50

Presupuesto de Gastos	Crédito Inicial	Modificaciones	Crédito Definitivo	Obligaciones Reconocidas	Pagos Líquidos	Remanentes Crédito	Obligac. Ptes. de pago
1. Gastos de personal	23.750,00	0,00	23.750,00	20.518,55	20.518,55	3.231,45	0,00
2. Gastos en bienes corrientes y servicios	69.935,00	6.700,50	76.635,50	60.621,12	60.621,12	16.014,38	0,00
3. Gastos financieros	600,00	0,00	600,00	0,00	0,00	600,00	0,00
4. Transferencias corrientes	1.050,00	0,00	1.050,00	584,94	584,94	465,06	0,00
6. Inversiones reales	70.521,84	0,00	70.521,84	68.076,70	41.677,07	2.445,14	26.399,63
7. Transferencias de capital	0,00	0,00	0,00	0,00	0,00	0,00	0,00
8. Activos financieros	0,00	0,00	0,00	0,00	0,00	0,00	0,00
9. Pasivos financieros	0,00	0,00	0,00	0,00	0,00	0,00	0,00
Total Gastos	165.856,84	6.700,50	172.557,34	149.801,31	123.401,68	22.756,03	26.399,63

## RESULTADO PRESUPUESTARIO

1. Derechos reconocidos netos	134.216,90
2. Obligaciones reconocidas netas	149.801,31
3. Resultado presupuestario del ejercicio	-15.584,41
4. Desviaciones positivas de financiac.	0,00
5. Desviaciones negativas de financ.	0,00
6. Gastos financ. remanente de tesorería	0,00
Resultado Presup. Ajust. (3-4+5+6)	-15.584,41

## ESTADO DE REMANENTE DE TESORERÍA

1. Fondos líquidos.	25.311,60
2. Derechos pendientes de cobro ...	5.081,78
Del presupuesto corriente	1.480,50
De Presupuestos cerrados de operaciones no presupuestarias cobros realizados ptes. de aplic. definitiva.	575,00
cobros realizados ptes. de aplic. definitiva.	3.026,28
cobros realizados ptes. de aplic. definitiva.	0,00
3. Obligaciones pendientes de Pago ...	30.505,03
Del presupuesto corriente	26.399,63
De presupuestos cerrados de operaciones no presupuestarias Pagos realizados ptes. de aplic. definitiva	0,00
Pagos realizados ptes. de aplic. definitiva	4.105,40
Pagos realizados ptes. de aplic. definitiva	0,00
I. Remanentes de tesorería total (1 + 2 - 3)	-111,65
II. Saldos de dudoso cobro	0,00
III. Exceso de financiación afectada.	0,00
IV. Remanente de Tesorería para gastos generales (I - II - III)	-111,65

## ESTADO DE TESORERÍA

Existencias iniciales	18.235,10
Pagos	139.989,25
Cobros	147.065,75
Existencias finales	25.311,60

## LIQUIDACIÓN DE EJERCICIOS CERRADOS

Obligaciones pendientes de pago	Obligaciones pendientes de pago	Obligaciones pendientes de pago	Obligaciones pendientes de pago	Obligaciones pendientes de pago	Obligaciones pendientes de pago
Obligac. Ptes. de pago a 1 de enero	Modificaciones saldo inicial y anulaciones	Total Obligaciones	Prescripciones	Pagos realizados	Obligac. Ptes. pago a 31 de diciembre
12.000,00	0,00	12.000,00	0,00	12.000,00	0,00
Derechos pendientes de cobro	Derechos pendientes de cobro	Derechos pendientes de cobro	Derechos pendientes de cobro	Derechos pendientes de cobro	Derechos pendientes de cobro
Pendientes de cobro a 1 de enero	Modificaciones saldo inicial	Total Derechos anulados	Total derechos cancelados	Recaudación	Pendientes. de cobro a 31 de diciembre
10.775,00	0,00	0,00	0,00	10.200,00	575,00

## INDICADORES PRESUPUESTARIOS

Índice de modificaciones presupuestarias (%)	4,04	Indicador de transferencias recibidas (%)	65,00
Grado de ejecución de ingresos (%)	77,78	Autonomía Fiscal (%)	11,06
Grado de ejecución de gastos (%)	86,81	Gastos por habitante (€/hab.)	1.468,64
Grado de realización de los cobros (%)	98,90	Esfuerzo inversor (%)	45,44
Grado de realización de los pagos (%)	82,38	Ahorro neto (%)	-16,62
Ingresos por habitante (€/hab.)	1.315,85	Resultado presupuestario ajustado(%)	-10,40
Ingresos tributarios por habitante (€/hab.)	242,98		

**BALANCE DE SITUACIÓN**

<b>ACTIVO</b>		<b>PASIVO</b>	
<b>A) Inmovilizado</b>	635.932,06	<b>A) Fondos propios</b>	635.820,41
<b>I. Inversiones destinadas al uso general</b>	300.364,76	<b>I. Patrimonio</b>	520.778,80
<b>II. Inmovilizaciones inmateriales</b>	0,00	<b>II. Reservas</b>	0,00
<b>III. Inmovilizaciones materiales</b>	335.567,30	<b>III. Resultados de ejercicios anteriores</b>	62.666,46
<b>IV. Inversiones gestionadas</b>	0,00	<b>IV. Resultados del ejercicio</b>	52.375,15
<b>V. Patrimonio público del suelo</b>	0,00	<b>B) Provisiones para riesgos y gastos</b>	0,00
<b>VI. Inversiones financieras permanentes</b>	0,00	<b>C) Acreedores a largo plazo</b>	0,00
<b>VII. Deudores no presupuestarios a largo plazo</b>	0,00	<b>I. Emisiones de obligaciones y otros valores negociables</b>	0,00
<b>B) Gastos distribuir en varios ejercicios</b>	0,00	<b>II. Otras deudas a largo plazo</b>	0,00
<b>C) Gasto circulante</b>	30.393,38	<b>III. Desembolsos ptes. sobre acciones no exigidos</b>	0,00
<b>I. Existencias</b>	0,00	<b>D) Acreedores a corto plazo</b>	30.505,03
<b>II. Deudores</b>	5.081,78	<b>I. Emisiones de obligaciones y otros valores negociables</b>	0,00
<b>III. Inversiones financieras temporales</b>	0,00	<b>II. Otras deudas a corto plazo</b>	0,00
<b>IV. Tesorería</b>	25.311,60	<b>III. Acreedores</b>	30.505,03
<b>V. Ajustes por periodificación</b>	0,00	<b>IV. Ajustes por periodificación</b>	0,00
<b>Total Activo (A + B + C)</b>	666.325,44	<b>Total Pasivo (A + B + C + D)</b>	666.325,44

**CUENTA DE RESULTADOS ECONÓMICO-PATRIMONIAL**

<b>DEBE</b>		<b>HABER</b>	
<b>A) Gastos</b>	584,94	<b>B) Ingresos</b>	111.222,61
<b>1. Reduc. de existenc. product. term. y en</b>	0,00	<b>1. Ventas y prestaciones de servicios</b>	0,00
<b>2. Aprovisionamientos</b>	0,00	<b>2. Aumento de existencias de product. terminados y en fabr.</b>	0,00
<b>3. Gastos func. servic. y prestac. sociales</b>	0,00	<b>3. Ingresos de gestión ordinaria</b>	23.986,78
<b>a. Gastos de personal</b>	0,00	<b>a. Ingresos tributarios</b>	0,00
<b>b. Prestaciones sociales</b>	0,00	<b>b. Ingresos urbanísticos</b>	0,00
<b>c. Dotaciones para amortización del inmovilizado</b>	0,00	<b>4. Otros ingresos de gestión ordinaria</b>	0,00
<b>d. Variación de provisiones de tráfico</b>	0,00	<b>a. Reintegros</b>	0,00
<b>e. Otros gastos de gestión</b>	0,00	<b>b. Trabajos realizados por la entidad</b>	0,00
<b>f. Gastos financieros y asimilables</b>	0,00	<b>c. Otros ingresos de gestión</b>	0,00
<b>g. Variaciones en provisiones de inversiones financiera</b>	0,00	<b>d. Ingresos de participaciones en capital</b>	0,00
<b>h. Diferencias negativas de cambio</b>	0,00	<b>e. Ingresos en otros valores negociables</b>	0,00
<b>i. Gastos de operaciones de intercambio financiero</b>	0,00	<b>f. Otros intereses e ingresos asimilados</b>	0,00
<b>4. Transferencias y subvenciones</b>	584,94	<b>g. Diferencias positivas de cambio</b>	0,00
<b>a. Transferencias y subvenciones corrientes</b>	584,94	<b>h. Ingresos de operaciones de intercambio financiero</b>	0,00
<b>b. Transferencias y subvenciones de capital</b>	0,00	<b>5. Transferencias y subvenciones</b>	87.235,83
<b>5. Pérdidas y gastos extraordinarios</b>	0,00	<b>a. Transferencias corrientes</b>	0,00
		<b>b. Subvenciones corrientes</b>	0,00
		<b>c. Transferencias de capital</b>	0,00
		<b>d. Subvenciones de capital</b>	0,00
		<b>6. Ganancias e ingresos extraordinarios</b>	0,00
<b>AHORRO</b>	52.375,15	<b>DESAHORRO</b>	0,00

**INDICADORES FINANCIEROS**

<b>Endeudamiento</b>	0,00
<b>Carga financiera por habitante</b>	0,00

## LIQUIDACIÓN DEL PRESUPUESTO

Presupuesto de Ingresos	Previsión inicial	Modificaciones	Previsión Definitiva	Derechos Reconocidos	Derechos reconocidos netos	Recaudación neta	Derechos Ptes. de cobro
1 Impuestos directos	107.000,00	0,00	107.000,00	85.284,95	85.284,95	85.284,95	0,00
2 Impuestos indirectos	12.500,00	0,00	12.500,00	19.579,37	19.579,37	19.579,37	0,00
3 Tasas y otros ingresos	88.000,00	0,00	88.000,00	25.546,22	25.546,22	25.089,11	457,11
4 Transferencias corrientes	99.000,00	0,00	99.000,00	107.224,49	107.224,49	106.808,49	416,00
5 Ingresos patrimoniales	218.500,00	0,00	218.500,00	209.661,65	209.661,65	209.661,65	0,00
6 Enajenación de inversiones reale	0,00	0,00	0,00	0,00	0,00	0,00	0,00
7 Transferencias de capital	132.833,00	0,00	132.833,00	162.214,06	162.214,06	110.453,28	51.760,78
8 Activos financieros	0,00	0,00	0,00	0,00	0,00	0,00	0,00
9 Pasivos financieros	0,00	0,00	0,00	0,00	0,00	0,00	0,00
10 Total Ingresos	657.833,00	0,00	657.833,00	609.510,74	609.510,74	556.876,85	52.633,89

Presupuesto de Gastos	Crédito Inicial	Modificaciones	Crédito Definitivo	Obligaciones Reconocidas	Pagos Líquidos	Remanentes Crédito	Obligac. Ptes. de pago
1. Gastos de personal	129.242,02	0,00	129.242,02	124.164,88	124.164,88	5.077,14	0,00
2. Gastos en bienes corrientes y servicios	185.500,00	0,00	185.500,00	170.792,18	169.531,26	14.707,82	1.260,92
3. Gastos financieros	400,00	0,00	400,00	382,23	382,23	17,77	0,00
4. Transferencias corrientes	20.000,00	0,00	20.000,00	18.970,55	18.970,55	1.029,45	0,00
6. Inversiones reales	309.890,98	0,00	309.890,98	278.086,17	269.753,28	31.804,81	8.332,89
7. Transferencias de capital	0,00	0,00	0,00	0,00	0,00	0,00	0,00
8. Activos financieros	0,00	0,00	0,00	0,00	0,00	0,00	0,00
9. Pasivos financieros	12.800,00	0,00	12.800,00	12.740,88	12.740,88	59,12	0,00
Total Gastos	657.833,00	0,00	657.833,00	605.136,89	595.543,08	52.696,11	9.593,81

## RESULTADO PRESUPUESTARIO

1.Derechos reconocidos netos	609.510,74
2.Obligaciones reconocidas netas	605.136,89
3.Resultado presupuestario del ejercicio	4.373,85
4.Desviaciones positivas de financiac.	0,00
5.Desviaciones negativas de financ.	0,00
6.Gastos financ. remanente de tesorería	0,00
Resultado Presup. Ajust. (3-4+5+6)	4.373,85

## ESTADO DE REMANENTE DE TESORERÍA

1. Fondos líquidos.	34.483,38
2. Derechos pendientes de cobro ...	52.633,89
Del presupuesto corriente	52.633,89
De Presupuestos cerrados de operaciones no presupuestarias cobros realizados ptes. de aplic. definitiva.	0,00
3. Obligaciones pendientes de Pago ...	14.436,88
Del presupuesto corriente	9.593,81
De presupuestos cerrados de operaciones no presupuestarias Pagos realizados ptes. de aplic. definitiva	4.843,07
I. Remanentes de tesorería total (1 + 2 - 3)	72.680,39
II. Saldos de dudoso cobro	0,00
III. Exceso de financiación afectada.	0,00
IV. Remanente de Tesorería para gastos generales (I - II - III)	72.680,39

## ESTADO DE TESORERÍA

Existencias iniciales	40.214,74
Pagos	930.192,81
Cobros	924.461,45
Existencias finales	34.483,38

## LIQUIDACIÓN DE EJERCICIOS CERRADOS

Obligaciones pendientes de pago	Obligac. Ptes. de pago a 1 de enero	Modificaciones saldo inicial y anulaciones	Total Obligaciones	Prescripciones	Pagos realizados	Obligac. Ptes. pago a 31 de diciembre
	0,00	0,00	0,00	0,00	0,00	0,00
Derechos pendientes de cobro	Pendientes de cobro a 1 de enero	Modificaciones saldo inicial	Total Derechos anulados	Total derechos cancelados	Recaudación	Pendientes. de cobro a 31 de diciembre
	30.636,60	0,00	0,00	0,00	30.636,60	0,00

## INDICADORES PRESUPUESTARIOS

Índice de modificaciones presupuestarias (%)	0,00	Indicador de transferencias recibidas (%)	44,21
Grado de ejecución de ingresos (%)	92,65	Autonomía Fiscal (%)	17,20
Grado de ejecución de gastos (%)	91,99	Gastos por habitante (€/hab.)	1.179,60
Grado de realización de los cobros (%)	91,36	Esfuerzo inversor (%)	45,95
Grado de realización de los pagos (%)	98,41	Ahorro neto (%)	26,88
Ingresos por habitante (€/hab.)	1.188,13	Resultado presupuestario ajustado(%)	0,72
Ingresos tributarios por habitante (€/hab.)	254,21		

**BALANCE DE SITUACIÓN**

<b>ACTIVO</b>		<b>PASIVO</b>	
<b>A) Inmovilizado</b>	1.942.017,42	<b>A) Fondos propios</b>	2.014.697,81
<b>I. Inversiones destinadas al uso general</b>	1.695.241,79	<b>I. Patrimonio</b>	581.312,10
<b>II. Inmovilizaciones inmateriales</b>	1.274,15	<b>II. Reservas</b>	0,00
<b>III. Inmovilizaciones materiales</b>	245.501,48	<b>III. Resultados de ejercicios anteriores</b>	1.138.184,81
<b>IV. Inversiones gestionadas</b>	0,00	<b>IV. Resultados del ejercicio</b>	295.200,90
<b>V. Patrimonio público del suelo</b>	0,00	<b>B) Provisiones para riesgos y gastos</b>	0,00
<b>VI. Inversiones financieras permanentes</b>	0,00	<b>C) Acreedores a largo plazo</b>	0,00
<b>VII. Deudores no presupuestarios a largo plazo</b>	0,00	<b>I. Emisiones de obligaciones y otros valores negociables</b>	0,00
<b>B) Gastos distribuir en varios ejercicios</b>	0,00	<b>II. Otras deudas a largo plazo</b>	0,00
<b>C) Gasto circulante</b>	87.117,27	<b>III. Desembolsos ptes. sobre acciones no exigidos</b>	0,00
<b>I. Existencias</b>	0,00	<b>D) Acreedores a corto plazo</b>	14.436,88
<b>II. Deudores</b>	52.633,89	<b>I. Emisiones de obligaciones y otros valores negociables</b>	0,00
<b>III. Inversiones financieras temporales</b>	0,00	<b>II. Otras deudas a corto plazo</b>	0,00
<b>IV. Tesorería</b>	34.483,38	<b>III. Acreedores</b>	14.436,88
<b>V. Ajustes por periodificación</b>	0,00	<b>IV. Ajustes por periodificación</b>	0,00
<b>Total Activo (A + B + C)</b>	2.029.134,69	<b>Total Pasivo (A + B + C + D)</b>	2.029.134,69

**CUENTA DE RESULTADOS ECONÓMICO-PATRIMONIAL**

<b>DEBE</b>		<b>HABER</b>	
<b>A) Gastos</b>	18.970,55	<b>B) Ingresos</b>	393.462,92
<b>1. Reduc. de existenc. product. term. y en</b>	0,00	<b>1. Ventas y prestaciones de servicios</b>	0,00
<b>2. Aprovisionamientos</b>	0,00	<b>2. Aumento de existencias de product. terminados y en fabr.</b>	0,00
<b>3. Gastos func. servic. y prestac. sociales</b>	0,00	<b>3. Ingresos de gestión ordinaria</b>	124.024,37
<b>a. Gastos de personal</b>	0,00	<b>a. Ingresos tributarios</b>	0,00
<b>b. Prestaciones sociales</b>	0,00	<b>b. Ingresos urbanísticos</b>	0,00
<b>c. Dotaciones para amortización del inmovilizado</b>	0,00	<b>4. Otros ingresos de gestión ordinaria</b>	0,00
<b>d. Variación de provisiones de tráfico</b>	0,00	<b>a. Reintegros</b>	0,00
<b>e. Otros gastos de gestión</b>	0,00	<b>b. Trabajos realizados por la entidad</b>	0,00
<b>f. Gastos financieros y asimilables</b>	0,00	<b>c. Otros ingresos de gestión</b>	0,00
<b>g. Variaciones en provisiones de inversiones financiera</b>	0,00	<b>d. Ingresos de participaciones en capital</b>	0,00
<b>h. Diferencias negativas de cambio</b>	0,00	<b>e. Ingresos en otros valores negociables</b>	0,00
<b>i. Gastos de operaciones de intercambio financiero</b>	0,00	<b>f. Otros intereses e ingresos asimilados</b>	0,00
<b>4. Transferencias y subvenciones</b>	18.970,55	<b>g. Diferencias positivas de cambio</b>	0,00
<b>a. Transferencias y subvenciones corrientes</b>	18.970,55	<b>h. Ingresos de operaciones de intercambio financiero</b>	0,00
<b>b. Transferencias y subvenciones de capital</b>	0,00	<b>5. Transferencias y subvenciones</b>	269.438,55
<b>5. Pérdidas y gastos extraordinarios</b>	0,00	<b>a. Transferencias corrientes</b>	0,00
		<b>b. Subvenciones corrientes</b>	0,00
		<b>c. Transferencias de capital</b>	0,00
		<b>d. Subvenciones de capital</b>	0,00
		<b>6. Ganancias e ingresos extraordinarios</b>	0,00
<b>AHORRO</b>	295.200,90	<b>DESAHORRO</b>	0,00

**INDICADORES FINANCIEROS**

<b>Endeudamiento</b>	2,93
<b>Carga financiera por habitante</b>	25,58

## LIQUIDACIÓN DEL PRESUPUESTO

Presupuesto de Ingresos	Previsión inicial	Modificaciones	Previsión Definitiva	Derechos Reconocidos	Derechos reconocidos netos	Recaudación neta	Derechos Ptes. de cobro
1 Impuestos directos	136.010,00	0,00	136.010,00	124.593,22	123.129,17	106.256,99	16.872,18
2 Impuestos indirectos	18.200,00	0,00	18.200,00	11.461,65	2.378,65	2.378,65	0,00
3 Tasas y otros ingresos	71.990,00	0,00	71.990,00	50.603,59	50.321,14	37.791,40	12.529,74
4 Transferencias corrientes	165.820,00	22.889,28	188.709,28	149.049,83	149.049,83	108.442,55	40.607,28
5 Ingresos patrimoniales	16.180,00	0,00	16.180,00	13.504,97	13.134,46	12.874,46	260,00
6 Enajenación de inversiones reale	50.625,00	0,00	50.625,00	0,00	0,00	0,00	0,00
7 Transferencias de capital	67.325,00	56.352,69	123.677,69	121.156,51	121.156,51	55.135,00	66.021,51
8 Activos financieros	0,00	0,00	0,00	0,00	0,00	0,00	0,00
9 Pasivos financieros	26.300,00	0,00	26.300,00	25.000,00	25.000,00	25.000,00	0,00
10 Total Ingresos	552.450,00	79.241,97	631.691,97	495.369,77	484.169,76	347.879,05	136.290,71

Presupuesto de Gastos	Crédito Inicial	Modificaciones	Crédito Definitivo	Obligaciones Reconocidas	Pagos Líquidos	Remanentes Crédito	Obligac. Ptes. de pago
1. Gastos de personal	108.386,75	22.889,28	131.276,03	126.979,76	126.979,76	4.296,27	0,00
2. Gastos en bienes corrientes y servicios	244.815,61	0,00	244.815,61	203.458,74	128.538,30	41.356,87	74.920,44
3. Gastos financieros	5.300,00	0,00	5.300,00	3.125,79	3.125,79	2.174,21	0,00
4. Transferencias corrientes	5.600,00	0,00	5.600,00	1.526,09	972,06	4.073,91	554,03
6. Inversiones reales	127.232,32	56.352,69	183.585,01	176.234,15	63.330,05	7.350,86	112.904,10
7. Transferencias de capital	6.245,00	0,00	6.245,00	5.857,82	4.933,69	387,18	924,13
8. Activos financieros	0,00	0,00	0,00	0,00	0,00	0,00	0,00
9. Pasivos financieros	54.870,32	0,00	54.870,32	30.418,15	30.418,15	24.452,17	0,00
Total Gastos	552.450,00	79.241,97	631.691,97	547.600,50	358.297,80	84.091,47	189.302,70

## RESULTADO PRESUPUESTARIO

1. Derechos reconocidos netos	484.169,76
2. Obligaciones reconocidas netas	547.600,50
3. Resultado presupuestario del ejercicio	-63.430,74
4. Desviaciones positivas de financiac.	383,98
5. Desviaciones negativas de financ.	494,03
6. Gastos financ. remanente de tesorería	0,00
Resultado Presup. Ajust. (3-4+5+6)	-63.320,69

## ESTADO DE REMANENTE DE TESORERÍA

1. Fondos líquidos.	445,28
2. Derechos pendientes de cobro ...	298.389,83
Del presupuesto corriente	136.290,71
De Presupuestos cerrados de operaciones no presupuestarias cobros realizados ptes. de aplic. definitiva.	162.506,50
cobros realizados ptes. de aplic. definitiva.	201,07
cobros realizados ptes. de aplic. definitiva.	608,45
3. Obligaciones pendientes de Pago ...	201.841,79
Del presupuesto corriente	189.302,70
De presupuestos cerrados de operaciones no presupuestarias Pagos realizados ptes. de aplic. definitiva	3.598,00
Pagos realizados ptes. de aplic. definitiva	9.803,41
Pagos realizados ptes. de aplic. definitiva	862,32
I. Remanentes de tesorería total (1 + 2 - 3)	96.993,32
II. Saldos de dudoso cobro	0,00
III. Exceso de financiación afectada.	383,98
IV. Remanente de Tesorería para gastos generales (I - II - III)	96.609,34

## ESTADO DE TESORERÍA

Existencias iniciales	1.959,29
Pagos	492.607,05
Cobros	491.093,04
Existencias finales	445,28

## LIQUIDACIÓN DE EJERCICIOS CERRADOS

Obligaciones pendientes de pago	Obligaciones pendientes de pago	Obligaciones pendientes de pago	Obligaciones pendientes de pago	Obligaciones pendientes de pago	Obligaciones pendientes de pago
Obligac. Ptes. de pago a 1 de enero	Modificaciones saldo inicial y anulaciones	Total Obligaciones	Prescripciones	Pagos realizados	Obligac. Ptes. pago a 31 de diciembre
71.505,64	-243,60	71.262,04	0,00	67.664,04	3.598,00
<b>Derechos pendientes de cobro</b>					
Pendientes de cobro a 1 de enero	Modificaciones saldo inicial	Total Derechos anulados	Total derechos cancelados	Recaudación	Pendientes. de cobro a 31 de diciembre
249.642,74	-11.989,60	0,00	0,00	75.146,64	162.506,50

## INDICADORES PRESUPUESTARIOS

Índice de modificaciones presupuestarias (%)	14,34	Indicador de transferencias recibidas (%)	55,81
Grado de ejecución de ingresos (%)	76,65	Autonomía Fiscal (%)	25,92
Grado de ejecución de gastos (%)	86,69	Gastos por habitante (€/hab.)	1.075,84
Grado de realización de los cobros (%)	71,85	Esfuerzo inversor (%)	33,25
Grado de realización de los pagos (%)	65,43	Ahorro neto (%)	-8,13
Ingresos por habitante (€/hab.)	951,22	Resultado presupuestario ajustado(%)	-11,56
Ingresos tributarios por habitante (€/hab.)	345,44		

<b>BALANCE DE SITUACIÓN</b>			
<b>ACTIVO</b>		<b>PASIVO</b>	
<b>A) Inmovilizado</b>	1.147.392,49	<b>A) Fondos propios</b>	1.159.998,50
<b>I. Inversiones destinadas al uso general</b>	261.699,75	<b>I. Patrimonio</b>	690.576,94
<b>II. Inmovilizaciones inmateriales</b>	0,00	<b>II. Reservas</b>	0,00
<b>III. Inmovilizaciones materiales</b>	885.692,74	<b>III. Resultados de ejercicios anteriores</b>	367.729,50
<b>IV. Inversiones gestionadas</b>	0,00	<b>IV. Resultados del ejercicio</b>	101.692,06
<b>V. Patrimonio público del suelo</b>	0,00	<b>B) Provisiones para riesgos y gastos</b>	0,00
<b>VI. Inversiones financieras permanentes</b>	0,00	<b>C) Acreedores a largo plazo</b>	68.820,25
<b>VII. Deudores no presupuestarios a largo plazo</b>	0,00	<b>I. Emisiones de obligaciones y otros valores negociables</b>	0,00
<b>B) Gastos distribuir en varios ejercicios</b>	0,00	<b>II. Otras deudas a largo plazo</b>	0,00
<b>C) Gasto circulante</b>	300.305,88	<b>III. Desembolsos ptes. sobre acciones no exigidos</b>	0,00
<b>I. Existencias</b>	0,00	<b>D) Acreedores a corto plazo</b>	218.879,62
<b>II. Deudores</b>	299.860,60	<b>I. Emisiones de obligaciones y otros valores negociables</b>	0,00
<b>III. Inversiones financieras temporales</b>	0,00	<b>II. Otras deudas a corto plazo</b>	0,00
<b>IV. Tesorería</b>	445,28	<b>III. Acreedores</b>	201.895,04
<b>V. Ajustes por periodificación</b>	0,00	<b>IV. Ajustes por periodificación</b>	0,00
<b>Total Activo (A + B + C)</b>	1.447.698,37	<b>Total Pasivo (A + B + C + D)</b>	1.447.698,37

<b>CUENTA DE RESULTADOS ECONÓMICO-PATRIMONIAL</b>			
<b>DEBE</b>		<b>HABER</b>	
<b>A) Gastos</b>	24.184,67	<b>B) Ingresos</b>	449.243,51
<b>1. Reduc. de existenc. product. term. y en</b>	0,00	<b>1. Ventas y prestaciones de servicios</b>	0,00
<b>2. Aprovisionamientos</b>	0,00	<b>2. Aumento de existencias de product. terminados y en fabr.</b>	0,00
<b>3. Gastos func. servic. y prestac. sociales</b>	0,00	<b>3. Ingresos de gestión ordinaria</b>	173.982,41
<b>a. Gastos de personal</b>	0,00	<b>a. Ingresos tributarios</b>	0,00
<b>b. Prestaciones sociales</b>	0,00	<b>b. Ingresos urbanísticos</b>	0,00
<b>c. Dotaciones para amortización del inmovilizado</b>	0,00	<b>4. Otros ingresos de gestión ordinaria</b>	0,00
<b>d. Variación de provisiones de tráfico</b>	0,00	<b>a. Reintegros</b>	0,00
<b>e. Otros gastos de gestión</b>	0,00	<b>b. Trabajos realizados por la entidad</b>	0,00
<b>f. Gastos financieros y asimilables</b>	0,00	<b>c. Otros ingresos de gestión</b>	0,00
<b>g. Variaciones en provisiones de inversiones financiera</b>	0,00	<b>d. Ingresos de participaciones en capital</b>	0,00
<b>h. Diferencias negativas de cambio</b>	0,00	<b>e. Ingresos en otros valores negociables</b>	0,00
<b>i. Gastos de operaciones de intercambio financiero</b>	0,00	<b>f. Otros intereses e ingresos asimilados</b>	0,00
<b>4. Transferencias y subvenciones</b>	7.383,91	<b>g. Diferencias positivas de cambio</b>	0,00
<b>a. Transferencias y subvenciones corrientes</b>	1.526,09	<b>h. Ingresos de operaciones de intercambio financiero</b>	0,00
<b>b. Transferencias y subvenciones de capital</b>	5.857,82	<b>5. Transferencias y subvenciones</b>	270.206,34
<b>5. Pérdidas y gastos extraordinarios</b>	16.800,76	<b>a. Transferencias corrientes</b>	0,00
<b>AHORRO</b>	101.692,06	<b>b. Subvenciones corrientes</b>	0,00
		<b>c. Transferencias de capital</b>	0,00
		<b>d. Subvenciones de capital</b>	0,00
		<b>6. Ganancias e ingresos extraordinarios</b>	5.054,76
		<b>DESAHORRO</b>	0,00

<b>INDICADORES FINANCIEROS</b>	
<b>Endeudamiento</b>	9,92
<b>Carga financiera por habitante</b>	65,90



## LIQUIDACIÓN DEL PRESUPUESTO

Presupuesto de Ingresos	Previsión inicial	Modificaciones	Previsión Definitiva	Derechos Reconocidos	Derechos reconocidos netos	Recaudación neta	Derechos Ptes. de cobro
1 Impuestos directos	21.102,00	0,00	21.102,00	15.135,88	15.135,88	14.578,88	557,00
2 Impuestos indirectos	4.100,00	0,00	4.100,00	6.131,43	6.131,43	6.131,43	0,00
3 Tasas y otros ingresos	18.950,08	0,00	18.950,08	11.782,48	11.782,48	7.435,48	4.347,00
4 Transferencias corrientes	58.507,92	0,00	58.507,92	36.498,84	36.498,84	36.498,84	0,00
5 Ingresos patrimoniales	1.500,00	0,00	1.500,00	811,41	811,41	811,41	0,00
6 Enajenación de inversiones reale	0,00	0,00	0,00	0,00	0,00	0,00	0,00
7 Transferencias de capital	47.840,00	0,00	47.840,00	46.000,00	46.000,00	46.000,00	0,00
8 Activos financieros	0,00	0,00	0,00	0,00	0,00	0,00	0,00
9 Pasivos financieros	0,00	0,00	0,00	0,00	0,00	0,00	0,00
10 Total Ingresos	152.000,00	0,00	152.000,00	116.360,04	116.360,04	111.456,04	4.904,00

Presupuesto de Gastos	Crédito Inicial	Modificaciones	Crédito Definitivo	Obligaciones Reconocidas	Pagos Líquidos	Remanentes Crédito	Obligac. Ptes. de pago
1. Gastos de personal	13.000,00	0,00	13.000,00	9.006,83	9.006,83	3.993,17	0,00
2. Gastos en bienes corrientes y servicios	77.590,00	0,00	77.590,00	68.582,63	68.582,63	9.007,37	0,00
3. Gastos financieros	0,00	0,00	0,00	0,00	0,00	0,00	0,00
4. Transferencias corrientes	2.000,00	0,00	2.000,00	337,53	337,53	1.662,47	0,00
6. Inversiones reales	59.410,00	0,00	59.410,00	57.320,45	17.320,45	2.089,55	40.000,00
7. Transferencias de capital	0,00	0,00	0,00	0,00	0,00	0,00	0,00
8. Activos financieros	0,00	0,00	0,00	0,00	0,00	0,00	0,00
9. Pasivos financieros	0,00	0,00	0,00	0,00	0,00	0,00	0,00
Total Gastos	152.000,00	0,00	152.000,00	135.247,44	95.247,44	16.752,56	40.000,00

## RESULTADO PRESUPUESTARIO

1. Derechos reconocidos netos	116.360,04
2. Obligaciones reconocidas netas	135.247,44
3. Resultado presupuestario del ejercicio	-18.887,40
4. Desviaciones positivas de financiac.	0,00
5. Desviaciones negativas de financ.	0,49
6. Gastos financ. remanente de tesorería	0,00
Resultado Presup. Ajust. (3-4+5+6)	-18.886,91

## ESTADO DE REMANENTE DE TESORERÍA

1. Fondos líquidos.	41.636,21
2. Derechos pendientes de cobro ...	17.110,77
Del presupuesto corriente	4.904,00
De Presupuestos cerrados de operaciones no presupuestarias cobros realizados ptes. de aplic. definitiva.	12.206,77
3. Obligaciones pendientes de Pago ...	56.368,09
Del presupuesto corriente	40.000,00
De presupuestos cerrados de operaciones no presupuestarias Pagos realizados ptes. de aplic. definitiva	701,77
15.666,32	0,00
I. Remanentes de tesorería total (1 + 2 - 3)	2.378,89
II. Saldos de dudoso cobro	0,00
III. Exceso de financiación afectada.	0,00
IV. Remanente de Tesorería para gastos generales (I - II - III)	2.378,89

## ESTADO DE TESORERÍA

Existencias iniciales	59.305,51
Pagos	194.112,72
Cobros	176.443,42
Existencias finales	41.636,21

## LIQUIDACIÓN DE EJERCICIOS CERRADOS

Obligaciones pendientes de pago	Obligac. Ptes. de pago a 1 de enero	Modificaciones saldo inicial y anulaciones	Total Obligaciones	Prescripciones	Pagos realizados	Obligac. Ptes. pago a 31 de diciembre
	54.876,77	0,00	54.876,77	0,00	54.175,00	701,77
Derechos pendientes de cobro	Pendientes de cobro a 1 de enero	Modificaciones saldo inicial	Total Derechos anulados	Total derechos cancelados	Recaudación	Pendientes. de cobro a 31 de diciembre
	36.167,59	0,00	0,00	0,00	23.960,82	12.206,77

## INDICADORES PRESUPUESTARIOS

Índice de modificaciones presupuestarias (%)	0,00	Indicador de transferencias recibidas (%)	70,90
Grado de ejecución de ingresos (%)	76,55	Autonomía Fiscal (%)	18,28
Grado de ejecución de gastos (%)	88,98	Gastos por habitante (€/hab.)	1.288,07
Grado de realización de los cobros (%)	95,79	Esfuerzo inversor (%)	42,38
Grado de realización de los pagos (%)	70,42	Ahorro neto (%)	-10,75
Ingresos por habitante (€/hab.)	1.108,19	Resultado presupuestario ajustado(%)	-13,96
Ingresos tributarios por habitante (€/hab.)	314,76		

<b>BALANCE DE SITUACIÓN</b>			
<b>ACTIVO</b>		<b>PASIVO</b>	
<b>A) Inmovilizado</b>	569.685,52	<b>A) Fondos propios</b>	572.064,41
<b>I. Inversiones destinadas al uso general</b>	343.598,95	<b>I. Patrimonio</b>	379.751,08
<b>II. Inmovilizaciones inmateriales</b>	0,00	<b>II. Reservas</b>	0,00
<b>III. Inmovilizaciones materiales</b>	226.086,57	<b>III. Resultados de ejercicios anteriores</b>	168.645,22
<b>IV. Inversiones gestionadas</b>	0,00	<b>IV. Resultados del ejercicio</b>	23.668,11
<b>V. Patrimonio público del suelo</b>	0,00	<b>B) Provisiones para riesgos y gastos</b>	0,00
<b>VI. Inversiones financieras permanentes</b>	0,00	<b>C) Acreedores a largo plazo</b>	0,00
<b>VII. Deudores no presupuestarios a largo plazo</b>	0,00	<b>I. Emisiones de obligaciones y otros valores negociables</b>	0,00
<b>B) Gastos distribuir en varios ejercicios</b>	0,00	<b>II. Otras deudas a largo plazo</b>	0,00
<b>C) Gasto circulante</b>	58.746,98	<b>III. Desembolsos ptes. sobre acciones no exigidos</b>	0,00
<b>I. Existencias</b>	0,00	<b>D) Acreedores a corto plazo</b>	56.368,09
<b>II. Deudores</b>	17.110,77	<b>I. Emisiones de obligaciones y otros valores negociables</b>	0,00
<b>III. Inversiones financieras temporales</b>	0,00	<b>II. Otras deudas a corto plazo</b>	0,00
<b>IV. Tesorería</b>	41.636,21	<b>III. Acreedores</b>	56.368,09
<b>V. Ajustes por periodificación</b>	0,00	<b>IV. Ajustes por periodificación</b>	0,00
<b>Total Activo (A + B + C)</b>	628.432,50	<b>Total Pasivo (A + B + C + D)</b>	628.432,50

<b>CUENTA DE RESULTADOS ECONÓMICO-PATRIMONIAL</b>			
<b>DEBE</b>		<b>HABER</b>	
<b>A) Gastos</b>	337,53	<b>B) Ingresos</b>	116.061,22
<b>1. Reduc. de existenc. product. term. y en</b>	0,00	<b>1. Ventas y prestaciones de servicios</b>	0,00
<b>2. Aprovisionamientos</b>	0,00	<b>2. Aumento de existencias de product. terminados y en fabr.</b>	0,00
<b>3. Gastos func. servic. y prestac. sociales</b>	0,00	<b>3. Ingresos de gestión ordinaria</b>	32.792,06
<b>a. Gastos de personal</b>	0,00	<b>a. Ingresos tributarios</b>	0,00
<b>b. Prestaciones sociales</b>	0,00	<b>b. Ingresos urbanísticos</b>	0,00
<b>c. Dotaciones para amortización del inmovilizado</b>	0,00	<b>4. Otros ingresos de gestión ordinaria</b>	0,00
<b>d. Variación de provisiones de tráfico</b>	0,00	<b>a. Reintegros</b>	0,00
<b>e. Otros gastos de gestión</b>	0,00	<b>b. Trabajos realizados por la entidad</b>	0,00
<b>f. Gastos financieros y asimilables</b>	0,00	<b>c. Otros ingresos de gestión</b>	0,00
<b>g. Variaciones en provisiones de inversiones financiera</b>	0,00	<b>d. Ingresos de participaciones en capital</b>	0,00
<b>h. Diferencias negativas de cambio</b>	0,00	<b>e. Ingresos en otros valores negociables</b>	0,00
<b>i. Gastos de operaciones de intercambio financiero</b>	0,00	<b>f. Otros intereses e ingresos asimilados</b>	0,00
<b>4. Transferencias y subvenciones</b>	337,53	<b>g. Diferencias positivas de cambio</b>	0,00
<b>a. Transferencias y subvenciones corrientes</b>	337,53	<b>h. Ingresos de operaciones de intercambio financiero</b>	0,00
<b>b. Transferencias y subvenciones de capital</b>	0,00	<b>5. Transferencias y subvenciones</b>	82.498,84
<b>5. Pérdidas y gastos extraordinarios</b>	0,00	<b>a. Transferencias corrientes</b>	0,00
		<b>b. Subvenciones corrientes</b>	0,00
		<b>c. Transferencias de capital</b>	0,00
		<b>d. Subvenciones de capital</b>	0,00
		<b>6. Ganancias e ingresos extraordinarios</b>	770,32
<b>AHORRO</b>	23.668,11	<b>DESAHORRO</b>	0,00

<b>INDICADORES FINANCIEROS</b>	
<b>Endeudamiento</b>	0,00
<b>Carga financiera por habitante</b>	0,00

## LIQUIDACIÓN DEL PRESUPUESTO

Presupuesto de Ingresos	Previsión inicial	Modificaciones	Previsión Definitiva	Derechos Reconocidos	Derechos reconocidos netos	Recaudación neta	Derechos Ptes. de cobro
1 Impuestos directos	65.954,04	0,00	65.954,04	19.208,09	19.208,09	19.208,09	0,00
2 Impuestos indirectos	9.425,91	0,00	9.425,91	8.163,40	8.163,40	8.163,40	0,00
3 Tasas y otros ingresos	13.200,00	0,00	13.200,00	10.688,70	10.688,70	10.688,70	0,00
4 Transferencias corrientes	28.200,00	0,00	28.200,00	30.356,03	30.356,03	30.356,03	0,00
5 Ingresos patrimoniales	6.000,00	0,00	6.000,00	692,00	692,00	692,00	0,00
6 Enajenación de inversiones reale	0,00	0,00	0,00	3.400,00	3.400,00	3.400,00	0,00
7 Transferencias de capital	127.800,01	11.350,99	139.151,00	111.692,45	111.692,45	79.002,44	32.690,01
8 Activos financieros	0,00	0,00	0,00	0,00	0,00	0,00	0,00
9 Pasivos financieros	0,00	0,00	0,00	0,00	0,00	0,00	0,00
10 Total Ingresos	250.579,96	11.350,99	261.930,95	184.200,67	184.200,67	151.510,66	32.690,01

Presupuesto de Gastos	Crédito Inicial	Modificaciones	Crédito Definitivo	Obligaciones Reconocidas	Pagos Líquidos	Remanentes Crédito	Obligac. Ptes. de pago
1. Gastos de personal	13.100,00	0,00	13.100,00	12.124,82	12.124,82	975,18	0,00
2. Gastos en bienes corrientes y servicios	49.078,00	0,00	49.078,00	38.646,77	38.646,77	10.431,23	0,00
3. Gastos financieros	300,00	0,00	300,00	0,00	0,00	300,00	0,00
4. Transferencias corrientes	600,00	0,00	600,00	331,86	331,86	268,14	0,00
6. Inversiones reales	153.300,01	11.350,99	164.651,00	124.155,80	88.865,79	40.495,20	35.290,01
7. Transferencias de capital	34.201,95	0,00	34.201,95	0,00	0,00	34.201,95	0,00
8. Activos financieros	0,00	0,00	0,00	0,00	0,00	0,00	0,00
9. Pasivos financieros	0,00	0,00	0,00	0,00	0,00	0,00	0,00
Total Gastos	250.579,96	11.350,99	261.930,95	175.259,25	139.969,24	86.671,70	35.290,01

## RESULTADO PRESUPUESTARIO

1. Derechos reconocidos netos	184.200,67
2. Obligaciones reconocidas netas	175.259,25
3. Resultado presupuestario del ejercicio	8.941,42
4. Desviaciones positivas de financiac.	0,00
5. Desviaciones negativas de financ.	0,00
6. Gastos financ. remanente de tesorería	0,00
Resultado Presup. Ajust. (3-4+5+6)	8.941,42

## ESTADO DE REMANENTE DE TESORERÍA

1. Fondos líquidos.	109.261,71
2. Derechos pendientes de cobro ...	33.890,01
Del presupuesto corriente	32.690,01
De Presupuestos cerrados	0,00
de operaciones no presupuestarias	1.200,00
cobros realizados ptes. de aplic. definitiva.	0,00
3. Obligaciones pendientes de Pago ...	37.193,39
Del presupuesto corriente	35.290,01
De presupuestos cerrados	0,00
De operaciones no presupuestarias	1.903,38
Pagos realizados ptes. de aplic. definitiva	0,00
I. Remanentes de tesorería total (1 + 2 - 3 )	105.958,33
II. Saldos de dudoso cobro	0,00
III. Exceso de financiación afectada.	0,00
IV. Remanente de Tesorería para gastos generales (I -II - III )	105.958,33

## ESTADO DE TESORERÍA

Existencias iniciales	110.303,89
Pagos	153.752,84
Cobros	152.710,66
Existencias finales	109.261,71

## LIQUIDACIÓN DE EJERCICIOS CERRADOS

Obligaciones pendientes de pago	Obligac. Ptes. de pago a 1 de enero	Modificaciones saldo inicial y anulaciones	Total Obligaciones	Prescripciones	Pagos realizados	Obligac. Ptes. pago a 31 de diciembre
	16.597,98	-2.647,71	13.950,27	0,00	13.950,27	0,00
Derechos pendientes de cobro	Pendientes de cobro a 1 de enero	Modificaciones saldo inicial	Total Derechos anulados	Total derechos cancelados	Recaudación	Pendientes. de cobro a 31 de diciembre
	0,00	0,00	0,00	0,00	0,00	0,00

## INDICADORES PRESUPUESTARIOS

Índice de modificaciones presupuestarias (%)	4,53	Indicador de transferencias recibidas (%)	77,12
Grado de ejecución de ingresos (%)	70,32	Autonomía Fiscal (%)	14,86
Grado de ejecución de gastos (%)	66,91	Gastos por habitante (€/hab.)	1.788,36
Grado de realización de los cobros (%)	82,25	Esfuerzo inversor (%)	70,84
Grado de realización de los pagos (%)	79,86	Ahorro neto (%)	26,05
Ingresos por habitante (€/hab.)	1.879,60	Resultado presupuestario ajustado(%)	5,10
Ingresos tributarios por habitante (€/hab.)	388,37		

**BALANCE DE SITUACIÓN**

<b>ACTIVO</b>		<b>PASIVO</b>	
<b>A) Inmovilizado</b>	1.881.524,43	<b>A) Fondos propios</b>	1.986.282,76
<b>I. Inversiones destinadas al uso general</b>	652.961,76	<b>I. Patrimonio</b>	1.494.823,00
<b>II. Inmovilizaciones inmateriales</b>	0,00	<b>II. Reservas</b>	0,00
<b>III. Inmovilizaciones materiales</b>	1.227.362,67	<b>III. Resultados de ejercicios anteriores</b>	359.114,83
<b>IV. Inversiones gestionadas</b>	0,00	<b>IV. Resultados del ejercicio</b>	132.344,93
<b>V. Patrimonio público del suelo</b>	0,00	<b>B) Provisiones para riesgos y gastos</b>	0,00
<b>VI. Inversiones financieras permanentes</b>	0,00	<b>C) Acreedores a largo plazo</b>	0,00
<b>VII. Deudores no presupuestarios a largo plazo</b>	0,00	<b>I. Emisiones de obligaciones y otros valores negociables</b>	0,00
<b>B) Gastos distribuir en varios ejercicios</b>	0,00	<b>II. Otras deudas a largo plazo</b>	0,00
<b>C) Gasto circulante</b>	141.951,72	<b>III. Desembolsos ptes. sobre acciones no exigidos</b>	0,00
<b>I. Existencias</b>	0,00	<b>D) Acreedores a corto plazo</b>	37.193,39
<b>II. Deudores</b>	32.690,01	<b>I. Emisiones de obligaciones y otros valores negociables</b>	0,00
<b>III. Inversiones financieras temporales</b>	0,00	<b>II. Otras deudas a corto plazo</b>	0,00
<b>IV. Tesorería</b>	109.261,71	<b>III. Acreedores</b>	37.193,39
<b>V. Ajustes por periodificación</b>	0,00	<b>IV. Ajustes por periodificación</b>	0,00
<b>Total Activo (A + B + C)</b>	2.023.476,15	<b>Total Pasivo (A + B + C + D)</b>	2.023.476,15

**CUENTA DE RESULTADOS ECONÓMICO-PATRIMONIAL**

<b>DEBE</b>		<b>HABER</b>	
<b>A) Gastos</b>	331,86	<b>B) Ingresos</b>	183.086,38
<b>1. Reduc. de existenc. product. term. y en</b>	0,00	<b>1. Ventas y prestaciones de servicios</b>	0,00
<b>2. Aprovisionamientos</b>	0,00	<b>2. Aumento de existencias de product. terminados y en fabr.</b>	0,00
<b>3. Gastos func. servic. y prestac. sociales</b>	0,00	<b>3. Ingresos de gestión ordinaria</b>	38.060,19
<b>a. Gastos de personal</b>	0,00	<b>a. Ingresos tributarios</b>	0,00
<b>b. Prestaciones sociales</b>	0,00	<b>b. Ingresos urbanísticos</b>	0,00
<b>c. Dotaciones para amortización del inmovilizado</b>	0,00	<b>4. Otros ingresos de gestión ordinaria</b>	0,00
<b>d. Variación de provisiones de tráfico</b>	0,00	<b>a. Reintegros</b>	0,00
<b>e. Otros gastos de gestión</b>	0,00	<b>b. Trabajos realizados por la entidad</b>	0,00
<b>f. Gastos financieros y asimilables</b>	0,00	<b>c. Otros ingresos de gestión</b>	0,00
<b>g. Variaciones en provisiones de inversiones financiera</b>	0,00	<b>d. Ingresos de participaciones en capital</b>	0,00
<b>h. Diferencias negativas de cambio</b>	0,00	<b>e. Ingresos en otros valores negociables</b>	0,00
<b>i. Gastos de operaciones de intercambio financiero</b>	0,00	<b>f. Otros intereses e ingresos asimilados</b>	0,00
<b>4. Transferencias y subvenciones</b>	331,86	<b>g. Diferencias positivas de cambio</b>	0,00
<b>a. Transferencias y subvenciones corrientes</b>	331,86	<b>h. Ingresos de operaciones de intercambio financiero</b>	0,00
<b>b. Transferencias y subvenciones de capital</b>	0,00	<b>5. Transferencias y subvenciones</b>	142.048,48
<b>5. Pérdidas y gastos extraordinarios</b>	0,00	<b>a. Transferencias corrientes</b>	0,00
		<b>b. Subvenciones corrientes</b>	0,00
		<b>c. Transferencias de capital</b>	0,00
		<b>d. Subvenciones de capital</b>	0,00
		<b>6. Ganancias e ingresos extraordinarios</b>	2.977,71
<b>AHORRO</b>	132.344,93	<b>DESAHORRO</b>	0,00

**INDICADORES FINANCIEROS**

<b>Endeudamiento</b>	0,00
<b>Carga financiera por habitante</b>	0,00

## LIQUIDACIÓN DEL PRESUPUESTO

Presupuesto de Ingresos	Previsión inicial	Modificaciones	Previsión Definitiva	Derechos Reconocidos	Derechos reconocidos netos	Recaudación neta	Derechos Ptes. de cobro
1 Impuestos directos	198.652,02	0,00	198.652,02	197.689,13	197.319,95	180.451,96	16.867,99
2 Impuestos indirectos	19.100,00	0,00	19.100,00	11.284,53	11.284,53	11.284,53	0,00
3 Tasas y otros ingresos	129.033,11	0,00	129.033,11	124.315,38	124.152,87	109.845,88	14.306,99
4 Transferencias corrientes	154.337,73	0,00	154.337,73	145.843,20	144.014,96	142.764,96	1.250,00
5 Ingresos patrimoniales	1.696,17	0,00	1.696,17	1.574,03	1.574,03	1.574,03	0,00
6 Enajenación de inversiones reale	35.767,15	0,00	35.767,15	0,00	0,00	0,00	0,00
7 Transferencias de capital	53.035,20	67.351,00	120.386,20	121.048,84	121.048,84	121.048,84	0,00
8 Activos financieros	0,00	90.502,82	90.502,82	0,00	0,00	0,00	0,00
9 Pasivos financieros	0,00	0,00	0,00	0,00	0,00	0,00	0,00
10 Total Ingresos	591.621,38	157.853,82	749.475,20	601.755,11	599.395,18	566.970,20	32.424,98

Presupuesto de Gastos	Crédito Inicial	Modificaciones	Crédito Definitivo	Obligaciones Reconocidas	Pagos Líquidos	Remanentes Crédito	Obligac. Ptes. de pago
1. Gastos de personal	204.646,17	0,00	204.646,17	194.680,60	194.680,60	9.965,57	0,00
2. Gastos en bienes corrientes y servicios	242.074,94	14.212,51	256.287,45	209.848,27	202.019,42	46.439,18	7.828,85
3. Gastos financieros	1.713,63	0,00	1.713,63	1.118,62	1.118,62	595,01	0,00
4. Transferencias corrientes	6.599,30	0,00	6.599,30	5.218,09	5.218,09	1.381,21	0,00
6. Inversiones reales	124.577,59	143.641,31	268.218,90	241.360,90	213.589,68	26.858,00	27.771,22
7. Transferencias de capital	0,00	0,00	0,00	0,00	0,00	0,00	0,00
8. Activos financieros	0,00	0,00	0,00	0,00	0,00	0,00	0,00
9. Pasivos financieros	12.009,75	0,00	12.009,75	12.009,75	12.009,75	0,00	0,00
Total Gastos	591.621,38	157.853,82	749.475,20	664.236,23	628.636,16	85.238,97	35.600,07

## RESULTADO PRESUPUESTARIO

1. Derechos reconocidos netos	599.395,18
2. Obligaciones reconocidas netas	664.236,23
3. Resultado presupuestario del ejercicio	-64.841,05
4. Desviaciones positivas de financiac.	13.530,51
5. Desviaciones negativas de financ.	0,00
6. Gastos financ. remanente de tesorería	0,00
Resultado Presup. Ajust. (3-4+5+6)	-78.371,56

## ESTADO DE REMANENTE DE TESORERÍA

1. Fondos líquidos.	105.321,73
2. Derechos pendientes de cobro ...	93.187,71
Del presupuesto corriente	32.424,98
De Presupuestos cerrados de operaciones no presupuestarias cobros realizados ptes. de aplic. definitiva.	58.709,60
cobros realizados ptes. de aplic. definitiva.	2.053,13
cobros realizados ptes. de aplic. definitiva.	0,00
3. Obligaciones pendientes de Pago ...	59.369,18
Del presupuesto corriente	35.600,07
De presupuestos cerrados de operaciones no presupuestarias Pagos realizados ptes. de aplic. definitiva	7.060,21
Pagos realizados ptes. de aplic. definitiva	16.708,90
Pagos realizados ptes. de aplic. definitiva	0,00
I. Remanentes de tesorería total (1 + 2 - 3)	139.140,26
II. Saldos de dudoso cobro	14.677,40
III. Exceso de financiación afectada.	13.530,51
IV. Remanente de Tesorería para gastos generales (I - II - III)	110.932,35

## ESTADO DE TESORERÍA

Existencias iniciales	109.830,74
Pagos	1.060.292,97
Cobros	1.055.783,96
Existencias finales	105.321,73

## LIQUIDACIÓN DE EJERCICIOS CERRADOS

Obligaciones pendientes de pago	Obligaciones pendientes de pago	Obligaciones pendientes de pago	Obligaciones pendientes de pago	Obligaciones pendientes de pago	Obligaciones pendientes de pago
Obligac. Ptes. de pago a 1 de enero	Modificaciones saldo inicial y anulaciones	Total Obligaciones	Prescripciones	Pagos realizados	Obligac. Ptes. pago a 31 de diciembre
35.604,29	0,00	35.604,29	0,00	28.544,08	7.060,21
Derechos pendientes de cobro	Derechos pendientes de cobro	Derechos pendientes de cobro	Derechos pendientes de cobro	Derechos pendientes de cobro	Derechos pendientes de cobro
Pendientes de cobro a 1 de enero	Modificaciones saldo inicial	Total Derechos anulados	Total derechos cancelados	Recaudación	Pendientes. de cobro a 31 de diciembre
149.569,94	0,00	1.804,02	483,85	88.572,47	58.709,60

## INDICADORES PRESUPUESTARIOS

Índice de modificaciones presupuestarias (%)	26,68	Indicador de transferencias recibidas (%)	44,22
Grado de ejecución de ingresos (%)	79,98	Autonomía Fiscal (%)	35,24
Grado de ejecución de gastos (%)	88,63	Gastos por habitante (€/hab.)	1.073,08
Grado de realización de los cobros (%)	94,59	Esfuerzo inversor (%)	36,34
Grado de realización de los pagos (%)	94,64	Ahorro neto (%)	11,60
Ingresos por habitante (€/hab.)	968,33	Resultado presupuestario ajustado(%)	-11,80
Ingresos tributarios por habitante (€/hab.)	537,57		

**BALANCE DE SITUACIÓN**

<b>ACTIVO</b>		<b>PASIVO</b>	
<b>A) Inmovilizado</b>	2.864.874,80	<b>A) Fondos propios</b>	2.964.226,48
<b>I. Inversiones destinadas al uso general</b>	2.146.089,01	<b>I. Patrimonio</b>	858.459,82
<b>II. Inmovilizaciones inmateriales</b>	7.540,00	<b>II. Reservas</b>	0,00
<b>III. Inmovilizaciones materiales</b>	711.181,49	<b>III. Resultados de ejercicios anteriores</b>	1.920.345,33
<b>IV. Inversiones gestionadas</b>	0,00	<b>IV. Resultados del ejercicio</b>	185.421,33
<b>V. Patrimonio público del suelo</b>	0,00	<b>B) Provisiones para riesgos y gastos</b>	0,00
<b>VI. Inversiones financieras permanentes</b>	0,00	<b>C) Acreedores a largo plazo</b>	25.111,18
<b>VII. Deudores no presupuestarios a largo plazo</b>	0,00	<b>I. Emisiones de obligaciones y otros valores negociables</b>	0,00
<b>B) Gastos distribuir en varios ejercicios</b>	0,00	<b>II. Otras deudas a largo plazo</b>	0,00
<b>C) Gasto circulante</b>	183.832,04	<b>III. Desembolsos ptes. sobre acciones no exigidos</b>	0,00
<b>I. Existencias</b>	0,00	<b>D) Acreedores a corto plazo</b>	59.369,18
<b>II. Deudores</b>	78.510,31	<b>I. Emisiones de obligaciones y otros valores negociables</b>	0,00
<b>III. Inversiones financieras temporales</b>	0,00	<b>II. Otras deudas a corto plazo</b>	0,00
<b>IV. Tesorería</b>	105.321,73	<b>III. Acreedores</b>	59.369,18
<b>V. Ajustes por periodificación</b>	0,00	<b>IV. Ajustes por periodificación</b>	0,00
<b>Total Activo (A + B + C)</b>	3.048.706,84	<b>Total Pasivo (A + B + C + D)</b>	3.048.706,84

**CUENTA DE RESULTADOS ECONÓMICO-PATRIMONIAL**

<b>DEBE</b>		<b>HABER</b>	
<b>A) Gastos</b>	7.505,96	<b>B) Ingresos</b>	590.844,01
<b>1. Reduc. de existenc. product. term. y en</b>	0,00	<b>1. Ventas y prestaciones de servicios</b>	0,00
<b>2. Aprovisionamientos</b>	0,00	<b>2. Aumento de existencias de product. terminados y en fabr.</b>	0,00
<b>3. Gastos func. servic. y prestac. sociales</b>	0,00	<b>3. Ingresos de gestión ordinaria</b>	325.780,21
<b>a. Gastos de personal</b>	0,00	<b>a. Ingresos tributarios</b>	0,00
<b>b. Prestaciones sociales</b>	0,00	<b>b. Ingresos urbanísticos</b>	0,00
<b>c. Dotaciones para amortización del inmovilizado</b>	0,00	<b>4. Otros ingresos de gestión ordinaria</b>	0,00
<b>d. Variación de provisiones de tráfico</b>	0,00	<b>a. Reintegros</b>	0,00
<b>e. Otros gastos de gestión</b>	0,00	<b>b. Trabajos realizados por la entidad</b>	0,00
<b>f. Gastos financieros y asimilables</b>	0,00	<b>c. Otros ingresos de gestión</b>	0,00
<b>g. Variaciones en provisiones de inversiones financiera</b>	0,00	<b>d. Ingresos de participaciones en capital</b>	0,00
<b>h. Diferencias negativas de cambio</b>	0,00	<b>e. Ingresos en otros valores negociables</b>	0,00
<b>i. Gastos de operaciones de intercambio financiero</b>	0,00	<b>f. Otros intereses e ingresos asimilados</b>	0,00
<b>4. Transferencias y subvenciones</b>	5.218,09	<b>g. Diferencias positivas de cambio</b>	0,00
<b>a. Transferencias y subvenciones corrientes</b>	5.218,09	<b>h. Ingresos de operaciones de intercambio financiero</b>	0,00
<b>b. Transferencias y subvenciones de capital</b>	0,00	<b>5. Transferencias y subvenciones</b>	265.063,80
<b>5. Pérdidas y gastos extraordinarios</b>	2.287,87	<b>a. Transferencias corrientes</b>	0,00
<b>AHORRO</b>	185.421,33	<b>b. Subvenciones corrientes</b>	0,00
		<b>c. Transferencias de capital</b>	0,00
		<b>d. Subvenciones de capital</b>	0,00
		<b>6. Ganancias e ingresos extraordinarios</b>	0,00
		<b>DESAHORRO</b>	0,00

**INDICADORES FINANCIEROS**

<b>Endeudamiento</b>	2,74
<b>Carga financiera por habitante</b>	21,21

## LIQUIDACIÓN DEL PRESUPUESTO

Presupuesto de Ingresos	Previsión inicial	Modificaciones	Previsión Definitiva	Derechos Reconocidos	Derechos reconocidos netos	Recaudación neta	Derechos Ptes. de cobro
1 Impuestos directos	19.646,45	0,00	19.646,45	19.646,45	19.646,45	19.646,45	0,00
2 Impuestos indirectos	1.200,00	0,00	1.200,00	1.200,00	1.200,00	1.200,00	0,00
3 Tasas y otros ingresos	6.853,18	0,00	6.853,18	7.128,28	7.128,28	7.128,28	0,00
4 Transferencias corrientes	32.598,36	0,00	32.598,36	32.598,36	32.598,36	32.598,36	0,00
5 Ingresos patrimoniales	6.334,69	0,00	6.334,69	6.641,26	6.641,26	6.641,26	0,00
6 Enajenación de inversiones reale	0,00	0,00	0,00	0,00	0,00	0,00	0,00
7 Transferencias de capital	121.831,21	0,00	121.831,21	85.798,96	85.798,96	85.798,96	0,00
8 Activos financieros	0,00	0,00	0,00	0,00	0,00	0,00	0,00
9 Pasivos financieros	0,00	0,00	0,00	0,00	0,00	0,00	0,00
10 Total Ingresos	188.463,89	0,00	188.463,89	153.013,31	153.013,31	153.013,31	0,00

Presupuesto de Gastos	Crédito Inicial	Modificaciones	Crédito Definitivo	Obligaciones Reconocidas	Pagos Líquidos	Remanentes Crédito	Obligac. Ptes. de pago
1. Gastos de personal	29.550,65	0,00	29.550,65	28.136,68	28.136,68	1.413,97	0,00
2. Gastos en bienes corrientes y servicios	38.645,36	0,00	38.645,36	37.037,26	37.037,26	1.608,10	0,00
3. Gastos financieros	0,00	0,00	0,00	0,00	0,00	0,00	0,00
4. Transferencias corrientes	893,11	0,00	893,11	893,11	893,11	0,00	0,00
6. Inversiones reales	119.374,77	0,00	119.374,77	103.874,77	103.874,77	15.500,00	0,00
7. Transferencias de capital	0,00	0,00	0,00	0,00	0,00	0,00	0,00
8. Activos financieros	0,00	0,00	0,00	0,00	0,00	0,00	0,00
9. Pasivos financieros	0,00	0,00	0,00	0,00	0,00	0,00	0,00
Total Gastos	188.463,89	0,00	188.463,89	169.941,82	169.941,82	18.522,07	0,00

## RESULTADO PRESUPUESTARIO

1. Derechos reconocidos netos	153.013,31
2. Obligaciones reconocidas netas	169.941,82
3. Resultado presupuestario del ejercicio	-16.928,51
4. Desviaciones positivas de financiac.	0,00
5. Desviaciones negativas de financ.	0,00
6. Gastos financ. remanente de tesorería	0,00
Resultado Presup. Ajust. (3-4+5+6)	-16.928,51

## ESTADO DE REMANENTE DE TESORERÍA

1. Fondos líquidos.	174.522,56
2. Derechos pendientes de cobro ...	0,00
Del presupuesto corriente	0,00
De Presupuestos cerrados de operaciones no presupuestarias cobros realizados ptes. de aplic. definitiva.	0,00
3. Obligaciones pendientes de Pago ...	1.241,32
Del presupuesto corriente	0,00
De presupuestos cerrados de operaciones no presupuestarias Pagos realizados ptes. de aplic. definitiva	1.241,32
I. Remanentes de tesorería total (1 + 2 - 3)	173.281,24
II. Saldos de dudoso cobro	0,00
III. Exceso de financiación afectada.	0,00
IV. Remanente de Tesorería para gastos generales (I - II - III)	173.281,24

## ESTADO DE TESORERÍA

Existencias iniciales	191.547,91
Pagos	170.996,06
Cobros	153.970,71
Existencias finales	174.522,56

## LIQUIDACIÓN DE EJERCICIOS CERRADOS

Obligaciones pendientes de pago	Obligac. Ptes. de pago a 1 de enero	Modificaciones saldo inicial y anulaciones	Total Obligaciones	Prescripciones	Pagos realizados	Obligac. Ptes. pago a 31 de diciembre
	0,00	0,00	0,00	0,00	0,00	0,00
Derechos pendientes de cobro	Pendientes de cobro a 1 de enero	Modificaciones saldo inicial	Total Derechos anulados	Total derechos cancelados	Recaudación	Pendientes. de cobro a 31 de diciembre
	0,00	0,00	0,00	0,00	0,00	0,00

## INDICADORES PRESUPUESTARIOS

Índice de modificaciones presupuestarias (%)	0,00	Indicador de transferencias recibidas (%)	77,38
Grado de ejecución de ingresos (%)	81,19	Autonomía Fiscal (%)	13,62
Grado de ejecución de gastos (%)	90,17	Gastos por habitante (€/hab.)	813,12
Grado de realización de los cobros (%)	100,00	Esfuerzo inversor (%)	61,12
Grado de realización de los pagos (%)	100,00	Ahorro neto (%)	1,71
Ingresos por habitante (€/hab.)	732,12	Resultado presupuestario ajustado(%)	-9,96
Ingresos tributarios por habitante (€/hab.)	133,85		

**BALANCE DE SITUACIÓN**

<b>ACTIVO</b>		<b>PASIVO</b>	
<b>A) Inmovilizado</b>	835.506,03	<b>A) Fondos propios</b>	1.008.787,27
<b>I. Inversiones destinadas al uso general</b>	595.978,39	<b>I. Patrimonio</b>	568.889,79
<b>II. Inmovilizaciones inmateriales</b>	0,00	<b>II. Reservas</b>	0,00
<b>III. Inmovilizaciones materiales</b>	239.527,64	<b>III. Resultados de ejercicios anteriores</b>	352.951,22
<b>IV. Inversiones gestionadas</b>	0,00	<b>IV. Resultados del ejercicio</b>	86.946,26
<b>V. Patrimonio público del suelo</b>	0,00	<b>B) Provisiones para riesgos y gastos</b>	0,00
<b>VI. Inversiones financieras permanentes</b>	0,00	<b>C) Acreedores a largo plazo</b>	0,00
<b>VII. Deudores no presupuestarios a largo plazo</b>	0,00	<b>I. Emisiones de obligaciones y otros valores negociables</b>	0,00
<b>B) Gastos distribuir en varios ejercicios</b>	0,00	<b>II. Otras deudas a largo plazo</b>	0,00
<b>C) Gasto circulante</b>	174.522,56	<b>III. Desembolsos ptes. sobre acciones no exigidos</b>	0,00
<b>I. Existencias</b>	0,00	<b>D) Acreedores a corto plazo</b>	1.241,32
<b>II. Deudores</b>	0,00	<b>I. Emisiones de obligaciones y otros valores negociables</b>	0,00
<b>III. Inversiones financieras temporales</b>	0,00	<b>II. Otras deudas a corto plazo</b>	0,00
<b>IV. Tesorería</b>	174.522,56	<b>III. Acreedores</b>	1.241,32
<b>V. Ajustes por periodificación</b>	0,00	<b>IV. Ajustes por periodificación</b>	0,00
<b>Total Activo (A + B + C)</b>	1.010.028,59	<b>Total Pasivo (A + B + C + D)</b>	1.010.028,59

**CUENTA DE RESULTADOS ECONÓMICO-PATRIMONIAL**

<b>DEBE</b>		<b>HABER</b>	
<b>A) Gastos</b>	893,11	<b>B) Ingresos</b>	150.757,12
<b>1. Reduc. de existenc. product. term. y en</b>	0,00	<b>1. Ventas y prestaciones de servicios</b>	0,00
<b>2. Aprovisionamientos</b>	0,00	<b>2. Aumento de existencias de product. terminados y en fabr.</b>	0,00
<b>3. Gastos func. servic. y prestac. sociales</b>	0,00	<b>3. Ingresos de gestión ordinaria</b>	27.117,00
<b>a. Gastos de personal</b>	0,00	<b>a. Ingresos tributarios</b>	0,00
<b>b. Prestaciones sociales</b>	0,00	<b>b. Ingresos urbanísticos</b>	0,00
<b>c. Dotaciones para amortización del inmovilizado</b>	0,00	<b>4. Otros ingresos de gestión ordinaria</b>	0,00
<b>d. Variación de provisiones de tráfico</b>	0,00	<b>a. Reintegros</b>	0,00
<b>e. Otros gastos de gestión</b>	0,00	<b>b. Trabajos realizados por la entidad</b>	0,00
<b>f. Gastos financieros y asimilables</b>	0,00	<b>c. Otros ingresos de gestión</b>	0,00
<b>g. Variaciones en provisiones de inversiones financiera</b>	0,00	<b>d. Ingresos de participaciones en capital</b>	0,00
<b>h. Diferencias negativas de cambio</b>	0,00	<b>e. Ingresos en otros valores negociables</b>	0,00
<b>i. Gastos de operaciones de intercambio financiero</b>	0,00	<b>f. Otros intereses e ingresos asimilados</b>	0,00
<b>4. Transferencias y subvenciones</b>	893,11	<b>g. Diferencias positivas de cambio</b>	0,00
<b>a. Transferencias y subvenciones corrientes</b>	893,11	<b>h. Ingresos de operaciones de intercambio financiero</b>	0,00
<b>b. Transferencias y subvenciones de capital</b>	0,00	<b>5. Transferencias y subvenciones</b>	118.397,32
<b>5. Pérdidas y gastos extraordinarios</b>	0,00	<b>a. Transferencias corrientes</b>	0,00
		<b>b. Subvenciones corrientes</b>	0,00
		<b>c. Transferencias de capital</b>	0,00
		<b>d. Subvenciones de capital</b>	0,00
		<b>6. Ganancias e ingresos extraordinarios</b>	5.242,80
<b>AHORRO</b>	86.946,26	<b>DESAHORRO</b>	0,00

**INDICADORES FINANCIEROS**

<b>Endeudamiento</b>	0,00
<b>Carga financiera por habitante</b>	0,00



## LIQUIDACIÓN DEL PRESUPUESTO

Presupuesto de Ingresos	Previsión inicial	Modificaciones	Previsión Definitiva	Derechos Reconocidos	Derechos reconocidos netos	Recaudación neta	Derechos Ptes. de cobro
1 Impuestos directos	39.490,46	0,00	39.490,46	34.174,12	34.174,12	32.187,69	1.986,43
2 Impuestos indirectos	35,06	0,00	35,06	35,06	35,06	35,06	0,00
3 Tasas y otros ingresos	29.006,00	0,00	29.006,00	21.057,56	21.057,56	20.697,46	360,10
4 Transferencias corrientes	143.950,00	0,00	143.950,00	123.942,25	123.942,25	122.703,05	1.239,20
5 Ingresos patrimoniales	54.980,00	0,00	54.980,00	10.973,90	10.973,90	7.198,90	3.775,00
6 Enajenación de inversiones reale	42.000,53	0,00	42.000,53	0,00	0,00	0,00	0,00
7 Transferencias de capital	45.949,73	22.787,71	68.737,44	22.787,71	22.787,71	22.787,71	0,00
8 Activos financieros	0,00	0,00	0,00	0,00	0,00	0,00	0,00
9 Pasivos financieros	0,00	0,00	0,00	0,00	0,00	0,00	0,00
10 Total Ingresos	355.411,78	22.787,71	378.199,49	212.970,60	212.970,60	205.609,87	7.360,73

Presupuesto de Gastos	Crédito Inicial	Modificaciones	Crédito Definitivo	Obligaciones Reconocidas	Pagos Líquidos	Remanentes Crédito	Obligac. Ptes. de pago
1. Gastos de personal	136.700,00	0,00	136.700,00	107.278,29	100.831,18	29.421,71	6.447,11
2. Gastos en bienes corrientes y servicios	111.055,81	0,00	111.055,81	69.141,20	59.966,09	41.914,61	9.175,11
3. Gastos financieros	2.000,00	0,00	2.000,00	208,27	208,27	1.791,73	0,00
4. Transferencias corrientes	1.600,00	0,00	1.600,00	1.410,01	1.410,01	189,99	0,00
6. Inversiones reales	104.055,97	22.787,71	126.843,68	40.804,59	40.804,59	86.039,09	0,00
7. Transferencias de capital	0,00	0,00	0,00	0,00	0,00	0,00	0,00
8. Activos financieros	0,00	0,00	0,00	0,00	0,00	0,00	0,00
9. Pasivos financieros	0,00	0,00	0,00	0,00	0,00	0,00	0,00
Total Gastos	355.411,78	22.787,71	378.199,49	218.842,36	203.220,14	159.357,13	15.622,22

## RESULTADO PRESUPUESTARIO

1. Derechos reconocidos netos	212.970,60
2. Obligaciones reconocidas netas	218.842,36
3. Resultado presupuestario del ejercicio	-5.871,76
4. Desviaciones positivas de financiac.	0,00
5. Desviaciones negativas de financ.	0,00
6. Gastos financ. remanente de tesorería	0,00
Resultado Presup. Ajust. (3-4+5+6)	-5.871,76

## ESTADO DE REMANENTE DE TESORERÍA

1. Fondos líquidos.	56.934,50
2. Derechos pendientes de cobro ...	9.148,50
Del presupuesto corriente	7.360,73
De Presupuestos cerrados	1.570,61
de operaciones no presupuestarias	217,16
cobros realizados ptes. de aplic. definitiva.	0,00
3. Obligaciones pendientes de Pago ...	18.537,22
Del presupuesto corriente	15.622,22
De presupuestos cerrados	0,00
De operaciones no presupuestarias	2.915,00
Pagos realizados ptes. de aplic. definitiva	0,00
I. Remanentes de tesorería total (1 + 2 - 3)	47.545,78
II. Saldos de dudoso cobro	0,00
III. Exceso de financiación afectada.	0,00
IV. Remanente de Tesorería para gastos generales (I - II - III)	47.545,78

## ESTADO DE TESORERÍA

Existencias iniciales	53.395,99
Pagos	233.710,23
Cobros	237.248,74
Existencias finales	56.934,50

## LIQUIDACIÓN DE EJERCICIOS CERRADOS

Obligaciones pendientes de pago	Obligac. Ptes. de pago a 1 de enero	Modificaciones saldo inicial y anulaciones	Total Obligaciones	Prescripciones	Pagos realizados	Obligac. Ptes. pago a 31 de diciembre
	19.346,71	0,00	19.346,71	0,00	19.346,71	0,00
Derechos pendientes de cobro	Pendientes de cobro a 1 de enero	Modificaciones saldo inicial	Total Derechos anulados	Total derechos cancelados	Recaudación	Pendientes. de cobro a 31 de diciembre
	22.512,88	-1.231,59	0,00	0,00	19.710,68	1.570,61

## INDICADORES PRESUPUESTARIOS

Índice de modificaciones presupuestarias (%)	6,41	Indicador de transferencias recibidas (%)	68,90
Grado de ejecución de ingresos (%)	56,31	Autonomía Fiscal (%)	16,06
Grado de ejecución de gastos (%)	57,86	Gastos por habitante (€/hab.)	1.078,04
Grado de realización de los cobros (%)	96,54	Esfuerzo inversor (%)	18,65
Grado de realización de los pagos (%)	92,86	Ahorro neto (%)	6,39
Ingresos por habitante (€/hab.)	1.049,12	Resultado presupuestario ajustado(%)	-2,68
Ingresos tributarios por habitante (€/hab.)	272,25		

**BALANCE DE SITUACIÓN**

<b>ACTIVO</b>		<b>PASIVO</b>	
<b>A) Inmovilizado</b>	3.205.195,04	<b>A) Fondos propios</b>	3.252.740,82
<b>I. Inversiones destinadas al uso general</b>	1.189.037,32	<b>I. Patrimonio</b>	3.072.779,66
<b>II. Inmovilizaciones inmateriales</b>	0,00	<b>II. Reservas</b>	0,00
<b>III. Inmovilizaciones materiales</b>	2.016.157,72	<b>III. Resultados de ejercicios anteriores</b>	184.787,07
<b>IV. Inversiones gestionadas</b>	0,00	<b>IV. Resultados del ejercicio</b>	-4.825,91
<b>V. Patrimonio público del suelo</b>	0,00	<b>B) Provisiones para riesgos y gastos</b>	0,00
<b>VI. Inversiones financieras permanentes</b>	0,00	<b>C) Acreedores a largo plazo</b>	0,00
<b>VII. Deudores no presupuestarios a largo plazo</b>	0,00	<b>I. Emisiones de obligaciones y otros valores negociables</b>	0,00
<b>B) Gastos distribuir en varios ejercicios</b>	0,00	<b>II. Otras deudas a largo plazo</b>	0,00
<b>C) Gasto circulante</b>	66.083,00	<b>III. Desembolsos ptes. sobre acciones no exigidos</b>	0,00
<b>I. Existencias</b>	0,00	<b>D) Acreedores a corto plazo</b>	18.537,22
<b>II. Deudores</b>	9.148,50	<b>I. Emisiones de obligaciones y otros valores negociables</b>	0,00
<b>III. Inversiones financieras temporales</b>	0,00	<b>II. Otras deudas a corto plazo</b>	0,00
<b>IV. Tesorería</b>	56.934,50	<b>III. Acreedores</b>	18.537,22
<b>V. Ajustes por periodificación</b>	0,00	<b>IV. Ajustes por periodificación</b>	0,00
<b>Total Activo (A + B + C)</b>	<b>3.271.278,04</b>	<b>Total Pasivo (A + B + C + D)</b>	<b>3.271.278,04</b>

**CUENTA DE RESULTADOS ECONÓMICO-PATRIMONIAL**

<b>DEBE</b>		<b>HABER</b>	
<b>A) Gastos</b>	1.410,01	<b>B) Ingresos</b>	200.534,03
<b>1. Reduc. de existenc. product. term. y en</b>	0,00	<b>1. Ventas y prestaciones de servicios</b>	0,00
<b>2. Aprovisionamientos</b>	0,00	<b>2. Aumento de existencias de product. terminados y en fabr.</b>	0,00
<b>3. Gastos func. servic. y prestac. sociales</b>	0,00	<b>3. Ingresos de gestión ordinaria</b>	55.035,66
<b>a. Gastos de personal</b>	0,00	<b>a. Ingresos tributarios</b>	0,00
<b>b. Prestaciones sociales</b>	0,00	<b>b. Ingresos urbanísticos</b>	0,00
<b>c. Dotaciones para amortización del inmovilizado</b>	0,00	<b>4. Otros ingresos de gestión ordinaria</b>	0,00
<b>d. Variación de provisiones de tráfico</b>	0,00	<b>a. Reintegros</b>	0,00
<b>e. Otros gastos de gestión</b>	0,00	<b>b. Trabajos realizados por la entidad</b>	0,00
<b>f. Gastos financieros y asimilables</b>	0,00	<b>c. Otros ingresos de gestión</b>	0,00
<b>g. Variaciones en provisiones de inversiones financiera</b>	0,00	<b>d. Ingresos de participaciones en capital</b>	0,00
<b>h. Diferencias negativas de cambio</b>	0,00	<b>e. Ingresos en otros valores negociables</b>	0,00
<b>i. Gastos de operaciones de intercambio financiero</b>	0,00	<b>f. Otros intereses e ingresos asimilados</b>	0,00
<b>4. Transferencias y subvenciones</b>	1.410,01	<b>g. Diferencias positivas de cambio</b>	0,00
<b>a. Transferencias y subvenciones corrientes</b>	1.410,01	<b>h. Ingresos de operaciones de intercambio financiero</b>	0,00
<b>b. Transferencias y subvenciones de capital</b>	0,00	<b>5. Transferencias y subvenciones</b>	146.729,96
<b>5. Pérdidas y gastos extraordinarios</b>	0,00	<b>a. Transferencias corrientes</b>	0,00
		<b>b. Subvenciones corrientes</b>	0,00
		<b>c. Transferencias de capital</b>	0,00
		<b>d. Subvenciones de capital</b>	0,00
		<b>6. Ganancias e ingresos extraordinarios</b>	-1.231,59
<b>AHORRO</b>	0,00	<b>DESAHORRO</b>	4.825,91

**INDICADORES FINANCIEROS**

<b>Endeudamiento</b>	0,11
<b>Carga financiera por habitante</b>	1,03

## LIQUIDACIÓN DEL PRESUPUESTO

Presupuesto de Ingresos	Previsión inicial	Modificaciones	Previsión Definitiva	Derechos Reconocidos	Derechos reconocidos netos	Recaudación neta	Derechos Ptes. de cobro
1 Impuestos directos	26.600,00	0,00	26.600,00	21.771,15	21.771,15	21.771,15	0,00
2 Impuestos indirectos	14.000,00	0,00	14.000,00	4.386,88	4.366,88	4.366,88	0,00
3 Tasas y otros ingresos	20.500,00	0,00	20.500,00	8.442,26	8.442,26	8.442,26	0,00
4 Transferencias corrientes	34.800,00	0,00	34.800,00	32.024,61	32.024,61	32.024,61	0,00
5 Ingresos patrimoniales	7.150,00	0,00	7.150,00	4.181,04	4.181,04	4.181,04	0,00
6 Enajenación de inversiones reale	300.000,00	0,00	300.000,00	0,00	0,00	0,00	0,00
7 Transferencias de capital	39.270,00	13.297,00	52.567,00	13.297,00	13.297,00	11.302,45	1.994,55
8 Activos financieros	0,00	0,00	0,00	0,00	0,00	0,00	0,00
9 Pasivos financieros	0,00	0,00	0,00	0,00	0,00	0,00	0,00
10 Total Ingresos	442.320,00	13.297,00	455.617,00	84.102,94	84.082,94	82.088,39	1.994,55

Presupuesto de Gastos	Crédito Inicial	Modificaciones	Crédito Definitivo	Obligaciones Reconocidas	Pagos Líquidos	Remanentes Crédito	Obligac. Ptes. de pago
1. Gastos de personal	28.500,00	0,00	28.500,00	22.700,05	22.700,05	5.799,95	0,00
2. Gastos en bienes corrientes y servicios	69.200,00	0,00	69.200,00	67.879,71	67.879,71	1.320,29	0,00
3. Gastos financieros	250,00	0,00	250,00	67,13	67,13	182,87	0,00
4. Transferencias corrientes	5.100,00	0,00	5.100,00	2,96	2,96	5.097,04	0,00
6. Inversiones reales	339.270,00	13.297,00	352.567,00	22.732,83	22.732,83	329.834,17	0,00
7. Transferencias de capital	0,00	0,00	0,00	0,00	0,00	0,00	0,00
8. Activos financieros	0,00	0,00	0,00	0,00	0,00	0,00	0,00
9. Pasivos financieros	0,00	0,00	0,00	0,00	0,00	0,00	0,00
Total Gastos	442.320,00	13.297,00	455.617,00	113.382,68	113.382,68	342.234,32	0,00

## RESULTADO PRESUPUESTARIO

1.Derechos reconocidos netos	84.082,94
2.Obligaciones reconocidas netas	113.382,68
3.Resultado presupuestario del ejercicio	-29.299,74
4.Desviaciones positivas de financiac.	0,00
5.Desviaciones negativas de financ.	3.319,21
6.Gastos financ. remanente de tesorería	0,00
Resultado Presup. Ajust. (3-4+5+6)	-25.980,53

## ESTADO DE REMANENTE DE TESORERÍA

1. Fondos líquidos.	10.243,66
2. Derechos pendientes de cobro ...	18.983,23
Del presupuesto corriente	1.994,55
De Presupuestos cerrados de operaciones no presupuestarias cobros realizados ptes. de aplic. definitiva.	26.064,53
cobros realizados ptes. de aplic. definitiva.	0,00
cobros realizados ptes. de aplic. definitiva.	9.075,85
3. Obligaciones pendientes de Pago ...	36.508,68
Del presupuesto corriente	0,00
De presupuestos cerrados de operaciones no presupuestarias Pagos realizados ptes. de aplic. definitiva	33.595,61
Pagos realizados ptes. de aplic. definitiva	3.010,93
Pagos realizados ptes. de aplic. definitiva	97,86
I. Remanentes de tesorería total (1 + 2 - 3)	-7.281,79
II. Saldos de dudoso cobro	0,00
III. Exceso de financiación afectada.	0,00
IV. Remanente de Tesorería para gastos generales (I - II - III)	-7.281,79

## ESTADO DE TESORERÍA

Existencias iniciales	35.152,24
Pagos	118.159,97
Cobros	93.251,39
Existencias finales	10.243,66

## LIQUIDACIÓN DE EJERCICIOS CERRADOS

Obligaciones pendientes de pago	Obligaciones pendientes de pago	Obligaciones pendientes de pago	Obligaciones pendientes de pago	Obligaciones pendientes de pago	Obligaciones pendientes de pago
Obligac. Ptes. de pago a 1 de enero	Modificaciones saldo inicial y anulaciones	Total Obligaciones	Prescripciones	Pagos realizados	Obligac. Ptes. pago a 31 de diciembre
33.595,61	0,00	33.595,61	0,00	0,00	33.595,61
Derechos pendientes de cobro	Derechos pendientes de cobro	Derechos pendientes de cobro	Derechos pendientes de cobro	Derechos pendientes de cobro	Derechos pendientes de cobro
Pendientes de cobro a 1 de enero	Modificaciones saldo inicial	Total Derechos anulados	Total derechos cancelados	Recaudación	Pendientes. de cobro a 31 de diciembre
32.807,53	0,00	0,00	0,00	6.743,00	26.064,53

## INDICADORES PRESUPUESTARIOS

Índice de modificaciones presupuestarias (%)	3,01	Indicador de transferencias recibidas (%)	53,90
Grado de ejecución de ingresos (%)	18,45	Autonomía Fiscal (%)	31,09
Grado de ejecución de gastos (%)	24,89	Gastos por habitante (€/hab.)	899,86
Grado de realización de los cobros (%)	97,63	Esfuerzo inversor (%)	20,05
Grado de realización de los pagos (%)	100,00	Ahorro neto (%)	-28,06
Ingresos por habitante (€/hab.)	667,32	Resultado presupuestario ajustado(%)	-22,91
Ingresos tributarios por habitante (€/hab.)	274,45		

**BALANCE DE SITUACIÓN**

<b>ACTIVO</b>		<b>PASIVO</b>	
<b>A) Inmovilizado</b>	864.443,15	<b>A) Fondos propios</b>	857.161,36
<b>I. Inversiones destinadas al uso general</b>	830.107,74	<b>I. Patrimonio</b>	731.939,73
<b>II. Inmovilizaciones inmateriales</b>	0,00	<b>II. Reservas</b>	0,00
<b>III. Inmovilizaciones materiales</b>	34.335,41	<b>III. Resultados de ejercicios anteriores</b>	131.788,54
<b>IV. Inversiones gestionadas</b>	0,00	<b>IV. Resultados del ejercicio</b>	-6.566,91
<b>V. Patrimonio público del suelo</b>	0,00	<b>B) Provisiones para riesgos y gastos</b>	0,00
<b>VI. Inversiones financieras permanentes</b>	0,00	<b>C) Acreedores a largo plazo</b>	0,00
<b>VII. Deudores no presupuestarios a largo plazo</b>	0,00	<b>I. Emisiones de obligaciones y otros valores negociables</b>	0,00
<b>B) Gastos distribuir en varios ejercicios</b>	0,00	<b>II. Otras deudas a largo plazo</b>	0,00
<b>C) Gasto circulante</b>	38.400,60	<b>III. Desembolsos ptes. sobre acciones no exigidos</b>	0,00
<b>I. Existencias</b>	0,00	<b>D) Acreedores a corto plazo</b>	45.682,39
<b>II. Deudores</b>	28.156,94	<b>I. Emisiones de obligaciones y otros valores negociables</b>	0,00
<b>III. Inversiones financieras temporales</b>	0,00	<b>II. Otras deudas a corto plazo</b>	0,00
<b>IV. Tesorería</b>	10.243,66	<b>III. Acreedores</b>	45.682,39
<b>V. Ajustes por periodificación</b>	0,00	<b>IV. Ajustes por periodificación</b>	0,00
<b>Total Activo (A + B + C)</b>	902.843,75	<b>Total Pasivo (A + B + C + D)</b>	902.843,75

**CUENTA DE RESULTADOS ECONÓMICO-PATRIMONIAL**

<b>DEBE</b>		<b>HABER</b>	
<b>A) Gastos</b>	2,96	<b>B) Ingresos</b>	79.901,90
<b>1. Reduc. de existenc. product. term. y en</b>	0,00	<b>1. Ventas y prestaciones de servicios</b>	0,00
<b>2. Aprovisionamientos</b>	0,00	<b>2. Aumento de existencias de product. terminados y en fabr.</b>	0,00
<b>3. Gastos func. servic. y prestac. sociales</b>	0,00	<b>3. Ingresos de gestión ordinaria</b>	34.580,29
<b>a. Gastos de personal</b>	0,00	<b>a. Ingresos tributarios</b>	0,00
<b>b. Prestaciones sociales</b>	0,00	<b>b. Ingresos urbanísticos</b>	0,00
<b>c. Dotaciones para amortización del inmovilizado</b>	0,00	<b>4. Otros ingresos de gestión ordinaria</b>	0,00
<b>d. Variación de provisiones de tráfico</b>	0,00	<b>a. Reintegros</b>	0,00
<b>e. Otros gastos de gestión</b>	0,00	<b>b. Trabajos realizados por la entidad</b>	0,00
<b>f. Gastos financieros y asimilables</b>	0,00	<b>c. Otros ingresos de gestión</b>	0,00
<b>g. Variaciones en provisiones de inversiones financiera</b>	0,00	<b>d. Ingresos de participaciones en capital</b>	0,00
<b>h. Diferencias negativas de cambio</b>	0,00	<b>e. Ingresos en otros valores negociables</b>	0,00
<b>i. Gastos de operaciones de intercambio financiero</b>	0,00	<b>f. Otros intereses e ingresos asimilados</b>	0,00
<b>4. Transferencias y subvenciones</b>	2,96	<b>g. Diferencias positivas de cambio</b>	0,00
<b>a. Transferencias y subvenciones corrientes</b>	2,96	<b>h. Ingresos de operaciones de intercambio financiero</b>	0,00
<b>b. Transferencias y subvenciones de capital</b>	0,00	<b>5. Transferencias y subvenciones</b>	45.321,61
<b>5. Pérdidas y gastos extraordinarios</b>	0,00	<b>a. Transferencias corrientes</b>	0,00
		<b>b. Subvenciones corrientes</b>	0,00
		<b>c. Transferencias de capital</b>	0,00
		<b>d. Subvenciones de capital</b>	0,00
		<b>6. Ganancias e ingresos extraordinarios</b>	0,00
<b>AHORRO</b>	0,00	<b>DESAHORRO</b>	6.566,91

**INDICADORES FINANCIEROS**

<b>Endeudamiento</b>	0,09
<b>Carga financiera por habitante</b>	0,53

## LIQUIDACIÓN DEL PRESUPUESTO

Presupuesto de Ingresos	Previsión inicial	Modificaciones	Previsión Definitiva	Derechos Reconocidos	Derechos reconocidos netos	Recaudación neta	Derechos Ptes. de cobro
1 Impuestos directos	39.500,00	0,00	39.500,00	33.679,44	33.679,44	25.679,44	8.000,00
2 Impuestos indirectos	12.160,00	0,00	12.160,00	2.837,20	2.837,20	2.837,20	0,00
3 Tasas y otros ingresos	33.272,00	0,00	33.272,00	13.197,36	13.197,36	6.104,26	7.093,10
4 Transferencias corrientes	108.400,00	0,00	108.400,00	62.261,78	61.831,72	61.831,72	0,00
5 Ingresos patrimoniales	6.552,00	0,00	6.552,00	3.122,25	3.122,25	2.928,01	194,24
6 Enajenación de inversiones reale	0,00	0,00	0,00	0,00	0,00	0,00	0,00
7 Transferencias de capital	90.900,00	16.432,00	107.332,00	78.714,24	78.714,24	34.662,24	44.052,00
8 Activos financieros	0,00	0,00	0,00	0,00	0,00	0,00	0,00
9 Pasivos financieros	0,00	0,00	0,00	0,00	0,00	0,00	0,00
10 Total Ingresos	290.784,00	16.432,00	307.216,00	193.812,27	193.382,21	134.042,87	59.339,34

Presupuesto de Gastos	Crédito Inicial	Modificaciones	Crédito Definitivo	Obligaciones Reconocidas	Pagos Líquidos	Remanentes Crédito	Obligac. Ptes. de pago
1. Gastos de personal	96.100,00	0,00	96.100,00	46.125,50	37.910,49	49.974,50	8.215,01
2. Gastos en bienes corrientes y servicios	85.140,00	0,00	85.140,00	46.905,40	46.905,40	38.234,60	0,00
3. Gastos financieros	0,00	0,00	0,00	0,00	0,00	0,00	0,00
4. Transferencias corrientes	700,00	0,00	700,00	355,77	355,77	344,23	0,00
6. Inversiones reales	108.844,00	16.432,00	125.276,00	99.145,11	20.945,12	26.130,89	78.199,99
7. Transferencias de capital	0,00	0,00	0,00	0,00	0,00	0,00	0,00
8. Activos financieros	0,00	0,00	0,00	0,00	0,00	0,00	0,00
9. Pasivos financieros	0,00	0,00	0,00	0,00	0,00	0,00	0,00
Total Gastos	290.784,00	16.432,00	307.216,00	192.531,78	106.116,78	114.684,22	86.415,00

## RESULTADO PRESUPUESTARIO

1. Derechos reconocidos netos	193.382,21
2. Obligaciones reconocidas netas	192.531,78
3. Resultado presupuestario del ejercicio	850,43
4. Desviaciones positivas de financiac.	0,00
5. Desviaciones negativas de financ.	0,00
6. Gastos financ. remanente de tesorería	0,00
Resultado Presup. Ajust. (3-4+5+6)	850,43

## ESTADO DE REMANENTE DE TESORERÍA

1. Fondos líquidos.	52.850,15
2. Derechos pendientes de cobro ...	81.482,96
Del presupuesto corriente	59.339,34
De Presupuestos cerrados de operaciones no presupuestarias cobros realizados ptes. de aplic. definitiva.	20.305,22
de operaciones no presupuestarias	1.838,40
cobros realizados ptes. de aplic. definitiva.	0,00
3. Obligaciones pendientes de Pago ...	127.650,29
Del presupuesto corriente	86.415,00
De presupuestos cerrados	39.194,89
De operaciones no presupuestarias	2.040,40
Pagos realizados ptes. de aplic. definitiva	0,00
I. Remanentes de tesorería total (1 + 2 - 3)	6.682,82
II. Saldos de dudoso cobro	0,00
III. Exceso de financiación afectada.	0,00
IV. Remanente de Tesorería para gastos generales (I - II - III)	6.682,82

## ESTADO DE TESORERÍA

Existencias iniciales	116.631,38
Pagos	266.030,23
Cobros	202.249,00
Existencias finales	52.850,15

## LIQUIDACIÓN DE EJERCICIOS CERRADOS

Obligaciones pendientes de pago	Obligac. Ptes. de pago a 1 de enero	Modificaciones saldo inicial y anulaciones	Total Obligaciones	Prescripciones	Pagos realizados	Obligac. Ptes. pago a 31 de diciembre
	172.553,04	0,00	172.553,04	0,00	133.358,15	39.194,89
Derechos pendientes de cobro	Pendientes de cobro a 1 de enero	Modificaciones saldo inicial	Total Derechos anulados	Total derechos cancelados	Recaudación	Pendientes. de cobro a 31 de diciembre
	61.934,35	79,16	0,00	0,00	41.708,29	20.305,22

## INDICADORES PRESUPUESTARIOS

Índice de modificaciones presupuestarias (%)	5,65	Indicador de transferencias recibidas (%)	72,68
Grado de ejecución de ingresos (%)	62,95	Autonomía Fiscal (%)	18,88
Grado de ejecución de gastos (%)	62,67	Gastos por habitante (€/hab.)	1.309,74
Grado de realización de los cobros (%)	69,31	Esfuerzo inversor (%)	51,50
Grado de realización de los pagos (%)	55,12	Ahorro neto (%)	18,56
Ingresos por habitante (€/hab.)	1.315,53	Resultado presupuestario ajustado(%)	0,44
Ingresos tributarios por habitante (€/hab.)	338,19		

**BALANCE DE SITUACIÓN**

<b>ACTIVO</b>		<b>PASIVO</b>	
<b>A) Inmovilizado</b>	918.139,57	<b>A) Fondos propios</b>	899.752,87
<b>I. Inversiones destinadas al uso general</b>	656.463,38	<b>I. Patrimonio</b>	450.626,51
<b>II. Inmovilizaciones inmateriales</b>	0,00	<b>II. Reservas</b>	0,00
<b>III. Inmovilizaciones materiales</b>	261.615,54	<b>III. Resultados de ejercicios anteriores</b>	349.051,66
<b>IV. Inversiones gestionadas</b>	0,00	<b>IV. Resultados del ejercicio</b>	100.074,70
<b>V. Patrimonio público del suelo</b>	0,00	<b>B) Provisiones para riesgos y gastos</b>	0,00
<b>VI. Inversiones financieras permanentes</b>	0,00	<b>C) Acreedores a largo plazo</b>	23.500,00
<b>VII. Deudores no presupuestarios a largo plazo</b>	0,00	<b>I. Emisiones de obligaciones y otros valores negociables</b>	0,00
<b>B) Gastos distribuir en varios ejercicios</b>	0,00	<b>II. Otras deudas a largo plazo</b>	0,00
<b>C) Gasto circulante</b>	134.333,11	<b>III. Desembolsos ptes. sobre acciones no exigidos</b>	0,00
<b>I. Existencias</b>	0,00	<b>D) Acreedores a corto plazo</b>	129.219,81
<b>II. Deudores</b>	81.482,96	<b>I. Emisiones de obligaciones y otros valores negociables</b>	0,00
<b>III. Inversiones financieras temporales</b>	0,00	<b>II. Otras deudas a corto plazo</b>	0,00
<b>IV. Tesorería</b>	52.850,15	<b>III. Acreedores</b>	128.948,48
<b>V. Ajustes por periodificación</b>	0,00	<b>IV. Ajustes por periodificación</b>	0,00
<b>Total Activo (A + B + C)</b>	1.052.472,68	<b>Total Pasivo (A + B + C + D)</b>	1.052.472,68

**CUENTA DE RESULTADOS ECONÓMICO-PATRIMONIAL**

<b>DEBE</b>		<b>HABER</b>	
<b>A) Gastos</b>	355,77	<b>B) Ingresos</b>	187.177,95
<b>1. Reduc. de existenc. product. term. y en</b>	0,00	<b>1. Ventas y prestaciones de servicios</b>	0,00
<b>2. Aprovisionamientos</b>	0,00	<b>2. Aumento de existencias de product. terminados y en fabr.</b>	0,00
<b>3. Gastos func. servic. y prestac. sociales</b>	0,00	<b>3. Ingresos de gestión ordinaria</b>	46.552,83
<b>a. Gastos de personal</b>	0,00	<b>a. Ingresos tributarios</b>	0,00
<b>b. Prestaciones sociales</b>	0,00	<b>b. Ingresos urbanísticos</b>	0,00
<b>c. Dotaciones para amortización del inmovilizado</b>	0,00	<b>4. Otros ingresos de gestión ordinaria</b>	0,00
<b>d. Variación de provisiones de tráfico</b>	0,00	<b>a. Reintegros</b>	0,00
<b>e. Otros gastos de gestión</b>	0,00	<b>b. Trabajos realizados por la entidad</b>	0,00
<b>f. Gastos financieros y asimilables</b>	0,00	<b>c. Otros ingresos de gestión</b>	0,00
<b>g. Variaciones en provisiones de inversiones financiera</b>	0,00	<b>d. Ingresos de participaciones en capital</b>	0,00
<b>h. Diferencias negativas de cambio</b>	0,00	<b>e. Ingresos en otros valores negociables</b>	0,00
<b>i. Gastos de operaciones de intercambio financiero</b>	0,00	<b>f. Otros intereses e ingresos asimilados</b>	0,00
<b>4. Transferencias y subvenciones</b>	355,77	<b>g. Diferencias positivas de cambio</b>	0,00
<b>a. Transferencias y subvenciones corrientes</b>	355,77	<b>h. Ingresos de operaciones de intercambio financiero</b>	0,00
<b>b. Transferencias y subvenciones de capital</b>	0,00	<b>5. Transferencias y subvenciones</b>	140.545,96
<b>5. Pérdidas y gastos extraordinarios</b>	0,00	<b>a. Transferencias corrientes</b>	0,00
		<b>b. Subvenciones corrientes</b>	0,00
		<b>c. Transferencias de capital</b>	0,00
		<b>d. Subvenciones de capital</b>	0,00
		<b>6. Ganancias e ingresos extraordinarios</b>	79,16
<b>AHORRO</b>	100.074,70	<b>DESAHORRO</b>	0,00

**INDICADORES FINANCIEROS**

<b>Endeudamiento</b>	0,00
<b>Carga financiera por habitante</b>	0,00

## LIQUIDACIÓN DEL PRESUPUESTO

Presupuesto de Ingresos	Previsión inicial	Modificaciones	Previsión Definitiva	Derechos Reconocidos	Derechos reconocidos netos	Recaudación neta	Derechos Ptes. de cobro
1 Impuestos directos	46.980,52	0,00	46.980,52	37.870,09	37.870,09	37.870,09	0,00
2 Impuestos indirectos	12.000,00	0,00	12.000,00	3.783,87	2.748,35	2.748,35	0,00
3 Tasas y otros ingresos	20.895,00	0,00	20.895,00	20.786,75	20.786,75	20.786,75	0,00
4 Transferencias corrientes	53.965,00	0,00	53.965,00	49.708,94	49.708,94	49.708,94	0,00
5 Ingresos patrimoniales	7.600,00	0,00	7.600,00	8.592,68	8.592,68	8.592,68	0,00
6 Enajenación de inversiones reale	0,00	0,00	0,00	0,00	0,00	0,00	0,00
7 Transferencias de capital	93.477,75	25.705,31	119.183,06	95.855,98	95.855,98	95.855,98	0,00
8 Activos financieros	0,00	39.168,33	39.168,33	0,00	0,00	0,00	0,00
9 Pasivos financieros	0,00	0,00	0,00	0,00	0,00	0,00	0,00
10 Total Ingresos	234.918,27	64.873,64	299.791,91	216.598,31	215.562,79	215.562,79	0,00

Presupuesto de Gastos	Crédito Inicial	Modificaciones	Crédito Definitivo	Obligaciones Reconocidas	Pagos Líquidos	Remanentes Crédito	Obligac. Ptes. de pago
1. Gastos de personal	47.226,40	6.200,00	53.426,40	46.107,75	45.730,84	7.318,65	376,91
2. Gastos en bienes corrientes y servicios	59.357,95	15.508,33	74.866,28	63.661,15	59.565,77	11.205,13	4.095,38
3. Gastos financieros	0,00	60,00	60,00	53,81	53,81	6,19	0,00
4. Transferencias corrientes	5.330,00	0,00	5.330,00	4.622,26	2.607,82	707,74	2.014,44
6. Inversiones reales	123.003,92	43.105,31	166.109,23	135.423,09	125.798,77	30.686,14	9.624,32
7. Transferencias de capital	0,00	0,00	0,00	0,00	0,00	0,00	0,00
8. Activos financieros	0,00	0,00	0,00	0,00	0,00	0,00	0,00
9. Pasivos financieros	0,00	0,00	0,00	0,00	0,00	0,00	0,00
Total Gastos	234.918,27	64.873,64	299.791,91	249.868,06	233.757,01	49.923,85	16.111,05

## RESULTADO PRESUPUESTARIO

1. Derechos reconocidos netos	215.562,79
2. Obligaciones reconocidas netas	249.868,06
3. Resultado presupuestario del ejercicio	-34.305,27
4. Desviaciones positivas de financiac.	0,00
5. Desviaciones negativas de financ.	2.321,34
6. Gastos financ. remanente de tesorería	39.168,33
Resultado Presup. Ajust. (3-4+5+6)	7.184,40

## ESTADO DE REMANENTE DE TESORERÍA

1. Fondos líquidos.	24.850,40
2. Derechos pendientes de cobro ...	517,37
Del presupuesto corriente	0,00
De Presupuestos cerrados de operaciones no presupuestarias cobros realizados ptes. de aplic. definitiva.	60,31
3. Obligaciones pendientes de Pago ...	19.967,59
Del presupuesto corriente	16.111,05
De presupuestos cerrados de operaciones no presupuestarias Pagos realizados ptes. de aplic. definitiva	0,00
I. Remanentes de tesorería total (1 + 2 - 3)	5.400,18
II. Saldos de dudoso cobro	0,00
III. Exceso de financiación afectada.	0,00
IV. Remanente de Tesorería para gastos generales (I - II - III)	5.400,18

## ESTADO DE TESORERÍA

Existencias iniciales	40.336,92
Pagos	251.813,92
Cobros	236.327,40
Existencias finales	24.850,40

## LIQUIDACIÓN DE EJERCICIOS CERRADOS

Obligaciones pendientes de pago	Obligac. Ptes. de pago a 1 de enero	Modificaciones saldo inicial y anulaciones	Total Obligaciones	Prescripciones	Pagos realizados	Obligac. Ptes. pago a 31 de diciembre
	0,00	0,00	0,00	0,00	0,00	0,00
Derechos pendientes de cobro	Pendientes de cobro a 1 de enero	Modificaciones saldo inicial	Total Derechos anulados	Total derechos cancelados	Recaudación	Pendientes. de cobro a 31 de diciembre
	60,31	0,00	0,00	0,00	0,00	60,31

## INDICADORES PRESUPUESTARIOS

Índice de modificaciones presupuestarias (%)	27,62	Indicador de transferencias recibidas (%)	67,53
Grado de ejecución de ingresos (%)	71,90	Autonomía Fiscal (%)	18,84
Grado de ejecución de gastos (%)	83,35	Gastos por habitante (€/hab.)	1.086,38
Grado de realización de los cobros (%)	100,00	Esfuerzo inversor (%)	54,20
Grado de realización de los pagos (%)	93,55	Ahorro neto (%)	4,40
Ingresos por habitante (€/hab.)	937,23	Resultado presupuestario ajustado(%)	2,88
Ingresos tributarios por habitante (€/hab.)	266,98		

**BALANCE DE SITUACIÓN**

<b>ACTIVO</b>		<b>PASIVO</b>	
<b>A) Inmovilizado</b>	784.875,12	<b>A) Fondos propios</b>	790.275,30
<b>I. Inversiones destinadas al uso general</b>	116.492,91	<b>I. Patrimonio</b>	374.925,44
<b>II. Inmovilizaciones inmateriales</b>	0,00	<b>II. Reservas</b>	0,00
<b>III. Inmovilizaciones materiales</b>	668.382,21	<b>III. Resultados de ejercicios anteriores</b>	316.473,50
<b>IV. Inversiones gestionadas</b>	0,00	<b>IV. Resultados del ejercicio</b>	98.876,36
<b>V. Patrimonio público del suelo</b>	0,00	<b>B) Provisiones para riesgos y gastos</b>	0,00
<b>VI. Inversiones financieras permanentes</b>	0,00	<b>C) Acreedores a largo plazo</b>	0,00
<b>VII. Deudores no presupuestarios a largo plazo</b>	0,00	<b>I. Emisiones de obligaciones y otros valores negociables</b>	0,00
<b>B) Gastos distribuir en varios ejercicios</b>	0,00	<b>II. Otras deudas a largo plazo</b>	0,00
<b>C) Gasto circulante</b>	25.367,77	<b>III. Desembolsos ptes. sobre acciones no exigidos</b>	0,00
<b>I. Existencias</b>	0,00	<b>D) Acreedores a corto plazo</b>	19.967,59
<b>II. Deudores</b>	517,37	<b>I. Emisiones de obligaciones y otros valores negociables</b>	0,00
<b>III. Inversiones financieras temporales</b>	0,00	<b>II. Otras deudas a corto plazo</b>	0,00
<b>IV. Tesorería</b>	24.850,40	<b>III. Acreedores</b>	19.967,59
<b>V. Ajustes por periodificación</b>	0,00	<b>IV. Ajustes por periodificación</b>	0,00
<b>Total Activo (A + B + C)</b>	810.242,89	<b>Total Pasivo (A + B + C + D)</b>	810.242,89

**CUENTA DE RESULTADOS ECONÓMICO-PATRIMONIAL**

<b>DEBE</b>		<b>HABER</b>	
<b>A) Gastos</b>	4.622,26	<b>B) Ingresos</b>	206.734,96
<b>1. Reduc. de existenc. product. term. y en</b>	0,00	<b>1. Ventas y prestaciones de servicios</b>	0,00
<b>2. Aprovisionamientos</b>	0,00	<b>2. Aumento de existencias de product. terminados y en fabr.</b>	0,00
<b>3. Gastos func. servic. y prestac. sociales</b>	0,00	<b>3. Ingresos de gestión ordinaria</b>	61.170,04
<b>a. Gastos de personal</b>	0,00	<b>a. Ingresos tributarios</b>	0,00
<b>b. Prestaciones sociales</b>	0,00	<b>b. Ingresos urbanísticos</b>	0,00
<b>c. Dotaciones para amortización del inmovilizado</b>	0,00	<b>4. Otros ingresos de gestión ordinaria</b>	0,00
<b>d. Variación de provisiones de tráfico</b>	0,00	<b>a. Reintegros</b>	0,00
<b>e. Otros gastos de gestión</b>	0,00	<b>b. Trabajos realizados por la entidad</b>	0,00
<b>f. Gastos financieros y asimilables</b>	0,00	<b>c. Otros ingresos de gestión</b>	0,00
<b>g. Variaciones en provisiones de inversiones financiera</b>	0,00	<b>d. Ingresos de participaciones en capital</b>	0,00
<b>h. Diferencias negativas de cambio</b>	0,00	<b>e. Ingresos en otros valores negociables</b>	0,00
<b>i. Gastos de operaciones de intercambio financiero</b>	0,00	<b>f. Otros intereses e ingresos asimilados</b>	0,00
<b>4. Transferencias y subvenciones</b>	4.622,26	<b>g. Diferencias positivas de cambio</b>	0,00
<b>a. Transferencias y subvenciones corrientes</b>	4.622,26	<b>h. Ingresos de operaciones de intercambio financiero</b>	0,00
<b>b. Transferencias y subvenciones de capital</b>	0,00	<b>5. Transferencias y subvenciones</b>	145.564,92
<b>5. Pérdidas y gastos extraordinarios</b>	0,00	<b>a. Transferencias corrientes</b>	0,00
		<b>b. Subvenciones corrientes</b>	0,00
		<b>c. Transferencias de capital</b>	0,00
		<b>d. Subvenciones de capital</b>	0,00
		<b>6. Ganancias e ingresos extraordinarios</b>	0,00
<b>AHORRO</b>	98.876,36	<b>DESAHORRO</b>	0,00

**INDICADORES FINANCIEROS**

<b>Endeudamiento</b>	0,04
<b>Carga financiera por habitante</b>	0,23



## LIQUIDACIÓN DEL PRESUPUESTO

Presupuesto de Ingresos	Previsión inicial	Modificaciones	Previsión Definitiva	Derechos Reconocidos	Derechos reconocidos netos	Recaudación neta	Derechos Ptes. de cobro
1 Impuestos directos	137.000,00	0,00	137.000,00	147.553,10	147.553,10	147.553,10	0,00
2 Impuestos indirectos	34.000,00	0,00	34.000,00	27.305,51	27.285,51	27.285,51	0,00
3 Tasas y otros ingresos	107.415,00	0,00	107.415,00	107.125,85	107.078,75	107.078,75	0,00
4 Transferencias corrientes	238.484,00	0,00	238.484,00	187.193,67	187.193,67	187.193,67	0,00
5 Ingresos patrimoniales	5.300,00	0,00	5.300,00	4.664,65	4.664,65	4.664,65	0,00
6 Enajenación de inversiones reale	70.000,00	0,00	70.000,00	7.287,90	7.287,90	7.287,90	0,00
7 Transferencias de capital	133.332,33	539.000,00	672.332,33	744.048,22	744.048,22	744.048,22	0,00
8 Activos financieros	0,00	0,00	0,00	0,00	0,00	0,00	0,00
9 Pasivos financieros	140.000,00	0,00	140.000,00	139.750,00	139.750,00	139.750,00	0,00
10 Total Ingresos	865.531,33	539.000,00	1.404.531,33	1.364.928,90	1.364.861,80	1.364.861,80	0,00

Presupuesto de Gastos	Crédito Inicial	Modificaciones	Crédito Definitivo	Obligaciones Reconocidas	Pagos Líquidos	Remanentes Crédito	Obligac. Ptes. de pago
1. Gastos de personal	219.000,00	6.500,00	225.500,00	224.487,93	224.487,93	1.012,07	0,00
2. Gastos en bienes corrientes y servicios	177.565,59	-6.500,00	171.065,59	170.399,56	165.928,54	666,03	4.471,02
3. Gastos financieros	5.251,47	0,00	5.251,47	4.872,37	4.872,37	379,10	0,00
4. Transferencias corrientes	7.000,00	0,00	7.000,00	3.246,10	3.246,10	3.753,90	0,00
6. Inversiones reales	360.291,89	539.000,00	899.291,89	754.752,46	742.527,84	144.539,43	12.224,62
7. Transferencias de capital	44.879,43	0,00	44.879,43	17.999,08	17.999,08	26.880,35	0,00
8. Activos financieros	0,00	0,00	0,00	0,00	0,00	0,00	0,00
9. Pasivos financieros	51.542,95	0,00	51.542,95	12.564,78	12.564,78	38.978,17	0,00
Total Gastos	865.531,33	539.000,00	1.404.531,33	1.188.322,28	1.171.626,64	216.209,05	16.695,64

## RESULTADO PRESUPUESTARIO

1. Derechos reconocidos netos	1.364.861,80
2. Obligaciones reconocidas netas	1.188.322,28
3. Resultado presupuestario del ejercicio	176.539,52
4. Desviaciones positivas de financiac.	0,00
5. Desviaciones negativas de financ.	0,00
6. Gastos financ. remanente de tesorería	0,00
Resultado Presup. Ajust. (3-4+5+6)	176.539,52

## ESTADO DE REMANENTE DE TESORERÍA

1. Fondos líquidos.	517.334,50
2. Derechos pendientes de cobro ...	369.018,60
Del presupuesto corriente	0,00
De Presupuestos cerrados de operaciones no presupuestarias cobros realizados ptes. de aplic. definitiva.	366.921,93
3. Obligaciones pendientes de Pago ...	118.386,45
Del presupuesto corriente	16.695,64
De presupuestos cerrados de operaciones no presupuestarias Pagos realizados ptes. de aplic. definitiva	139.518,22
I. Remanentes de tesorería total (1 + 2 - 3)	767.966,65
II. Saldos de dudoso cobro	0,00
III. Exceso de financiación afectada.	0,00
IV. Remanente de Tesorería para gastos generales (I - II - III)	767.966,65

## ESTADO DE TESORERÍA

Existencias iniciales	377.327,16
Pagos	1.495.235,26
Cobros	1.635.242,60
Existencias finales	517.334,50

## LIQUIDACIÓN DE EJERCICIOS CERRADOS

Obligaciones pendientes de pago	Obligac. Ptes. de pago a 1 de enero	Modificaciones saldo inicial y anulaciones	Total Obligaciones	Prescripciones	Pagos realizados	Obligac. Ptes. pago a 31 de diciembre
	192.406,21	-2.243,41	190.162,80	0,00	50.644,58	139.518,22
Derechos pendientes de cobro	Pendientes de cobro a 1 de enero	Modificaciones saldo inicial	Total Derechos anulados	Total derechos cancelados	Recaudación	Pendientes. de cobro a 31 de diciembre
	371.066,05	0,00	0,00	0,00	4.144,12	366.921,93

## INDICADORES PRESUPUESTARIOS

Índice de modificaciones presupuestarias (%)	62,27	Indicador de transferencias recibidas (%)	68,23
Grado de ejecución de ingresos (%)	97,18	Autonomía Fiscal (%)	12,81
Grado de ejecución de gastos (%)	84,61	Gastos por habitante (€/hab.)	1.246,93
Grado de realización de los cobros (%)	100,00	Esfuerzo inversor (%)	65,03
Grado de realización de los pagos (%)	98,60	Ahorro neto (%)	12,29
Ingresos por habitante (€/hab.)	1.432,17	Resultado presupuestario ajustado(%)	14,86
Ingresos tributarios por habitante (€/hab.)	295,82		

**BALANCE DE SITUACIÓN**

<b>ACTIVO</b>		<b>PASIVO</b>	
<b>A) Inmovilizado</b>	3.726.939,51	<b>A) Fondos propios</b>	4.310.029,71
<b>I. Inversiones destinadas al uso general</b>	2.796.350,85	<b>I. Patrimonio</b>	1.617.074,07
<b>II. Inmovilizaciones inmateriales</b>	4.431,22	<b>II. Reservas</b>	0,00
<b>III. Inmovilizaciones materiales</b>	924.654,91	<b>III. Resultados de ejercicios anteriores</b>	1.886.605,47
<b>IV. Inversiones gestionadas</b>	0,00	<b>IV. Resultados del ejercicio</b>	806.350,17
<b>V. Patrimonio público del suelo</b>	0,00	<b>B) Provisiones para riesgos y gastos</b>	0,00
<b>VI. Inversiones financieras permanentes</b>	0,00	<b>C) Acreedores a largo plazo</b>	84.965,95
<b>VII. Deudores no presupuestarios a largo plazo</b>	0,00	<b>I. Emisiones de obligaciones y otros valores negociables</b>	0,00
<b>B) Gastos distribuir en varios ejercicios</b>	0,00	<b>II. Otras deudas a largo plazo</b>	0,00
<b>C) Gasto circulante</b>	979.850,35	<b>III. Desembolsos ptes. sobre acciones no exigidos</b>	0,00
<b>I. Existencias</b>	0,00	<b>D) Acreedores a corto plazo</b>	311.794,20
<b>II. Deudores</b>	460.525,97	<b>I. Emisiones de obligaciones y otros valores negociables</b>	0,00
<b>III. Inversiones financieras temporales</b>	0,00	<b>II. Otras deudas a corto plazo</b>	0,00
<b>IV. Tesorería</b>	517.334,50	<b>III. Acreedores</b>	175.985,34
<b>V. Ajustes por periodificación</b>	0,00	<b>IV. Ajustes por periodificación</b>	0,00
<b>Total Activo (A + B + C)</b>	4.706.789,86	<b>Total Pasivo (A + B + C + D)</b>	4.706.789,86

**CUENTA DE RESULTADOS ECONÓMICO-PATRIMONIAL**

<b>DEBE</b>		<b>HABER</b>	
<b>A) Gastos</b>	21.245,18	<b>B) Ingresos</b>	1.193.292,84
<b>1. Reduc. de existenc. product. term. y en</b>	0,00	<b>1. Ventas y prestaciones de servicios</b>	0,00
<b>2. Aprovisionamientos</b>	0,00	<b>2. Aumento de existencias de product. terminados y en fabr.</b>	0,00
<b>3. Gastos func. servic. y prestac. sociales</b>	0,00	<b>3. Ingresos de gestión ordinaria</b>	252.519,64
<b>a. Gastos de personal</b>	0,00	<b>a. Ingresos tributarios</b>	0,00
<b>b. Prestaciones sociales</b>	0,00	<b>b. Ingresos urbanísticos</b>	0,00
<b>c. Dotaciones para amortización del inmovilizado</b>	0,00	<b>4. Otros ingresos de gestión ordinaria</b>	0,00
<b>d. Variación de provisiones de tráfico</b>	0,00	<b>a. Reintegros</b>	0,00
<b>e. Otros gastos de gestión</b>	0,00	<b>b. Trabajos realizados por la entidad</b>	0,00
<b>f. Gastos financieros y asimilables</b>	0,00	<b>c. Otros ingresos de gestión</b>	0,00
<b>g. Variaciones en provisiones de inversiones financiera</b>	0,00	<b>d. Ingresos de participaciones en capital</b>	0,00
<b>h. Diferencias negativas de cambio</b>	0,00	<b>e. Ingresos en otros valores negociables</b>	0,00
<b>i. Gastos de operaciones de intercambio financiero</b>	0,00	<b>f. Otros intereses e ingresos asimilados</b>	0,00
<b>4. Transferencias y subvenciones</b>	21.245,18	<b>g. Diferencias positivas de cambio</b>	0,00
<b>a. Transferencias y subvenciones corrientes</b>	3.246,10	<b>h. Ingresos de operaciones de intercambio financiero</b>	0,00
<b>b. Transferencias y subvenciones de capital</b>	17.999,08	<b>5. Transferencias y subvenciones</b>	931.241,89
<b>5. Pérdidas y gastos extraordinarios</b>	0,00	<b>a. Transferencias corrientes</b>	0,00
		<b>b. Subvenciones corrientes</b>	0,00
		<b>c. Transferencias de capital</b>	0,00
		<b>d. Subvenciones de capital</b>	0,00
		<b>6. Ganancias e ingresos extraordinarios</b>	9.531,31
<b>AHORRO</b>	806.350,17	<b>DESAHORRO</b>	0,00

**INDICADORES FINANCIEROS**

<b>Endeudamiento</b>	3,68
<b>Carga financiera por habitante</b>	18,30

## LIQUIDACIÓN DEL PRESUPUESTO

Presupuesto de Ingresos	Previsión inicial	Modificaciones	Previsión Definitiva	Derechos Reconocidos	Derechos reconocidos netos	Recaudación neta	Derechos Ptes. de cobro
1 Impuestos directos	48.000,00	0,00	48.000,00	34.708,75	34.708,75	34.708,75	0,00
2 Impuestos indirectos	15.000,00	0,00	15.000,00	5.119,24	5.119,24	5.119,24	0,00
3 Tasas y otros ingresos	39.653,40	0,00	39.653,40	25.435,53	25.435,53	25.435,53	0,00
4 Transferencias corrientes	38.000,00	0,00	38.000,00	31.692,62	31.692,62	31.692,62	0,00
5 Ingresos patrimoniales	10.700,00	0,00	10.700,00	6.027,35	6.027,35	6.027,35	0,00
6 Enajenación de inversiones reale	0,00	0,00	0,00	0,00	0,00	0,00	0,00
7 Transferencias de capital	170.046,87	0,00	170.046,87	143.597,26	143.597,26	139.348,66	4.248,60
8 Activos financieros	0,00	0,00	0,00	0,00	0,00	0,00	0,00
9 Pasivos financieros	0,00	0,00	0,00	0,00	0,00	0,00	0,00
10 Total Ingresos	321.400,27	0,00	321.400,27	246.580,75	246.580,75	242.332,15	4.248,60

Presupuesto de Gastos	Crédito Inicial	Modificaciones	Crédito Definitivo	Obligaciones Reconocidas	Pagos Líquidos	Remanentes Crédito	Obligac. Ptes. de pago
1. Gastos de personal	67.141,00	0,00	67.141,00	66.888,69	66.535,47	252,31	353,22
2. Gastos en bienes corrientes y servicios	119.259,00	0,00	119.259,00	118.921,86	109.004,26	337,14	9.917,60
3. Gastos financieros	0,00	0,00	0,00	0,00	0,00	0,00	0,00
4. Transferencias corrientes	0,00	0,00	0,00	0,00	0,00	0,00	0,00
6. Inversiones reales	135.000,00	0,00	135.000,00	134.269,20	70.687,42	730,80	63.581,78
7. Transferencias de capital	0,00	0,00	0,00	0,00	0,00	0,00	0,00
8. Activos financieros	0,00	0,00	0,00	0,00	0,00	0,00	0,00
9. Pasivos financieros	0,00	0,00	0,00	0,00	0,00	0,00	0,00
Total Gastos	321.400,00	0,00	321.400,00	320.079,75	246.227,15	1.320,25	73.852,60

## RESULTADO PRESUPUESTARIO

1. Derechos reconocidos netos	246.580,75
2. Obligaciones reconocidas netas	320.079,75
3. Resultado presupuestario del ejercicio	-73.499,00
4. Desviaciones positivas de financiac.	0,00
5. Desviaciones negativas de financ.	0,00
6. Gastos financ. remanente de tesorería	0,00
Resultado Presup. Ajust. (3-4+5+6)	-73.499,00

## ESTADO DE REMANENTE DE TESORERÍA

1. Fondos líquidos.	49.080,13
2. Derechos pendientes de cobro ...	4.431,07
Del presupuesto corriente	4.248,60
De Presupuestos cerrados de operaciones no presupuestarias cobros realizados ptes. de aplic. definitiva.	0,00
3. Obligaciones pendientes de Pago ...	125.387,63
Del presupuesto corriente	73.852,60
De presupuestos cerrados de operaciones no presupuestarias Pagos realizados ptes. de aplic. definitiva	27.297,00
Pagos realizados ptes. de aplic. definitiva	24.238,03
I. Remanentes de tesorería total (1 + 2 - 3)	-71.876,43
II. Saldos de dudoso cobro	0,00
III. Exceso de financiación afectada.	0,00
IV. Remanente de Tesorería para gastos generales (I - II - III)	-71.876,43

## ESTADO DE TESORERÍA

Existencias iniciales	62.277,83
Pagos	309.706,79
Cobros	296.509,09
Existencias finales	49.080,13

## LIQUIDACIÓN DE EJERCICIOS CERRADOS

Obligaciones pendientes de pago	Obligaciones pendientes de pago	Obligaciones pendientes de pago	Obligaciones pendientes de pago	Obligaciones pendientes de pago	Obligaciones pendientes de pago
Obligac. Ptes. de pago a 1 de enero	Modificaciones saldo inicial y anulaciones	Total Obligaciones	Prescripciones	Pagos realizados	Obligac. Ptes. pago a 31 de diciembre
74.808,04	0,00	74.808,04	0,00	47.511,04	27.297,00
Derechos pendientes de cobro					
Pendientes de cobro a 1 de enero	Modificaciones saldo inicial	Total Derechos anulados	Total derechos cancelados	Recaudación	Pendientes. de cobro a 31 de diciembre
35.776,94	0,00	0,00	0,00	35.776,94	0,00

## INDICADORES PRESUPUESTARIOS

Índice de modificaciones presupuestarias (%)	0,00	Indicador de transferencias recibidas (%)	71,09
Grado de ejecución de ingresos (%)	76,72	Autonomía Fiscal (%)	16,15
Grado de ejecución de gastos (%)	99,59	Gastos por habitante (€/hab.)	1.221,68
Grado de realización de los cobros (%)	98,28	Esfuerzo inversor (%)	41,95
Grado de realización de los pagos (%)	76,93	Ahorro neto (%)	-80,43
Ingresos por habitante (€/hab.)	941,15	Resultado presupuestario ajustado(%)	-22,96
Ingresos tributarios por habitante (€/hab.)	249,10		

**BALANCE DE SITUACIÓN**

<b>ACTIVO</b>		<b>PASIVO</b>	
<b>A) Inmovilizado</b>	1.300.679,79	<b>A) Fondos propios</b>	1.228.803,36
<b>I. Inversiones destinadas al uso general</b>	1.165.930,90	<b>I. Patrimonio</b>	607.350,01
<b>II. Inmovilizaciones inmateriales</b>	0,00	<b>II. Reservas</b>	0,00
<b>III. Inmovilizaciones materiales</b>	134.748,89	<b>III. Resultados de ejercicios anteriores</b>	560.683,15
<b>IV. Inversiones gestionadas</b>	0,00	<b>IV. Resultados del ejercicio</b>	60.770,20
<b>V. Patrimonio público del suelo</b>	0,00	<b>B) Provisiones para riesgos y gastos</b>	0,00
<b>VI. Inversiones financieras permanentes</b>	0,00	<b>C) Acreedores a largo plazo</b>	0,00
<b>VII. Deudores no presupuestarios a largo plazo</b>	0,00	<b>I. Emisiones de obligaciones y otros valores negociables</b>	0,00
<b>B) Gastos distribuir en varios ejercicios</b>	0,00	<b>II. Otras deudas a largo plazo</b>	0,00
<b>C) Gasto circulante</b>	53.511,20	<b>III. Desembolsos ptes. sobre acciones no exigidos</b>	0,00
<b>I. Existencias</b>	0,00	<b>D) Acreedores a corto plazo</b>	125.387,63
<b>II. Deudores</b>	4.431,07	<b>I. Emisiones de obligaciones y otros valores negociables</b>	0,00
<b>III. Inversiones financieras temporales</b>	0,00	<b>II. Otras deudas a corto plazo</b>	0,00
<b>IV. Tesorería</b>	49.080,13	<b>III. Acreedores</b>	125.387,63
<b>V. Ajustes por periodificación</b>	0,00	<b>IV. Ajustes por periodificación</b>	0,00
<b>Total Activo (A + B + C)</b>	1.354.190,99	<b>Total Pasivo (A + B + C + D)</b>	1.354.190,99

**CUENTA DE RESULTADOS ECONÓMICO-PATRIMONIAL**

<b>DEBE</b>		<b>HABER</b>	
<b>A) Gastos</b>	0,00	<b>B) Ingresos</b>	230.190,13
<b>1. Reduc. de existenc. product. term. y en</b>	0,00	<b>1. Ventas y prestaciones de servicios</b>	0,00
<b>2. Aprovisionamientos</b>	0,00	<b>2. Aumento de existencias de product. terminados y en fabr.</b>	0,00
<b>3. Gastos func. servic. y prestac. sociales</b>	0,00	<b>3. Ingresos de gestión ordinaria</b>	54.900,25
<b>a. Gastos de personal</b>	0,00	<b>a. Ingresos tributarios</b>	0,00
<b>b. Prestaciones sociales</b>	0,00	<b>b. Ingresos urbanísticos</b>	0,00
<b>c. Dotaciones para amortización del inmovilizado</b>	0,00	<b>4. Otros ingresos de gestión ordinaria</b>	0,00
<b>d. Variación de provisiones de tráfico</b>	0,00	<b>a. Reintegros</b>	0,00
<b>e. Otros gastos de gestión</b>	0,00	<b>b. Trabajos realizados por la entidad</b>	0,00
<b>f. Gastos financieros y asimilables</b>	0,00	<b>c. Otros ingresos de gestión</b>	0,00
<b>g. Variaciones en provisiones de inversiones financiera</b>	0,00	<b>d. Ingresos de participaciones en capital</b>	0,00
<b>h. Diferencias negativas de cambio</b>	0,00	<b>e. Ingresos en otros valores negociables</b>	0,00
<b>i. Gastos de operaciones de intercambio financiero</b>	0,00	<b>f. Otros intereses e ingresos asimilados</b>	0,00
<b>4. Transferencias y subvenciones</b>	0,00	<b>g. Diferencias positivas de cambio</b>	0,00
<b>a. Transferencias y subvenciones corrientes</b>	0,00	<b>h. Ingresos de operaciones de intercambio financiero</b>	0,00
<b>b. Transferencias y subvenciones de capital</b>	0,00	<b>5. Transferencias y subvenciones</b>	175.289,88
<b>5. Pérdidas y gastos extraordinarios</b>	0,00	<b>a. Transferencias corrientes</b>	0,00
		<b>b. Subvenciones corrientes</b>	0,00
		<b>c. Transferencias de capital</b>	0,00
		<b>d. Subvenciones de capital</b>	0,00
		<b>6. Ganancias e ingresos extraordinarios</b>	0,00
<b>AHORRO</b>	60.770,20	<b>DESAHORRO</b>	0,00

**INDICADORES FINANCIEROS**

<b>Endeudamiento</b>	0,00
<b>Carga financiera por habitante</b>	0,00

## LIQUIDACIÓN DEL PRESUPUESTO

Presupuesto de Ingresos	Previsión inicial	Modificaciones	Previsión Definitiva	Derechos Reconocidos	Derechos reconocidos netos	Recaudación neta	Derechos Ptes. de cobro
1 Impuestos directos	1.073.462,00	0,00	1.073.462,00	976.662,39	974.405,30	974.405,30	0,00
2 Impuestos indirectos	110.000,00	0,00	110.000,00	57.618,61	54.018,61	54.018,61	0,00
3 Tasas y otros ingresos	534.102,00	0,00	534.102,00	439.259,29	434.651,01	388.213,00	46.438,01
4 Transferencias corrientes	871.972,00	54.077,94	926.049,94	895.306,06	895.171,90	877.833,46	17.338,44
5 Ingresos patrimoniales	33.700,00	0,00	33.700,00	24.678,73	24.678,73	24.678,73	0,00
6 Enajenación de inversiones reale	6,00	0,00	6,00	0,00	0,00	0,00	0,00
7 Transferencias de capital	371.953,00	786.419,15	1.158.372,15	1.005.723,41	1.005.723,41	622.091,14	383.632,27
8 Activos financieros	0,00	368.269,14	368.269,14	0,00	0,00	0,00	0,00
9 Pasivos financieros	0,00	0,00	0,00	0,00	0,00	0,00	0,00
10 Total Ingresos	2.995.195,00	1.208.766,23	4.203.961,23	3.399.248,49	3.388.648,96	2.941.240,24	447.408,72

Presupuesto de Gastos	Crédito Inicial	Modificaciones	Crédito Definitivo	Obligaciones Reconocidas	Pagos Líquidos	Remanentes Crédito	Obligac. Ptes. de pago
1. Gastos de personal	1.107.017,00	105.354,62	1.212.371,62	1.081.155,01	1.081.155,01	131.216,61	0,00
2. Gastos en bienes corrientes y servicios	988.830,00	40.898,41	1.029.728,41	900.540,81	760.761,54	129.187,60	139.779,27
3. Gastos financieros	25.206,00	0,00	25.206,00	23.048,84	23.048,84	2.157,16	0,00
4. Transferencias corrientes	35.600,00	0,00	35.600,00	25.691,42	25.691,42	9.908,58	0,00
6. Inversiones reales	643.832,00	1.071.513,20	1.715.345,20	1.562.811,46	1.101.675,06	152.533,74	461.136,40
7. Transferencias de capital	0,00	0,00	0,00	0,00	0,00	0,00	0,00
8. Activos financieros	0,00	0,00	0,00	0,00	0,00	0,00	0,00
9. Pasivos financieros	194.710,00	-9.000,00	185.710,00	185.636,27	185.636,27	73,73	0,00
Total Gastos	2.995.195,00	1.208.766,23	4.203.961,23	3.778.883,81	3.177.968,14	425.077,42	600.915,67

## RESULTADO PRESUPUESTARIO

1. Derechos reconocidos netos	3.388.648,96
2. Obligaciones reconocidas netas	3.778.883,81
3. Resultado presupuestario del ejercicio	-390.234,85
4. Desviaciones positivas de financiac.	65.838,48
5. Desviaciones negativas de financ.	0,00
6. Gastos financ. remanente de tesorería	0,00
Resultado Presup. Ajust. (3-4+5+6)	-456.073,33

## ESTADO DE REMANENTE DE TESORERÍA

1. Fondos líquidos.	433.805,39
2. Derechos pendientes de cobro ...	924.827,92
Del presupuesto corriente	447.408,72
De Presupuestos cerrados	408.142,04
de operaciones no presupuestarias	69.277,16
cobros realizados ptes. de aplic. definitiva.	0,00
3. Obligaciones pendientes de Pago ...	1.106.528,73
Del presupuesto corriente	600.915,67
De presupuestos cerrados	339.581,52
De operaciones no presupuestarias	166.031,54
Pagos realizados ptes. de aplic. definitiva	0,00
I. Remanentes de tesorería total (1 + 2 - 3)	252.104,58
II. Saldos de dudoso cobro	169.696,55
III. Exceso de financiación afectada.	65.838,48
IV. Remanente de Tesorería para gastos generales (I - II - III)	16.569,55

## ESTADO DE TESORERÍA

Existencias iniciales	734.708,86
Pagos	5.767.941,80
Cobros	5.467.038,33
Existencias finales	433.805,39

## LIQUIDACIÓN DE EJERCICIOS CERRADOS

Obligaciones pendientes de pago	Obligaciones pendientes de pago	Obligaciones pendientes de pago	Obligaciones pendientes de pago	Obligaciones pendientes de pago	Obligaciones pendientes de pago
Obligac. Ptes. de pago a 1 de enero	Modificaciones saldo inicial y anulaciones	Total Obligaciones	Prescripciones	Pagos realizados	Obligac. Ptes. pago a 31 de diciembre
897.415,08	-169.625,53	727.789,55	0,00	388.208,03	339.581,52
Derechos pendientes de cobro	Derechos pendientes de cobro	Derechos pendientes de cobro	Derechos pendientes de cobro	Derechos pendientes de cobro	Derechos pendientes de cobro
Pendientes de cobro a 1 de enero	Modificaciones saldo inicial	Total Derechos anulados	Total derechos cancelados	Recaudación	Pendientes. de cobro a 31 de diciembre
768.255,62	0,00	18.504,24	0,00	341.609,34	408.142,04

## INDICADORES PRESUPUESTARIOS

Índice de modificaciones presupuestarias (%)	40,36	Indicador de transferencias recibidas (%)	56,10
Grado de ejecución de ingresos (%)	80,61	Autonomía Fiscal (%)	32,75
Grado de ejecución de gastos (%)	89,89	Gastos por habitante (€/hab.)	791,39
Grado de realización de los cobros (%)	86,80	Esfuerzo inversor (%)	41,36
Grado de realización de los pagos (%)	84,10	Ahorro neto (%)	7,00
Ingresos por habitante (€/hab.)	709,66	Resultado presupuestario ajustado(%)	-12,07
Ingresos tributarios por habitante (€/hab.)	306,40		

**BALANCE DE SITUACIÓN**

<b>ACTIVO</b>		<b>PASIVO</b>	
<b>A) Inmovilizado</b>	16.006.859,39	<b>A) Fondos propios</b>	14.337.191,12
<b>I. Inversiones destinadas al uso general</b>	10.097.666,81	<b>I. Patrimonio</b>	5.982.255,40
<b>II. Inmovilizaciones inmateriales</b>	113.533,95	<b>II. Reservas</b>	0,00
<b>III. Inmovilizaciones materiales</b>	3.601.164,41	<b>III. Resultados de ejercicios anteriores</b>	6.892.349,10
<b>IV. Inversiones gestionadas</b>	0,00	<b>IV. Resultados del ejercicio</b>	1.462.586,62
<b>V. Patrimonio público del suelo</b>	0,00	<b>B) Provisiones para riesgos y gastos</b>	0,00
<b>VI. Inversiones financieras permanentes</b>	0,00	<b>C) Acreedores a largo plazo</b>	1.752.076,30
<b>VII. Deudores no presupuestarios a largo plazo</b>	0,00	<b>I. Emisiones de obligaciones y otros valores negociables</b>	0,00
<b>B) Gastos distribuir en varios ejercicios</b>	0,00	<b>II. Otras deudas a largo plazo</b>	0,00
<b>C) Gasto circulante</b>	1.188.936,76	<b>III. Desembolsos ptes. sobre acciones no exigidos</b>	0,00
<b>I. Existencias</b>	0,00	<b>D) Acreedores a corto plazo</b>	1.106.528,73
<b>II. Deudores</b>	755.131,37	<b>I. Emisiones de obligaciones y otros valores negociables</b>	0,00
<b>III. Inversiones financieras temporales</b>	0,00	<b>II. Otras deudas a corto plazo</b>	0,00
<b>IV. Tesorería</b>	433.805,39	<b>III. Acreedores</b>	1.106.528,73
<b>V. Ajustes por periodificación</b>	0,00	<b>IV. Ajustes por periodificación</b>	0,00
<b>Total Activo (A + B + C)</b>	17.195.796,15	<b>Total Pasivo (A + B + C + D)</b>	17.195.796,15

**CUENTA DE RESULTADOS ECONÓMICO-PATRIMONIAL**

<b>DEBE</b>		<b>HABER</b>	
<b>A) Gastos</b>	44.195,66	<b>B) Ingresos</b>	3.518.275,60
<b>1. Reduc. de existenc. product. term. y en</b>	0,00	<b>1. Ventas y prestaciones de servicios</b>	0,00
<b>2. Aprovisionamientos</b>	0,00	<b>2. Aumento de existencias de product. terminados y en fabr.</b>	0,00
<b>3. Gastos func. servic. y prestac. sociales</b>	0,00	<b>3. Ingresos de gestión ordinaria</b>	1.447.754,76
<b>a. Gastos de personal</b>	0,00	<b>a. Ingresos tributarios</b>	0,00
<b>b. Prestaciones sociales</b>	0,00	<b>b. Ingresos urbanísticos</b>	0,00
<b>c. Dotaciones para amortización del inmovilizado</b>	0,00	<b>4. Otros ingresos de gestión ordinaria</b>	0,00
<b>d. Variación de provisiones de tráfico</b>	0,00	<b>a. Reintegros</b>	0,00
<b>e. Otros gastos de gestión</b>	0,00	<b>b. Trabajos realizados por la entidad</b>	0,00
<b>f. Gastos financieros y asimilables</b>	0,00	<b>c. Otros ingresos de gestión</b>	0,00
<b>g. Variaciones en provisiones de inversiones financiera</b>	0,00	<b>d. Ingresos de participaciones en capital</b>	0,00
<b>h. Diferencias negativas de cambio</b>	0,00	<b>e. Ingresos en otros valores negociables</b>	0,00
<b>i. Gastos de operaciones de intercambio financiero</b>	0,00	<b>f. Otros intereses e ingresos asimilados</b>	0,00
<b>4. Transferencias y subvenciones</b>	25.691,42	<b>g. Diferencias positivas de cambio</b>	0,00
<b>a. Transferencias y subvenciones corrientes</b>	25.691,42	<b>h. Ingresos de operaciones de intercambio financiero</b>	0,00
<b>b. Transferencias y subvenciones de capital</b>	0,00	<b>5. Transferencias y subvenciones</b>	1.900.895,31
<b>5. Pérdidas y gastos extraordinarios</b>	18.504,24	<b>a. Transferencias corrientes</b>	0,00
		<b>b. Subvenciones corrientes</b>	0,00
		<b>c. Transferencias de capital</b>	0,00
		<b>d. Subvenciones de capital</b>	0,00
		<b>6. Ganancias e ingresos extraordinarios</b>	169.625,53
<b>AHORRO</b>	1.462.586,62	<b>DESAHORRO</b>	0,00

**INDICADORES FINANCIEROS**

<b>Endeudamiento</b>	8,76
<b>Carga financiera por habitante</b>	43,70

## LIQUIDACIÓN DEL PRESUPUESTO

Presupuesto de Ingresos	Previsión inicial	Modificaciones	Previsión Definitiva	Derechos Reconocidos	Derechos reconocidos netos	Recaudación neta	Derechos Ptes. de cobro
1 Impuestos directos	78.200,00	0,00	78.200,00	61.489,30	61.489,30	61.489,30	0,00
2 Impuestos indirectos	7.500,00	0,00	7.500,00	2.047,45	2.047,45	2.047,45	0,00
3 Tasas y otros ingresos	68.400,00	0,00	68.400,00	39.619,73	39.127,73	39.127,73	0,00
4 Transferencias corrientes	145.000,00	0,00	145.000,00	116.040,64	116.040,64	116.040,64	0,00
5 Ingresos patrimoniales	13.700,00	0,00	13.700,00	5.635,46	5.635,46	5.635,46	0,00
6 Enajenación de inversiones reale	76.000,00	0,00	76.000,00	0,00	0,00	0,00	0,00
7 Transferencias de capital	577.583,00	0,00	577.583,00	684.416,26	684.416,26	684.416,26	0,00
8 Activos financieros	0,00	0,00	0,00	0,00	0,00	0,00	0,00
9 Pasivos financieros	0,00	0,00	0,00	0,00	0,00	0,00	0,00
10 Total Ingresos	966.383,00	0,00	966.383,00	909.248,84	908.756,84	908.756,84	0,00

Presupuesto de Gastos	Crédito Inicial	Modificaciones	Crédito Definitivo	Obligaciones Reconocidas	Pagos Líquidos	Remanentes Crédito	Obligac. Ptes. de pago
1. Gastos de personal	113.772,00	0,00	113.772,00	107.509,38	96.350,38	6.262,62	11.159,00
2. Gastos en bienes corrientes y servicios	172.600,00	0,00	172.600,00	155.169,29	134.889,29	17.430,71	20.280,00
3. Gastos financieros	2.000,00	0,00	2.000,00	1.962,13	1.962,13	37,87	0,00
4. Transferencias corrientes	5.600,00	0,00	5.600,00	3.702,00	3.702,00	1.898,00	0,00
6. Inversiones reales	619.211,00	0,00	619.211,00	616.919,54	601.599,54	2.291,46	15.320,00
7. Transferencias de capital	40.000,00	0,00	40.000,00	39.992,17	35.192,17	7,83	4.800,00
8. Activos financieros	0,00	0,00	0,00	0,00	0,00	0,00	0,00
9. Pasivos financieros	13.200,00	0,00	13.200,00	13.101,27	13.101,27	98,73	0,00
Total Gastos	966.383,00	0,00	966.383,00	938.355,78	886.796,78	28.027,22	51.559,00

## RESULTADO PRESUPUESTARIO

1. Derechos reconocidos netos	908.756,84
2. Obligaciones reconocidas netas	938.355,78
3. Resultado presupuestario del ejercicio	-29.598,94
4. Desviaciones positivas de financiac.	0,00
5. Desviaciones negativas de financ.	0,00
6. Gastos financ. remanente de tesorería	0,00
Resultado Presup. Ajust. (3-4+5+6)	-29.598,94

## ESTADO DE REMANENTE DE TESORERÍA

1. Fondos líquidos.	274.805,44
2. Derechos pendientes de cobro ...	183,52
Del presupuesto corriente	0,00
De Presupuestos cerrados de operaciones no presupuestarias cobros realizados ptes. de aplic. definitiva.	183,52
3. Obligaciones pendientes de Pago ...	254.268,63
Del presupuesto corriente	51.559,00
De presupuestos cerrados de operaciones no presupuestarias Pagos realizados ptes. de aplic. definitiva	35.236,03
I. Remanentes de tesorería total (1 + 2 - 3)	167.473,60
II. Saldos de dudoso cobro	0,00
III. Exceso de financiación afectada.	0,00
IV. Remanente de Tesorería para gastos generales (I - II - III)	20.720,33

## ESTADO DE TESORERÍA

Existencias iniciales	309.184,27
Pagos	1.645.599,99
Cobros	1.611.221,16
Existencias finales	274.805,44

## LIQUIDACIÓN DE EJERCICIOS CERRADOS

Obligaciones pendientes de pago	Obligac. Ptes. de pago a 1 de enero	Modificaciones saldo inicial y anulaciones	Total Obligaciones	Prescripciones	Pagos realizados	Obligac. Ptes. pago a 31 de diciembre
	248.808,74	0,00	248.808,74	0,00	213.572,71	35.236,03
Derechos pendientes de cobro	Pendientes de cobro a 1 de enero	Modificaciones saldo inicial	Total Derechos anulados	Total derechos cancelados	Recaudación	Pendientes. de cobro a 31 de diciembre
	0,00	0,00	0,00	0,00	0,00	0,00

## INDICADORES PRESUPUESTARIOS

Índice de modificaciones presupuestarias (%)	0,00	Indicador de transferencias recibidas (%)	88,08
Grado de ejecución de ingresos (%)	94,04	Autonomía Fiscal (%)	6,99
Grado de ejecución de gastos (%)	97,10	Gastos por habitante (€/hab.)	1.115,76
Grado de realización de los cobros (%)	100,00	Esfuerzo inversor (%)	70,01
Grado de realización de los pagos (%)	94,51	Ahorro neto (%)	-25,45
Ingresos por habitante (€/hab.)	1.080,57	Resultado presupuestario ajustado(%)	-3,15
Ingresos tributarios por habitante (€/hab.)	122,07		

**BALANCE DE SITUACIÓN**

<b>ACTIVO</b>		<b>PASIVO</b>	
<b>A) Inmovilizado</b>	7.508.767,34	<b>A) Fondos propios</b>	7.508.509,57
<b>I. Inversiones destinadas al uso general</b>	4.766.668,93	<b>I. Patrimonio</b>	3.606.102,52
<b>II. Inmovilizaciones inmateriales</b>	0,00	<b>II. Reservas</b>	0,00
<b>III. Inmovilizaciones materiales</b>	2.742.098,41	<b>III. Resultados de ejercicios anteriores</b>	3.301.985,18
<b>IV. Inversiones gestionadas</b>	0,00	<b>IV. Resultados del ejercicio</b>	600.421,87
<b>V. Patrimonio público del suelo</b>	0,00	<b>B) Provisiones para riesgos y gastos</b>	0,00
<b>VI. Inversiones financieras permanentes</b>	0,00	<b>C) Acreedores a largo plazo</b>	20.597,46
<b>VII. Deudores no presupuestarios a largo plazo</b>	0,00	<b>I. Emisiones de obligaciones y otros valores negociables</b>	0,00
<b>B) Gastos distribuir en varios ejercicios</b>	0,00	<b>II. Otras deudas a largo plazo</b>	0,00
<b>C) Gasto circulante</b>	274.988,96	<b>III. Desembolsos ptes. sobre acciones no exigidos</b>	0,00
<b>I. Existencias</b>	0,00	<b>D) Acreedores a corto plazo</b>	254.649,27
<b>II. Deudores</b>	183,52	<b>I. Emisiones de obligaciones y otros valores negociables</b>	0,00
<b>III. Inversiones financieras temporales</b>	0,00	<b>II. Otras deudas a corto plazo</b>	0,00
<b>IV. Tesorería</b>	274.805,44	<b>III. Acreedores</b>	94.649,27
<b>V. Ajustes por periodificación</b>	0,00	<b>IV. Ajustes por periodificación</b>	0,00
<b>Total Activo (A + B + C)</b>	<b>7.783.756,30</b>	<b>Total Pasivo (A + B + C + D)</b>	<b>7.783.756,30</b>

**CUENTA DE RESULTADOS ECONÓMICO-PATRIMONIAL**

<b>DEBE</b>		<b>HABER</b>	
<b>A) Gastos</b>	43.694,17	<b>B) Ingresos</b>	897.185,50
<b>1. Reduc. de existenc. product. term. y en</b>	0,00	<b>1. Ventas y prestaciones de servicios</b>	0,00
<b>2. Aprovisionamientos</b>	0,00	<b>2. Aumento de existencias de product. terminados y en fabr.</b>	0,00
<b>3. Gastos func. servic. y prestac. sociales</b>	0,00	<b>3. Ingresos de gestión ordinaria</b>	96.728,60
<b>a. Gastos de personal</b>	0,00	<b>a. Ingresos tributarios</b>	0,00
<b>b. Prestaciones sociales</b>	0,00	<b>b. Ingresos urbanísticos</b>	0,00
<b>c. Dotaciones para amortización del inmovilizado</b>	0,00	<b>4. Otros ingresos de gestión ordinaria</b>	0,00
<b>d. Variación de provisiones de tráfico</b>	0,00	<b>a. Reintegros</b>	0,00
<b>e. Otros gastos de gestión</b>	0,00	<b>b. Trabajos realizados por la entidad</b>	0,00
<b>f. Gastos financieros y asimilables</b>	0,00	<b>c. Otros ingresos de gestión</b>	0,00
<b>g. Variaciones en provisiones de inversiones financiera</b>	0,00	<b>d. Ingresos de participaciones en capital</b>	0,00
<b>h. Diferencias negativas de cambio</b>	0,00	<b>e. Ingresos en otros valores negociables</b>	0,00
<b>i. Gastos de operaciones de intercambio financiero</b>	0,00	<b>f. Otros intereses e ingresos asimilados</b>	0,00
<b>4. Transferencias y subvenciones</b>	43.694,17	<b>g. Diferencias positivas de cambio</b>	0,00
<b>a. Transferencias y subvenciones corrientes</b>	3.702,00	<b>h. Ingresos de operaciones de intercambio financiero</b>	0,00
<b>b. Transferencias y subvenciones de capital</b>	39.992,17	<b>5. Transferencias y subvenciones</b>	800.456,90
<b>5. Pérdidas y gastos extraordinarios</b>	0,00	<b>a. Transferencias corrientes</b>	0,00
<b>AHORRO</b>	<b>600.421,87</b>	<b>b. Subvenciones corrientes</b>	0,00
		<b>c. Transferencias de capital</b>	0,00
		<b>d. Subvenciones de capital</b>	0,00
		<b>6. Ganancias e ingresos extraordinarios</b>	0,00
		<b>DESAHORRO</b>	<b>0,00</b>

**INDICADORES FINANCIEROS**

<b>Endeudamiento</b>	6,71
<b>Carga financiera por habitante</b>	17,91



**LIQUIDACIÓN DEL PRESUPUESTO**

Presupuesto de Ingresos	Previsión inicial	Modificaciones	Previsión Definitiva	Derechos Reconocidos	Derechos reconocidos netos	Recaudación neta	Derechos Ptes. de cobro
1 Impuestos directos	18.200,00	0,00	18.200,00	14.930,22	14.909,08	14.909,08	0,00
2 Impuestos indirectos	10.000,00	0,00	10.000,00	6.494,87	6.494,87	6.494,87	0,00
3 Tasas y otros ingresos	8.000,00	0,00	8.000,00	3.032,34	3.032,34	3.032,34	0,00
4 Transferencias corrientes	29.800,00	0,00	29.800,00	24.080,20	24.080,20	24.080,20	0,00
5 Ingresos patrimoniales	30.500,00	0,00	30.500,00	154,09	154,09	154,09	0,00
6 Enajenación de inversiones reale	0,00	0,00	0,00	0,00	0,00	0,00	0,00
7 Transferencias de capital	32.500,00	10.486,00	42.986,00	34.254,20	34.254,20	32.920,87	1.333,33
8 Activos financieros	0,00	0,00	0,00	0,00	0,00	0,00	0,00
9 Pasivos financieros	0,00	0,00	0,00	0,00	0,00	0,00	0,00
10 Total Ingresos	129.000,00	10.486,00	139.486,00	82.945,92	82.924,78	81.591,45	1.333,33

Presupuesto de Gastos	Crédito Inicial	Modificaciones	Crédito Definitivo	Obligaciones Reconocidas	Pagos Líquidos	Remanentes Crédito	Obligac. Ptes. de pago
1. Gastos de personal	19.500,00	0,00	19.500,00	19.314,32	19.314,32	185,68	0,00
2. Gastos en bienes corrientes y servicios	51.300,00	0,00	51.300,00	47.717,36	47.717,36	3.582,64	0,00
3. Gastos financieros	0,00	0,00	0,00	0,00	0,00	0,00	0,00
4. Transferencias corrientes	3.500,00	0,00	3.500,00	1.955,37	1.955,37	1.544,63	0,00
6. Inversiones reales	54.700,00	10.486,00	65.186,00	60.347,98	29.958,93	4.838,02	30.389,05
7. Transferencias de capital	0,00	0,00	0,00	0,00	0,00	0,00	0,00
8. Activos financieros	0,00	0,00	0,00	0,00	0,00	0,00	0,00
9. Pasivos financieros	0,00	0,00	0,00	0,00	0,00	0,00	0,00
Total Gastos	129.000,00	10.486,00	139.486,00	129.335,03	98.945,98	10.150,97	30.389,05

RESULTADO PRESUPUESTARIO	
1.Derechos reconocidos netos	82.924,78
2.Obligaciones reconocidas netas	129.335,03
3.Resultado presupuestario del ejercicio	-46.410,25
4.Desviaciones positivas de financiac.	0,00
5.Desviaciones negativas de financ.	0,00
6.Gastos financ. remanente de tesorería	0,00
Resultado Presup. Ajust. (3-4+5+6)	-46.410,25

ESTADO DE REMANENTE DE TESORERÍA	
1. Fondos líquidos.	46.936,55
2. Derechos pendientes de cobro ...	3.964,59
Del presupuesto corriente	1.333,33
De Presupuestos cerrados de operaciones no presupuestarias cobros realizados ptes. de aplic. definitiva.	2.631,26
3. Obligaciones pendientes de Pago ...	43.558,08
Del presupuesto corriente	30.389,05
De presupuestos cerrados de operaciones no presupuestarias Pagos realizados ptes. de aplic. definitiva	1.738,73
Pagos realizados ptes. de aplic. definitiva	11.430,30
I. Remanentes de tesorería total (1 + 2 - 3)	7.343,06
II. Saldos de dudoso cobro	0,00
III. Exceso de financiación afectada.	0,00
IV. Remanente de Tesorería para gastos generales (I -II - III)	7.343,06

ESTADO DE TESORERÍA	
Existencias iniciales	56.215,46
Pagos	142.619,45
Cobros	133.340,54
Existencias finales	46.936,55

LIQUIDACIÓN DE EJERCICIOS CERRADOS					
<b>Obligaciones pendientes de pago</b>					
Obligac. Ptes. de pago a 1 de enero	Modificaciones saldo inicial y anulaciones	Total Obligaciones	Prescripciones	Pagos realizados	Obligac. Ptes. pago a 31 de diciembre
1.738,73	0,00	1.738,73	0,00	0,00	1.738,73
<b>Derechos pendientes de cobro</b>					
Pendientes de cobro a 1 de enero	Modificaciones saldo inicial	Total Derechos anulados	Total derechos cancelados	Recaudación	Pendientes. de cobro a 31 de diciembre
7.994,06	0,00	0,00	0,00	5.362,80	2.631,26

INDICADORES PRESUPUESTARIOS			
Índice de modificaciones presupuestarias (%)	8,13	Indicador de transferencias recibidas (%)	70,35
Grado de ejecución de ingresos (%)	59,45	Autonomía Fiscal (%)	25,81
Grado de ejecución de gastos (%)	92,72	Gastos por habitante (€/hab.)	1.453,20
Grado de realización de los cobros (%)	98,39	Esfuerzo inversor (%)	46,66
Grado de realización de los pagos (%)	76,50	Ahorro neto (%)	-41,74
Ingresos por habitante (€/hab.)	931,74	Resultado presupuestario ajustado(%)	-35,88
Ingresos tributarios por habitante (€/hab.)	274,57		

<b>BALANCE DE SITUACIÓN</b>			
<b>ACTIVO</b>		<b>PASIVO</b>	
<b>A) Inmovilizado</b>	1.808.157,94	<b>A) Fondos propios</b>	1.815.501,00
<b>I. Inversiones destinadas al uso general</b>	1.571.194,13	<b>I. Patrimonio</b>	1.487.578,46
<b>II. Inmovilizaciones inmateriales</b>	0,00	<b>II. Reservas</b>	0,00
<b>III. Inmovilizaciones materiales</b>	236.963,81	<b>III. Resultados de ejercicios anteriores</b>	313.984,81
<b>IV. Inversiones gestionadas</b>	0,00	<b>IV. Resultados del ejercicio</b>	13.937,73
<b>V. Patrimonio público del suelo</b>	0,00	<b>B) Provisiones para riesgos y gastos</b>	0,00
<b>VI. Inversiones financieras permanentes</b>	0,00	<b>C) Acreedores a largo plazo</b>	0,00
<b>VII. Deudores no presupuestarios a largo plazo</b>	0,00	<b>I. Emisiones de obligaciones y otros valores negociables</b>	0,00
<b>B) Gastos distribuir en varios ejercicios</b>	0,00	<b>II. Otras deudas a largo plazo</b>	0,00
<b>C) Gasto circulante</b>	50.901,14	<b>III. Desembolsos ptes. sobre acciones no exigidos</b>	0,00
<b>I. Existencias</b>	0,00	<b>D) Acreedores a corto plazo</b>	43.558,08
<b>II. Deudores</b>	3.964,59	<b>I. Emisiones de obligaciones y otros valores negociables</b>	0,00
<b>III. Inversiones financieras temporales</b>	0,00	<b>II. Otras deudas a corto plazo</b>	0,00
<b>IV. Tesorería</b>	46.936,55	<b>III. Acreedores</b>	43.558,08
<b>V. Ajustes por periodificación</b>	0,00	<b>IV. Ajustes por periodificación</b>	0,00
<b>Total Activo (A + B + C)</b>	1.859.059,08	<b>Total Pasivo (A + B + C + D)</b>	1.859.059,08

<b>CUENTA DE RESULTADOS ECONÓMICO-PATRIMONIAL</b>			
<b>DEBE</b>		<b>HABER</b>	
<b>A) Gastos</b>	1.955,37	<b>B) Ingresos</b>	81.432,47
<b>1. Reduc. de existenc. product. term. y en</b>	0,00	<b>1. Ventas y prestaciones de servicios</b>	0,00
<b>2. Aprovisionamientos</b>	0,00	<b>2. Aumento de existencias de product. terminados y en fabr.</b>	0,00
<b>3. Gastos func. servic. y prestac. sociales</b>	0,00	<b>3. Ingresos de gestión ordinaria</b>	23.098,07
<b>a. Gastos de personal</b>	0,00	<b>a. Ingresos tributarios</b>	0,00
<b>b. Prestaciones sociales</b>	0,00	<b>b. Ingresos urbanísticos</b>	0,00
<b>c. Dotaciones para amortización del inmovilizado</b>	0,00	<b>4. Otros ingresos de gestión ordinaria</b>	0,00
<b>d. Variación de provisiones de tráfico</b>	0,00	<b>a. Reintegros</b>	0,00
<b>e. Otros gastos de gestión</b>	0,00	<b>b. Trabajos realizados por la entidad</b>	0,00
<b>f. Gastos financieros y asimilables</b>	0,00	<b>c. Otros ingresos de gestión</b>	0,00
<b>g. Variaciones en provisiones de inversiones financiera</b>	0,00	<b>d. Ingresos de participaciones en capital</b>	0,00
<b>h. Diferencias negativas de cambio</b>	0,00	<b>e. Ingresos en otros valores negociables</b>	0,00
<b>i. Gastos de operaciones de intercambio financiero</b>	0,00	<b>f. Otros intereses e ingresos asimilados</b>	0,00
<b>4. Transferencias y subvenciones</b>	1.955,37	<b>g. Diferencias positivas de cambio</b>	0,00
<b>a. Transferencias y subvenciones corrientes</b>	1.955,37	<b>h. Ingresos de operaciones de intercambio financiero</b>	0,00
<b>b. Transferencias y subvenciones de capital</b>	0,00	<b>5. Transferencias y subvenciones</b>	58.334,40
<b>5. Pérdidas y gastos extraordinarios</b>	0,00	<b>a. Transferencias corrientes</b>	0,00
		<b>b. Subvenciones corrientes</b>	0,00
		<b>c. Transferencias de capital</b>	0,00
		<b>d. Subvenciones de capital</b>	0,00
		<b>6. Ganancias e ingresos extraordinarios</b>	0,00
<b>AHORRO</b>	13.937,73	<b>DESAHORRO</b>	0,00

<b>INDICADORES FINANCIEROS</b>	
<b>Endeudamiento</b>	0,00
<b>Carga financiera por habitante</b>	0,00

## LIQUIDACIÓN DEL PRESUPUESTO

Presupuesto de Ingresos	Previsión inicial	Modificaciones	Previsión Definitiva	Derechos Reconocidos	Derechos reconocidos netos	Recaudación neta	Derechos Ptes. de cobro
1 Impuestos directos	57.000,00	0,00	57.000,00	50.618,90	50.593,37	50.593,37	0,00
2 Impuestos indirectos	98.000,00	0,00	98.000,00	2.500,11	2.500,11	2.500,11	0,00
3 Tasas y otros ingresos	24.000,00	0,00	24.000,00	20.101,60	20.101,60	20.101,60	0,00
4 Transferencias corrientes	80.000,00	0,00	80.000,00	85.607,87	81.190,93	76.540,93	4.650,00
5 Ingresos patrimoniales	7.000,00	0,00	7.000,00	11.475,41	11.475,41	11.475,41	0,00
6 Enajenación de inversiones reale	0,00	0,00	0,00	0,00	0,00	0,00	0,00
7 Transferencias de capital	67.000,00	23.026,50	90.026,50	54.234,53	54.234,53	28.813,14	25.421,39
8 Activos financieros	0,00	0,00	0,00	0,00	0,00	0,00	0,00
9 Pasivos financieros	200.000,00	0,00	200.000,00	200.000,00	200.000,00	200.000,00	0,00
10 Total Ingresos	533.000,00	23.026,50	556.026,50	424.538,42	420.095,95	390.024,56	30.071,39

Presupuesto de Gastos	Crédito Inicial	Modificaciones	Crédito Definitivo	Obligaciones Reconocidas	Pagos Líquidos	Remanentes Crédito	Obligac. Ptes. de pago
1. Gastos de personal	90.000,00	15.026,50	105.026,50	94.392,05	94.392,05	10.634,45	0,00
2. Gastos en bienes corrientes y servicios	125.000,00	0,00	125.000,00	117.395,30	117.395,30	7.604,70	0,00
3. Gastos financieros	4.000,00	3.650,00	7.650,00	7.642,01	7.642,01	7,99	0,00
4. Transferencias corrientes	8.000,00	8.000,00	16.000,00	15.997,40	15.997,40	2,60	0,00
6. Inversiones reales	297.000,00	0,00	297.000,00	173.449,62	161.857,29	123.550,38	11.592,33
7. Transferencias de capital	0,00	0,00	0,00	0,00	0,00	0,00	0,00
8. Activos financieros	0,00	0,00	0,00	0,00	0,00	0,00	0,00
9. Pasivos financieros	9.000,00	-3.650,00	5.350,00	0,00	0,00	5.350,00	0,00
Total Gastos	533.000,00	23.026,50	556.026,50	408.876,38	397.284,05	147.150,12	11.592,33

## RESULTADO PRESUPUESTARIO

1. Derechos reconocidos netos	420.095,95
2. Obligaciones reconocidas netas	408.876,38
3. Resultado presupuestario del ejercicio	11.219,57
4. Desviaciones positivas de financiac.	0,00
5. Desviaciones negativas de financ.	0,00
6. Gastos financ. remanente de tesorería	0,00
Resultado Presup. Ajust. (3-4+5+6)	11.219,57

## ESTADO DE REMANENTE DE TESORERÍA

1. Fondos líquidos.	3.999,14
2. Derechos pendientes de cobro ...	34.607,32
Del presupuesto corriente	30.071,39
De Presupuestos cerrados de operaciones no presupuestarias cobros realizados ptes. de aplic. definitiva.	4.535,93
3. Obligaciones pendientes de Pago ...	17.743,24
Del presupuesto corriente	11.592,33
De presupuestos cerrados de operaciones no presupuestarias Pagos realizados ptes. de aplic. definitiva	6.150,91
I. Remanentes de tesorería total (1 + 2 - 3)	20.863,22
II. Saldos de dudoso cobro	0,00
III. Exceso de financiación afectada.	0,00
IV. Remanente de Tesorería para gastos generales (I - II - III)	20.863,22

## ESTADO DE TESORERÍA

Existencias iniciales	32.036,82
Pagos	599.863,76
Cobros	571.826,08
Existencias finales	3.999,14

## LIQUIDACIÓN DE EJERCICIOS CERRADOS

Obligaciones pendientes de pago	Modificaciones saldo inicial y anulaciones	Total Obligaciones	Prescripciones	Pagos realizados	Obligac. Ptes. pago a 31 de diciembre
Obligac. Ptes. de pago a 1 de enero					
16.055,54	-695,59	15.359,95	0,00	15.359,95	0,00
Derechos pendientes de cobro	Modificaciones saldo inicial	Total Derechos anulados	Total derechos cancelados	Recaudación	Pendientes. de cobro a 31 de diciembre
Pendientes de cobro a 1 de enero					
31.997,66	0,00	0,00	0,00	31.997,66	0,00

## INDICADORES PRESUPUESTARIOS

Índice de modificaciones presupuestarias (%)	4,32	Indicador de transferencias recibidas (%)	32,24
Grado de ejecución de ingresos (%)	75,55	Autonomía Fiscal (%)	12,64
Grado de ejecución de gastos (%)	73,54	Gastos por habitante (€/hab.)	1.682,62
Grado de realización de los cobros (%)	92,84	Esfuerzo inversor (%)	42,42
Grado de realización de los pagos (%)	97,16	Ahorro neto (%)	-41,94
Ingresos por habitante (€/hab.)	1.728,79	Resultado presupuestario ajustado(%)	2,74
Ingresos tributarios por habitante (€/hab.)	301,21		

**BALANCE DE SITUACIÓN**

<b>ACTIVO</b>		<b>PASIVO</b>	
<b>A) Inmovilizado</b>	1.737.487,82	<b>A) Fondos propios</b>	1.558.351,04
<b>I. Inversiones destinadas al uso general</b>	1.265.929,83	<b>I. Patrimonio</b>	971.752,97
<b>II. Inmovilizaciones inmateriales</b>	0,00	<b>II. Reservas</b>	0,00
<b>III. Inmovilizaciones materiales</b>	471.557,99	<b>III. Resultados de ejercicios anteriores</b>	605.941,03
<b>IV. Inversiones gestionadas</b>	0,00	<b>IV. Resultados del ejercicio</b>	-19.342,96
<b>V. Patrimonio público del suelo</b>	0,00	<b>B) Provisiones para riesgos y gastos</b>	0,00
<b>VI. Inversiones financieras permanentes</b>	0,00	<b>C) Acreedores a largo plazo</b>	200.100,00
<b>VII. Deudores no presupuestarios a largo plazo</b>	0,00	<b>I. Emisiones de obligaciones y otros valores negociables</b>	0,00
<b>B) Gastos distribuir en varios ejercicios</b>	0,00	<b>II. Otras deudas a largo plazo</b>	0,00
<b>C) Gasto circulante</b>	38.606,46	<b>III. Desembolsos ptes. sobre acciones no exigidos</b>	0,00
<b>I. Existencias</b>	0,00	<b>D) Acreedores a corto plazo</b>	17.643,24
<b>II. Deudores</b>	34.607,32	<b>I. Emisiones de obligaciones y otros valores negociables</b>	0,00
<b>III. Inversiones financieras temporales</b>	0,00	<b>II. Otras deudas a corto plazo</b>	0,00
<b>IV. Tesorería</b>	3.999,14	<b>III. Acreedores</b>	14.507,74
<b>V. Ajustes por periodificación</b>	0,00	<b>IV. Ajustes por periodificación</b>	0,00
<b>Total Activo (A + B + C)</b>	1.776.094,28	<b>Total Pasivo (A + B + C + D)</b>	1.776.094,28

**CUENTA DE RESULTADOS ECONÓMICO-PATRIMONIAL**

<b>DEBE</b>		<b>HABER</b>	
<b>A) Gastos</b>	16.699,31	<b>B) Ingresos</b>	206.336,54
<b>1. Reduc. de existenc. product. term. y en</b>	0,00	<b>1. Ventas y prestaciones de servicios</b>	0,00
<b>2. Aprovisionamientos</b>	0,00	<b>2. Aumento de existencias de product. terminados y en fabr.</b>	0,00
<b>3. Gastos func. servic. y prestac. sociales</b>	0,00	<b>3. Ingresos de gestión ordinaria</b>	70.215,49
<b>a. Gastos de personal</b>	0,00	<b>a. Ingresos tributarios</b>	0,00
<b>b. Prestaciones sociales</b>	0,00	<b>b. Ingresos urbanísticos</b>	0,00
<b>c. Dotaciones para amortización del inmovilizado</b>	0,00	<b>4. Otros ingresos de gestión ordinaria</b>	0,00
<b>d. Variación de provisiones de tráfico</b>	0,00	<b>a. Reintegros</b>	0,00
<b>e. Otros gastos de gestión</b>	0,00	<b>b. Trabajos realizados por la entidad</b>	0,00
<b>f. Gastos financieros y asimilables</b>	0,00	<b>c. Otros ingresos de gestión</b>	0,00
<b>g. Variaciones en provisiones de inversiones financiera</b>	0,00	<b>d. Ingresos de participaciones en capital</b>	0,00
<b>h. Diferencias negativas de cambio</b>	0,00	<b>e. Ingresos en otros valores negociables</b>	0,00
<b>i. Gastos de operaciones de intercambio financiero</b>	0,00	<b>f. Otros intereses e ingresos asimilados</b>	0,00
<b>4. Transferencias y subvenciones</b>	15.997,40	<b>g. Diferencias positivas de cambio</b>	0,00
<b>a. Transferencias y subvenciones corrientes</b>	15.997,40	<b>h. Ingresos de operaciones de intercambio financiero</b>	0,00
<b>b. Transferencias y subvenciones de capital</b>	0,00	<b>5. Transferencias y subvenciones</b>	135.425,46
<b>5. Pérdidas y gastos extraordinarios</b>	701,91	<b>a. Transferencias corrientes</b>	0,00
<b>AHORRO</b>	0,00	<b>b. Subvenciones corrientes</b>	0,00
		<b>c. Transferencias de capital</b>	0,00
		<b>d. Subvenciones de capital</b>	0,00
		<b>6. Ganancias e ingresos extraordinarios</b>	695,59
		<b>DESAHORRO</b>	19.342,96

**INDICADORES FINANCIEROS**

<b>Endeudamiento</b>	4,61
<b>Carga financiera por habitante</b>	31,45

## LIQUIDACIÓN DEL PRESUPUESTO

Presupuesto de Ingresos	Previsión inicial	Modificaciones	Previsión Definitiva	Derechos Reconocidos	Derechos reconocidos netos	Recaudación neta	Derechos Ptes. de cobro
1 Impuestos directos	32.200,00	0,00	32.200,00	25.091,56	24.879,69	24.441,85	437,84
2 Impuestos indirectos	6.700,00	0,00	6.700,00	2.867,13	2.867,13	2.867,13	0,00
3 Tasas y otros ingresos	29.950,00	0,00	29.950,00	11.400,30	11.104,81	10.772,31	332,50
4 Transferencias corrientes	40.800,00	4.784,00	45.584,00	28.979,67	28.979,67	28.979,67	0,00
5 Ingresos patrimoniales	9.870,00	0,00	9.870,00	5.818,13	5.818,13	5.818,13	0,00
6 Enajenación de inversiones reales	0,00	0,00	0,00	0,00	0,00	0,00	0,00
7 Transferencias de capital	700,00	15.459,00	16.159,00	15.459,00	15.459,00	15.459,00	0,00
8 Activos financieros	0,00	0,00	0,00	0,00	0,00	0,00	0,00
9 Pasivos financieros	250,00	0,00	250,00	0,00	0,00	0,00	0,00
10 Total Ingresos	120.470,00	20.243,00	140.713,00	89.615,79	89.108,43	88.338,09	770,34

Presupuesto de Gastos	Crédito Inicial	Modificaciones	Crédito Definitivo	Obligaciones Reconocidas	Pagos Líquidos	Remanentes Crédito	Obligac. Ptes. de pago
1. Gastos de personal	27.182,43	4.784,00	31.966,43	22.510,39	22.510,39	9.456,04	0,00
2. Gastos en bienes corrientes y servicios	75.487,57	0,00	75.487,57	36.901,20	36.901,20	38.586,37	0,00
3. Gastos financieros	300,00	0,00	300,00	24,70	24,70	275,30	0,00
4. Transferencias corrientes	2.250,00	0,00	2.250,00	0,00	0,00	2.250,00	0,00
6. Inversiones reales	7.100,00	15.459,00	22.559,00	18.841,27	18.841,27	3.717,73	0,00
7. Transferencias de capital	6.250,00	0,00	6.250,00	3.905,25	0,00	2.344,75	3.905,25
8. Activos financieros	0,00	0,00	0,00	0,00	0,00	0,00	0,00
9. Pasivos financieros	1.900,00	0,00	1.900,00	1.895,74	1.895,74	4,26	0,00
Total Gastos	120.470,00	20.243,00	140.713,00	84.078,55	80.173,30	56.634,45	3.905,25

## RESULTADO PRESUPUESTARIO

1. Derechos reconocidos netos	89.108,43
2. Obligaciones reconocidas netas	84.078,55
3. Resultado presupuestario del ejercicio	5.029,88
4. Desviaciones positivas de financiac.	0,00
5. Desviaciones negativas de financ.	15,48
6. Gastos financ. remanente de tesorería	0,00
Resultado Presup. Ajust. (3-4+5+6)	5.045,36

## ESTADO DE REMANENTE DE TESORERÍA

1. Fondos líquidos.	24.905,01
2. Derechos pendientes de cobro ...	12.036,26
Del presupuesto corriente	770,34
De Presupuestos cerrados de operaciones no presupuestarias cobros realizados ptes. de aplic. definitiva.	10.826,71
3. Obligaciones pendientes de Pago ...	9.207,18
Del presupuesto corriente	3.905,25
De presupuestos cerrados de operaciones no presupuestarias Pagos realizados ptes. de aplic. definitiva	4.357,04
Pagos realizados ptes. de aplic. definitiva	944,89
I. Remanentes de tesorería total (1 + 2 - 3)	27.734,09
II. Saldos de dudoso cobro	0,00
III. Exceso de financiación afectada.	0,00
IV. Remanente de Tesorería para gastos generales (I - II - III)	27.734,09

## ESTADO DE TESORERÍA

Existencias iniciales	10.557,10
Pagos	92.208,69
Cobros	106.556,60
Existencias finales	24.905,01

## LIQUIDACIÓN DE EJERCICIOS CERRADOS

Obligaciones pendientes de pago	Obligaciones pendientes de pago	Obligaciones pendientes de pago	Obligaciones pendientes de pago	Obligaciones pendientes de pago	Obligaciones pendientes de pago
Obligac. Ptes. de pago a 1 de enero	Modificaciones saldo inicial y anulaciones	Total Obligaciones	Prescripciones	Pagos realizados	Obligac. Ptes. pago a 31 de diciembre
6.224,34	0,00	6.224,34	0,00	1.867,30	4.357,04
Derechos pendientes de cobro	Derechos pendientes de cobro	Derechos pendientes de cobro	Derechos pendientes de cobro	Derechos pendientes de cobro	Derechos pendientes de cobro
Pendientes de cobro a 1 de enero	Modificaciones saldo inicial	Total Derechos anulados	Total derechos cancelados	Recaudación	Pendientes. de cobro a 31 de diciembre
19.093,59	-159,62	0,00	0,00	8.107,26	10.826,71

## INDICADORES PRESUPUESTARIOS

Índice de modificaciones presupuestarias (%)	16,80	Indicador de transferencias recibidas (%)	49,87
Grado de ejecución de ingresos (%)	63,33	Autonomía Fiscal (%)	31,14
Grado de ejecución de gastos (%)	59,75	Gastos por habitante (€/hab.)	627,45
Grado de realización de los cobros (%)	99,14	Esfuerzo inversor (%)	27,05
Grado de realización de los pagos (%)	95,36	Ahorro neto (%)	16,72
Ingresos por habitante (€/hab.)	664,99	Resultado presupuestario ajustado(%)	6,00
Ingresos tributarios por habitante (€/hab.)	289,94		

**BALANCE DE SITUACIÓN**

<b>ACTIVO</b>		<b>PASIVO</b>	
<b>A) Inmovilizado</b>	464.289,18	<b>A) Fondos propios</b>	482.622,11
I. Inversiones destinadas al uso general	307.679,07	I. Patrimonio	328.877,68
II. Inmovilizaciones inmateriales	0,00	II. Reservas	0,00
III. Inmovilizaciones materiales	156.610,11	III. Resultados de ejercicios anteriores	130.708,19
IV. Inversiones gestionadas	0,00	IV. Resultados del ejercicio	23.036,24
V. Patrimonio público del suelo	0,00	<b>B) Provisiones para riesgos y gastos</b>	0,00
VI. Inversiones financieras permanentes	0,00	<b>C) Acreedores a largo plazo</b>	9.401,16
VII. Deudores no presupuestarios a largo plazo	0,00	I. Emisiones de obligaciones y otros valores negociables	0,00
<b>B) Gastos distribuir en varios ejercicios</b>	0,00	II. Otras deudas a largo plazo	0,00
<b>C) Gasto circulante</b>	36.941,27	III. Desembolsos ptes. sobre acciones no exigidos	0,00
I. Existencias	0,00	<b>D) Acreedores a corto plazo</b>	9.207,18
II. Deudores	12.036,26	I. Emisiones de obligaciones y otros valores negociables	0,00
III. Inversiones financieras temporales	0,00	II. Otras deudas a corto plazo	0,00
IV. Tesorería	24.905,01	III. Acreedores	9.207,18
V. Ajustes por periodificación	0,00	IV. Ajustes por periodificación	0,00
<b>Total Activo (A + B + C)</b>	<b>501.230,45</b>	<b>Total Pasivo (A + B + C + D)</b>	<b>501.230,45</b>

**CUENTA DE RESULTADOS ECONÓMICO-PATRIMONIAL**

<b>DEBE</b>		<b>HABER</b>	
<b>A) Gastos</b>	4.281,17	<b>B) Ingresos</b>	83.477,41
1. Reduc. de existenc. product. term. y en	0,00	1. Ventas y prestaciones de servicios	0,00
2. Aprovisionamientos	0,00	2. Aumento de existencias de product. terminados y en fabr.	0,00
3. Gastos func. servic. y prestac. sociales	0,00	3. Ingresos de gestión ordinaria	38.822,44
a. Gastos de personal	0,00	a. Ingresos tributarios	0,00
b. Prestaciones sociales	0,00	b. Ingresos urbanísticos	0,00
c. Dotaciones para amortización del inmovilizado	0,00	4. Otros ingresos de gestión ordinaria	0,00
d. Variación de provisiones de tráfico	0,00	a. Reintegros	0,00
e. Otros gastos de gestión	0,00	b. Trabajos realizados por la entidad	0,00
f. Gastos financieros y asimilables	0,00	c. Otros ingresos de gestión	0,00
g. Variaciones en provisiones de inversiones financiera	0,00	d. Ingresos de participaciones en capital	0,00
h. Diferencias negativas de cambio	0,00	e. Ingresos en otros valores negociables	0,00
i. Gastos de operaciones de intercambio financiero	0,00	f. Otros intereses e ingresos asimilados	0,00
4. Transferencias y subvenciones	3.905,25	g. Diferencias positivas de cambio	0,00
a. Transferencias y subvenciones corrientes	0,00	h. Ingresos de operaciones de intercambio financiero	0,00
b. Transferencias y subvenciones de capital	3.905,25	5. Transferencias y subvenciones	44.438,67
5. Pérdidas y gastos extraordinarios	375,92	a. Transferencias corrientes	0,00
<b>AHORRO</b>	<b>23.036,24</b>	b. Subvenciones corrientes	0,00
		c. Transferencias de capital	0,00
		d. Subvenciones de capital	0,00
		6. Ganancias e ingresos extraordinarios	216,30
		<b>DESAHORRO</b>	<b>0,00</b>

**INDICADORES FINANCIEROS**

<b>Endeudamiento</b>	2,61
<b>Carga financiera por habitante</b>	14,33

## LIQUIDACIÓN DEL PRESUPUESTO

Presupuesto de Ingresos	Previsión inicial	Modificaciones	Previsión Definitiva	Derechos Reconocidos	Derechos reconocidos netos	Recaudación neta	Derechos Ptes. de cobro
1 Impuestos directos	51.145,00	0,00	51.145,00	41.201,21	41.201,21	37.088,36	4.112,85
2 Impuestos indirectos	5.144,00	0,00	5.144,00	195,02	195,02	195,02	0,00
3 Tasas y otros ingresos	16.989,62	0,00	16.989,62	10.047,46	10.047,46	3.573,12	6.474,34
4 Transferencias corrientes	47.193,00	0,00	47.193,00	42.221,80	42.221,80	42.221,80	0,00
5 Ingresos patrimoniales	12.842,00	0,00	12.842,00	3.465,14	3.465,14	3.465,14	0,00
6 Enajenación de inversiones reale	0,00	0,00	0,00	0,00	0,00	0,00	0,00
7 Transferencias de capital	38.000,00	17.081,00	55.081,00	47.604,49	47.604,49	20.222,34	27.382,15
8 Activos financieros	0,00	0,00	0,00	0,00	0,00	0,00	0,00
9 Pasivos financieros	0,00	0,00	0,00	0,00	0,00	0,00	0,00
10 Total Ingresos	171.313,62	17.081,00	188.394,62	144.735,12	144.735,12	106.765,78	37.969,34

Presupuesto de Gastos	Crédito Inicial	Modificaciones	Crédito Definitivo	Obligaciones Reconocidas	Pagos Líquidos	Remanentes Crédito	Obligac. Ptes. de pago
1. Gastos de personal	36.430,00	0,00	36.430,00	30.689,68	30.450,05	5.740,32	239,63
2. Gastos en bienes corrientes y servicios	88.983,62	0,00	88.983,62	63.851,60	58.761,15	25.132,02	5.090,45
3. Gastos financieros	100,00	0,00	100,00	29,80	29,80	70,20	0,00
4. Transferencias corrientes	1.400,00	0,00	1.400,00	372,72	372,72	1.027,28	0,00
6. Inversiones reales	42.400,00	17.081,00	59.481,00	44.481,00	27.354,69	15.000,00	17.126,31
7. Transferencias de capital	0,00	0,00	0,00	0,00	0,00	0,00	0,00
8. Activos financieros	0,00	0,00	0,00	0,00	0,00	0,00	0,00
9. Pasivos financieros	2.000,00	0,00	2.000,00	1.880,00	1.880,00	120,00	0,00
Total Gastos	171.313,62	17.081,00	188.394,62	141.304,80	118.848,41	47.089,82	22.456,39

## RESULTADO PRESUPUESTARIO

1. Derechos reconocidos netos	144.735,12
2. Obligaciones reconocidas netas	141.304,80
3. Resultado presupuestario del ejercicio	3.430,32
4. Desviaciones positivas de financiac.	0,00
5. Desviaciones negativas de financ.	0,00
6. Gastos financ. remanente de tesorería	0,00
Resultado Presup. Ajust. (3-4+5+6)	3.430,32

## ESTADO DE REMANENTE DE TESORERÍA

1. Fondos líquidos.	26.445,04
2. Derechos pendientes de cobro ...	52.223,41
Del presupuesto corriente	37.969,34
De Presupuestos cerrados de operaciones no presupuestarias cobros realizados ptes. de aplic. definitiva.	12.191,87
cobros realizados ptes. de aplic. definitiva.	2.963,72
cobros realizados ptes. de aplic. definitiva.	901,52
3. Obligaciones pendientes de Pago ...	34.922,81
Del presupuesto corriente	22.456,39
De presupuestos cerrados de operaciones no presupuestarias Pagos realizados ptes. de aplic. definitiva	7.960,44
Pagos realizados ptes. de aplic. definitiva	4.505,98
Pagos realizados ptes. de aplic. definitiva	0,00
I. Remanentes de tesorería total (1 + 2 - 3)	43.745,64
II. Saldos de dudoso cobro	0,00
III. Exceso de financiación afectada.	0,00
IV. Remanente de Tesorería para gastos generales (I - II - III)	43.745,64

## ESTADO DE TESORERÍA

Existencias iniciales	28.816,18
Pagos	176.542,49
Cobros	174.171,35
Existencias finales	26.445,04

## LIQUIDACIÓN DE EJERCICIOS CERRADOS

Obligaciones pendientes de pago	Obligac. Ptes. de pago a 1 de enero	Modificaciones saldo inicial y anulaciones	Total Obligaciones	Prescripciones	Pagos realizados	Obligac. Ptes. pago a 31 de diciembre
	54.005,96	0,00	54.005,96	0,00	46.045,52	7.960,44
Derechos pendientes de cobro	Pendientes de cobro a 1 de enero	Modificaciones saldo inicial	Total Derechos anulados	Total derechos cancelados	Recaudación	Pendientes. de cobro a 31 de diciembre
	65.575,46	0,00	0,00	0,00	53.383,59	12.191,87

## INDICADORES PRESUPUESTARIOS

Índice de modificaciones presupuestarias (%)	9,97	Indicador de transferencias recibidas (%)	62,06
Grado de ejecución de ingresos (%)	76,83	Autonomía Fiscal (%)	28,60
Grado de ejecución de gastos (%)	75,00	Gastos por habitante (€/hab.)	888,71
Grado de realización de los cobros (%)	73,77	Esfuerzo inversor (%)	31,48
Grado de realización de los pagos (%)	84,11	Ahorro neto (%)	0,32
Ingresos por habitante (€/hab.)	910,28	Resultado presupuestario ajustado(%)	2,43
Ingresos tributarios por habitante (€/hab.)	323,55		

**BALANCE DE SITUACIÓN**

<b>ACTIVO</b>		<b>PASIVO</b>	
<b>A) Inmovilizado</b>	926.016,57	<b>A) Fondos propios</b>	967.620,67
<b>I. Inversiones destinadas al uso general</b>	595.275,68	<b>I. Patrimonio</b>	440.126,32
<b>II. Inmovilizaciones inmateriales</b>	0,00	<b>II. Reservas</b>	0,00
<b>III. Inmovilizaciones materiales</b>	330.718,05	<b>III. Resultados de ejercicios anteriores</b>	477.703,03
<b>IV. Inversiones gestionadas</b>	0,00	<b>IV. Resultados del ejercicio</b>	49.791,32
<b>V. Patrimonio público del suelo</b>	0,00	<b>B) Provisiones para riesgos y gastos</b>	0,00
<b>VI. Inversiones financieras permanentes</b>	0,00	<b>C) Acreedores a largo plazo</b>	2.141,54
<b>VII. Deudores no presupuestarios a largo plazo</b>	0,00	<b>I. Emisiones de obligaciones y otros valores negociables</b>	0,00
<b>B) Gastos distribuir en varios ejercicios</b>	0,00	<b>II. Otras deudas a largo plazo</b>	0,00
<b>C) Gasto circulante</b>	79.569,97	<b>III. Desembolsos ptes. sobre acciones no exigidos</b>	0,00
<b>I. Existencias</b>	0,00	<b>D) Acreedores a corto plazo</b>	35.824,33
<b>II. Deudores</b>	53.124,93	<b>I. Emisiones de obligaciones y otros valores negociables</b>	0,00
<b>III. Inversiones financieras temporales</b>	0,00	<b>II. Otras deudas a corto plazo</b>	0,00
<b>IV. Tesorería</b>	26.445,04	<b>III. Acreedores</b>	35.824,33
<b>V. Ajustes por periodificación</b>	0,00	<b>IV. Ajustes por periodificación</b>	0,00
<b>Total Activo (A + B + C)</b>	1.005.586,54	<b>Total Pasivo (A + B + C + D)</b>	1.005.586,54

**CUENTA DE RESULTADOS ECONÓMICO-PATRIMONIAL**

<b>DEBE</b>		<b>HABER</b>	
<b>A) Gastos</b>	372,72	<b>B) Ingresos</b>	142.819,98
<b>1. Reduc. de existenc. product. term. y en</b>	0,00	<b>1. Ventas y prestaciones de servicios</b>	0,00
<b>2. Aprovisionamientos</b>	0,00	<b>2. Aumento de existencias de product. terminados y en fabr.</b>	0,00
<b>3. Gastos func. servic. y prestac. sociales</b>	0,00	<b>3. Ingresos de gestión ordinaria</b>	50.339,69
<b>a. Gastos de personal</b>	0,00	<b>a. Ingresos tributarios</b>	0,00
<b>b. Prestaciones sociales</b>	0,00	<b>b. Ingresos urbanísticos</b>	0,00
<b>c. Dotaciones para amortización del inmovilizado</b>	0,00	<b>4. Otros ingresos de gestión ordinaria</b>	0,00
<b>d. Variación de provisiones de tráfico</b>	0,00	<b>a. Reintegros</b>	0,00
<b>e. Otros gastos de gestión</b>	0,00	<b>b. Trabajos realizados por la entidad</b>	0,00
<b>f. Gastos financieros y asimilables</b>	0,00	<b>c. Otros ingresos de gestión</b>	0,00
<b>g. Variaciones en provisiones de inversiones financiera</b>	0,00	<b>d. Ingresos de participaciones en capital</b>	0,00
<b>h. Diferencias negativas de cambio</b>	0,00	<b>e. Ingresos en otros valores negociables</b>	0,00
<b>i. Gastos de operaciones de intercambio financiero</b>	0,00	<b>f. Otros intereses e ingresos asimilados</b>	0,00
<b>4. Transferencias y subvenciones</b>	372,72	<b>g. Diferencias positivas de cambio</b>	0,00
<b>a. Transferencias y subvenciones corrientes</b>	372,72	<b>h. Ingresos de operaciones de intercambio financiero</b>	0,00
<b>b. Transferencias y subvenciones de capital</b>	0,00	<b>5. Transferencias y subvenciones</b>	89.826,29
<b>5. Pérdidas y gastos extraordinarios</b>	0,00	<b>a. Transferencias corrientes</b>	0,00
		<b>b. Subvenciones corrientes</b>	0,00
		<b>c. Transferencias de capital</b>	0,00
		<b>d. Subvenciones de capital</b>	0,00
		<b>6. Ganancias e ingresos extraordinarios</b>	2.654,00
<b>AHORRO</b>	49.791,32	<b>DESAHORRO</b>	0,00

**INDICADORES FINANCIEROS**

<b>Endeudamiento</b>	1,97
<b>Carga financiera por habitante</b>	12,01



## LIQUIDACIÓN DEL PRESUPUESTO

Presupuesto de Ingresos	Previsión inicial	Modificaciones	Previsión Definitiva	Derechos Reconocidos	Derechos reconocidos netos	Recaudación neta	Derechos Ptes. de cobro
1 Impuestos directos	32.000,00	0,00	32.000,00	30.118,89	30.118,89	30.118,89	0,00
2 Impuestos indirectos	15.000,00	0,00	15.000,00	5.705,67	5.705,67	5.705,67	0,00
3 Tasas y otros ingresos	16.600,00	0,00	16.600,00	12.482,55	12.482,55	12.482,55	0,00
4 Transferencias corrientes	48.000,00	0,00	48.000,00	32.291,63	32.291,63	32.291,63	0,00
5 Ingresos patrimoniales	24.350,00	0,00	24.350,00	24.884,94	24.884,94	24.884,94	0,00
6 Enajenación de inversiones reale	0,00	0,00	0,00	0,00	0,00	0,00	0,00
7 Transferencias de capital	69.000,00	152.387,38	221.387,38	184.740,74	184.740,74	180.018,84	4.721,90
8 Activos financieros	0,00	0,00	0,00	0,00	0,00	0,00	0,00
9 Pasivos financieros	0,00	0,00	0,00	0,00	0,00	0,00	0,00
10 Total Ingresos	204.950,00	152.387,38	357.337,38	290.224,42	290.224,42	285.502,52	4.721,90

Presupuesto de Gastos	Crédito Inicial	Modificaciones	Crédito Definitivo	Obligaciones Reconocidas	Pagos Líquidos	Remanentes Crédito	Obligac. Ptes. de pago
1. Gastos de personal	32.400,00	0,00	32.400,00	29.908,45	29.908,45	2.491,55	0,00
2. Gastos en bienes corrientes y servicios	55.400,00	0,00	55.400,00	43.209,65	43.209,65	12.190,35	0,00
3. Gastos financieros	1.200,00	0,00	1.200,00	1.194,46	1.194,46	5,54	0,00
4. Transferencias corrientes	5.800,00	0,00	5.800,00	668,04	668,04	5.131,96	0,00
6. Inversiones reales	100.150,00	152.387,38	252.537,38	225.742,74	225.742,74	26.794,64	0,00
7. Transferencias de capital	2.500,00	0,00	2.500,00	2.069,65	2.069,65	430,35	0,00
8. Activos financieros	0,00	0,00	0,00	0,00	0,00	0,00	0,00
9. Pasivos financieros	7.500,00	0,00	7.500,00	7.499,39	7.499,39	0,61	0,00
Total Gastos	204.950,00	152.387,38	357.337,38	310.292,38	310.292,38	47.045,00	0,00

## RESULTADO PRESUPUESTARIO

1. Derechos reconocidos netos	290.224,42
2. Obligaciones reconocidas netas	310.292,38
3. Resultado presupuestario del ejercicio	-20.067,96
4. Desviaciones positivas de financiac.	0,00
5. Desviaciones negativas de financ.	288,75
6. Gastos financ. remanente de tesorería	0,00
Resultado Presup. Ajust. (3-4+5+6)	-19.779,21

## ESTADO DE REMANENTE DE TESORERÍA

1. Fondos líquidos.	64.780,91
2. Derechos pendientes de cobro ...	6.080,53
Del presupuesto corriente	4.721,90
De Presupuestos cerrados de operaciones no presupuestarias cobros realizados ptes. de aplic. definitiva.	1.358,63
3. Obligaciones pendientes de Pago ...	2.902,73
Del presupuesto corriente	0,00
De presupuestos cerrados de operaciones no presupuestarias Pagos realizados ptes. de aplic. definitiva	2.902,73
I. Remanentes de tesorería total (1 + 2 - 3)	67.958,71
II. Saldos de dudoso cobro	0,00
III. Exceso de financiación afectada.	0,00
IV. Remanente de Tesorería para gastos generales (I - II - III)	67.958,71

## ESTADO DE TESORERÍA

Existencias iniciales	92.389,87
Pagos	321.228,99
Cobros	293.620,03
Existencias finales	64.780,91

## LIQUIDACIÓN DE EJERCICIOS CERRADOS

Obligaciones pendientes de pago	Modificaciones saldo inicial y anulaciones	Total Obligaciones	Prescripciones	Pagos realizados	Obligac. Ptes. pago a 31 de diciembre
Obligac. Ptes. de pago a 1 de enero					
2.961,00	0,00	2.961,00	0,00	2.961,00	0,00
Derechos pendientes de cobro					
Pendientes de cobro a 1 de enero					
1.508,77	0,00	0,00	0,00	150,14	1.358,63

## INDICADORES PRESUPUESTARIOS

Índice de modificaciones presupuestarias (%)	74,35	Indicador de transferencias recibidas (%)	74,78
Grado de ejecución de ingresos (%)	81,22	Autonomía Fiscal (%)	12,34
Grado de ejecución de gastos (%)	86,83	Gastos por habitante (€/hab.)	2.522,70
Grado de realización de los cobros (%)	98,37	Esfuerzo inversor (%)	73,42
Grado de realización de los pagos (%)	100,00	Ahorro neto (%)	21,81
Ingresos por habitante (€/hab.)	2.359,55	Resultado presupuestario ajustado(%)	-6,37
Ingresos tributarios por habitante (€/hab.)	392,74		

**BALANCE DE SITUACIÓN**

<b>ACTIVO</b>		<b>PASIVO</b>	
<b>A) Inmovilizado</b>	958.438,58	<b>A) Fondos propios</b>	994.278,35
<b>I. Inversiones destinadas al uso general</b>	799.441,72	<b>I. Patrimonio</b>	492.306,12
<b>II. Inmovilizaciones inmateriales</b>	0,00	<b>II. Reservas</b>	0,00
<b>III. Inmovilizaciones materiales</b>	158.996,86	<b>III. Resultados de ejercicios anteriores</b>	330.925,78
<b>IV. Inversiones gestionadas</b>	0,00	<b>IV. Resultados del ejercicio</b>	171.046,46
<b>V. Patrimonio público del suelo</b>	0,00	<b>B) Provisiones para riesgos y gastos</b>	0,00
<b>VI. Inversiones financieras permanentes</b>	0,00	<b>C) Acreedores a largo plazo</b>	32.118,93
<b>VII. Deudores no presupuestarios a largo plazo</b>	0,00	<b>I. Emisiones de obligaciones y otros valores negociables</b>	0,00
<b>B) Gastos distribuir en varios ejercicios</b>	0,00	<b>II. Otras deudas a largo plazo</b>	0,00
<b>C) Gasto circulante</b>	70.835,92	<b>III. Desembolsos ptes. sobre acciones no exigidos</b>	0,00
<b>I. Existencias</b>	0,00	<b>D) Acreedores a corto plazo</b>	2.877,21
<b>II. Deudores</b>	6.080,53	<b>I. Emisiones de obligaciones y otros valores negociables</b>	0,00
<b>III. Inversiones financieras temporales</b>	0,00	<b>II. Otras deudas a corto plazo</b>	0,00
<b>IV. Tesorería</b>	64.755,39	<b>III. Acreedores</b>	2.877,21
<b>V. Ajustes por periodificación</b>	0,00	<b>IV. Ajustes por periodificación</b>	0,00
<b>Total Activo (A + B + C)</b>	1.029.274,50	<b>Total Pasivo (A + B + C + D)</b>	1.029.274,49

**CUENTA DE RESULTADOS ECONÓMICO-PATRIMONIAL**

<b>DEBE</b>		<b>HABER</b>	
<b>A) Gastos</b>	2.737,69	<b>B) Ingresos</b>	288.699,51
<b>1. Reduc. de existenc. product. term. y en</b>	0,00	<b>1. Ventas y prestaciones de servicios</b>	0,00
<b>2. Aprovisionamientos</b>	0,00	<b>2. Aumento de existencias de product. terminados y en fabr.</b>	0,00
<b>3. Gastos func. servic. y prestac. sociales</b>	0,00	<b>3. Ingresos de gestión ordinaria</b>	47.024,28
<b>a. Gastos de personal</b>	0,00	<b>a. Ingresos tributarios</b>	0,00
<b>b. Prestaciones sociales</b>	0,00	<b>b. Ingresos urbanísticos</b>	0,00
<b>c. Dotaciones para amortización del inmovilizado</b>	0,00	<b>4. Otros ingresos de gestión ordinaria</b>	0,00
<b>d. Variación de provisiones de tráfico</b>	0,00	<b>a. Reintegros</b>	0,00
<b>e. Otros gastos de gestión</b>	0,00	<b>b. Trabajos realizados por la entidad</b>	0,00
<b>f. Gastos financieros y asimilables</b>	0,00	<b>c. Otros ingresos de gestión</b>	0,00
<b>g. Variaciones en provisiones de inversiones financiera</b>	0,00	<b>d. Ingresos de participaciones en capital</b>	0,00
<b>h. Diferencias negativas de cambio</b>	0,00	<b>e. Ingresos en otros valores negociables</b>	0,00
<b>i. Gastos de operaciones de intercambio financiero</b>	0,00	<b>f. Otros intereses e ingresos asimilados</b>	0,00
<b>4. Transferencias y subvenciones</b>	2.737,69	<b>g. Diferencias positivas de cambio</b>	0,00
<b>a. Transferencias y subvenciones corrientes</b>	668,04	<b>h. Ingresos de operaciones de intercambio financiero</b>	0,00
<b>b. Transferencias y subvenciones de capital</b>	2.069,65	<b>5. Transferencias y subvenciones</b>	217.032,37
<b>5. Pérdidas y gastos extraordinarios</b>	0,00	<b>a. Transferencias corrientes</b>	0,00
<b>AHORRO</b>	171.046,46	<b>b. Subvenciones corrientes</b>	0,00
		<b>c. Transferencias de capital</b>	0,00
		<b>d. Subvenciones de capital</b>	0,00
		<b>6. Ganancias e ingresos extraordinarios</b>	24.642,86
		<b>DESAHORRO</b>	0,00

**INDICADORES FINANCIEROS**

<b>Endeudamiento</b>	8,24
<b>Carga financiera por habitante</b>	70,68

## LIQUIDACIÓN DEL PRESUPUESTO

Presupuesto de Ingresos	Previsión inicial	Modificaciones	Previsión Definitiva	Derechos Reconocidos	Derechos reconocidos netos	Recaudación neta	Derechos Ptes. de cobro
1 Impuestos directos	31.400,00	0,00	31.400,00	27.646,54	27.646,54	27.646,54	0,00
2 Impuestos indirectos	5.000,00	0,00	5.000,00	4.297,90	4.297,90	4.297,90	0,00
3 Tasas y otros ingresos	12.500,00	0,00	12.500,00	6.400,92	6.400,92	6.400,92	0,00
4 Transferencias corrientes	67.400,00	0,00	67.400,00	46.960,28	46.960,28	46.960,28	0,00
5 Ingresos patrimoniales	32.400,00	0,00	32.400,00	46.855,61	46.855,61	46.855,61	0,00
6 Enajenación de inversiones reale	0,00	0,00	0,00	0,00	0,00	0,00	0,00
7 Transferencias de capital	78.100,00	20.973,00	99.073,00	51.912,99	51.912,99	47.362,99	4.550,00
8 Activos financieros	0,00	0,00	0,00	0,00	0,00	0,00	0,00
9 Pasivos financieros	0,00	0,00	0,00	0,00	0,00	0,00	0,00
10 Total Ingresos	226.800,00	20.973,00	247.773,00	184.074,24	184.074,24	179.524,24	4.550,00

Presupuesto de Gastos	Crédito Inicial	Modificaciones	Crédito Definitivo	Obligaciones Reconocidas	Pagos Líquidos	Remanentes Crédito	Obligac. Ptes. de pago
1. Gastos de personal	57.400,00	0,00	57.400,00	46.687,02	46.687,02	10.712,98	0,00
2. Gastos en bienes corrientes y servicios	79.727,00	0,00	79.727,00	68.916,96	68.916,96	10.810,04	0,00
3. Gastos financieros	0,00	0,00	0,00	0,00	0,00	0,00	0,00
4. Transferencias corrientes	5.600,00	0,00	5.600,00	3.261,41	3.261,41	2.338,59	0,00
6. Inversiones reales	84.073,00	20.973,00	105.046,00	70.062,28	53.662,28	34.983,72	16.400,00
7. Transferencias de capital	0,00	0,00	0,00	0,00	0,00	0,00	0,00
8. Activos financieros	0,00	0,00	0,00	0,00	0,00	0,00	0,00
9. Pasivos financieros	0,00	0,00	0,00	0,00	0,00	0,00	0,00
Total Gastos	226.800,00	20.973,00	247.773,00	188.927,67	172.527,67	58.845,33	16.400,00

## RESULTADO PRESUPUESTARIO

1. Derechos reconocidos netos	184.074,24
2. Obligaciones reconocidas netas	188.927,67
3. Resultado presupuestario del ejercicio	-4.853,43
4. Desviaciones positivas de financiac.	0,00
5. Desviaciones negativas de financ.	1.182,69
6. Gastos financ. remanente de tesorería	0,00
Resultado Presup. Ajust. (3-4+5+6)	-3.670,74

## ESTADO DE REMANENTE DE TESORERÍA

1. Fondos líquidos.	22.049,52
2. Derechos pendientes de cobro ...	28.060,65
Del presupuesto corriente	4.550,00
De Presupuestos cerrados de operaciones no presupuestarias cobros realizados ptes. de aplic. definitiva.	23.510,65
3. Obligaciones pendientes de Pago ...	28.441,39
Del presupuesto corriente	16.400,00
De presupuestos cerrados de operaciones no presupuestarias Pagos realizados ptes. de aplic. definitiva	300,59
Pagos realizados ptes. de aplic. definitiva	11.740,80
I. Remanentes de tesorería total (1 + 2 - 3)	21.668,78
II. Saldos de dudoso cobro	0,00
III. Exceso de financiación afectada.	0,00
IV. Remanente de Tesorería para gastos generales (I - II - III)	21.668,78

## ESTADO DE TESORERÍA

Existencias iniciales	10.700,36
Pagos	182.882,49
Cobros	194.231,65
Existencias finales	22.049,52

## LIQUIDACIÓN DE EJERCICIOS CERRADOS

Obligaciones pendientes de pago	Modificaciones saldo inicial y anulaciones	Total Obligaciones	Prescripciones	Pagos realizados	Obligac. Ptes. pago a 31 de diciembre
Obligac. Ptes. de pago a 1 de enero					
6.522,37	0,00	6.522,37	0,00	6.221,78	300,59
Derechos pendientes de cobro					
Pendientes de cobro a 1 de enero					
34.236,25	0,00	34.236,25	0,00	10.725,60	23.510,65

## INDICADORES PRESUPUESTARIOS

Índice de modificaciones presupuestarias (%)	9,25	Indicador de transferencias recibidas (%)	53,71
Grado de ejecución de ingresos (%)	74,29	Autonomía Fiscal (%)	17,35
Grado de ejecución de gastos (%)	76,25	Gastos por habitante (€/hab.)	935,29
Grado de realización de los cobros (%)	97,53	Esfuerzo inversor (%)	37,08
Grado de realización de los pagos (%)	91,32	Ahorro neto (%)	10,06
Ingresos por habitante (€/hab.)	911,26	Resultado presupuestario ajustado(%)	-1,94
Ingresos tributarios por habitante (€/hab.)	189,83		

**BALANCE DE SITUACIÓN**

<b>ACTIVO</b>		<b>PASIVO</b>	
<b>A) Inmovilizado</b>	925.779,18	<b>A) Fondos propios</b>	887.587,15
<b>I. Inversiones destinadas al uso general</b>	879.492,77	<b>I. Patrimonio</b>	410.520,14
<b>II. Inmovilizaciones inmateriales</b>	0,00	<b>II. Reservas</b>	0,00
<b>III. Inmovilizaciones materiales</b>	46.286,41	<b>III. Resultados de ejercicios anteriores</b>	411.858,16
<b>IV. Inversiones gestionadas</b>	0,00	<b>IV. Resultados del ejercicio</b>	65.208,85
<b>V. Patrimonio público del suelo</b>	0,00	<b>B) Provisiones para riesgos y gastos</b>	0,00
<b>VI. Inversiones financieras permanentes</b>	0,00	<b>C) Acreedores a largo plazo</b>	35.311,33
<b>VII. Deudores no presupuestarios a largo plazo</b>	0,00	<b>I. Emisiones de obligaciones y otros valores negociables</b>	0,00
<b>B) Gastos distribuir en varios ejercicios</b>	0,00	<b>II. Otras deudas a largo plazo</b>	0,00
<b>C) Gasto circulante</b>	50.110,17	<b>III. Desembolsos ptes. sobre acciones no exigidos</b>	0,00
<b>I. Existencias</b>	0,00	<b>D) Acreedores a corto plazo</b>	28.441,39
<b>II. Deudores</b>	28.060,65	<b>I. Emisiones de obligaciones y otros valores negociables</b>	0,00
<b>III. Inversiones financieras temporales</b>	0,00	<b>II. Otras deudas a corto plazo</b>	0,00
<b>IV. Tesorería</b>	22.049,52	<b>III. Acreedores</b>	28.441,39
<b>V. Ajustes por periodificación</b>	0,00	<b>IV. Ajustes por periodificación</b>	0,00
<b>Total Activo (A + B + C)</b>	975.889,35	<b>Total Pasivo (A + B + C + D)</b>	951.339,87

**CUENTA DE RESULTADOS ECONÓMICO-PATRIMONIAL**

<b>DEBE</b>		<b>HABER</b>	
<b>A) Gastos</b>	3.261,41	<b>B) Ingresos</b>	182.636,26
<b>1. Reduc. de existenc. product. term. y en</b>	0,00	<b>1. Ventas y prestaciones de servicios</b>	0,00
<b>2. Aprovisionamientos</b>	0,00	<b>2. Aumento de existencias de product. terminados y en fabr.</b>	0,00
<b>3. Gastos func. servic. y prestac. sociales</b>	0,00	<b>3. Ingresos de gestión ordinaria</b>	36.934,98
<b>a. Gastos de personal</b>	0,00	<b>a. Ingresos tributarios</b>	0,00
<b>b. Prestaciones sociales</b>	0,00	<b>b. Ingresos urbanísticos</b>	0,00
<b>c. Dotaciones para amortización del inmovilizado</b>	0,00	<b>4. Otros ingresos de gestión ordinaria</b>	0,00
<b>d. Variación de provisiones de tráfico</b>	0,00	<b>a. Reintegros</b>	0,00
<b>e. Otros gastos de gestión</b>	0,00	<b>b. Trabajos realizados por la entidad</b>	0,00
<b>f. Gastos financieros y asimilables</b>	0,00	<b>c. Otros ingresos de gestión</b>	0,00
<b>g. Variaciones en provisiones de inversiones financiera</b>	0,00	<b>d. Ingresos de participaciones en capital</b>	0,00
<b>h. Diferencias negativas de cambio</b>	0,00	<b>e. Ingresos en otros valores negociables</b>	0,00
<b>i. Gastos de operaciones de intercambio financiero</b>	0,00	<b>f. Otros intereses e ingresos asimilados</b>	0,00
<b>4. Transferencias y subvenciones</b>	3.261,41	<b>g. Diferencias positivas de cambio</b>	0,00
<b>a. Transferencias y subvenciones corrientes</b>	3.261,41	<b>h. Ingresos de operaciones de intercambio financiero</b>	0,00
<b>b. Transferencias y subvenciones de capital</b>	0,00	<b>5. Transferencias y subvenciones</b>	98.873,27
<b>5. Pérdidas y gastos extraordinarios</b>	0,00	<b>a. Transferencias corrientes</b>	0,00
		<b>b. Subvenciones corrientes</b>	0,00
		<b>c. Transferencias de capital</b>	0,00
		<b>d. Subvenciones de capital</b>	0,00
		<b>6. Ganancias e ingresos extraordinarios</b>	46.828,01
<b>AHORRO</b>	65.208,85	<b>DESAHORRO</b>	0,00

**INDICADORES FINANCIEROS**

<b>Endeudamiento</b>	0,00
<b>Carga financiera por habitante</b>	0,00

## LIQUIDACIÓN DEL PRESUPUESTO

Presupuesto de Ingresos	Previsión inicial	Modificaciones	Previsión Definitiva	Derechos Reconocidos	Derechos reconocidos netos	Recaudación neta	Derechos Ptes. de cobro
1 Impuestos directos	13.050,00	0,00	13.050,00	12.650,12	12.624,56	12.624,56	0,00
2 Impuestos indirectos	400,00	0,00	400,00	0,00	0,00	0,00	0,00
3 Tasas y otros ingresos	18.901,00	0,00	18.901,00	20.772,47	20.772,47	20.772,47	0,00
4 Transferencias corrientes	30.603,40	0,00	30.603,40	18.853,48	18.853,48	18.853,48	0,00
5 Ingresos patrimoniales	10.546,00	0,00	10.546,00	10.774,87	10.774,87	10.774,87	0,00
6 Enajenación de inversiones reale	0,00	0,00	0,00	0,00	0,00	0,00	0,00
7 Transferencias de capital	48.230,00	10.809,99	59.039,99	38.925,79	38.925,79	37.304,29	1.621,50
8 Activos financieros	0,00	0,00	0,00	0,00	0,00	0,00	0,00
9 Pasivos financieros	0,00	0,00	0,00	0,00	0,00	0,00	0,00
10 Total Ingresos	121.730,40	10.809,99	132.540,39	101.976,73	101.951,17	100.329,67	1.621,50

Presupuesto de Gastos	Crédito Inicial	Modificaciones	Crédito Definitivo	Obligaciones Reconocidas	Pagos Líquidos	Remanentes Crédito	Obligac. Ptes. de pago
1. Gastos de personal	22.380,40	0,00	22.380,40	20.828,06	20.356,22	1.552,34	471,84
2. Gastos en bienes corrientes y servicios	35.050,00	0,00	35.050,00	34.700,35	34.465,16	349,65	235,19
3. Gastos financieros	0,00	0,00	0,00	0,00	0,00	0,00	0,00
4. Transferencias corrientes	500,00	0,00	500,00	485,25	485,25	14,75	0,00
6. Inversiones reales	63.800,00	10.809,99	74.609,99	53.531,45	42.721,46	21.078,54	10.809,99
7. Transferencias de capital	0,00	0,00	0,00	0,00	0,00	0,00	0,00
8. Activos financieros	0,00	0,00	0,00	0,00	0,00	0,00	0,00
9. Pasivos financieros	0,00	0,00	0,00	0,00	0,00	0,00	0,00
Total Gastos	121.730,40	10.809,99	132.540,39	109.545,11	98.028,09	22.995,28	11.517,02

## RESULTADO PRESUPUESTARIO

1. Derechos reconocidos netos	101.951,17
2. Obligaciones reconocidas netas	109.545,11
3. Resultado presupuestario del ejercicio	-7.593,94
4. Desviaciones positivas de financiac.	0,00
5. Desviaciones negativas de financ.	0,00
6. Gastos financ. remanente de tesorería	0,00
Resultado Presup. Ajust. (3-4+5+6)	-7.593,94

## ESTADO DE REMANENTE DE TESORERÍA

1. Fondos líquidos.	58.273,79
2. Derechos pendientes de cobro ...	7.023,62
Del presupuesto corriente	1.621,50
De Presupuestos cerrados de operaciones no presupuestarias cobros realizados ptes. de aplic. definitiva.	5.402,12
3. Obligaciones pendientes de Pago ...	-20.977,07
Del presupuesto corriente	11.517,02
De presupuestos cerrados de operaciones no presupuestarias Pagos realizados ptes. de aplic. definitiva	0,00
Pagos realizados ptes. de aplic. definitiva	1.093,86
I. Remanentes de tesorería total (1 + 2 - 3)	86.274,48
II. Saldos de dudoso cobro	0,00
III. Exceso de financiación afectada.	0,00
IV. Remanente de Tesorería para gastos generales (I - II - III)	86.274,48

## ESTADO DE TESORERÍA

Existencias iniciales	55.936,00
Pagos	100.081,21
Cobros	102.419,00
Existencias finales	58.273,79

## LIQUIDACIÓN DE EJERCICIOS CERRADOS

Obligaciones pendientes de pago	Modificaciones saldo inicial y anulaciones	Total Obligaciones	Prescripciones	Pagos realizados	Obligac. Ptes. pago a 31 de diciembre
Obligac. Ptes. de pago a 1 de enero					
0,00	0,00	0,00	0,00	0,00	0,00
Derechos pendientes de cobro	Modificaciones saldo inicial	Total Derechos anulados	Total derechos cancelados	Recaudación	Pendientes. de cobro a 31 de diciembre
Pendientes de cobro a 1 de enero					
5.402,12	0,00	0,00	0,00	0,00	5.402,12

## INDICADORES PRESUPUESTARIOS

Índice de modificaciones presupuestarias (%)	8,88	Indicador de transferencias recibidas (%)	56,67
Grado de ejecución de ingresos (%)	76,92	Autonomía Fiscal (%)	12,38
Grado de ejecución de gastos (%)	82,65	Gastos por habitante (€/hab.)	1.117,81
Grado de realización de los cobros (%)	98,41	Esfuerzo inversor (%)	48,87
Grado de realización de los pagos (%)	89,49	Ahorro neto (%)	11,13
Ingresos por habitante (€/hab.)	1.040,32	Resultado presupuestario ajustado(%)	-6,93
Ingresos tributarios por habitante (€/hab.)	340,79		

**BALANCE DE SITUACIÓN**

<b>ACTIVO</b>		<b>PASIVO</b>	
<b>A) Inmovilizado</b>	404.784,79	<b>A) Fondos propios</b>	491.059,27
<b>I. Inversiones destinadas al uso general</b>	150.709,24	<b>I. Patrimonio</b>	272.844,97
<b>II. Inmovilizaciones inmateriales</b>	0,00	<b>II. Reservas</b>	0,00
<b>III. Inmovilizaciones materiales</b>	254.075,55	<b>III. Resultados de ejercicios anteriores</b>	172.276,79
<b>IV. Inversiones gestionadas</b>	0,00	<b>IV. Resultados del ejercicio</b>	45.937,51
<b>V. Patrimonio público del suelo</b>	0,00	<b>B) Provisiones para riesgos y gastos</b>	0,00
<b>VI. Inversiones financieras permanentes</b>	0,00	<b>C) Acreedores a largo plazo</b>	0,00
<b>VII. Deudores no presupuestarios a largo plazo</b>	0,00	<b>I. Emisiones de obligaciones y otros valores negociables</b>	0,00
<b>B) Gastos distribuir en varios ejercicios</b>	0,00	<b>II. Otras deudas a largo plazo</b>	0,00
<b>C) Gasto circulante</b>	98.885,36	<b>III. Desembolsos ptes. sobre acciones no exigidos</b>	0,00
<b>I. Existencias</b>	0,00	<b>D) Acreedores a corto plazo</b>	12.610,88
<b>II. Deudores</b>	40.611,57	<b>I. Emisiones de obligaciones y otros valores negociables</b>	0,00
<b>III. Inversiones financieras temporales</b>	0,00	<b>II. Otras deudas a corto plazo</b>	0,00
<b>IV. Tesorería</b>	58.273,79	<b>III. Acreedores</b>	12.610,88
<b>V. Ajustes por periodificación</b>	0,00	<b>IV. Ajustes por periodificación</b>	0,00
<b>Total Activo (A + B + C)</b>	503.670,15	<b>Total Pasivo (A + B + C + D)</b>	503.670,15

**CUENTA DE RESULTADOS ECONÓMICO-PATRIMONIAL**

<b>DEBE</b>		<b>HABER</b>	
<b>A) Gastos</b>	485,25	<b>B) Ingresos</b>	78.805,77
<b>1. Reduc. de existenc. product. term. y en</b>	0,00	<b>1. Ventas y prestaciones de servicios</b>	0,00
<b>2. Aprovisionamientos</b>	0,00	<b>2. Aumento de existencias de product. terminados y en fabr.</b>	0,00
<b>3. Gastos func. servic. y prestac. sociales</b>	0,00	<b>3. Ingresos de gestión ordinaria</b>	21.026,50
<b>a. Gastos de personal</b>	0,00	<b>a. Ingresos tributarios</b>	0,00
<b>b. Prestaciones sociales</b>	0,00	<b>b. Ingresos urbanísticos</b>	0,00
<b>c. Dotaciones para amortización del inmovilizado</b>	0,00	<b>4. Otros ingresos de gestión ordinaria</b>	0,00
<b>d. Variación de provisiones de tráfico</b>	0,00	<b>a. Reintegros</b>	0,00
<b>e. Otros gastos de gestión</b>	0,00	<b>b. Trabajos realizados por la entidad</b>	0,00
<b>f. Gastos financieros y asimilables</b>	0,00	<b>c. Otros ingresos de gestión</b>	0,00
<b>g. Variaciones en provisiones de inversiones financiera</b>	0,00	<b>d. Ingresos de participaciones en capital</b>	0,00
<b>h. Diferencias negativas de cambio</b>	0,00	<b>e. Ingresos en otros valores negociables</b>	0,00
<b>i. Gastos de operaciones de intercambio financiero</b>	0,00	<b>f. Otros intereses e ingresos asimilados</b>	0,00
<b>4. Transferencias y subvenciones</b>	485,25	<b>g. Diferencias positivas de cambio</b>	0,00
<b>a. Transferencias y subvenciones corrientes</b>	485,25	<b>h. Ingresos de operaciones de intercambio financiero</b>	0,00
<b>b. Transferencias y subvenciones de capital</b>	0,00	<b>5. Transferencias y subvenciones</b>	57.779,27
<b>5. Pérdidas y gastos extraordinarios</b>	0,00	<b>a. Transferencias corrientes</b>	0,00
		<b>b. Subvenciones corrientes</b>	0,00
		<b>c. Transferencias de capital</b>	0,00
		<b>d. Subvenciones de capital</b>	0,00
		<b>6. Ganancias e ingresos extraordinarios</b>	0,00
<b>AHORRO</b>	45.937,51	<b>DESAHORRO</b>	0,00

**INDICADORES FINANCIEROS**

<b>Endeudamiento</b>	0,00
<b>Carga financiera por habitante</b>	0,00

## LIQUIDACIÓN DEL PRESUPUESTO

Presupuesto de Ingresos	Previsión inicial	Modificaciones	Previsión Definitiva	Derechos Reconocidos	Derechos reconocidos netos	Recaudación neta	Derechos Ptes. de cobro
1 Impuestos directos	92.200,00	0,00	92.200,00	93.016,62	89.870,22	89.165,02	705,20
2 Impuestos indirectos	11.000,00	0,00	11.000,00	10.157,65	10.157,65	6.697,45	3.460,20
3 Tasas y otros ingresos	45.630,00	0,00	45.630,00	43.586,36	43.482,19	5.923,36	37.558,83
4 Transferencias corrientes	60.400,00	0,00	60.400,00	59.357,30	59.357,30	59.357,30	0,00
5 Ingresos patrimoniales	20.350,00	0,00	20.350,00	17.828,50	17.828,50	17.023,47	805,03
6 Enajenación de inversiones reale	0,00	0,00	0,00	0,00	0,00	0,00	0,00
7 Transferencias de capital	170.353,00	0,00	170.353,00	160.538,68	160.538,68	112.568,57	47.970,11
8 Activos financieros	0,00	0,00	0,00	0,00	0,00	0,00	0,00
9 Pasivos financieros	0,00	0,00	0,00	0,00	0,00	0,00	0,00
10 Total Ingresos	399.933,00	0,00	399.933,00	384.485,11	381.234,54	290.735,17	90.499,37

Presupuesto de Gastos	Crédito Inicial	Modificaciones	Crédito Definitivo	Obligaciones Reconocidas	Pagos Líquidos	Remanentes Crédito	Obligac. Ptes. de pago
1. Gastos de personal	81.500,00	0,00	81.500,00	72.020,06	72.020,06	9.479,94	0,00
2. Gastos en bienes corrientes y servicios	99.000,00	0,00	99.000,00	98.507,30	85.396,65	492,70	13.110,65
3. Gastos financieros	2.800,00	0,00	2.800,00	2.193,83	2.193,83	606,17	0,00
4. Transferencias corrientes	31.000,00	0,00	31.000,00	29.184,67	18.914,62	1.815,33	10.270,05
6. Inversiones reales	177.833,00	0,00	177.833,00	149.332,74	95.790,08	28.500,26	53.542,66
7. Transferencias de capital	0,00	0,00	0,00	0,00	0,00	0,00	0,00
8. Activos financieros	0,00	0,00	0,00	0,00	0,00	0,00	0,00
9. Pasivos financieros	7.800,00	0,00	7.800,00	7.760,21	7.760,21	39,79	0,00
Total Gastos	399.933,00	0,00	399.933,00	358.998,81	282.075,45	40.934,19	76.923,36

## RESULTADO PRESUPUESTARIO

1. Derechos reconocidos netos	381.234,54
2. Obligaciones reconocidas netas	358.998,81
3. Resultado presupuestario del ejercicio	22.235,73
4. Desviaciones positivas de financiac.	22.147,41
5. Desviaciones negativas de financ.	8.556,75
6. Gastos financ. remanente de tesorería	0,00
Resultado Presup. Ajust. (3-4+5+6)	8.645,07

## ESTADO DE REMANENTE DE TESORERÍA

1. Fondos líquidos.	28.216,25
2. Derechos pendientes de cobro ...	162.558,61
Del presupuesto corriente	90.499,37
De Presupuestos cerrados de operaciones no presupuestarias cobros realizados ptes. de aplic. definitiva.	55.605,19
cobros realizados ptes. de aplic. definitiva.	16.454,05
cobros realizados ptes. de aplic. definitiva.	0,00
3. Obligaciones pendientes de Pago ...	152.951,84
Del presupuesto corriente	76.923,36
De presupuestos cerrados de operaciones no presupuestarias Pagos realizados ptes. de aplic. definitiva	64.573,53
Pagos realizados ptes. de aplic. definitiva	11.454,95
Pagos realizados ptes. de aplic. definitiva	0,00
I. Remanentes de tesorería total (1 + 2 - 3)	37.823,02
II. Saldos de dudoso cobro	0,00
III. Exceso de financiación afectada.	34.030,45
IV. Remanente de Tesorería para gastos generales (I - II - III)	3.792,57

## ESTADO DE TESORERÍA

Existencias iniciales	39.408,37
Pagos	466.447,10
Cobros	456.160,68
Existencias finales	29.121,95

## LIQUIDACIÓN DE EJERCICIOS CERRADOS

Obligaciones pendientes de pago	Obligaciones pendientes de pago	Obligaciones pendientes de pago	Obligaciones pendientes de pago	Obligaciones pendientes de pago	Obligaciones pendientes de pago
Obligac. Ptes. de pago a 1 de enero	Modificaciones saldo inicial y anulaciones	Total Obligaciones	Prescripciones	Pagos realizados	Obligac. Ptes. pago a 31 de diciembre
153.512,82	0,00	153.512,82	0,00	88.939,29	64.573,53
Derechos pendientes de cobro	Derechos pendientes de cobro	Derechos pendientes de cobro	Derechos pendientes de cobro	Derechos pendientes de cobro	Derechos pendientes de cobro
Pendientes de cobro a 1 de enero	Modificaciones saldo inicial	Total Derechos anulados	Total derechos cancelados	Recaudación	Pendientes. de cobro a 31 de diciembre
120.573,00	0,00	54,02	0,00	64.913,79	55.605,19

## INDICADORES PRESUPUESTARIOS

Índice de modificaciones presupuestarias (%)	0,00	Indicador de transferencias recibidas (%)	57,68
Grado de ejecución de ingresos (%)	95,32	Autonomía Fiscal (%)	26,24
Grado de ejecución de gastos (%)	89,76	Gastos por habitante (€/hab.)	1.014,12
Grado de realización de los cobros (%)	76,26	Esfuerzo inversor (%)	41,60
Grado de realización de los pagos (%)	78,57	Ahorro neto (%)	5,00
Ingresos por habitante (€/hab.)	1.076,93	Resultado presupuestario ajustado(%)	2,41
Ingresos tributarios por habitante (€/hab.)	405,40		

**BALANCE DE SITUACIÓN**

<b>ACTIVO</b>		<b>PASIVO</b>	
<b>A) Inmovilizado</b>	3.699.752,19	<b>A) Fondos propios</b>	3.711.124,72
<b>I. Inversiones destinadas al uso general</b>	2.119.590,58	<b>I. Patrimonio</b>	1.414.000,06
<b>II. Inmovilizaciones inmateriales</b>	6.947,86	<b>II. Reservas</b>	0,00
<b>III. Inmovilizaciones materiales</b>	1.572.880,78	<b>III. Resultados de ejercicios anteriores</b>	2.123.420,56
<b>IV. Inversiones gestionadas</b>	0,00	<b>IV. Resultados del ejercicio</b>	173.704,10
<b>V. Patrimonio público del suelo</b>	0,00	<b>B) Provisiones para riesgos y gastos</b>	0,00
<b>VI. Inversiones financieras permanentes</b>	0,00	<b>C) Acreedores a largo plazo</b>	3.258,67
<b>VII. Deudores no presupuestarios a largo plazo</b>	0,00	<b>I. Emisiones de obligaciones y otros valores negociables</b>	0,00
<b>B) Gastos distribuir en varios ejercicios</b>	1.300,00	<b>II. Otras deudas a largo plazo</b>	0,00
<b>C) Gasto circulante</b>	189.476,61	<b>III. Desembolsos ptes. sobre acciones no exigidos</b>	0,00
<b>I. Existencias</b>	0,00	<b>D) Acreedores a corto plazo</b>	176.145,41
<b>II. Deudores</b>	160.329,66	<b>I. Emisiones de obligaciones y otros valores negociables</b>	0,00
<b>III. Inversiones financieras temporales</b>	0,00	<b>II. Otras deudas a corto plazo</b>	0,00
<b>IV. Tesorería</b>	29.121,95	<b>III. Acreedores</b>	150.625,13
<b>V. Ajustes por periodificación</b>	0,00	<b>IV. Ajustes por periodificación</b>	0,00
<b>Total Activo (A + B + C)</b>	<b>3.890.528,80</b>	<b>Total Pasivo (A + B + C + D)</b>	<b>3.890.528,80</b>

**CUENTA DE RESULTADOS ECONÓMICO-PATRIMONIAL**

<b>DEBE</b>		<b>HABER</b>	
<b>A) Gastos</b>	29.238,69	<b>B) Ingresos</b>	358.132,26
<b>1. Reduc. de existenc. product. term. y en</b>	0,00	<b>1. Ventas y prestaciones de servicios</b>	0,00
<b>2. Aprovisionamientos</b>	0,00	<b>2. Aumento de existencias de product. terminados y en fabr.</b>	0,00
<b>3. Gastos func. servic. y prestac. sociales</b>	0,00	<b>3. Ingresos de gestión ordinaria</b>	142.309,62
<b>a. Gastos de personal</b>	0,00	<b>a. Ingresos tributarios</b>	0,00
<b>b. Prestaciones sociales</b>	0,00	<b>b. Ingresos urbanísticos</b>	0,00
<b>c. Dotaciones para amortización del inmovilizado</b>	0,00	<b>4. Otros ingresos de gestión ordinaria</b>	0,00
<b>d. Variación de provisiones de tráfico</b>	0,00	<b>a. Reintegros</b>	0,00
<b>e. Otros gastos de gestión</b>	0,00	<b>b. Trabajos realizados por la entidad</b>	0,00
<b>f. Gastos financieros y asimilables</b>	0,00	<b>c. Otros ingresos de gestión</b>	0,00
<b>g. Variaciones en provisiones de inversiones financiera</b>	0,00	<b>d. Ingresos de participaciones en capital</b>	0,00
<b>h. Diferencias negativas de cambio</b>	0,00	<b>e. Ingresos en otros valores negociables</b>	0,00
<b>i. Gastos de operaciones de intercambio financiero</b>	0,00	<b>f. Otros intereses e ingresos asimilados</b>	0,00
<b>4. Transferencias y subvenciones</b>	29.184,67	<b>g. Diferencias positivas de cambio</b>	0,00
<b>a. Transferencias y subvenciones corrientes</b>	29.184,67	<b>h. Ingresos de operaciones de intercambio financiero</b>	0,00
<b>b. Transferencias y subvenciones de capital</b>	0,00	<b>5. Transferencias y subvenciones</b>	215.822,64
<b>5. Pérdidas y gastos extraordinarios</b>	54,02	<b>a. Transferencias corrientes</b>	0,00
<b>AHORRO</b>	<b>173.704,10</b>	<b>b. Subvenciones corrientes</b>	0,00
		<b>c. Transferencias de capital</b>	0,00
		<b>d. Subvenciones de capital</b>	0,00
		<b>6. Ganancias e ingresos extraordinarios</b>	0,00
		<b>DESAHORRO</b>	<b>0,00</b>

**INDICADORES FINANCIEROS**

<b>Endeudamiento</b>	4,51
<b>Carga financiera por habitante</b>	28,12



## LIQUIDACIÓN DEL PRESUPUESTO

Presupuesto de Ingresos	Previsión inicial	Modificaciones	Previsión Definitiva	Derechos Reconocidos	Derechos reconocidos netos	Recaudación neta	Derechos Ptes. de cobro
1 Impuestos directos	244.000,00	0,00	244.000,00	204.539,90	204.404,00	204.404,00	0,00
2 Impuestos indirectos	15.000,00	0,00	15.000,00	9.954,50	8.618,87	8.618,87	0,00
3 Tasas y otros ingresos	82.500,00	0,00	82.500,00	69.932,13	69.932,13	67.879,31	2.052,82
4 Transferencias corrientes	78.625,00	0,00	78.625,00	58.890,82	58.890,82	58.890,82	0,00
5 Ingresos patrimoniales	72.050,00	0,00	72.050,00	80.700,65	77.284,78	77.016,49	268,29
6 Enajenación de inversiones reale	0,00	0,00	0,00	0,00	0,00	0,00	0,00
7 Transferencias de capital	103.000,00	38.702,00	141.702,00	137.678,03	137.678,03	137.678,03	0,00
8 Activos financieros	0,00	0,00	0,00	0,00	0,00	0,00	0,00
9 Pasivos financieros	0,00	0,00	0,00	0,00	0,00	0,00	0,00
10 Total Ingresos	595.175,00	38.702,00	633.877,00	561.696,03	556.808,63	554.487,52	2.321,11

Presupuesto de Gastos	Crédito Inicial	Modificaciones	Crédito Definitivo	Obligaciones Reconocidas	Pagos Líquidos	Remanentes Crédito	Obligac. Ptes. de pago
1. Gastos de personal	142.800,00	0,00	142.800,00	132.104,67	132.104,67	10.695,33	0,00
2. Gastos en bienes corrientes y servicios	238.100,00	0,00	238.100,00	237.017,21	236.172,72	1.082,79	844,49
3. Gastos financieros	8.000,00	0,00	8.000,00	1.234,37	1.234,37	6.765,63	0,00
4. Transferencias corrientes	9.250,00	0,00	9.250,00	3.204,46	3.204,46	6.045,54	0,00
6. Inversiones reales	175.625,00	38.702,00	214.327,00	182.603,70	182.603,70	31.723,30	0,00
7. Transferencias de capital	0,00	0,00	0,00	0,00	0,00	0,00	0,00
8. Activos financieros	0,00	0,00	0,00	0,00	0,00	0,00	0,00
9. Pasivos financieros	21.400,00	0,00	21.400,00	21.400,00	21.400,00	0,00	0,00
Total Gastos	595.175,00	38.702,00	633.877,00	577.564,41	576.719,92	56.312,59	844,49

## RESULTADO PRESUPUESTARIO

1. Derechos reconocidos netos	556.808,63
2. Obligaciones reconocidas netas	577.564,41
3. Resultado presupuestario del ejercicio	-20.755,78
4. Desviaciones positivas de financiac.	0,00
5. Desviaciones negativas de financ.	0,00
6. Gastos financ. remanente de tesorería	0,00
Resultado Presup. Ajust. (3-4+5+6)	-20.755,78

## ESTADO DE REMANENTE DE TESORERÍA

1. Fondos líquidos.	110.337,08
2. Derechos pendientes de cobro ...	2.465,21
Del presupuesto corriente	2.321,11
De Presupuestos cerrados	0,00
de operaciones no presupuestarias	144,10
cobros realizados ptes. de aplic. definitiva.	0,00
3. Obligaciones pendientes de Pago ...	89.036,30
Del presupuesto corriente	844,49
De presupuestos cerrados	0,00
De operaciones no presupuestarias	88.191,81
Pagos realizados ptes. de aplic. definitiva	0,00
I. Remanentes de tesorería total (1 + 2 - 3)	23.765,99
II. Saldos de dudoso cobro	0,00
III. Exceso de financiación afectada.	0,00
IV. Remanente de Tesorería para gastos generales (I - II - III)	23.765,99

## ESTADO DE TESORERÍA

Existencias iniciales	143.051,81
Pagos	824.761,39
Cobros	792.046,66
Existencias finales	110.337,08

## LIQUIDACIÓN DE EJERCICIOS CERRADOS

Obligaciones pendientes de pago	Obligac. Ptes. de pago a 1 de enero	Modificaciones saldo inicial y anulaciones	Total Obligaciones	Prescripciones	Pagos realizados	Obligac. Ptes. pago a 31 de diciembre
	5.579,60	0,00	5.579,60	0,00	5.579,60	0,00
Derechos pendientes de cobro	Pendientes de cobro a 1 de enero	Modificaciones saldo inicial	Total Derechos anulados	Total derechos cancelados	Recaudación	Pendientes. de cobro a 31 de diciembre
	0,00	0,00	0,00	0,00	0,00	0,00

## INDICADORES PRESUPUESTARIOS

Índice de modificaciones presupuestarias (%)	6,50	Indicador de transferencias recibidas (%)	35,30
Grado de ejecución de ingresos (%)	87,84	Autonomía Fiscal (%)	38,26
Grado de ejecución de gastos (%)	91,12	Gastos por habitante (€/hab.)	1.698,72
Grado de realización de los cobros (%)	99,58	Esfuerzo inversor (%)	31,62
Grado de realización de los pagos (%)	99,85	Ahorro neto (%)	5,77
Ingresos por habitante (€/hab.)	1.637,67	Resultado presupuestario ajustado(%)	-3,59
Ingresos tributarios por habitante (€/hab.)	832,22		

**BALANCE DE SITUACIÓN**

<b>ACTIVO</b>		<b>PASIVO</b>	
<b>A) Inmovilizado</b>	2.576.093,69	<b>A) Fondos propios</b>	2.498.209,68
<b>I. Inversiones destinadas al uso general</b>	2.195.524,41	<b>I. Patrimonio</b>	878.655,79
<b>II. Inmovilizaciones inmateriales</b>	0,00	<b>II. Reservas</b>	0,00
<b>III. Inmovilizaciones materiales</b>	380.569,28	<b>III. Resultados de ejercicios anteriores</b>	1.436.305,97
<b>IV. Inversiones gestionadas</b>	0,00	<b>IV. Resultados del ejercicio</b>	183.247,92
<b>V. Patrimonio público del suelo</b>	0,00	<b>B) Provisiones para riesgos y gastos</b>	0,00
<b>VI. Inversiones financieras permanentes</b>	0,00	<b>C) Acreedores a largo plazo</b>	101.650,00
<b>VII. Deudores no presupuestarios a largo plazo</b>	0,00	<b>I. Emisiones de obligaciones y otros valores negociables</b>	0,00
<b>B) Gastos distribuir en varios ejercicios</b>	0,00	<b>II. Otras deudas a largo plazo</b>	0,00
<b>C) Gasto circulante</b>	112.802,29	<b>III. Desembolsos ptes. sobre acciones no exigidos</b>	0,00
<b>I. Existencias</b>	0,00	<b>D) Acreedores a corto plazo</b>	89.036,30
<b>II. Deudores</b>	2.465,21	<b>I. Emisiones de obligaciones y otros valores negociables</b>	0,00
<b>III. Inversiones financieras temporales</b>	0,00	<b>II. Otras deudas a corto plazo</b>	0,00
<b>IV. Tesorería</b>	110.337,08	<b>III. Acreedores</b>	6.394,69
<b>V. Ajustes por periodificación</b>	0,00	<b>IV. Ajustes por periodificación</b>	0,00
<b>Total Activo (A + B + C)</b>	2.688.895,98	<b>Total Pasivo (A + B + C + D)</b>	2.688.895,98

**CUENTA DE RESULTADOS ECONÓMICO-PATRIMONIAL**

<b>DEBE</b>		<b>HABER</b>	
<b>A) Gastos</b>	3.204,46	<b>B) Ingresos</b>	439.878,75
<b>1. Reduc. de existenc. product. term. y en</b>	0,00	<b>1. Ventas y prestaciones de servicios</b>	0,00
<b>2. Aprovisionamientos</b>	0,00	<b>2. Aumento de existencias de product. terminados y en fabr.</b>	0,00
<b>3. Gastos func. servic. y prestac. sociales</b>	0,00	<b>3. Ingresos de gestión ordinaria</b>	243.309,90
<b>a. Gastos de personal</b>	0,00	<b>a. Ingresos tributarios</b>	0,00
<b>b. Prestaciones sociales</b>	0,00	<b>b. Ingresos urbanísticos</b>	0,00
<b>c. Dotaciones para amortización del inmovilizado</b>	0,00	<b>4. Otros ingresos de gestión ordinaria</b>	0,00
<b>d. Variación de provisiones de tráfico</b>	0,00	<b>a. Reintegros</b>	0,00
<b>e. Otros gastos de gestión</b>	0,00	<b>b. Trabajos realizados por la entidad</b>	0,00
<b>f. Gastos financieros y asimilables</b>	0,00	<b>c. Otros ingresos de gestión</b>	0,00
<b>g. Variaciones en provisiones de inversiones financiera</b>	0,00	<b>d. Ingresos de participaciones en capital</b>	0,00
<b>h. Diferencias negativas de cambio</b>	0,00	<b>e. Ingresos en otros valores negociables</b>	0,00
<b>i. Gastos de operaciones de intercambio financiero</b>	0,00	<b>f. Otros intereses e ingresos asimilados</b>	0,00
<b>4. Transferencias y subvenciones</b>	3.204,46	<b>g. Diferencias positivas de cambio</b>	0,00
<b>a. Transferencias y subvenciones corrientes</b>	3.204,46	<b>h. Ingresos de operaciones de intercambio financiero</b>	0,00
<b>b. Transferencias y subvenciones de capital</b>	0,00	<b>5. Transferencias y subvenciones</b>	196.568,85
<b>5. Pérdidas y gastos extraordinarios</b>	0,00	<b>a. Transferencias corrientes</b>	0,00
		<b>b. Subvenciones corrientes</b>	0,00
		<b>c. Transferencias de capital</b>	0,00
		<b>d. Subvenciones de capital</b>	0,00
		<b>6. Ganancias e ingresos extraordinarios</b>	0,00
<b>AHORRO</b>	183.247,92	<b>DESAHORRO</b>	0,00

**INDICADORES FINANCIEROS**

<b>Endeudamiento</b>	5,40
<b>Carga financiera por habitante</b>	66,57

## LIQUIDACIÓN DEL PRESUPUESTO

Presupuesto de Ingresos	Previsión inicial	Modificaciones	Previsión Definitiva	Derechos Reconocidos	Derechos reconocidos netos	Recaudación neta	Derechos Ptes. de cobro
1 Impuestos directos	81.200,00	0,00	81.200,00	82.777,35	82.777,35	82.777,35	0,00
2 Impuestos indirectos	400,00	0,00	400,00	416,12	416,12	416,12	0,00
3 Tasas y otros ingresos	53.500,00	0,00	53.500,00	40.482,64	40.482,64	40.482,64	0,00
4 Transferencias corrientes	54.350,00	0,00	54.350,00	45.127,57	45.127,57	45.127,57	0,00
5 Ingresos patrimoniales	70.400,00	0,00	70.400,00	63.299,24	63.299,24	63.299,24	0,00
6 Enajenación de inversiones reale	0,00	0,00	0,00	0,00	0,00	0,00	0,00
7 Transferencias de capital	119.000,00	0,00	119.000,00	74.826,00	74.826,00	74.826,00	0,00
8 Activos financieros	0,00	0,00	0,00	0,00	0,00	0,00	0,00
9 Pasivos financieros	0,00	0,00	0,00	0,00	0,00	0,00	0,00
10 Total Ingresos	378.850,00	0,00	378.850,00	306.928,92	306.928,92	306.928,92	0,00

Presupuesto de Gastos	Crédito Inicial	Modificaciones	Crédito Definitivo	Obligaciones Reconocidas	Pagos Líquidos	Remanentes Crédito	Obligac. Ptes. de pago
1. Gastos de personal	49.550,00	0,00	49.550,00	45.302,73	45.302,73	4.247,27	0,00
2. Gastos en bienes corrientes y servicios	144.800,00	0,00	144.800,00	78.787,02	78.787,02	66.012,98	0,00
3. Gastos financieros	0,00	0,00	0,00	0,00	0,00	0,00	0,00
4. Transferencias corrientes	29.000,00	0,00	29.000,00	17.268,20	17.268,20	11.731,80	0,00
6. Inversiones reales	155.500,00	0,00	155.500,00	96.575,43	96.575,43	58.924,57	0,00
7. Transferencias de capital	0,00	0,00	0,00	0,00	0,00	0,00	0,00
8. Activos financieros	0,00	0,00	0,00	0,00	0,00	0,00	0,00
9. Pasivos financieros	0,00	0,00	0,00	0,00	0,00	0,00	0,00
Total Gastos	378.850,00	0,00	378.850,00	237.933,38	237.933,38	140.916,62	0,00

## RESULTADO PRESUPUESTARIO

1. Derechos reconocidos netos	306.928,92
2. Obligaciones reconocidas netas	237.933,38
3. Resultado presupuestario del ejercicio	68.995,54
4. Desviaciones positivas de financiac.	0,00
5. Desviaciones negativas de financ.	0,00
6. Gastos financ. remanente de tesorería	0,00
Resultado Presup. Ajust. (3-4+5+6)	68.995,54

## ESTADO DE REMANENTE DE TESORERÍA

1. Fondos líquidos.	536.465,14
2. Derechos pendientes de cobro ...	0,00
Del presupuesto corriente	0,00
De Presupuestos cerrados de operaciones no presupuestarias cobros realizados ptes. de aplic. definitiva.	0,00
3. Obligaciones pendientes de Pago ...	10.603,20
Del presupuesto corriente	0,00
De presupuestos cerrados de operaciones no presupuestarias Pagos realizados ptes. de aplic. definitiva	10.603,20
I. Remanentes de tesorería total (1 + 2 - 3)	525.861,94
II. Saldos de dudoso cobro	0,00
III. Exceso de financiación afectada.	0,00
IV. Remanente de Tesorería para gastos generales (I - II - III)	525.861,94

## ESTADO DE TESORERÍA

Existencias iniciales	468.510,81
Pagos	240.023,29
Cobros	307.977,62
Existencias finales	536.465,14

## LIQUIDACIÓN DE EJERCICIOS CERRADOS

Obligaciones pendientes de pago	Obligac. Ptes. de pago a 1 de enero	Modificaciones saldo inicial y anulaciones	Total Obligaciones	Prescripciones	Pagos realizados	Obligac. Ptes. pago a 31 de diciembre
	0,00	0,00	0,00	0,00	0,00	0,00
Derechos pendientes de cobro	Pendientes de cobro a 1 de enero	Modificaciones saldo inicial	Total Derechos anulados	Total derechos cancelados	Recaudación	Pendientes. de cobro a 31 de diciembre
	0,00	0,00	0,00	0,00	0,00	0,00

## INDICADORES PRESUPUESTARIOS

Índice de modificaciones presupuestarias (%)	0,00	Indicador de transferencias recibidas (%)	39,08
Grado de ejecución de ingresos (%)	81,02	Autonomía Fiscal (%)	27,11
Grado de ejecución de gastos (%)	62,80	Gastos por habitante (€/hab.)	1.468,72
Grado de realización de los cobros (%)	100,00	Esfuerzo inversor (%)	40,59
Grado de realización de los pagos (%)	100,00	Ahorro neto (%)	39,10
Ingresos por habitante (€/hab.)	1.894,62	Resultado presupuestario ajustado(%)	29,00
Ingresos tributarios por habitante (€/hab.)	763,43		

<b>BALANCE DE SITUACIÓN</b>			
<b>ACTIVO</b>		<b>PASIVO</b>	
<b>A) Inmovilizado</b>	3.689.743,84	<b>A) Fondos propios</b>	4.215.605,78
<b>I. Inversiones destinadas al uso general</b>	1.143.645,74	<b>I. Patrimonio</b>	3.373.433,35
<b>II. Inmovilizaciones inmateriales</b>	0,00	<b>II. Reservas</b>	0,00
<b>III. Inmovilizaciones materiales</b>	2.546.098,10	<b>III. Resultados de ejercicios anteriores</b>	676.601,46
<b>IV. Inversiones gestionadas</b>	0,00	<b>IV. Resultados del ejercicio</b>	165.570,97
<b>V. Patrimonio público del suelo</b>	0,00	<b>B) Provisiones para riesgos y gastos</b>	0,00
<b>VI. Inversiones financieras permanentes</b>	0,00	<b>C) Acreedores a largo plazo</b>	3.017,89
<b>VII. Deudores no presupuestarios a largo plazo</b>	0,00	<b>I. Emisiones de obligaciones y otros valores negociables</b>	0,00
<b>B) Gastos distribuir en varios ejercicios</b>	0,00	<b>II. Otras deudas a largo plazo</b>	0,00
<b>C) Gasto circulante</b>	536.465,14	<b>III. Desembolsos ptes. sobre acciones no exigidos</b>	0,00
<b>I. Existencias</b>	0,00	<b>D) Acreedores a corto plazo</b>	7.585,31
<b>II. Deudores</b>	0,00	<b>I. Emisiones de obligaciones y otros valores negociables</b>	0,00
<b>III. Inversiones financieras temporales</b>	0,00	<b>II. Otras deudas a corto plazo</b>	0,00
<b>IV. Tesorería</b>	536.465,14	<b>III. Acreedores</b>	7.585,31
<b>V. Ajustes por periodificación</b>	0,00	<b>IV. Ajustes por periodificación</b>	0,00
<b>Total Activo (A + B + C)</b>	4.226.208,98	<b>Total Pasivo (A + B + C + D)</b>	4.226.208,98

<b>CUENTA DE RESULTADOS ECONÓMICO-PATRIMONIAL</b>			
<b>DEBE</b>		<b>HABER</b>	
<b>A) Gastos</b>	17.268,20	<b>B) Ingresos</b>	242.517,21
<b>1. Reduc. de existenc. product. term. y en</b>	0,00	<b>1. Ventas y prestaciones de servicios</b>	0,00
<b>2. Aprovisionamientos</b>	0,00	<b>2. Aumento de existencias de product. terminados y en fabr.</b>	0,00
<b>3. Gastos func. servic. y prestac. sociales</b>	0,00	<b>3. Ingresos de gestión ordinaria</b>	122.563,64
<b>a. Gastos de personal</b>	0,00	<b>a. Ingresos tributarios</b>	0,00
<b>b. Prestaciones sociales</b>	0,00	<b>b. Ingresos urbanísticos</b>	0,00
<b>c. Dotaciones para amortización del inmovilizado</b>	0,00	<b>4. Otros ingresos de gestión ordinaria</b>	0,00
<b>d. Variación de provisiones de tráfico</b>	0,00	<b>a. Reintegros</b>	0,00
<b>e. Otros gastos de gestión</b>	0,00	<b>b. Trabajos realizados por la entidad</b>	0,00
<b>f. Gastos financieros y asimilables</b>	0,00	<b>c. Otros ingresos de gestión</b>	0,00
<b>g. Variaciones en provisiones de inversiones financiera</b>	0,00	<b>d. Ingresos de participaciones en capital</b>	0,00
<b>h. Diferencias negativas de cambio</b>	0,00	<b>e. Ingresos en otros valores negociables</b>	0,00
<b>i. Gastos de operaciones de intercambio financiero</b>	0,00	<b>f. Otros intereses e ingresos asimilados</b>	0,00
<b>4. Transferencias y subvenciones</b>	17.268,20	<b>g. Diferencias positivas de cambio</b>	0,00
<b>a. Transferencias y subvenciones corrientes</b>	17.268,20	<b>h. Ingresos de operaciones de intercambio financiero</b>	0,00
<b>b. Transferencias y subvenciones de capital</b>	0,00	<b>5. Transferencias y subvenciones</b>	119.953,57
<b>5. Pérdidas y gastos extraordinarios</b>	0,00	<b>a. Transferencias corrientes</b>	0,00
		<b>b. Subvenciones corrientes</b>	0,00
		<b>c. Transferencias de capital</b>	0,00
		<b>d. Subvenciones de capital</b>	0,00
		<b>6. Ganancias e ingresos extraordinarios</b>	0,00
<b>AHORRO</b>	165.570,97	<b>DESAHORRO</b>	0,00

<b>INDICADORES FINANCIEROS</b>	
<b>Endeudamiento</b>	0,00
<b>Carga financiera por habitante</b>	0,00

## LIQUIDACIÓN DEL PRESUPUESTO

Presupuesto de Ingresos	Previsión inicial	Modificaciones	Previsión Definitiva	Derechos Reconocidos	Derechos reconocidos netos	Recaudación neta	Derechos Ptes. de cobro
1 Impuestos directos	79.500,00	0,00	79.500,00	82.279,94	82.279,94	75.279,94	7.000,00
2 Impuestos indirectos	15.000,00	0,00	15.000,00	12.107,17	12.107,17	9.789,67	2.317,50
3 Tasas y otros ingresos	78.500,00	0,00	78.500,00	75.317,19	75.317,19	67.950,14	7.367,05
4 Transferencias corrientes	84.050,00	0,00	84.050,00	85.824,97	85.824,97	84.511,87	1.313,10
5 Ingresos patrimoniales	8.000,00	0,00	8.000,00	7.431,91	7.431,91	7.431,91	0,00
6 Enajenación de inversiones reale	21.000,00	0,00	21.000,00	19.087,92	19.087,92	19.087,92	0,00
7 Transferencias de capital	23.200,00	101.634,78	124.834,78	54.702,38	54.702,38	54.702,38	0,00
8 Activos financieros	0,00	78.228,22	78.228,22	0,00	0,00	0,00	0,00
9 Pasivos financieros	40.000,00	0,00	40.000,00	40.000,00	40.000,00	40.000,00	0,00
10 Total Ingresos	349.250,00	179.863,00	529.113,00	376.751,48	376.751,48	358.753,83	17.997,65

Presupuesto de Gastos	Crédito Inicial	Modificaciones	Crédito Definitivo	Obligaciones Reconocidas	Pagos Líquidos	Remanentes Crédito	Obligac. Ptes. de pago
1. Gastos de personal	101.000,00	0,00	101.000,00	92.264,75	90.308,37	8.735,25	1.956,38
2. Gastos en bienes corrientes y servicios	188.950,00	20.000,00	208.950,00	148.571,74	147.359,05	60.378,26	1.212,69
3. Gastos financieros	0,00	0,00	0,00	0,00	0,00	0,00	0,00
4. Transferencias corrientes	13.500,00	0,00	13.500,00	12.431,75	12.431,75	1.068,25	0,00
6. Inversiones reales	45.800,00	159.863,00	205.663,00	75.352,13	75.352,13	130.310,87	0,00
7. Transferencias de capital	0,00	0,00	0,00	0,00	0,00	0,00	0,00
8. Activos financieros	0,00	0,00	0,00	0,00	0,00	0,00	0,00
9. Pasivos financieros	0,00	0,00	0,00	0,00	0,00	0,00	0,00
Total Gastos	349.250,00	179.863,00	529.113,00	328.620,37	325.451,30	200.492,63	3.169,07

## RESULTADO PRESUPUESTARIO

1. Derechos reconocidos netos	376.751,48
2. Obligaciones reconocidas netas	328.620,37
3. Resultado presupuestario del ejercicio	48.131,11
4. Desviaciones positivas de financiac.	0,00
5. Desviaciones negativas de financ.	1.828,08
6. Gastos financ. remanente de tesorería	0,00
Resultado Presup. Ajust. (3-4+5+6)	49.959,19

## ESTADO DE REMANENTE DE TESORERÍA

1. Fondos líquidos.	157.220,91
2. Derechos pendientes de cobro ...	47.962,07
Del presupuesto corriente	17.997,65
De Presupuestos cerrados	29.964,42
de operaciones no presupuestarias	0,00
cobros realizados ptes. de aplic. definitiva.	0,00
3. Obligaciones pendientes de Pago ...	14.850,46
Del presupuesto corriente	3.169,07
De presupuestos cerrados	604,03
De operaciones no presupuestarias	11.077,36
Pagos realizados ptes. de aplic. definitiva	0,00
I. Remanentes de tesorería total (1 + 2 - 3)	190.332,52
II. Saldos de dudoso cobro	0,00
III. Exceso de financiación afectada.	0,00
IV. Remanente de Tesorería para gastos generales (I - II - III)	190.332,52

## ESTADO DE TESORERÍA

Existencias iniciales	71.025,04
Pagos	355.986,24
Cobros	442.182,11
Existencias finales	157.220,91

## LIQUIDACIÓN DE EJERCICIOS CERRADOS

Obligaciones pendientes de pago	Obligac. Ptes. de pago a 1 de enero	Modificaciones saldo inicial y anulaciones	Total Obligaciones	Prescripciones	Pagos realizados	Obligac. Ptes. pago a 31 de diciembre
	7.447,53	0,00	7.447,53	0,00	6.843,50	604,03
Derechos pendientes de cobro	Pendientes de cobro a 1 de enero	Modificaciones saldo inicial	Total Derechos anulados	Total derechos cancelados	Recaudación	Pendientes. de cobro a 31 de diciembre
	87.581,11	0,00	0,00	0,00	57.616,69	29.964,42

## INDICADORES PRESUPUESTARIOS

Índice de modificaciones presupuestarias (%)	51,50	Indicador de transferencias recibidas (%)	37,30
Grado de ejecución de ingresos (%)	71,20	Autonomía Fiscal (%)	25,05
Grado de ejecución de gastos (%)	62,11	Gastos por habitante (€/hab.)	1.314,48
Grado de realización de los cobros (%)	95,22	Esfuerzo inversor (%)	22,93
Grado de realización de los pagos (%)	99,04	Ahorro neto (%)	3,69
Ingresos por habitante (€/hab.)	1.507,01	Resultado presupuestario ajustado(%)	15,20
Ingresos tributarios por habitante (€/hab.)	678,82		

**BALANCE DE SITUACIÓN**

<b>ACTIVO</b>		<b>PASIVO</b>	
<b>A) Inmovilizado</b>	1.985.184,80	<b>A) Fondos propios</b>	2.135.317,54
<b>I. Inversiones destinadas al uso general</b>	1.760.713,68	<b>I. Patrimonio</b>	583.571,06
<b>II. Inmovilizaciones inmateriales</b>	0,00	<b>II. Reservas</b>	0,00
<b>III. Inmovilizaciones materiales</b>	224.471,12	<b>III. Resultados de ejercicios anteriores</b>	1.468.663,70
<b>IV. Inversiones gestionadas</b>	0,00	<b>IV. Resultados del ejercicio</b>	83.082,78
<b>V. Patrimonio público del suelo</b>	0,00	<b>B) Provisiones para riesgos y gastos</b>	0,00
<b>VI. Inversiones financieras permanentes</b>	0,00	<b>C) Acreedores a largo plazo</b>	40.199,78
<b>VII. Deudores no presupuestarios a largo plazo</b>	0,00	<b>I. Emisiones de obligaciones y otros valores negociables</b>	0,00
<b>B) Gastos distribuir en varios ejercicios</b>	0,00	<b>II. Otras deudas a largo plazo</b>	0,00
<b>C) Gasto circulante</b>	205.182,98	<b>III. Desembolsos ptes. sobre acciones no exigidos</b>	0,00
<b>I. Existencias</b>	0,00	<b>D) Acreedores a corto plazo</b>	14.850,46
<b>II. Deudores</b>	47.962,07	<b>I. Emisiones de obligaciones y otros valores negociables</b>	0,00
<b>III. Inversiones financieras temporales</b>	0,00	<b>II. Otras deudas a corto plazo</b>	0,00
<b>IV. Tesorería</b>	157.220,91	<b>III. Acreedores</b>	14.850,46
<b>V. Ajustes por periodificación</b>	0,00	<b>IV. Ajustes por periodificación</b>	0,00
<b>Total Activo (A + B + C)</b>	2.190.367,78	<b>Total Pasivo (A + B + C + D)</b>	2.190.367,78

**CUENTA DE RESULTADOS ECONÓMICO-PATRIMONIAL**

<b>DEBE</b>		<b>HABER</b>	
<b>A) Gastos</b>	12.431,75	<b>B) Ingresos</b>	326.591,12
<b>1. Reduc. de existenc. product. term. y en</b>	0,00	<b>1. Ventas y prestaciones de servicios</b>	0,00
<b>2. Aprovisionamientos</b>	0,00	<b>2. Aumento de existencias de product. terminados y en fabr.</b>	0,00
<b>3. Gastos func. servic. y prestac. sociales</b>	0,00	<b>3. Ingresos de gestión ordinaria</b>	167.376,31
<b>a. Gastos de personal</b>	0,00	<b>a. Ingresos tributarios</b>	0,00
<b>b. Prestaciones sociales</b>	0,00	<b>b. Ingresos urbanísticos</b>	0,00
<b>c. Dotaciones para amortización del inmovilizado</b>	0,00	<b>4. Otros ingresos de gestión ordinaria</b>	0,00
<b>d. Variación de provisiones de tráfico</b>	0,00	<b>a. Reintegros</b>	0,00
<b>e. Otros gastos de gestión</b>	0,00	<b>b. Trabajos realizados por la entidad</b>	0,00
<b>f. Gastos financieros y asimilables</b>	0,00	<b>c. Otros ingresos de gestión</b>	0,00
<b>g. Variaciones en provisiones de inversiones financiera</b>	0,00	<b>d. Ingresos de participaciones en capital</b>	0,00
<b>h. Diferencias negativas de cambio</b>	0,00	<b>e. Ingresos en otros valores negociables</b>	0,00
<b>i. Gastos de operaciones de intercambio financiero</b>	0,00	<b>f. Otros intereses e ingresos asimilados</b>	0,00
<b>4. Transferencias y subvenciones</b>	12.431,75	<b>g. Diferencias positivas de cambio</b>	0,00
<b>a. Transferencias y subvenciones corrientes</b>	12.431,75	<b>h. Ingresos de operaciones de intercambio financiero</b>	0,00
<b>b. Transferencias y subvenciones de capital</b>	0,00	<b>5. Transferencias y subvenciones</b>	140.527,35
<b>5. Pérdidas y gastos extraordinarios</b>	0,00	<b>a. Transferencias corrientes</b>	0,00
		<b>b. Subvenciones corrientes</b>	0,00
		<b>c. Transferencias de capital</b>	0,00
		<b>d. Subvenciones de capital</b>	0,00
		<b>6. Ganancias e ingresos extraordinarios</b>	18.687,46
<b>AHORRO</b>	83.082,78	<b>DESAHORRO</b>	0,00

**INDICADORES FINANCIEROS**

<b>Endeudamiento</b>	0,00
<b>Carga financiera por habitante</b>	0,00

- ANEXO VI.2. B: ESTADOS PRESUPUESTARIOS Y FINANCIEROS DE LOS AYUNTAMIENTOS. PROVINCIA DE ÁVILA. MODELO BÁSICO.

Municipio	Modelo	Página
Albornos	Básico	2
Amavida	Básico	3
Arevalillo	Básico	4
Becedas	Básico	5
Becedillas	Básico	6
Bercial de Zapardiel	Básico	7
Bernuy-Zapardiel	Básico	8
Berrocalejo de Aragona	Básico	9
Bohodón (El)	Básico	10
Bonilla de la Sierra	Básico	11
Cabezas de Alambre	Básico	12
Cabezas del Pozo	Básico	13
Cabizuela	Básico	14
Canales	Básico	15
Cantiveros	Básico	16
Carrera (La)	Básico	17
Casasola	Básico	18
Cisla	Básico	19
Colilla (La)	Básico	20
Constanzana	Básico	21
Donjimeno	Básico	22
Flores de Ávila	Básico	23
Fuente el Saúz	Básico	24
Fuentes de Año	Básico	25
Gilbuena	Básico	26
Hurtumpascual	Básico	27
Junciana	Básico	28
Losar del Barco (El)	Básico	29
Llanos de Tormes (Los)	Básico	30
Mamblas	Básico	31
Manjabálago	Básico	32
Martiherrero	Básico	33
Martínez	Básico	34
Mediana de Voltoya	Básico	35
Mesegar de Corneja	Básico	36
Mirón (El)	Básico	37

Municipio	Modelo	Página
Muñico	Básico	38
Muñomer del Peco	Básico	39
Muñotello	Básico	40
Narrillos del Álamo	Básico	41
Narros de Saldueña	Básico	42
Nava del Barco	Básico	43
Navaescorial	Básico	44
Navalonguilla	Básico	45
Navatejares	Básico	46
Ojos-Albos	Básico	47
Pascualcobo	Básico	48
Pedro-Rodríguez	Básico	49
Poveda	Básico	50
Rasueros	Básico	51
San Miguel de Corneja	Básico	52
Tormellas	Básico	53
Tórtoles	Básico	54
Zapardiel de la Cañada	Básico	55
Diego del Carpio	Básico	56

**LIQUIDACIÓN DEL PRESUPUESTO**

Presupuesto de Ingresos	Previsión inicial	Modificaciones	Previsión Definitiva	Derechos Reconocidos	Recaudación neta	Derechos Ptes. de cobro
1 Impuestos directos	32.000,00	0,00	32.000,00	24.698,33	24.698,33	0,00
2 Impuestos indirectos	3.500,00	0,00	3.500,00	60,00	60,00	0,00
3 Tasas y otros ingresos	28.000,00	0,00	28.000,00	20.041,85	20.041,85	0,00
4 Transferencias corrientes	43.000,00	0,00	43.000,00	30.919,02	30.919,02	0,00
5 Ingresos patrimoniales	17.000,00	0,00	17.000,00	17.273,05	17.273,05	0,00
6 Enajenación de inversiones reale	0,00	0,00	0,00	0,00	0,00	0,00
7 Transferencias de capital	124.500,00	0,00	124.500,00	87.750,32	87.750,32	0,00
8 Activos financieros	0,00	0,00	0,00	0,00	0,00	0,00
9 Pasivos financieros	30.000,00	0,00	30.000,00	30.000,00	30.000,00	0,00
10 Total Ingresos	278.000,00	0,00	278.000,00	210.742,57	210.742,57	0,00

Presup. de Gastos	Crédito Inicial	Modificaciones	Crédito Definitivo	Obligaciones Reconocidas	Pagos Líquidos	Obligac. Ptes. de pago	Reman. Crédito comprometido	Reman. Crédito no comprometido
1. Gastos de personal	50.495,00	0,00	50.495,00	33.531,97	33.531,97	0,00	0,00	16.963,03
2. Gastos en bienes corrientes y servicios	71.900,00	0,00	71.900,00	45.876,31	45.876,31	0,00	0,00	26.023,69
3. Gastos financieros	4.500,00	0,00	4.500,00	332,93	332,93	0,00	0,00	4.167,07
4. Transferencias corrientes	3.000,00	0,00	3.000,00	546,92	546,92	0,00	0,00	2.453,08
6. Inversiones reales	117.105,00	0,00	117.105,00	107.818,96	107.818,96	0,00	0,00	9.286,04
7. Transferencias de capital	1.000,00	0,00	1.000,00	0,00	0,00	0,00	0,00	1.000,00
8. Activos financieros	0,00	0,00	0,00	0,00	0,00	0,00	0,00	0,00
9. Pasivos financieros	12.000,00	0,00	12.000,00	9.170,89	9.170,89	0,00	0,00	2.829,11
Total gastos	260.000,00	0,00	260.000,00	197.277,98	197.277,98	0,00	0,00	62.722,02

**RESULTADO PRESUPUESTARIO**

1. Derechos reconocidos netos	210.742,57
2. Obligaciones reconocidas netas	197.277,98
3. Resultado presupuestario del ejercicio	13.464,59

**ESTADO DE REMANENTE DE TESORERÍA**

1. Fondos líquidos.	8.802,25
2. Derechos pendientes de cobro ...	11.133,67
Del presupuesto corriente	0,00
De Presupuestos cerrados de operaciones no presupuestarias cobros realizados ptes. de aplic. definitiva.	11.133,67
3. Obligaciones pendientes de Pago ...	1.991,37
Del presupuesto corriente	0,00
De presupuestos cerrados de operaciones no presupuestarias Pagos realizados ptes. de aplic. definitiva	1.991,37
I. Remanentes de tesorería total (1 + 2 - 3)	17.944,55
II. Saldos de dudoso cobro	0,00
III. Exceso de financiación afectada.	0,00
IV. Remanente de Tesorería para gastos generales (I - II - III)	17.944,55

**ESTADO DE TESORERÍA**

Existencias iniciales	1.520,35
Pagos	210.680,37
Cobros	217.962,27
Existencias finales	8.802,25

**LIQUIDACIÓN DE EJERCICIOS CERRADOS**

Obligaciones pendientes de pago	Rectificaciones y Bajas	Total Obligaciones	Pagos realizados	Obligac. Ptes. pago a 31 de diciembre
Obligaciones Pendientes de pago a 1 de enero				
0,00	0,00	0,00	0,00	0,00
Derechos pendientes de cobro	Rectificaciones y Bajas	Total Derechos a cobrar	Recaudación	Pendientes. de cobro a 31 de diciembre
Pendientes de cobro a 1 de enero				
0,00	0,00	0,00	0,00	0,00

**INDICADORES PRESUPUESTARIOS**

Índice de modificaciones presupuestarias (%)	0,00	Ingresos tributarios por habitante (€/hab.)	0,00
Grado de ejecución de ingresos (%)	75,81	Indicador de transferencias recibidas (%)	56,31
Grado de ejecución de gastos (%)	75,88	Autonomía Fiscal (%)	11,75
Grado de realización de los cobros (%)	100,00	Gastos por habitante (€/hab.)	839,48
Grado de realización de los pagos (%)	100,00	Esfuerzo inversor (%)	54,65
Ingresos por habitante (€/hab.)	896,78	Ahorro neto (%)	3,80



**LIQUIDACIÓN DEL PRESUPUESTO**

Presupuesto de Ingresos	Previsión inicial	Modificaciones	Previsión Definitiva	Derechos Reconocidos	Recaudación neta	Derechos Ptes. de cobro
1 Impuestos directos	20.797,90	0,00	20.797,90	18.756,62	18.756,62	0,00
2 Impuestos indirectos	8.450,00	0,00	8.450,00	5.953,95	5.953,95	0,00
3 Tasas y otros ingresos	22.125,75	0,00	22.125,75	8.916,66	8.916,66	0,00
4 Transferencias corrientes	28.978,92	0,00	28.978,92	31.941,36	31.093,24	848,12
5 Ingresos patrimoniales	11.108,78	0,00	11.108,78	2.857,80	2.857,80	0,00
6 Enajenación de inversiones reale	0,00	0,00	0,00	0,00	0,00	0,00
7 Transferencias de capital	49.301,00	0,00	49.301,00	20.753,04	20.753,04	0,00
8 Activos financieros	0,00	7.198,76	7.198,76	0,00	0,00	0,00
9 Pasivos financieros	0,00	0,00	0,00	0,00	0,00	0,00
10 Total Ingresos	140.762,35	7.198,76	147.961,11	89.179,43	88.331,31	848,12

Presup. de Gastos	Crédito Inicial	Modificaciones	Crédito Definitivo	Obligaciones Reconocidas	Pagos Líquidos	Obligac. Ptes. de pago	Reman. Crédito comprometido	Reman. Crédito no comprometido
1. Gastos de personal	29.811,68	7.198,76	37.010,44	29.140,08	29.019,18	120,90	0,00	7.870,36
2. Gastos en bienes corrientes y servicios	51.623,19	0,00	51.623,19	31.376,20	30.220,10	1.156,10	0,00	20.246,99
3. Gastos financieros	655,00	0,00	655,00	611,02	611,02	0,00	0,00	43,98
4. Transferencias corrientes	414,39	0,00	414,39	398,12	398,12	0,00	0,00	16,27
6. Inversiones reales	39.529,61	0,00	39.529,61	29.337,60	25.552,20	3.785,40	0,00	10.192,01
7. Transferencias de capital	0,00	0,00	0,00	0,00	0,00	0,00	0,00	0,00
8. Activos financieros	0,00	0,00	0,00	0,00	0,00	0,00	0,00	0,00
9. Pasivos financieros	3.767,09	0,00	3.767,09	3.767,00	3.767,00	0,00	0,00	0,09
Total gastos	125.800,96	7.198,76	132.999,72	94.630,02	89.567,62	5.062,40	0,00	38.369,70

**RESULTADO PRESUPUESTARIO**

1. Derechos reconocidos netos	89.179,43
2. Obligaciones reconocidas netas	94.630,02
3. Resultado presupuestario del ejercicio	-5.450,59

**ESTADO DE REMANENTE DE TESORERÍA**

1. Fondos líquidos.	3.849,57
2. Derechos pendientes de cobro ...	848,12
Del presupuesto corriente	848,12
De Presupuestos cerrados de operaciones no presupuestarias cobros realizados ptes. de aplic. definitiva.	0,00
3. Obligaciones pendientes de Pago ...	17.886,15
Del presupuesto corriente	5.062,40
De presupuestos cerrados	11.948,00
Pagos realizados ptes. de aplic. definitiva	875,75
I. Remanentes de tesorería total (1 + 2 - 3)	-13.188,46
II. Saldos de dudoso cobro	0,00
III. Exceso de financiación afectada.	0,00
IV. Remanente de Tesorería para gastos generales (I - II - III)	-13.188,46

**ESTADO DE TESORERÍA**

Existencias iniciales	16.039,02
Pagos	141.598,83
Cobros	129.409,38
Existencias finales	3.849,57

**LIQUIDACIÓN DE EJERCICIOS CERRADOS**

Obligaciones pendientes de pago	Rectificaciones y Bajas	Total Obligaciones	Pagos realizados	Obligac. Ptes. pago a 31 de diciembre
Obligaciones Pendientes de pago a 1 de enero				
32.390,18	4,00	32.394,18	20.446,18	11.948,00
Derechos pendientes de cobro	Rectificaciones y Bajas	Total Derechos a cobrar	Recaudación	Pendientes. de cobro a 31 de diciembre
Pendientes de cobro a 1 de enero				
9.744,00	0,00	9.744,00	9.744,00	0,00

**INDICADORES PRESUPUESTARIOS**

Índice de modificaciones presupuestarias (%)	5,11	Ingresos tributarios por habitante (€/hab.)	0,00
Grado de ejecución de ingresos (%)	60,27	Indicador de transferencias recibidas (%)	59,09
Grado de ejecución de gastos (%)	71,15	Autonomía Fiscal (%)	27,71
Grado de realización de los cobros (%)	99,05	Gastos por habitante (€/hab.)	534,63
Grado de realización de los pagos (%)	94,65	Esfuerzo inversor (%)	31,00
Ingresos por habitante (€/hab.)	503,84	Ahorro neto (%)	4,58

**LIQUIDACIÓN DEL PRESUPUESTO**

Presupuesto de Ingresos	Previsión inicial	Modificaciones	Previsión Definitiva	Derechos Reconocidos	Recaudación neta	Derechos Ptes. de cobro
1 Impuestos directos	26.000,00	0,00	26.000,00	17.324,93	17.324,93	0,00
2 Impuestos indirectos	4.100,00	0,00	4.100,00	806,00	806,00	0,00
3 Tasas y otros ingresos	45.000,00	0,00	45.000,00	22.503,09	22.503,09	0,00
4 Transferencias corrientes	62.500,00	0,00	62.500,00	32.655,65	32.655,65	0,00
5 Ingresos patrimoniales	2.300,00	0,00	2.300,00	51,57	51,57	0,00
6 Enajenación de inversiones reale	0,00	0,00	0,00	0,00	0,00	0,00
7 Transferencias de capital	74.400,00	12.432,00	86.832,00	60.278,70	60.278,70	0,00
8 Activos financieros	0,00	0,00	0,00	0,00	0,00	0,00
9 Pasivos financieros	0,00	0,00	0,00	0,00	0,00	0,00
10 Total Ingresos	214.300,00	12.432,00	226.732,00	133.619,94	133.619,94	0,00

Presup. de Gastos	Crédito Inicial	Modificaciones	Crédito Definitivo	Obligaciones Reconocidas	Pagos Líquidos	Obligac. Ptes. de pago	Reman. Crédito comprometido	Reman. Crédito no comprometido
1. Gastos de personal	57.000,00	0,00	57.000,00	44.906,77	44.906,77	0,00	0,00	12.093,23
2. Gastos en bienes corrientes y servicios	52.800,00	0,00	52.800,00	29.540,03	29.540,03	0,00	0,00	23.259,97
3. Gastos financieros	0,00	0,00	0,00	0,00	0,00	0,00	0,00	0,00
4. Transferencias corrientes	21.100,00	0,00	21.100,00	8.717,59	8.717,59	0,00	0,00	12.382,41
6. Inversiones reales	83.400,00	12.432,00	95.832,00	44.007,12	44.007,12	0,00	0,00	51.824,88
7. Transferencias de capital	0,00	0,00	0,00	0,00	0,00	0,00	0,00	0,00
8. Activos financieros	0,00	0,00	0,00	0,00	0,00	0,00	0,00	0,00
9. Pasivos financieros	0,00	0,00	0,00	0,00	0,00	0,00	0,00	0,00
Total gastos	214.300,00	12.432,00	226.732,00	127.171,51	127.171,51	0,00	0,00	99.560,49

**RESULTADO PRESUPUESTARIO**

1. Derechos reconocidos netos	133.619,94
2. Obligaciones reconocidas netas	127.171,51
3. Resultado presupuestario del ejercicio	6.448,43

**ESTADO DE REMANENTE DE TESORERÍA**

1. Fondos líquidos.	27.060,65
2. Derechos pendientes de cobro ...	0,00
Del presupuesto corriente	0,00
De Presupuestos cerrados de operaciones no presupuestarias cobros realizados ptes. de aplic. definitiva.	0,00
3. Obligaciones pendientes de Pago ...	21.263,41
Del presupuesto corriente	0,00
De presupuestos cerrados	19.527,80
De operaciones no presupuestarias	1.735,61
Pagos realizados ptes. de aplic. definitiva	0,00
I. Remanentes de tesorería total (1 + 2 - 3)	5.797,24
II. Saldos de dudoso cobro	0,00
III. Exceso de financiación afectada.	0,00
IV. Remanente de Tesorería para gastos generales (I - II - III)	5.797,24

**ESTADO DE TESORERÍA**

Existencias iniciales	41.066,62
Pagos	196.081,63
Cobros	182.075,66
Existencias finales	27.060,65

**LIQUIDACIÓN DE EJERCICIOS CERRADOS**

Obligaciones pendientes de pago	Rectificaciones y Bajas	Total Obligaciones	Pagos realizados	Obligac. Ptes. pago a 31 de diciembre
Obligaciones Pendientes de pago a 1 de enero				
47.974,57	-8.167,63	39.806,94	20.279,14	19.527,80
Derechos pendientes de cobro	Rectificaciones y Bajas	Total Derechos a cobrar	Recaudación	Pendientes. de cobro a 31 de diciembre
Pendientes de cobro a 1 de enero				
0,00	0,00	0,00	0,00	0,00

**INDICADORES PRESUPUESTARIOS**

Índice de modificaciones presupuestarias (%)	5,80	Ingresos tributarios por habitante (€/hab.)	0,00
Grado de ejecución de ingresos (%)	58,93	Indicador de transferencias recibidas (%)	69,55
Grado de ejecución de gastos (%)	56,09	Autonomía Fiscal (%)	13,57
Grado de realización de los cobros (%)	100,00	Gastos por habitante (€/hab.)	1.086,94
Grado de realización de los pagos (%)	100,00	Esfuerzo inversor (%)	34,60
Ingresos por habitante (€/hab.)	1.142,05	Ahorro neto (%)	-13,39

**LIQUIDACIÓN DEL PRESUPUESTO**

Presupuesto de Ingresos	Previsión inicial	Modificaciones	Previsión Definitiva	Derechos Reconocidos	Recaudación neta	Derechos Ptes. de cobro
1 Impuestos directos	49.200,00	0,00	49.200,00	39.373,82	39.373,82	0,00
2 Impuestos indirectos	18.000,00	0,00	18.000,00	10.601,93	10.601,93	0,00
3 Tasas y otros ingresos	76.800,00	0,00	76.800,00	69.556,50	69.556,50	0,00
4 Transferencias corrientes	57.407,85	4.605,00	62.012,85	58.459,50	58.459,50	0,00
5 Ingresos patrimoniales	37.565,96	0,00	37.565,96	20.999,16	20.999,16	0,00
6 Enajenación de inversiones reale	0,00	0,00	0,00	0,00	0,00	0,00
7 Transferencias de capital	9.679,65	94.197,74	103.877,39	103.355,29	98.543,63	4.811,66
8 Activos financieros	0,00	52.000,00	52.000,00	0,00	0,00	0,00
9 Pasivos financieros	0,00	0,00	0,00	0,00	0,00	0,00
10 Total Ingresos	248.653,46	150.802,74	399.456,20	302.346,20	297.534,54	4.811,66

Presup. de Gastos	Crédito Inicial	Modificaciones	Crédito Definitivo	Obligaciones Reconocidas	Pagos Líquidos	Obligac. Ptes. de pago	Reman. Crédito comprometido	Reman. Crédito no comprometido
1. Gastos de personal	41.316,28	0,00	41.316,28	35.249,65	35.249,65	0,00	0,00	6.066,63
2. Gastos en bienes corrientes y servicios	102.690,00	4.605,00	107.295,00	75.848,14	75.848,14	0,00	0,00	31.446,86
3. Gastos financieros	1.799,95	4.000,00	5.799,95	5.368,77	5.368,77	0,00	0,00	431,18
4. Transferencias corrientes	8.000,00	0,00	8.000,00	5.958,29	5.958,29	0,00	0,00	2.041,71
6. Inversiones reales	69.663,97	142.197,74	211.861,71	153.994,96	148.114,96	5.880,00	0,00	57.866,75
7. Transferencias de capital	16.607,63	0,00	16.607,63	16.320,63	16.320,63	0,00	0,00	287,00
8. Activos financieros	0,00	0,00	0,00	0,00	0,00	0,00	0,00	0,00
9. Pasivos financieros	8.575,63	0,00	8.575,63	8.475,63	8.475,63	0,00	0,00	100,00
Total gastos	248.653,46	150.802,74	399.456,20	301.216,07	295.336,07	5.880,00	0,00	98.240,13

RESULTADO PRESUPUESTARIO		
1. Derechos reconocidos netos		302.346,20
2. Obligaciones reconocidas netas		301.216,07
3. Resultado presupuestario del ejercicio		1.130,13

ESTADO DE REMANENTE DE TESORERÍA	
1. Fondos líquidos.	97.327,32
2. Derechos pendientes de cobro ...	4.811,66
Del presupuesto corriente	4.811,66
De Presupuestos cerrados de operaciones no presupuestarias cobros realizados ptes. de aplic. definitiva.	0,00
3. Obligaciones pendientes de Pago ...	8.041,47
Del presupuesto corriente	5.880,00
De presupuestos cerrados de operaciones no presupuestarias Pagos realizados ptes. de aplic. definitiva	2.161,47
I. Remanentes de tesorería total (1 + 2 - 3)	94.097,51
II. Saldos de dudoso cobro	0,00
III. Exceso de financiación afectada.	28.322,00
IV. Remanente de Tesorería para gastos generales (I - II - III)	65.775,51

ESTADO DE TESORERÍA	
Existencias iniciales	86.187,55
Pagos	375.334,67
Cobros	386.474,44
Existencias finales	97.327,32

LIQUIDACIÓN DE EJERCICIOS CERRADOS				
<b>Obligaciones pendientes de pago</b>				
Obligaciones Pendientes de pago a 1 de enero	Rectificaciones y Bajas	Total Obligaciones	Pagos realizados	Obligac. Ptes. pago a 31 de diciembre
4.716,06	0,00	4.716,06	4.716,06	0,00
<b>Derechos pendientes de cobro</b>				
Pendientes de cobro a 1 de enero	Rectificaciones y Bajas	Total Derechos a cobrar	Recaudación	Pendientes. de cobro a 31 de diciembre
16.644,09	0,00	16.644,09	16.644,09	0,00

INDICADORES PRESUPUESTARIOS			
Índice de modificaciones presupuestarias (%)	60,65	Ingresos tributarios por habitante (€/hab.)	0,00
Grado de ejecución de ingresos (%)	75,69	Indicador de transferencias recibidas (%)	53,52
Grado de ejecución de gastos (%)	75,41	Autonomía Fiscal (%)	16,53
Grado de realización de los cobros (%)	98,41	Gastos por habitante (€/hab.)	1.053,20
Grado de realización de los pagos (%)	98,05	Esfuerzo inversor (%)	56,54
Ingresos por habitante (€/hab.)	1.057,15	Ahorro neto (%)	34,22

**LIQUIDACIÓN DEL PRESUPUESTO**

Presupuesto de Ingresos	Previsión inicial	Modificaciones	Previsión Definitiva	Derechos Reconocidos	Recaudación neta	Derechos Ptes. de cobro
1 Impuestos directos	23.730,00	0,00	23.730,00	19.626,81	19.626,81	0,00
2 Impuestos indirectos	3.500,00	0,00	3.500,00	632,00	632,00	0,00
3 Tasas y otros ingresos	17.062,00	0,00	17.062,00	13.710,09	13.710,09	0,00
4 Transferencias corrientes	24.340,00	0,00	24.340,00	18.871,74	18.871,74	0,00
5 Ingresos patrimoniales	580,00	0,00	580,00	79,41	79,41	0,00
6 Enajenación de inversiones reale	0,00	0,00	0,00	0,00	0,00	0,00
7 Transferencias de capital	78.152,00	0,00	78.152,00	67.218,75	67.218,75	0,00
8 Activos financieros	0,00	4.100,00	4.100,00	0,00	0,00	0,00
9 Pasivos financieros	0,00	0,00	0,00	0,00	0,00	0,00
10 Total Ingresos	147.364,00	4.100,00	151.464,00	120.138,80	120.138,80	0,00

Presup. de Gastos	Crédito Inicial	Modificaciones	Crédito Definitivo	Obligaciones Reconocidas	Pagos Líquidos	Obligac. Ptes. de pago	Reman. Crédito comprometido	Reman. Crédito no comprometido
1. Gastos de personal	20.582,00	1.000,00	21.582,00	17.413,48	17.413,48	0,00	0,00	4.168,52
2. Gastos en bienes corrientes y servicios	43.030,00	2.100,00	45.130,00	35.732,67	35.732,67	0,00	0,00	9.397,33
3. Gastos financieros	0,00	0,00	0,00	0,00	0,00	0,00	0,00	0,00
4. Transferencias corrientes	5.100,00	1.000,00	6.100,00	5.798,94	5.798,94	0,00	0,00	301,06
6. Inversiones reales	78.652,00	0,00	78.652,00	66.735,78	66.735,78	0,00	0,00	11.916,22
7. Transferencias de capital	0,00	0,00	0,00	0,00	0,00	0,00	0,00	0,00
8. Activos financieros	0,00	0,00	0,00	0,00	0,00	0,00	0,00	0,00
9. Pasivos financieros	0,00	0,00	0,00	0,00	0,00	0,00	0,00	0,00
Total gastos	147.364,00	4.100,00	151.464,00	125.680,87	125.680,87	0,00	0,00	25.783,13

**RESULTADO PRESUPUESTARIO**

1. Derechos reconocidos netos	120.138,80
2. Obligaciones reconocidas netas	125.680,87
3. Resultado presupuestario del ejercicio	-5.542,07

**ESTADO DE REMANENTE DE TESORERÍA**

1. Fondos líquidos.	25.772,56
2. Derechos pendientes de cobro ...	0,00
Del presupuesto corriente	0,00
De Presupuestos cerrados de operaciones no presupuestarias cobros realizados ptes. de aplic. definitiva.	0,00
3. Obligaciones pendientes de Pago ...	2.366,22
Del presupuesto corriente	0,00
De presupuestos cerrados de operaciones no presupuestarias Pagos realizados ptes. de aplic. definitiva	2.366,22
I. Remanentes de tesorería total (1 + 2 - 3)	23.406,34
II. Saldos de dudoso cobro	0,00
III. Exceso de financiación afectada.	0,00
IV. Remanente de Tesorería para gastos generales (I - II - III)	23.406,34

**ESTADO DE TESORERÍA**

Existencias iniciales	23.855,69
Pagos	131.734,23
Cobros	133.651,10
Existencias finales	25.772,56

**LIQUIDACIÓN DE EJERCICIOS CERRADOS**

Obligaciones pendientes de pago	Rectificaciones y Bajas	Total Obligaciones	Pagos realizados	Obligac. Ptes. pago a 31 de diciembre
Obligaciones Pendientes de pago a 1 de enero				
0,00	0,00	0,00	0,00	0,00
Derechos pendientes de cobro				
Pendientes de cobro a 1 de enero				
7.486,19	0,00	7.486,19	7.486,19	0,00

**INDICADORES PRESUPUESTARIOS**

Índice de modificaciones presupuestarias (%)	2,78	Ingresos tributarios por habitante (€/hab.)	0,00
Grado de ejecución de ingresos (%)	79,32	Indicador de transferencias recibidas (%)	71,66
Grado de ejecución de gastos (%)	82,98	Autonomía Fiscal (%)	16,86
Grado de realización de los cobros (%)	100,00	Gastos por habitante (€/hab.)	1.030,17
Grado de realización de los pagos (%)	100,00	Esfuerzo inversor (%)	53,10
Ingresos por habitante (€/hab.)	984,74	Ahorro neto (%)	-11,39

**LIQUIDACIÓN DEL PRESUPUESTO**

Presupuesto de Ingresos	Previsión inicial	Modificaciones	Previsión Definitiva	Derechos Reconocidos	Recaudación neta	Derechos Ptes. de cobro
1 Impuestos directos	47.100,00	0,00	47.100,00	44.638,71	44.638,71	0,00
2 Impuestos indirectos	7.050,00	0,00	7.050,00	1.204,67	1.204,67	0,00
3 Tasas y otros ingresos	26.500,00	0,00	26.500,00	22.303,90	13.142,91	9.160,99
4 Transferencias corrientes	163.800,00	0,00	163.800,00	140.925,59	140.925,59	0,00
5 Ingresos patrimoniales	9.100,00	0,00	9.100,00	7.698,29	7.698,29	0,00
6 Enajenación de inversiones reale	0,00	0,00	0,00	0,00	0,00	0,00
7 Transferencias de capital	45.000,00	77.009,82	122.009,82	99.024,18	52.047,81	46.976,37
8 Activos financieros	0,00	0,00	0,00	0,00	0,00	0,00
9 Pasivos financieros	0,00	0,00	0,00	0,00	0,00	0,00
10 Total Ingresos	298.550,00	77.009,82	375.559,82	315.795,34	259.657,98	56.137,36

Presup. de Gastos	Crédito Inicial	Modificaciones	Crédito Definitivo	Obligaciones Reconocidas	Pagos Líquidos	Obligac. Ptes. de pago	Reman. Crédito comprometido	Reman. Crédito no comprometido
1. Gastos de personal	141.600,00	0,00	141.600,00	89.078,72	82.216,10	6.862,62	0,00	52.521,28
2. Gastos en bienes corrientes y servicios	80.250,00	0,00	80.250,00	64.958,99	56.211,21	8.747,78	0,00	15.291,01
3. Gastos financieros	2.500,00	0,00	2.500,00	1.650,72	1.650,72	0,00	0,00	849,28
4. Transferencias corrientes	11.200,00	0,00	11.200,00	10.097,33	10.097,33	0,00	0,00	1.102,67
6. Inversiones reales	50.000,00	77.009,82	127.009,82	114.275,06	31.835,27	82.439,79	0,00	12.734,76
7. Transferencias de capital	0,00	0,00	0,00	0,00	0,00	0,00	0,00	0,00
8. Activos financieros	0,00	0,00	0,00	0,00	0,00	0,00	0,00	0,00
9. Pasivos financieros	13.000,00	0,00	13.000,00	12.811,38	12.811,38	0,00	0,00	188,62
Total gastos	298.550,00	77.009,82	375.559,82	292.872,20	194.822,01	98.050,19	0,00	82.687,62

**RESULTADO PRESUPUESTARIO**

1. Derechos reconocidos netos	315.795,34
2. Obligaciones reconocidas netas	292.872,20
3. Resultado presupuestario del ejercicio	22.923,14

**ESTADO DE REMANENTE DE TESORERÍA**

1. Fondos líquidos.	99.120,36
2. Derechos pendientes de cobro ...	59.087,71
Del presupuesto corriente	56.137,36
De Presupuestos cerrados de operaciones no presupuestarias cobros realizados ptes. de aplic. definitiva.	844,26
3. Obligaciones pendientes de Pago ...	124.872,00
Del presupuesto corriente	98.050,19
De presupuestos cerrados de operaciones no presupuestarias Pagos realizados ptes. de aplic. definitiva	4.287,47
I. Remanentes de tesorería total (1 + 2 - 3)	22.534,34
II. Saldos de dudoso cobro	0,00
III. Exceso de financiación afectada.	0,00
IV. Remanente de Tesorería para gastos generales (I - II - III)	0,00
	33.336,07

**ESTADO DE TESORERÍA**

Existencias iniciales	57.535,34
Pagos	320.282,49
Cobros	361.867,51
Existencias finales	99.120,36

**LIQUIDACIÓN DE EJERCICIOS CERRADOS**

Obligaciones pendientes de pago	Rectificaciones y Bajas	Total Obligaciones	Pagos realizados	Obligac. Ptes. pago a 31 de diciembre
Obligaciones Pendientes de pago a 1 de enero				
112.125,22	0,00	112.125,22	107.837,75	4.287,47
Derechos pendientes de cobro	Rectificaciones y Bajas	Total Derechos a cobrar	Recaudación	Pendientes. de cobro a 31 de diciembre
Pendientes de cobro a 1 de enero				
68.918,69	0,00	68.918,69	68.074,43	844,26

**INDICADORES PRESUPUESTARIOS**

Índice de modificaciones presupuestarias (%)	25,79	Ingresos tributarios por habitante (€/hab.)	0,00
Grado de ejecución de ingresos (%)	84,09	Indicador de transferencias recibidas (%)	75,98
Grado de ejecución de gastos (%)	77,98	Autonomía Fiscal (%)	14,52
Grado de realización de los cobros (%)	82,22	Gastos por habitante (€/hab.)	1.153,04
Grado de realización de los pagos (%)	66,52	Esfuerzo inversor (%)	39,02
Ingresos por habitante (€/hab.)	1.243,29	Ahorro neto (%)	17,61

**LIQUIDACIÓN DEL PRESUPUESTO**

Presupuesto de Ingresos	Previsión inicial	Modificaciones	Previsión Definitiva	Derechos Reconocidos	Recaudación neta	Derechos Ptes. de cobro
1 Impuestos directos	24.000,00	0,00	24.000,00	21.261,69	20.471,45	790,24
2 Impuestos indirectos	120,00	0,00	120,00	0,00	0,00	0,00
3 Tasas y otros ingresos	14.112,00	0,00	14.112,00	12.627,01	10.071,59	2.555,42
4 Transferencias corrientes	91.919,00	0,00	91.919,00	54.682,31	54.682,31	0,00
5 Ingresos patrimoniales	10.666,00	0,00	10.666,00	8.844,65	8.844,65	0,00
6 Enajenación de inversiones reale	0,00	0,00	0,00	0,00	0,00	0,00
7 Transferencias de capital	85.183,00	17.081,00	102.264,00	62.564,15	38.651,06	23.913,09
8 Activos financieros	0,00	0,00	0,00	0,00	0,00	0,00
9 Pasivos financieros	0,00	0,00	0,00	0,00	0,00	0,00
10 Total Ingresos	226.000,00	17.081,00	243.081,00	159.979,81	132.721,06	27.258,75

Presup. de Gastos	Crédito Inicial	Modificaciones	Crédito Definitivo	Obligaciones Reconocidas	Pagos Líquidos	Obligac. Ptes. de pago	Reman. Crédito comprometido	Reman. Crédito no comprometido
1. Gastos de personal	71.211,00	0,00	71.211,00	49.783,41	49.783,41	0,00	0,00	21.427,59
2. Gastos en bienes corrientes y servicios	73.956,00	0,00	73.956,00	40.361,65	40.361,65	0,00	0,00	33.594,35
3. Gastos financieros	500,00	0,00	500,00	124,48	124,48	0,00	0,00	375,52
4. Transferencias corrientes	1.150,00	0,00	1.150,00	843,65	843,65	0,00	0,00	306,35
6. Inversiones reales	79.183,00	17.081,00	96.264,00	71.600,36	29.200,36	42.400,00	0,00	24.663,64
7. Transferencias de capital	0,00	0,00	0,00	0,00	0,00	0,00	0,00	0,00
8. Activos financieros	0,00	0,00	0,00	0,00	0,00	0,00	0,00	0,00
9. Pasivos financieros	0,00	0,00	0,00	0,00	0,00	0,00	0,00	0,00
Total gastos	226.000,00	17.081,00	243.081,00	162.713,55	120.313,55	42.400,00	0,00	80.367,45

**RESULTADO PRESUPUESTARIO**

1. Derechos reconocidos netos	159.979,81
2. Obligaciones reconocidas netas	162.713,55
3. Resultado presupuestario del ejercicio	-2.733,74

**ESTADO DE REMANENTE DE TESORERÍA**

1. Fondos líquidos.	25.599,53
2. Derechos pendientes de cobro ...	20.964,00
Del presupuesto corriente	27.258,75
De Presupuestos cerrados de operaciones no presupuestarias cobros realizados ptes. de aplic. definitiva.	3.571,33
de operaciones no presupuestarias	0,00
cobros realizados ptes. de aplic. definitiva.	9.866,08
3. Obligaciones pendientes de Pago ...	46.165,62
Del presupuesto corriente	42.400,00
De presupuestos cerrados	0,00
De operaciones no presupuestarias	3.765,62
Pagos realizados ptes. de aplic. definitiva	0,00
I. Remanentes de tesorería total (1 + 2 - 3)	397,91
II. Saldos de dudoso cobro	0,00
III. Exceso de financiación afectada.	0,00
IV. Remanente de Tesorería para gastos generales (I - II - III)	397,91

**ESTADO DE TESORERÍA**

Existencias iniciales	20.182,16
Pagos	180.847,90
Cobros	186.265,27
Existencias finales	25.599,53

**LIQUIDACIÓN DE EJERCICIOS CERRADOS**

Obligaciones pendientes de pago	Rectificaciones y Bajas	Total Obligaciones	Pagos realizados	Obligac. Ptes. pago a 31 de diciembre
Obligaciones Pendientes de pago a 1 de enero				
38.800,00	-2.471,98	36.328,02	36.328,02	0,00
Derechos pendientes de cobro				
Pendientes de cobro a 1 de enero				
41.800,44	-2.796,16	39.004,28	35.432,95	3.571,33

**INDICADORES PRESUPUESTARIOS**

Índice de modificaciones presupuestarias (%)	7,56	Ingresos tributarios por habitante (€/hab.)	0,00
Grado de ejecución de ingresos (%)	65,81	Indicador de transferencias recibidas (%)	73,29
Grado de ejecución de gastos (%)	66,94	Autonomía Fiscal (%)	13,29
Grado de realización de los cobros (%)	82,96	Gastos por habitante (€/hab.)	1.122,16
Grado de realización de los pagos (%)	73,94	Esfuerzo inversor (%)	44,00
Ingresos por habitante (€/hab.)	1.103,31	Ahorro neto (%)	6,47

**LIQUIDACIÓN DEL PRESUPUESTO**

Presupuesto de Ingresos	Previsión inicial	Modificaciones	Previsión Definitiva	Derechos Reconocidos	Recaudación neta	Derechos Ptes. de cobro
1 Impuestos directos	13.659,08	20.000,00	33.659,08	40.572,09	40.572,09	0,00
2 Impuestos indirectos	533,72	0,00	533,72	508,28	508,28	0,00
3 Tasas y otros ingresos	5.352,96	0,00	5.352,96	5.582,72	5.582,72	0,00
4 Transferencias corrientes	6.304,24	0,00	6.304,24	6.582,46	6.582,46	0,00
5 Ingresos patrimoniales	1.150,00	0,00	1.150,00	1.259,43	1.259,43	0,00
6 Enajenación de inversiones reale	0,00	0,00	0,00	528,96	528,96	0,00
7 Transferencias de capital	0,00	5.514,00	5.514,00	5.514,00	5.514,00	0,00
8 Activos financieros	0,00	0,00	0,00	0,00	0,00	0,00
9 Pasivos financieros	0,00	0,00	0,00	0,00	0,00	0,00
10 Total Ingresos	27.000,00	25.514,00	52.514,00	60.547,94	60.547,94	0,00

Presup. de Gastos	Crédito Inicial	Modificaciones	Crédito Definitivo	Obligaciones Reconocidas	Pagos Líquidos	Obligac. Ptes. de pago	Reman. Crédito comprometido	Reman. Crédito no comprometido
1. Gastos de personal	0,00	0,00	0,00	0,00	0,00	0,00	0,00	0,00
2. Gastos en bienes corrientes y servicios	17.100,00	380,00	17.480,00	15.046,88	15.046,88	0,00	0,00	2.433,12
3. Gastos financieros	0,00	0,00	0,00	0,00	0,00	0,00	0,00	0,00
4. Transferencias corrientes	1.500,00	0,00	1.500,00	0,00	0,00	0,00	0,00	1.500,00
6. Inversiones reales	8.400,00	25.134,00	33.534,00	29.489,04	7.489,04	22.000,00	0,00	4.044,96
7. Transferencias de capital	0,00	0,00	0,00	0,00	0,00	0,00	0,00	0,00
8. Activos financieros	0,00	0,00	0,00	0,00	0,00	0,00	0,00	0,00
9. Pasivos financieros	0,00	0,00	0,00	0,00	0,00	0,00	0,00	0,00
Total gastos	27.000,00	25.514,00	52.514,00	44.535,92	22.535,92	22.000,00	0,00	7.978,08

**RESULTADO PRESUPUESTARIO**

1. Derechos reconocidos netos	60.547,94
2. Obligaciones reconocidas netas	44.535,92
3. Resultado presupuestario del ejercicio	16.012,02

**ESTADO DE REMANENTE DE TESORERÍA**

1. Fondos líquidos.	174.043,84
2. Derechos pendientes de cobro ...	0,00
Del presupuesto corriente	0,00
De Presupuestos cerrados de operaciones no presupuestarias cobros realizados ptes. de aplic. definitiva.	0,00
3. Obligaciones pendientes de Pago ...	29.500,00
Del presupuesto corriente	22.000,00
De presupuestos cerrados de operaciones no presupuestarias Pagos realizados ptes. de aplic. definitiva	7.500,00
I. Remanentes de tesorería total (1 + 2 - 3)	144.543,84
II. Saldos de dudoso cobro	0,00
III. Exceso de financiación afectada.	0,00
IV. Remanente de Tesorería para gastos generales (I - II - III)	144.543,84

**ESTADO DE TESORERÍA**

Existencias iniciales	148.719,90
Pagos	35.468,50
Cobros	60.792,44
Existencias finales	174.043,84

**LIQUIDACIÓN DE EJERCICIOS CERRADOS**

Obligaciones pendientes de pago	Rectificaciones y Bajas	Total Obligaciones	Pagos realizados	Obligac. Ptes. pago a 31 de diciembre
Obligaciones Pendientes de pago a 1 de enero				
7.500,00	12.688,08	20.188,08	12.688,08	7.500,00
Derechos pendientes de cobro	Rectificaciones y Bajas	Total Derechos a cobrar	Recaudación	Pendientes. de cobro a 31 de diciembre
Pendientes de cobro a 1 de enero				
0,00	0,00	0,00	0,00	0,00

**INDICADORES PRESUPUESTARIOS**

Índice de modificaciones presupuestarias (%)	94,50	Ingresos tributarios por habitante (€/hab.)	0,00
Grado de ejecución de ingresos (%)	115,30	Indicador de transferencias recibidas (%)	19,98
Grado de ejecución de gastos (%)	84,81	Autonomía Fiscal (%)	67,85
Grado de realización de los cobros (%)	100,00	Gastos por habitante (€/hab.)	890,72
Grado de realización de los pagos (%)	50,60	Esfuerzo inversor (%)	66,21
Ingresos por habitante (€/hab.)	1.210,96	Ahorro neto (%)	72,39

**LIQUIDACIÓN DEL PRESUPUESTO**

Presupuesto de Ingresos	Previsión inicial	Modificaciones	Previsión Definitiva	Derechos Reconocidos	Recaudación neta	Derechos Ptes. de cobro
1 Impuestos directos	19.300,00	0,00	19.300,00	15.824,88	15.824,88	0,00
2 Impuestos indirectos	100,00	0,00	100,00	0,00	0,00	0,00
3 Tasas y otros ingresos	24.900,00	0,00	24.900,00	22.642,10	22.642,10	0,00
4 Transferencias corrientes	21.600,00	0,00	21.600,00	21.905,10	21.905,10	0,00
5 Ingresos patrimoniales	6.500,00	0,00	6.500,00	2.137,34	2.137,34	0,00
6 Enajenación de inversiones reale	6.000,00	0,00	6.000,00	0,00	0,00	0,00
7 Transferencias de capital	106.472,00	0,00	106.472,00	60.915,73	60.915,73	0,00
8 Activos financieros	0,00	0,00	0,00	0,00	0,00	0,00
9 Pasivos financieros	0,00	0,00	0,00	0,00	0,00	0,00
10 Total Ingresos	184.872,00	0,00	184.872,00	123.425,15	123.425,15	0,00

Presup. de Gastos	Crédito Inicial	Modificaciones	Crédito Definitivo	Obligaciones Reconocidas	Pagos Líquidos	Obligac. Ptes. de pago	Reman. Crédito comprometido	Reman. Crédito no comprometido
1. Gastos de personal	8.988,00	0,00	8.988,00	6.941,31	6.941,31	0,00	0,00	2.046,69
2. Gastos en bienes corrientes y servicios	62.100,00	0,00	62.100,00	51.957,89	51.957,89	0,00	0,00	10.142,11
3. Gastos financieros	0,00	0,00	0,00	0,00	0,00	0,00	0,00	0,00
4. Transferencias corrientes	600,00	0,00	600,00	117,00	117,00	0,00	0,00	483,00
6. Inversiones reales	105.684,00	0,00	105.684,00	54.429,62	54.429,62	0,00	0,00	51.254,38
7. Transferencias de capital	7.500,00	0,00	7.500,00	7.313,69	7.313,69	0,00	0,00	186,31
8. Activos financieros	0,00	0,00	0,00	0,00	0,00	0,00	0,00	0,00
9. Pasivos financieros	0,00	0,00	0,00	0,00	0,00	0,00	0,00	0,00
Total gastos	184.872,00	0,00	184.872,00	120.759,51	120.759,51	0,00	0,00	64.112,49

**RESULTADO PRESUPUESTARIO**

1. Derechos reconocidos netos	123.425,15
2. Obligaciones reconocidas netas	120.759,51
3. Resultado presupuestario del ejercicio	2.665,64

**ESTADO DE REMANENTE DE TESORERÍA**

1. Fondos líquidos.	69.079,69
2. Derechos pendientes de cobro ...	4.474,30
Del presupuesto corriente	0,00
De Presupuestos cerrados de operaciones no presupuestarias cobros realizados ptes. de aplic. definitiva.	6.456,85
cobros realizados ptes. de aplic. definitiva.	1.982,55
3. Obligaciones pendientes de Pago ...	63.235,32
Del presupuesto corriente	0,00
De presupuestos cerrados de operaciones no presupuestarias Pagos realizados ptes. de aplic. definitiva	61.223,50
Pagos realizados ptes. de aplic. definitiva	2.011,82
I. Remanentes de tesorería total (1 + 2 - 3)	10.318,67
II. Saldos de dudoso cobro	0,00
III. Exceso de financiación afectada.	0,00
IV. Remanente de Tesorería para gastos generales (I - II - III)	10.318,67

**ESTADO DE TESORERÍA**

Existencias iniciales	65.918,72
Pagos	122.388,67
Cobros	125.549,64
Existencias finales	69.079,69

**LIQUIDACIÓN DE EJERCICIOS CERRADOS**

Obligaciones pendientes de pago	Rectificaciones y Bajas	Total Obligaciones	Pagos realizados	Obligac. Ptes. pago a 31 de diciembre
Obligaciones Pendientes de pago a 1 de enero				
61.223,50	0,00	61.223,50	0,00	61.223,50
Derechos pendientes de cobro	Rectificaciones y Bajas	Total Derechos a cobrar	Recaudación	Pendientes. de cobro a 31 de diciembre
Pendientes de cobro a 1 de enero				
0,00	0,00	0,00	0,00	0,00

**INDICADORES PRESUPUESTARIOS**

Índice de modificaciones presupuestarias (%)	0,00	Ingresos tributarios por habitante (€/hab.)	0,00
Grado de ejecución de ingresos (%)	66,76	Indicador de transferencias recibidas (%)	67,10
Grado de ejecución de gastos (%)	65,32	Autonomía Fiscal (%)	12,82
Grado de realización de los cobros (%)	100,00	Gastos por habitante (€/hab.)	794,47
Grado de realización de los pagos (%)	100,00	Esfuerzo inversor (%)	51,13
Ingresos por habitante (€/hab.)	812,01	Ahorro neto (%)	5,59



**LIQUIDACIÓN DEL PRESUPUESTO**

Presupuesto de Ingresos	Previsión inicial	Modificaciones	Previsión Definitiva	Derechos Reconocidos	Recaudación neta	Derechos Ptes. de cobro
1 Impuestos directos	34.245,00	0,00	34.245,00	33.610,29	33.610,29	0,00
2 Impuestos indirectos	6.500,00	0,00	6.500,00	1.549,60	1.549,60	0,00
3 Tasas y otros ingresos	29.838,00	0,00	29.838,00	28.315,01	28.315,01	0,00
4 Transferencias corrientes	23.710,00	0,00	23.710,00	19.838,10	19.838,10	0,00
5 Ingresos patrimoniales	5.750,00	0,00	5.750,00	3.477,93	3.477,93	0,00
6 Enajenación de inversiones reale	0,00	0,00	0,00	0,00	0,00	0,00
7 Transferencias de capital	73.948,00	0,00	73.948,00	117.234,88	117.234,88	0,00
8 Activos financieros	0,00	23.000,00	23.000,00	0,00	0,00	0,00
9 Pasivos financieros	0,00	0,00	0,00	0,00	0,00	0,00
10 Total Ingresos	173.991,00	23.000,00	196.991,00	204.025,81	204.025,81	0,00

Presup. de Gastos	Crédito Inicial	Modificaciones	Crédito Definitivo	Obligaciones Reconocidas	Pagos Líquidos	Obligac. Ptes. de pago	Reman. Crédito comprometido	Reman. Crédito no comprometido
1. Gastos de personal	24.348,00	1.400,00	25.748,00	23.366,51	23.366,51	0,00	0,00	2.381,49
2. Gastos en bienes corrientes y servicios	70.435,00	9.700,00	80.135,00	66.516,01	66.516,01	0,00	0,00	13.618,99
3. Gastos financieros	0,00	0,00	0,00	0,00	0,00	0,00	0,00	0,00
4. Transferencias corrientes	0,00	0,00	0,00	0,00	0,00	0,00	0,00	0,00
6. Inversiones reales	79.208,00	11.900,00	91.108,00	91.072,24	91.072,24	0,00	0,00	35,76
7. Transferencias de capital	0,00	0,00	0,00	0,00	0,00	0,00	0,00	0,00
8. Activos financieros	0,00	0,00	0,00	0,00	0,00	0,00	0,00	0,00
9. Pasivos financieros	0,00	0,00	0,00	0,00	0,00	0,00	0,00	0,00
Total gastos	173.991,00	23.000,00	196.991,00	180.954,76	180.954,76	0,00	0,00	16.036,24

**RESULTADO PRESUPUESTARIO**

1. Derechos reconocidos netos	204.025,81
2. Obligaciones reconocidas netas	180.954,76
3. Resultado presupuestario del ejercicio	23.071,05

**ESTADO DE REMANENTE DE TESORERÍA**

1. Fondos líquidos.	55.100,60
2. Derechos pendientes de cobro ...	0,00
Del presupuesto corriente	0,00
De Presupuestos cerrados de operaciones no presupuestarias cobros realizados ptes. de aplic. definitiva.	0,00
3. Obligaciones pendientes de Pago ...	1.346,94
Del presupuesto corriente	0,00
De presupuestos cerrados de operaciones no presupuestarias Pagos realizados ptes. de aplic. definitiva	1.346,94
I. Remanentes de tesorería total (1 + 2 - 3)	53.753,66
II. Saldos de dudoso cobro	0,00
III. Exceso de financiación afectada.	0,00
IV. Remanente de Tesorería para gastos generales (I - II - III)	53.753,66

**ESTADO DE TESORERÍA**

Existencias iniciales	23.827,93
Pagos	188.873,94
Cobros	220.146,61
Existencias finales	55.100,60

**LIQUIDACIÓN DE EJERCICIOS CERRADOS**

Obligaciones pendientes de pago	Rectificaciones y Bajas	Total Obligaciones	Pagos realizados	Obligac. Ptes. pago a 31 de diciembre
Obligaciones Pendientes de pago a 1 de enero				
0,00	0,00	0,00	0,00	0,00
Derechos pendientes de cobro				
Pendientes de cobro a 1 de enero				
8.229,90	0,00	8.229,90	8.229,90	0,00

**INDICADORES PRESUPUESTARIOS**

Índice de modificaciones presupuestarias (%)	13,22	Ingresos tributarios por habitante (€/hab.)	0,00
Grado de ejecución de ingresos (%)	103,57	Indicador de transferencias recibidas (%)	67,18
Grado de ejecución de gastos (%)	91,86	Autonomía Fiscal (%)	17,23
Grado de realización de los cobros (%)	100,00	Gastos por habitante (€/hab.)	1.370,87
Grado de realización de los pagos (%)	100,00	Esfuerzo inversor (%)	50,33
Ingresos por habitante (€/hab.)	1.545,65	Ahorro neto (%)	-3,56

**LIQUIDACIÓN DEL PRESUPUESTO**

Presupuesto de Ingresos	Previsión inicial	Modificaciones	Previsión Definitiva	Derechos Reconocidos	Recaudación neta	Derechos Ptes. de cobro
1 Impuestos directos	36.590,82	0,00	36.590,82	30.101,92	29.159,53	942,39
2 Impuestos indirectos	110,64	0,00	110,64	110,64	110,64	0,00
3 Tasas y otros ingresos	17.040,83	0,00	17.040,83	14.557,80	14.064,82	492,98
4 Transferencias corrientes	129.950,00	0,00	129.950,00	104.112,04	103.962,04	150,00
5 Ingresos patrimoniales	30.773,42	0,00	30.773,42	14.057,14	14.057,14	0,00
6 Enajenación de inversiones reale	16.000,00	0,00	16.000,00	0,00	0,00	0,00
7 Transferencias de capital	68.625,00	19.447,82	88.072,82	68.692,81	68.692,81	0,00
8 Activos financieros	0,00	0,00	0,00	0,00	0,00	0,00
9 Pasivos financieros	0,00	0,00	0,00	0,00	0,00	0,00
10 Total Ingresos	299.090,71	19.447,82	318.538,53	231.632,35	230.046,98	1.585,37

Presup. de Gastos	Crédito Inicial	Modificaciones	Crédito Definitivo	Obligaciones Reconocidas	Pagos Líquidos	Obligac. Ptes. de pago	Reman. Crédito comprometido	Reman. Crédito no comprometido
1. Gastos de personal	120.150,00	0,00	120.150,00	79.933,79	74.953,66	4.980,13	0,00	40.216,21
2. Gastos en bienes corrientes y servicios	84.800,00	0,00	84.800,00	72.295,64	71.631,63	664,01	0,00	12.504,36
3. Gastos financieros	2.500,00	0,00	2.500,00	192,57	192,57	0,00	0,00	2.307,43
4. Transferencias corrientes	1.750,00	0,00	1.750,00	1.421,89	1.421,89	0,00	0,00	328,11
6. Inversiones reales	89.890,71	19.447,82	109.338,53	75.647,81	75.647,81	0,00	0,00	33.690,72
7. Transferencias de capital	0,00	0,00	0,00	0,00	0,00	0,00	0,00	0,00
8. Activos financieros	0,00	0,00	0,00	0,00	0,00	0,00	0,00	0,00
9. Pasivos financieros	0,00	0,00	0,00	0,00	0,00	0,00	0,00	0,00
Total gastos	299.090,71	19.447,82	318.538,53	229.491,70	223.847,56	5.644,14	0,00	89.046,83

**RESULTADO PRESUPUESTARIO**

1. Derechos reconocidos netos	231.632,35
2. Obligaciones reconocidas netas	229.491,70
3. Resultado presupuestario del ejercicio	2.140,65

**ESTADO DE REMANENTE DE TESORERÍA**

1. Fondos líquidos.	49.632,06
2. Derechos pendientes de cobro ...	1.585,37
Del presupuesto corriente	1.585,37
De Presupuestos cerrados de operaciones no presupuestarias cobros realizados ptes. de aplic. definitiva.	0,00
3. Obligaciones pendientes de Pago ...	7.540,91
Del presupuesto corriente	5.644,14
De presupuestos cerrados de operaciones no presupuestarias Pagos realizados ptes. de aplic. definitiva	1.896,77
I. Remanentes de tesorería total (1 + 2 - 3)	43.676,52
II. Saldos de dudoso cobro	0,00
III. Exceso de financiación afectada.	0,00
IV. Remanente de Tesorería para gastos generales (I - II - III)	43.676,52

**ESTADO DE TESORERÍA**

Existencias iniciales	62.000,50
Pagos	278.667,32
Cobros	266.298,88
Existencias finales	49.632,06

**LIQUIDACIÓN DE EJERCICIOS CERRADOS**

Obligaciones pendientes de pago	Rectificaciones y Bajas	Total Obligaciones	Pagos realizados	Obligac. Ptes. pago a 31 de diciembre
Obligaciones Pendientes de pago a 1 de enero				
48.049,53	0,00	48.049,53	48.049,53	0,00
Derechos pendientes de cobro				
Pendientes de cobro a 1 de enero				
28.123,46	1.385,33	29.508,79	29.508,79	0,00

**INDICADORES PRESUPUESTARIOS**

Índice de modificaciones presupuestarias (%)	6,50	Ingresos tributarios por habitante (€/hab.)	0,00
Grado de ejecución de ingresos (%)	72,72	Indicador de transferencias recibidas (%)	74,60
Grado de ejecución de gastos (%)	72,05	Autonomía Fiscal (%)	13,04
Grado de realización de los cobros (%)	99,32	Gastos por habitante (€/hab.)	1.260,94
Grado de realización de los pagos (%)	97,54	Esfuerzo inversor (%)	32,96
Ingresos por habitante (€/hab.)	1.272,71	Ahorro neto (%)	5,58

**LIQUIDACIÓN DEL PRESUPUESTO**

Presupuesto de Ingresos	Previsión inicial	Modificaciones	Previsión Definitiva	Derechos Reconocidos	Recaudación neta	Derechos Ptes. de cobro
1 Impuestos directos	22.100,00	0,00	22.100,00	20.167,46	19.231,51	935,95
2 Impuestos indirectos	175,00	0,00	175,00	175,18	175,18	0,00
3 Tasas y otros ingresos	12.247,00	0,00	12.247,00	7.624,05	6.426,90	1.197,15
4 Transferencias corrientes	81.478,00	0,00	81.478,00	52.364,31	52.364,31	0,00
5 Ingresos patrimoniales	5.500,00	0,00	5.500,00	4.295,66	4.295,66	0,00
6 Enajenación de inversiones reale	0,00	0,00	0,00	0,00	0,00	0,00
7 Transferencias de capital	115.500,00	12.000,00	127.500,00	46.412,95	41.230,25	5.182,70
8 Activos financieros	0,00	0,00	0,00	0,00	0,00	0,00
9 Pasivos financieros	0,00	0,00	0,00	0,00	0,00	0,00
10 Total Ingresos	237.000,00	12.000,00	249.000,00	131.039,61	123.723,81	7.315,80

Presup. de Gastos	Crédito Inicial	Modificaciones	Crédito Definitivo	Obligaciones Reconocidas	Pagos Líquidos	Obligac. Ptes. de pago	Reman. Crédito comprometido	Reman. Crédito no comprometido
1. Gastos de personal	61.744,00	0,00	61.744,00	43.391,34	43.391,34	0,00	0,00	18.352,66
2. Gastos en bienes corrientes y servicios	70.656,00	0,00	70.656,00	35.830,01	35.830,01	0,00	0,00	34.825,99
3. Gastos financieros	500,00	0,00	500,00	97,12	97,12	0,00	0,00	402,88
4. Transferencias corrientes	1.600,00	0,00	1.600,00	602,12	602,12	0,00	0,00	997,88
6. Inversiones reales	102.500,00	12.000,00	114.500,00	49.029,66	42.000,00	7.029,66	0,00	65.470,34
7. Transferencias de capital	0,00	0,00	0,00	0,00	0,00	0,00	0,00	0,00
8. Activos financieros	0,00	0,00	0,00	0,00	0,00	0,00	0,00	0,00
9. Pasivos financieros	0,00	0,00	0,00	0,00	0,00	0,00	0,00	0,00
Total gastos	237.000,00	12.000,00	249.000,00	128.950,25	121.920,59	7.029,66	0,00	120.049,75

**RESULTADO PRESUPUESTARIO**

1. Derechos reconocidos netos	131.039,61
2. Obligaciones reconocidas netas	128.950,25
3. Resultado presupuestario del ejercicio	2.089,36

**ESTADO DE REMANENTE DE TESORERÍA**

1. Fondos líquidos.	18.289,05
2. Derechos pendientes de cobro ...	-4.560,46
Del presupuesto corriente	7.315,80
De Presupuestos cerrados de operaciones no presupuestarias cobros realizados ptes. de aplic. definitiva.	2.922,86
3. Obligaciones pendientes de Pago ...	10.045,27
Del presupuesto corriente	7.029,66
De presupuestos cerrados de operaciones no presupuestarias Pagos realizados ptes. de aplic. definitiva	0,00
I. Remanentes de tesorería total (1 + 2 - 3)	3.683,32
II. Saldos de dudoso cobro	0,00
III. Exceso de financiación afectada.	0,00
IV. Remanente de Tesorería para gastos generales (I - II - III)	3.683,32

**ESTADO DE TESORERÍA**

Existencias iniciales	21.813,80
Pagos	209.037,32
Cobros	205.512,57
Existencias finales	18.289,05

**LIQUIDACIÓN DE EJERCICIOS CERRADOS**

Obligaciones pendientes de pago	Rectificaciones y Bajas	Total Obligaciones	Pagos realizados	Obligac. Ptes. pago a 31 de diciembre
Obligaciones Pendientes de pago a 1 de enero				
62.000,00	0,00	62.000,00	62.000,00	0,00
Derechos pendientes de cobro				
Pendientes de cobro a 1 de enero				
63.673,85	-206,51	63.467,34	60.544,48	2.922,86

**INDICADORES PRESUPUESTARIOS**

Índice de modificaciones presupuestarias (%)	5,06	Ingresos tributarios por habitante (€/hab.)	0,00
Grado de ejecución de ingresos (%)	52,63	Indicador de transferencias recibidas (%)	75,38
Grado de ejecución de gastos (%)	51,79	Autonomía Fiscal (%)	15,52
Grado de realización de los cobros (%)	94,42	Gastos por habitante (€/hab.)	1.357,37
Grado de realización de los pagos (%)	94,55	Esfuerzo inversor (%)	38,02
Ingresos por habitante (€/hab.)	1.379,36	Ahorro neto (%)	5,56

**LIQUIDACIÓN DEL PRESUPUESTO**

Presupuesto de Ingresos	Previsión inicial	Modificaciones	Previsión Definitiva	Derechos Reconocidos	Recaudación neta	Derechos Ptes. de cobro
1 Impuestos directos	33.000,00	0,00	33.000,00	20.491,96	19.765,29	726,67
2 Impuestos indirectos	125,00	0,00	125,00	125,00	125,00	0,00
3 Tasas y otros ingresos	19.006,00	0,00	19.006,00	17.061,76	16.578,52	483,24
4 Transferencias corrientes	61.500,00	0,00	61.500,00	39.160,84	38.160,84	1.000,00
5 Ingresos patrimoniales	8.946,14	0,00	8.946,14	5.545,97	5.545,97	0,00
6 Enajenación de inversiones reale	17.000,00	0,00	17.000,00	0,00	0,00	0,00
7 Transferencias de capital	66.404,97	12.714,76	79.119,73	49.600,07	49.600,07	0,00
8 Activos financieros	0,00	22.000,00	22.000,00	0,00	0,00	0,00
9 Pasivos financieros	0,00	0,00	0,00	0,00	0,00	0,00
10 Total Ingresos	205.982,11	34.714,76	240.696,87	131.985,60	129.775,69	2.209,91

Presup. de Gastos	Crédito Inicial	Modificaciones	Crédito Definitivo	Obligaciones Reconocidas	Pagos Líquidos	Obligac. Ptes. de pago	Reman. Crédito comprometido	Reman. Crédito no comprometido
1. Gastos de personal	44.778,74	0,00	44.778,74	23.598,84	23.167,52	431,32	0,00	21.179,90
2. Gastos en bienes corrientes y servicios	62.690,00	3.408,04	66.098,04	39.987,98	39.507,25	480,73	0,00	26.110,06
3. Gastos financieros	2.000,00	0,00	2.000,00	150,42	150,42	0,00	0,00	1.849,58
4. Transferencias corrientes	1.500,00	0,00	1.500,00	550,33	550,33	0,00	0,00	949,67
6. Inversiones reales	95.013,37	31.306,72	126.320,09	98.005,58	98.005,58	0,00	0,00	28.314,51
7. Transferencias de capital	0,00	0,00	0,00	0,00	0,00	0,00	0,00	0,00
8. Activos financieros	0,00	0,00	0,00	0,00	0,00	0,00	0,00	0,00
9. Pasivos financieros	0,00	0,00	0,00	0,00	0,00	0,00	0,00	0,00
Total gastos	205.982,11	34.714,76	240.696,87	162.293,15	161.381,10	912,05	0,00	78.403,72

**RESULTADO PRESUPUESTARIO**

1. Derechos reconocidos netos	131.985,60
2. Obligaciones reconocidas netas	162.293,15
3. Resultado presupuestario del ejercicio	-30.307,55

**ESTADO DE REMANENTE DE TESORERÍA**

1. Fondos líquidos.	10.482,14
2. Derechos pendientes de cobro ...	2.334,91
Del presupuesto corriente	2.209,91
De Presupuestos cerrados de operaciones no presupuestarias cobros realizados ptes. de aplic. definitiva.	125,00
3. Obligaciones pendientes de Pago ...	1.920,47
Del presupuesto corriente	912,05
De presupuestos cerrados de operaciones no presupuestarias Pagos realizados ptes. de aplic. definitiva	1.008,42
I. Remanentes de tesorería total (1 + 2 - 3)	10.896,58
II. Saldos de dudoso cobro	0,00
III. Exceso de financiación afectada.	0,00
IV. Remanente de Tesorería para gastos generales (I - II - III)	10.896,58

**ESTADO DE TESORERÍA**

Existencias iniciales	32.680,78
Pagos	169.258,63
Cobros	147.059,99
Existencias finales	10.482,14

**LIQUIDACIÓN DE EJERCICIOS CERRADOS**

Obligaciones pendientes de pago	Rectificaciones y Bajas	Total Obligaciones	Pagos realizados	Obligac. Ptes. pago a 31 de diciembre
Obligaciones Pendientes de pago a 1 de enero				
4.964,14	0,00	4.964,14	4.964,14	0,00
Derechos pendientes de cobro				
Pendientes de cobro a 1 de enero				
15.095,23	-1.214,87	13.880,36	13.755,36	125,00

**INDICADORES PRESUPUESTARIOS**

Índice de modificaciones presupuestarias (%)	16,85	Ingresos tributarios por habitante (€/hab.)	0,00
Grado de ejecución de ingresos (%)	54,83	Indicador de transferencias recibidas (%)	67,25
Grado de ejecución de gastos (%)	67,43	Autonomía Fiscal (%)	15,62
Grado de realización de los cobros (%)	98,33	Gastos por habitante (€/hab.)	1.387,12
Grado de realización de los pagos (%)	99,44	Esfuerzo inversor (%)	60,39
Ingresos por habitante (€/hab.)	1.128,08	Ahorro neto (%)	21,97

## LIQUIDACIÓN DEL PRESUPUESTO

Presupuesto de Ingresos	Previsión inicial	Modificaciones	Previsión Definitiva	Derechos Reconocidos	Recaudación neta	Derechos Ptes. de cobro
1 Impuestos directos	9.000,00	0,00	9.000,00	7.346,90	6.788,46	558,44
2 Impuestos indirectos	100,00	0,00	100,00	79,60	79,60	0,00
3 Tasas y otros ingresos	5.410,00	0,00	5.410,00	1.991,62	1.447,64	543,98
4 Transferencias corrientes	39.300,00	0,00	39.300,00	26.025,67	22.525,67	3.500,00
5 Ingresos patrimoniales	4.190,00	0,00	4.190,00	3.741,27	3.741,27	0,00
6 Enajenación de inversiones reale	0,00	0,00	0,00	0,00	0,00	0,00
7 Transferencias de capital	75.000,00	5.838,00	80.838,00	55.136,80	5.836,80	49.300,00
8 Activos financieros	0,00	0,00	0,00	0,00	0,00	0,00
9 Pasivos financieros	0,00	0,00	0,00	0,00	0,00	0,00
10 Total Ingresos	133.000,00	5.838,00	138.838,00	94.321,86	40.419,44	53.902,42

Presup. de Gastos	Crédito Inicial	Modificaciones	Crédito Definitivo	Obligaciones Reconocidas	Pagos Líquidos	Obligac. Ptes. de pago	Reman. Crédito comprometido	Reman. Crédito no comprometido
1. Gastos de personal	28.641,00	0,00	28.641,00	16.900,65	16.900,65	0,00	0,00	11.740,35
2. Gastos en bienes corrientes y servicios	27.959,00	0,00	27.959,00	15.472,02	15.472,02	0,00	0,00	12.486,98
3. Gastos financieros	400,00	0,00	400,00	0,00	0,00	0,00	0,00	400,00
4. Transferencias corrientes	1.000,00	0,00	1.000,00	245,27	245,27	0,00	0,00	754,73
6. Inversiones reales	75.000,00	5.838,00	80.838,00	59.580,50	5.838,00	53.742,50	0,00	21.257,50
7. Transferencias de capital	0,00	0,00	0,00	0,00	0,00	0,00	0,00	0,00
8. Activos financieros	0,00	0,00	0,00	0,00	0,00	0,00	0,00	0,00
9. Pasivos financieros	0,00	0,00	0,00	0,00	0,00	0,00	0,00	0,00
Total gastos	133.000,00	5.838,00	138.838,00	92.198,44	38.455,94	53.742,50	0,00	46.639,56

## RESULTADO PRESUPUESTARIO

1. Derechos reconocidos netos	94.321,86
2. Obligaciones reconocidas netas	92.198,44
3. Resultado presupuestario del ejercicio	2.123,42

## ESTADO DE REMANENTE DE TESORERÍA

1. Fondos líquidos.	336,23
2. Derechos pendientes de cobro ...	54.888,83
Del presupuesto corriente	53.902,42
De Presupuestos cerrados de operaciones no presupuestarias cobros realizados ptes. de aplic. definitiva.	986,41
3. Obligaciones pendientes de Pago ...	54.566,31
Del presupuesto corriente	53.742,50
De presupuestos cerrados de operaciones no presupuestarias Pagos realizados ptes. de aplic. definitiva	823,81
I. Remanentes de tesorería total (1 + 2 - 3)	658,75
II. Saldos de dudoso cobro	0,00
III. Exceso de financiación afectada.	0,00
IV. Remanente de Tesorería para gastos generales (I - II - III)	658,75

## ESTADO DE TESORERÍA

Existencias iniciales	2.176,72
Pagos	46.444,24
Cobros	44.603,75
Existencias finales	336,23

## LIQUIDACIÓN DE EJERCICIOS CERRADOS

Obligaciones pendientes de pago	Rectificaciones y Bajas	Total Obligaciones	Pagos realizados	Obligac. Ptes. pago a 31 de diciembre
Obligaciones Pendientes de pago a 1 de enero				
5.515,00	0,00	5.515,00	5.515,00	0,00
Derechos pendientes de cobro	Rectificaciones y Bajas	Total Derechos a cobrar	Recaudación	Pendientes. de cobro a 31 de diciembre
Pendientes de cobro a 1 de enero				
5.043,37	-2.336,66	2.706,71	1.720,30	986,41

## INDICADORES PRESUPUESTARIOS

Índice de modificaciones presupuestarias (%)	4,39	Ingresos tributarios por habitante (€/hab.)	0,00
Grado de ejecución de ingresos (%)	67,94	Indicador de transferencias recibidas (%)	86,05
Grado de ejecución de gastos (%)	66,41	Autonomía Fiscal (%)	7,87
Grado de realización de los cobros (%)	42,85	Gastos por habitante (€/hab.)	1.739,59
Grado de realización de los pagos (%)	41,71	Esfuerzo inversor (%)	64,62
Ingresos por habitante (€/hab.)	1.779,66	Ahorro neto (%)	16,76

**LIQUIDACIÓN DEL PRESUPUESTO**

Presupuesto de Ingresos	Previsión inicial	Modificaciones	Previsión Definitiva	Derechos Reconocidos	Recaudación neta	Derechos Ptes. de cobro
1 Impuestos directos	24.345,21	0,00	24.345,21	21.215,56	21.215,56	0,00
2 Impuestos indirectos	348,88	0,00	348,88	105,76	105,76	0,00
3 Tasas y otros ingresos	14.721,59	0,00	14.721,59	10.294,00	10.294,00	0,00
4 Transferencias corrientes	67.399,72	0,00	67.399,72	55.507,07	55.507,07	0,00
5 Ingresos patrimoniales	8.861,56	0,00	8.861,56	20.999,62	20.999,62	0,00
6 Enajenación de inversiones reale	0,00	0,00	0,00	0,00	0,00	0,00
7 Transferencias de capital	80.330,15	0,00	80.330,15	27.171,99	27.171,99	0,00
8 Activos financieros	0,00	0,00	0,00	0,00	0,00	0,00
9 Pasivos financieros	0,00	0,00	0,00	0,00	0,00	0,00
10 Total Ingresos	196.007,11	0,00	196.007,11	135.294,00	135.294,00	0,00

Presup. de Gastos	Crédito Inicial	Modificaciones	Crédito Definitivo	Obligaciones Reconocidas	Pagos Líquidos	Obligac. Ptes. de pago	Reman. Crédito comprometido	Reman. Crédito no comprometido
1. Gastos de personal	50.773,31	0,00	50.773,31	44.229,21	44.229,21	0,00	0,00	6.544,10
2. Gastos en bienes corrientes y servicios	48.585,71	0,00	48.585,71	41.504,03	41.049,75	454,28	0,00	7.081,68
3. Gastos financieros	0,00	0,00	0,00	0,00	0,00	0,00	0,00	0,00
4. Transferencias corrientes	6.180,40	0,00	6.180,40	1.484,66	1.466,82	17,84	0,00	4.695,74
6. Inversiones reales	90.467,69	0,00	90.467,69	34.289,06	34.289,06	0,00	0,00	56.178,63
7. Transferencias de capital	0,00	0,00	0,00	0,00	0,00	0,00	0,00	0,00
8. Activos financieros	0,00	0,00	0,00	0,00	0,00	0,00	0,00	0,00
9. Pasivos financieros	0,00	0,00	0,00	0,00	0,00	0,00	0,00	0,00
Total gastos	196.007,11	0,00	196.007,11	121.506,96	121.034,84	472,12	0,00	74.500,15

**RESULTADO PRESUPUESTARIO**

1. Derechos reconocidos netos	135.294,00
2. Obligaciones reconocidas netas	121.506,96
3. Resultado presupuestario del ejercicio	13.787,04

**ESTADO DE REMANENTE DE TESORERÍA**

1. Fondos líquidos.	66.281,11
2. Derechos pendientes de cobro ...	3.728,24
Del presupuesto corriente	0,00
De Presupuestos cerrados de operaciones no presupuestarias cobros realizados ptes. de aplic. definitiva.	2.639,27
3. Obligaciones pendientes de Pago ...	20.866,10
Del presupuesto corriente	472,12
De presupuestos cerrados de operaciones no presupuestarias Pagos realizados ptes. de aplic. definitiva	7.509,08
Pagos realizados ptes. de aplic. definitiva	12.884,90
I. Remanentes de tesorería total (1 + 2 - 3)	49.143,25
II. Saldos de dudoso cobro	527,85
III. Exceso de financiación afectada.	0,00
IV. Remanente de Tesorería para gastos generales (I - II - III)	48.615,40

**ESTADO DE TESORERÍA**

Existencias iniciales	52.843,02
Pagos	125.951,44
Cobros	139.389,53
Existencias finales	66.281,11

**LIQUIDACIÓN DE EJERCICIOS CERRADOS**

Obligaciones pendientes de pago	Rectificaciones y Bajas	Total Obligaciones	Pagos realizados	Obligac. Ptes. pago a 31 de diciembre
Obligaciones Pendientes de pago a 1 de enero				
7.821,92	0,00	7.821,92	312,84	7.509,08
Derechos pendientes de cobro	Rectificaciones y Bajas	Total Derechos a cobrar	Recaudación	Pendientes. de cobro a 31 de diciembre
Pendientes de cobro a 1 de enero				
2.639,27	0,00	2.639,27	0,00	2.639,27

**INDICADORES PRESUPUESTARIOS**

Índice de modificaciones presupuestarias (%)	0,00	Ingresos tributarios por habitante (€/hab.)	0,00
Grado de ejecución de ingresos (%)	69,03	Indicador de transferencias recibidas (%)	61,11
Grado de ejecución de gastos (%)	61,99	Autonomía Fiscal (%)	15,76
Grado de realización de los cobros (%)	100,00	Gastos por habitante (€/hab.)	832,24
Grado de realización de los pagos (%)	99,61	Esfuerzo inversor (%)	28,22
Ingresos por habitante (€/hab.)	926,67	Ahorro neto (%)	19,33

**LIQUIDACIÓN DEL PRESUPUESTO**

Presupuesto de Ingresos	Previsión inicial	Modificaciones	Previsión Definitiva	Derechos Reconocidos	Recaudación neta	Derechos Ptes. de cobro
1 Impuestos directos	30.600,00	0,00	30.600,00	30.625,26	30.625,26	0,00
2 Impuestos indirectos	0,00	0,00	0,00	0,00	0,00	0,00
3 Tasas y otros ingresos	33.710,00	0,00	33.710,00	35.732,06	35.732,06	0,00
4 Transferencias corrientes	64.700,00	0,00	64.700,00	51.409,13	49.842,26	1.566,87
5 Ingresos patrimoniales	21.315,00	0,00	21.315,00	17.386,94	17.386,94	0,00
6 Enajenación de inversiones reale	0,00	0,00	0,00	0,00	0,00	0,00
7 Transferencias de capital	104.364,52	23.027,00	127.391,52	86.611,70	49.466,70	37.145,00
8 Activos financieros	0,00	0,00	0,00	0,00	0,00	0,00
9 Pasivos financieros	0,00	0,00	0,00	0,00	0,00	0,00
10 Total Ingresos	254.689,52	23.027,00	277.716,52	221.765,09	183.053,22	38.711,87

Presup. de Gastos	Crédito Inicial	Modificaciones	Crédito Definitivo	Obligaciones Reconocidas	Pagos Líquidos	Obligac. Ptes. de pago	Reman. Crédito comprometido	Reman. Crédito no comprometido
1. Gastos de personal	53.600,00	0,00	53.600,00	52.994,04	52.994,04	0,00	0,00	605,96
2. Gastos en bienes corrientes y servicios	59.500,00	0,00	59.500,00	55.266,39	55.266,39	0,00	0,00	4.233,61
3. Gastos financieros	50,00	0,00	50,00	0,00	0,00	0,00	0,00	50,00
4. Transferencias corrientes	5.000,00	0,00	5.000,00	4.989,13	4.989,13	0,00	0,00	10,87
6. Inversiones reales	136.539,52	23.027,00	159.566,52	116.055,26	70.467,26	45.588,00	0,00	43.511,26
7. Transferencias de capital	0,00	0,00	0,00	0,00	0,00	0,00	0,00	0,00
8. Activos financieros	0,00	0,00	0,00	0,00	0,00	0,00	0,00	0,00
9. Pasivos financieros	0,00	0,00	0,00	0,00	0,00	0,00	0,00	0,00
Total gastos	254.689,52	23.027,00	277.716,52	229.304,82	183.716,82	45.588,00	0,00	48.411,70

**RESULTADO PRESUPUESTARIO**

1. Derechos reconocidos netos	221.765,09
2. Obligaciones reconocidas netas	229.304,82
3. Resultado presupuestario del ejercicio	-7.539,73

**ESTADO DE REMANENTE DE TESORERÍA**

1. Fondos líquidos.	7.145,22
2. Derechos pendientes de cobro ...	40.801,72
Del presupuesto corriente	38.711,87
De Presupuestos cerrados de operaciones no presupuestarias cobros realizados ptes. de aplic. definitiva.	2.089,85
3. Obligaciones pendientes de Pago ...	46.956,63
Del presupuesto corriente	45.588,00
De presupuestos cerrados de operaciones no presupuestarias Pagos realizados ptes. de aplic. definitiva	1.368,63
I. Remanentes de tesorería total (1 + 2 - 3)	990,31
II. Saldos de dudoso cobro	0,00
III. Exceso de financiación afectada.	0,00
IV. Remanente de Tesorería para gastos generales (I - II - III)	990,31

**ESTADO DE TESORERÍA**

Existencias iniciales	15.462,60
Pagos	247.674,06
Cobros	239.356,68
Existencias finales	7.145,22

**LIQUIDACIÓN DE EJERCICIOS CERRADOS**

Obligaciones pendientes de pago	Rectificaciones y Bajas	Total Obligaciones	Pagos realizados	Obligac. Ptes. pago a 31 de diciembre
Obligaciones Pendientes de pago a 1 de enero				
55.337,76	0,00	55.337,76	55.337,76	0,00
Derechos pendientes de cobro				
Pendientes de cobro a 1 de enero				
50.552,22	0,00	50.552,22	48.462,37	2.089,85

**INDICADORES PRESUPUESTARIOS**

Índice de modificaciones presupuestarias (%)	9,04	Ingresos tributarios por habitante (€/hab.)	0,00
Grado de ejecución de ingresos (%)	79,85	Indicador de transferencias recibidas (%)	62,24
Grado de ejecución de gastos (%)	82,57	Autonomía Fiscal (%)	13,81
Grado de realización de los cobros (%)	82,54	Gastos por habitante (€/hab.)	1.081,63
Grado de realización de los pagos (%)	80,12	Esfuerzo inversor (%)	50,61
Ingresos por habitante (€/hab.)	1.046,06	Ahorro neto (%)	16,21

**LIQUIDACIÓN DEL PRESUPUESTO**

Presupuesto de Ingresos	Previsión inicial	Modificaciones	Previsión Definitiva	Derechos Reconocidos	Recaudación neta	Derechos Ptes. de cobro
1 Impuestos directos	17.200,00	0,00	17.200,00	12.960,70	11.853,89	1.106,81
2 Impuestos indirectos	10.684,00	0,00	10.684,00	9.141,78	8.816,78	325,00
3 Tasas y otros ingresos	12.600,00	0,00	12.600,00	16.362,57	16.090,37	272,20
4 Transferencias corrientes	37.000,00	0,00	37.000,00	27.185,62	22.385,62	4.800,00
5 Ingresos patrimoniales	4.100,00	0,00	4.100,00	1.452,00	1.452,00	0,00
6 Enajenación de inversiones reale	0,00	0,00	0,00	0,00	0,00	0,00
7 Transferencias de capital	78.000,00	12.000,00	90.000,00	116.195,59	53.927,84	62.267,75
8 Activos financieros	0,00	0,00	0,00	0,00	0,00	0,00
9 Pasivos financieros	0,00	0,00	0,00	0,00	0,00	0,00
10 Total Ingresos	159.584,00	12.000,00	171.584,00	183.298,26	114.526,50	68.771,76

Presup. de Gastos	Crédito Inicial	Modificaciones	Crédito Definitivo	Obligaciones Reconocidas	Pagos Líquidos	Obligac. Ptes. de pago	Reman. Crédito comprometido	Reman. Crédito no comprometido
1. Gastos de personal	27.170,00	1.000,00	28.170,00	26.527,71	25.927,71	600,00	0,00	1.642,29
2. Gastos en bienes corrientes y servicios	47.570,00	-1.000,00	46.570,00	37.252,48	27.733,82	9.518,66	0,00	9.317,52
3. Gastos financieros	300,00	0,00	300,00	126,39	115,37	11,02	0,00	173,61
4. Transferencias corrientes	2.600,00	0,00	2.600,00	866,00	866,00	0,00	0,00	1.734,00
6. Inversiones reales	75.000,00	12.000,00	87.000,00	77.391,34	36.918,33	40.473,01	0,00	9.608,66
7. Transferencias de capital	0,00	0,00	0,00	0,00	0,00	0,00	0,00	0,00
8. Activos financieros	0,00	0,00	0,00	0,00	0,00	0,00	0,00	0,00
9. Pasivos financieros	0,00	0,00	0,00	0,00	0,00	0,00	0,00	0,00
Total gastos	152.640,00	12.000,00	164.640,00	142.163,92	91.561,23	50.602,69	0,00	22.476,08

**RESULTADO PRESUPUESTARIO**

1. Derechos reconocidos netos	183.298,26
2. Obligaciones reconocidas netas	142.163,92
3. Resultado presupuestario del ejercicio	41.134,34

**ESTADO DE REMANENTE DE TESORERÍA**

1. Fondos líquidos.	27.557,11
2. Derechos pendientes de cobro ...	74.317,43
Del presupuesto corriente	68.771,76
De Presupuestos cerrados de operaciones no presupuestarias cobros realizados ptes. de aplic. definitiva.	5.449,17
de operaciones no presupuestarias cobros realizados ptes. de aplic. definitiva.	96,50
cobros realizados ptes. de aplic. definitiva.	0,00
3. Obligaciones pendientes de Pago ...	67.863,14
Del presupuesto corriente	50.602,69
De presupuestos cerrados de operaciones no presupuestarias Pagos realizados ptes. de aplic. definitiva	16.810,95
Pagos realizados ptes. de aplic. definitiva	559,50
Pagos realizados ptes. de aplic. definitiva	110,00
I. Remanentes de tesorería total (1 + 2 - 3)	34.011,40
II. Saldos de dudoso cobro	0,00
III. Exceso de financiación afectada.	0,00
IV. Remanente de Tesorería para gastos generales (I - II - III)	34.011,40

**ESTADO DE TESORERÍA**

Existencias iniciales	10.737,61
Pagos	118.246,64
Cobros	135.066,14
Existencias finales	27.557,11

**LIQUIDACIÓN DE EJERCICIOS CERRADOS**

Obligaciones pendientes de pago	Rectificaciones y Bajas	Total Obligaciones	Pagos realizados	Obligac. Ptes. pago a 31 de diciembre
Obligaciones Pendientes de pago a 1 de enero				
35.109,06	-733,81	34.375,25	17.564,30	16.810,95
Derechos pendientes de cobro				
Pendientes de cobro a 1 de enero				
17.885,28	-925,52	16.959,76	11.510,59	5.449,17

**INDICADORES PRESUPUESTARIOS**

Índice de modificaciones presupuestarias (%)	7,52	Ingresos tributarios por habitante (€/hab.)	0,00
Grado de ejecución de ingresos (%)	106,83	Indicador de transferencias recibidas (%)	78,22
Grado de ejecución de gastos (%)	86,35	Autonomía Fiscal (%)	12,06
Grado de realización de los cobros (%)	62,48	Gastos por habitante (€/hab.)	1.407,56
Grado de realización de los pagos (%)	64,41	Esfuerzo inversor (%)	54,44
Ingresos por habitante (€/hab.)	1.814,83	Ahorro neto (%)	3,47



**LIQUIDACIÓN DEL PRESUPUESTO**

Presupuesto de Ingresos	Previsión inicial	Modificaciones	Previsión Definitiva	Derechos Reconocidos	Recaudación neta	Derechos Ptes. de cobro
1 Impuestos directos	25.202,74	0,00	25.202,74	25.566,63	25.566,63	0,00
2 Impuestos indirectos	280,00	0,00	280,00	250,00	250,00	0,00
3 Tasas y otros ingresos	8.085,32	0,00	8.085,32	3.942,00	3.942,00	0,00
4 Transferencias corrientes	72.138,91	0,00	72.138,91	56.756,80	56.275,79	481,01
5 Ingresos patrimoniales	2.627,85	0,00	2.627,85	1.452,01	1.452,01	0,00
6 Enajenación de inversiones reale	0,00	0,00	0,00	0,00	0,00	0,00
7 Transferencias de capital	78.557,98	0,00	78.557,98	21.788,28	21.788,28	0,00
8 Activos financieros	0,00	0,00	0,00	0,00	0,00	0,00
9 Pasivos financieros	0,00	0,00	0,00	0,00	0,00	0,00
10 Total Ingresos	186.892,80	0,00	186.892,80	109.755,72	109.274,71	481,01

Presup. de Gastos	Crédito Inicial	Modificaciones	Crédito Definitivo	Obligaciones Reconocidas	Pagos Líquidos	Obligac. Ptes. de pago	Reman. Crédito comprometido	Reman. Crédito no comprometido
1. Gastos de personal	41.851,37	0,00	41.851,37	38.415,63	38.415,63	0,00	0,00	3.435,74
2. Gastos en bienes corrientes y servicios	47.724,43	0,00	47.724,43	46.793,42	46.638,42	155,00	0,00	931,01
3. Gastos financieros	0,00	0,00	0,00	0,00	0,00	0,00	0,00	0,00
4. Transferencias corrientes	3.907,69	0,00	3.907,69	1.591,01	1.583,85	7,16	0,00	2.316,68
6. Inversiones reales	93.409,31	0,00	93.409,31	22.711,48	22.711,48	0,00	0,00	70.697,83
7. Transferencias de capital	0,00	0,00	0,00	0,00	0,00	0,00	0,00	0,00
8. Activos financieros	0,00	0,00	0,00	0,00	0,00	0,00	0,00	0,00
9. Pasivos financieros	0,00	0,00	0,00	0,00	0,00	0,00	0,00	0,00
Total gastos	186.892,80	0,00	186.892,80	109.511,54	109.349,38	162,16	0,00	77.381,26

**RESULTADO PRESUPUESTARIO**

1. Derechos reconocidos netos	109.755,72
2. Obligaciones reconocidas netas	109.511,54
3. Resultado presupuestario del ejercicio	244,18

**ESTADO DE REMANENTE DE TESORERÍA**

1. Fondos líquidos.	28.653,98
2. Derechos pendientes de cobro ...	63.509,95
Del presupuesto corriente	481,01
De Presupuestos cerrados de operaciones no presupuestarias cobros realizados ptes. de aplic. definitiva.	58.260,66
3. Obligaciones pendientes de Pago ...	76.786,56
Del presupuesto corriente	162,16
De presupuestos cerrados de operaciones no presupuestarias Pagos realizados ptes. de aplic. definitiva	76.097,75
I. Remanentes de tesorería total (1 + 2 - 3)	15.377,37
II. Saldos de dudoso cobro	2.913,00
III. Exceso de financiación afectada.	0,00
IV. Remanente de Tesorería para gastos generales (I - II - III)	12.464,37

**ESTADO DE TESORERÍA**

Existencias iniciales	39.229,85
Pagos	123.925,83
Cobros	113.349,96
Existencias finales	28.653,98

**LIQUIDACIÓN DE EJERCICIOS CERRADOS**

Obligaciones pendientes de pago	Rectificaciones y Bajas	Total Obligaciones	Pagos realizados	Obligac. Ptes. pago a 31 de diciembre
Obligaciones Pendientes de pago a 1 de enero				
78.694,90	0,00	78.694,90	2.597,15	76.097,75
Derechos pendientes de cobro	Rectificaciones y Bajas	Total Derechos a cobrar	Recaudación	Pendientes. de cobro a 31 de diciembre
Pendientes de cobro a 1 de enero				
58.260,66	0,00	58.260,66	0,00	58.260,66

**INDICADORES PRESUPUESTARIOS**

Índice de modificaciones presupuestarias (%)	0,00	Ingresos tributarios por habitante (€/hab.)	0,00
Grado de ejecución de ingresos (%)	58,73	Indicador de transferencias recibidas (%)	71,56
Grado de ejecución de gastos (%)	58,60	Autonomía Fiscal (%)	23,52
Grado de realización de los cobros (%)	99,56	Gastos por habitante (€/hab.)	730,08
Grado de realización de los pagos (%)	99,85	Esfuerzo inversor (%)	20,74
Ingresos por habitante (€/hab.)	731,70	Ahorro neto (%)	1,33

**LIQUIDACIÓN DEL PRESUPUESTO**

Presupuesto de Ingresos	Previsión inicial	Modificaciones	Previsión Definitiva	Derechos Reconocidos	Recaudación neta	Derechos Ptes. de cobro
1 Impuestos directos	120.200,00	0,00	120.200,00	113.926,34	82.338,16	31.588,18
2 Impuestos indirectos	20.000,00	0,00	20.000,00	6.355,41	6.355,41	0,00
3 Tasas y otros ingresos	311.655,00	8.984,29	320.639,29	121.650,47	35.019,01	86.631,46
4 Transferencias corrientes	114.487,00	2.576,56	117.063,56	72.537,37	66.279,60	6.257,77
5 Ingresos patrimoniales	5.364,00	0,00	5.364,00	3.526,41	1.490,81	2.035,60
6 Enajenación de inversiones reale	0,00	0,00	0,00	0,00	0,00	0,00
7 Transferencias de capital	192.000,00	81.739,44	273.739,44	173.799,76	127.235,44	46.564,32
8 Activos financieros	0,00	0,00	0,00	0,00	0,00	0,00
9 Pasivos financieros	0,00	0,00	0,00	4.625,00	4.625,00	0,00
10 Total Ingresos	763.706,00	93.300,29	857.006,29	496.420,76	323.343,43	173.077,33

Presup. de Gastos	Crédito Inicial	Modificaciones	Crédito Definitivo	Obligaciones Reconocidas	Pagos Líquidos	Obligac. Ptes. de pago	Reman. Crédito comprometido	Reman. Crédito no comprometido
1. Gastos de personal	181.949,00	2.576,56	184.525,56	179.641,08	162.269,17	17.371,91	0,00	4.884,48
2. Gastos en bienes corrientes y servicios	128.900,00	0,00	128.900,00	84.067,91	62.924,54	21.143,37	0,00	44.832,09
3. Gastos financieros	2.661,00	0,00	2.661,00	2.596,76	1.135,80	1.460,96	0,00	64,24
4. Transferencias corrientes	2.500,00	0,00	2.500,00	1.496,12	424,06	1.072,06	0,00	1.003,88
6. Inversiones reales	369.600,00	90.723,73	460.323,73	235.743,42	58.945,43	176.797,99	0,00	224.580,31
7. Transferencias de capital	0,00	0,00	0,00	0,00	0,00	0,00	0,00	0,00
8. Activos financieros	0,00	0,00	0,00	0,00	0,00	0,00	0,00	0,00
9. Pasivos financieros	11.641,00	0,00	11.641,00	16.265,31	4.625,00	11.640,31	0,00	-4.624,31
Total gastos	697.251,00	93.300,29	790.551,29	519.810,60	290.324,00	229.486,60	0,00	270.740,69

**RESULTADO PRESUPUESTARIO**

1. Derechos reconocidos netos	496.420,76
2. Obligaciones reconocidas netas	519.810,60
3. Resultado presupuestario del ejercicio	-23.389,84

**ESTADO DE REMANENTE DE TESORERÍA**

1. Fondos líquidos.	58.840,10
2. Derechos pendientes de cobro ...	248.773,67
Del presupuesto corriente	173.077,33
De Presupuestos cerrados de operaciones no presupuestarias cobros realizados ptes. de aplic. definitiva.	64.682,92
cobros realizados ptes. de aplic. definitiva.	13.168,79
cobros realizados ptes. de aplic. definitiva.	2.155,37
3. Obligaciones pendientes de Pago ...	385.767,75
Del presupuesto corriente	229.486,60
De presupuestos cerrados	130.811,63
De operaciones no presupuestarias	25.684,70
Pagos realizados ptes. de aplic. definitiva	215,18
I. Remanentes de tesorería total (1 + 2 - 3)	-78.153,98
II. Saldos de dudoso cobro	0,00
III. Exceso de financiación afectada.	0,00
IV. Remanente de Tesorería para gastos generales (I - II - III)	-78.153,98

**ESTADO DE TESORERÍA**

Existencias iniciales	24.608,59
Pagos	481.661,81
Cobros	515.893,32
Existencias finales	58.840,10

**LIQUIDACIÓN DE EJERCICIOS CERRADOS**

Obligaciones pendientes de pago	Rectificaciones y Bajas	Total Obligaciones	Pagos realizados	Obligac. Ptes. pago a 31 de diciembre
Obligaciones Pendientes de pago a 1 de enero				
278.290,75	-35.584,89	242.705,86	111.894,23	130.811,63
Derechos pendientes de cobro				
Pendientes de cobro a 1 de enero				
202.313,07	-24.085,65	178.227,42	113.544,50	64.682,92

**INDICADORES PRESUPUESTARIOS**

Índice de modificaciones presupuestarias (%)	12,22	Ingresos tributarios por habitante (€/hab.)	0,00
Grado de ejecución de ingresos (%)	57,92	Indicador de transferencias recibidas (%)	49,62
Grado de ejecución de gastos (%)	65,75	Autonomía Fiscal (%)	24,23
Grado de realización de los cobros (%)	65,13	Gastos por habitante (€/hab.)	1.599,42
Grado de realización de los pagos (%)	55,85	Esfuerzo inversor (%)	45,35
Ingresos por habitante (€/hab.)	1.527,45	Ahorro neto (%)	10,67

**LIQUIDACIÓN DEL PRESUPUESTO**

Presupuesto de Ingresos	Previsión inicial	Modificaciones	Previsión Definitiva	Derechos Reconocidos	Recaudación neta	Derechos Ptes. de cobro
1 Impuestos directos	49.484,45	0,00	49.484,45	36.622,94	35.326,41	1.296,53
2 Impuestos indirectos	207,54	0,00	207,54	207,54	207,54	0,00
3 Tasas y otros ingresos	21.006,00	0,00	21.006,00	13.400,62	13.065,44	335,18
4 Transferencias corrientes	62.450,00	0,00	62.450,00	49.646,38	49.096,38	550,00
5 Ingresos patrimoniales	13.232,72	0,00	13.232,72	9.649,99	9.229,45	420,54
6 Enajenación de inversiones reale	15.100,00	0,00	15.100,00	0,00	0,00	0,00
7 Transferencias de capital	63.060,00	15.783,99	78.843,99	52.678,13	47.240,63	5.437,50
8 Activos financieros	0,00	0,00	0,00	0,00	0,00	0,00
9 Pasivos financieros	0,00	0,00	0,00	0,00	0,00	0,00
10 Total Ingresos	224.540,71	15.783,99	240.324,70	162.205,60	154.165,85	8.039,75

Presup. de Gastos	Crédito Inicial	Modificaciones	Crédito Definitivo	Obligaciones Reconocidas	Pagos Líquidos	Obligac. Ptes. de pago	Reman. Crédito comprometido	Reman. Crédito no comprometido
1. Gastos de personal	56.200,00	0,00	56.200,00	31.113,99	29.943,14	1.170,85	0,00	25.086,01
2. Gastos en bienes corrientes y servicios	82.650,00	0,00	82.650,00	56.833,43	51.343,99	5.489,44	0,00	25.816,57
3. Gastos financieros	2.000,00	0,00	2.000,00	123,85	123,85	0,00	0,00	1.876,15
4. Transferencias corrientes	1.500,00	0,00	1.500,00	1.049,49	1.049,49	0,00	0,00	450,51
6. Inversiones reales	82.190,71	15.783,99	97.974,70	70.853,50	65.415,50	5.438,00	0,00	27.121,20
7. Transferencias de capital	0,00	0,00	0,00	0,00	0,00	0,00	0,00	0,00
8. Activos financieros	0,00	0,00	0,00	0,00	0,00	0,00	0,00	0,00
9. Pasivos financieros	0,00	0,00	0,00	0,00	0,00	0,00	0,00	0,00
Total gastos	224.540,71	15.783,99	240.324,70	159.974,26	147.875,97	12.098,29	0,00	80.350,44

**RESULTADO PRESUPUESTARIO**

1. Derechos reconocidos netos	162.205,60
2. Obligaciones reconocidas netas	159.974,26
3. Resultado presupuestario del ejercicio	2.231,34

**ESTADO DE REMANENTE DE TESORERÍA**

1. Fondos líquidos.	47.522,80
2. Derechos pendientes de cobro ...	8.057,03
Del presupuesto corriente	8.039,75
De Presupuestos cerrados de operaciones no presupuestarias cobros realizados ptes. de aplic. definitiva.	0,00
3. Obligaciones pendientes de Pago ...	12.772,78
Del presupuesto corriente	12.098,29
De presupuestos cerrados de operaciones no presupuestarias Pagos realizados ptes. de aplic. definitiva	0,00
I. Remanentes de tesorería total (1 + 2 - 3)	42.807,05
II. Saldos de dudoso cobro	0,00
III. Exceso de financiación afectada.	0,00
IV. Remanente de Tesorería para gastos generales (I - II - III)	42.807,05

**ESTADO DE TESORERÍA**

Existencias iniciales	29.670,53
Pagos	170.595,62
Cobros	188.447,89
Existencias finales	47.522,80

**LIQUIDACIÓN DE EJERCICIOS CERRADOS**

Obligaciones pendientes de pago	Rectificaciones y Bajas	Total Obligaciones	Pagos realizados	Obligac. Ptes. pago a 31 de diciembre
Obligaciones Pendientes de pago a 1 de enero				
17.559,22	0,00	17.559,22	17.559,22	0,00
Derechos pendientes de cobro				
Pendientes de cobro a 1 de enero				
26.040,65	3.044,46	29.085,11	29.085,11	0,00

**INDICADORES PRESUPUESTARIOS**

Índice de modificaciones presupuestarias (%)	7,03	Ingresos tributarios por habitante (€/hab.)	0,00
Grado de ejecución de ingresos (%)	67,49	Indicador de transferencias recibidas (%)	63,08
Grado de ejecución de gastos (%)	66,57	Autonomía Fiscal (%)	22,71
Grado de realización de los cobros (%)	95,04	Gastos por habitante (€/hab.)	1.300,60
Grado de realización de los pagos (%)	92,44	Esfuerzo inversor (%)	44,29
Ingresos por habitante (€/hab.)	1.318,74	Ahorro neto (%)	18,63

**LIQUIDACIÓN DEL PRESUPUESTO**

Presupuesto de Ingresos	Previsión inicial	Modificaciones	Previsión Definitiva	Derechos Reconocidos	Recaudación neta	Derechos Ptes. de cobro
1 Impuestos directos	36.100,00	0,00	36.100,00	28.065,52	27.311,98	753,54
2 Impuestos indirectos	98,45	0,00	98,45	98,45	98,45	0,00
3 Tasas y otros ingresos	16.100,00	0,00	16.100,00	10.383,25	10.003,89	379,36
4 Transferencias corrientes	47.450,00	0,00	47.450,00	33.667,32	33.667,32	0,00
5 Ingresos patrimoniales	16.921,55	0,00	16.921,55	16.026,97	15.716,97	310,00
6 Enajenación de inversiones reale	8.900,00	0,00	8.900,00	0,00	0,00	0,00
7 Transferencias de capital	65.540,00	11.783,00	77.323,00	51.223,00	45.423,00	5.800,00
8 Activos financieros	0,00	0,00	0,00	0,00	0,00	0,00
9 Pasivos financieros	0,00	0,00	0,00	0,00	0,00	0,00
10 Total Ingresos	191.110,00	11.783,00	202.893,00	139.464,51	132.221,61	7.242,90

Presup. de Gastos	Crédito Inicial	Modificaciones	Crédito Definitivo	Obligaciones Reconocidas	Pagos Líquidos	Obligac. Ptes. de pago	Reman. Crédito comprometido	Reman. Crédito no comprometido
1. Gastos de personal	41.350,00	0,00	41.350,00	24.191,66	23.954,28	237,38	0,00	17.158,34
2. Gastos en bienes corrientes y servicios	71.460,00	0,00	71.460,00	46.740,20	45.896,42	843,78	0,00	24.719,80
3. Gastos financieros	1.500,00	0,00	1.500,00	119,08	119,08	0,00	0,00	1.380,92
4. Transferencias corrientes	1.400,00	0,00	1.400,00	1.022,29	1.022,29	0,00	0,00	377,71
6. Inversiones reales	75.400,00	11.783,00	87.183,00	58.183,00	52.383,00	5.800,00	0,00	29.000,00
7. Transferencias de capital	0,00	0,00	0,00	0,00	0,00	0,00	0,00	0,00
8. Activos financieros	0,00	0,00	0,00	0,00	0,00	0,00	0,00	0,00
9. Pasivos financieros	0,00	0,00	0,00	0,00	0,00	0,00	0,00	0,00
Total gastos	191.110,00	11.783,00	202.893,00	130.256,23	123.375,07	6.881,16	0,00	72.636,77

**RESULTADO PRESUPUESTARIO**

1. Derechos reconocidos netos	139.464,51
2. Obligaciones reconocidas netas	130.256,23
3. Resultado presupuestario del ejercicio	9.208,28

**ESTADO DE REMANENTE DE TESORERÍA**

1. Fondos líquidos.	35.443,61
2. Derechos pendientes de cobro ...	7.298,70
Del presupuesto corriente	7.242,90
De Presupuestos cerrados de operaciones no presupuestarias cobros realizados ptes. de aplic. definitiva.	55,80
cobros realizados ptes. de aplic. definitiva.	0,00
3. Obligaciones pendientes de Pago ...	7.981,01
Del presupuesto corriente	6.881,16
De presupuestos cerrados de operaciones no presupuestarias Pagos realizados ptes. de aplic. definitiva	1.099,85
Pagos realizados ptes. de aplic. definitiva	0,00
I. Remanentes de tesorería total (1 + 2 - 3)	34.761,30
II. Saldos de dudoso cobro	0,00
III. Exceso de financiación afectada.	0,00
IV. Remanente de Tesorería para gastos generales (I - II - III)	34.761,30

**ESTADO DE TESORERÍA**

Existencias iniciales	20.774,71
Pagos	130.570,69
Cobros	145.239,59
Existencias finales	35.443,61

**LIQUIDACIÓN DE EJERCICIOS CERRADOS**

Obligaciones pendientes de pago	Rectificaciones y Bajas	Total Obligaciones	Pagos realizados	Obligac. Ptes. pago a 31 de diciembre
Obligaciones Pendientes de pago a 1 de enero				
637,38	0,00	637,38	637,38	0,00
Derechos pendientes de cobro				
Pendientes de cobro a 1 de enero				
7.247,02	-867,66	6.379,36	6.379,36	0,00

**INDICADORES PRESUPUESTARIOS**

Índice de modificaciones presupuestarias (%)	6,17	Ingresos tributarios por habitante (€/hab.)	0,00
Grado de ejecución de ingresos (%)	68,74	Indicador de transferencias recibidas (%)	60,87
Grado de ejecución de gastos (%)	64,20	Autonomía Fiscal (%)	20,19
Grado de realización de los cobros (%)	94,81	Gastos por habitante (€/hab.)	1.264,62
Grado de realización de los pagos (%)	94,72	Esfuerzo inversor (%)	44,67
Ingresos por habitante (€/hab.)	1.354,02	Ahorro neto (%)	18,32

**LIQUIDACIÓN DEL PRESUPUESTO**

Presupuesto de Ingresos	Previsión inicial	Modificaciones	Previsión Definitiva	Derechos Reconocidos	Recaudación neta	Derechos Ptes. de cobro
1 Impuestos directos	63.500,00	0,00	63.500,00	77.907,60	77.404,03	503,57
2 Impuestos indirectos	2.000,00	0,00	2.000,00	123,56	123,56	0,00
3 Tasas y otros ingresos	45.100,00	0,00	45.100,00	28.556,64	20.373,63	8.183,01
4 Transferencias corrientes	118.100,00	0,00	118.100,00	89.972,16	89.972,16	0,00
5 Ingresos patrimoniales	44.350,00	0,00	44.350,00	31.681,22	31.681,22	0,00
6 Enajenación de inversiones reale	0,00	0,00	0,00	0,00	0,00	0,00
7 Transferencias de capital	25.435,00	40.216,00	65.651,00	81.600,59	80.123,85	1.476,74
8 Activos financieros	0,00	0,00	0,00	0,00	0,00	0,00
9 Pasivos financieros	700,00	0,00	700,00	0,00	0,00	0,00
10 Total Ingresos	299.185,00	40.216,00	339.401,00	309.841,77	299.678,45	10.163,32

Presup. de Gastos	Crédito Inicial	Modificaciones	Crédito Definitivo	Obligaciones Reconocidas	Pagos Líquidos	Obligac. Ptes. de pago	Reman. Crédito comprometido	Reman. Crédito no comprometido
1. Gastos de personal	111.600,00	0,00	111.600,00	83.279,29	76.660,27	6.619,02	0,00	28.320,71
2. Gastos en bienes corrientes y servicios	126.800,00	0,00	126.800,00	98.212,41	95.194,78	3.017,63	0,00	28.587,59
3. Gastos financieros	2.700,00	0,00	2.700,00	330,44	330,44	0,00	0,00	2.369,56
4. Transferencias corrientes	2.500,00	0,00	2.500,00	795,60	795,60	0,00	0,00	1.704,40
6. Inversiones reales	54.885,00	40.216,00	95.101,00	94.832,13	94.832,13	0,00	0,00	268,87
7. Transferencias de capital	0,00	0,00	0,00	0,00	0,00	0,00	0,00	0,00
8. Activos financieros	0,00	0,00	0,00	0,00	0,00	0,00	0,00	0,00
9. Pasivos financieros	700,00	0,00	700,00	0,00	0,00	0,00	0,00	700,00
Total gastos	299.185,00	40.216,00	339.401,00	277.449,87	267.813,22	9.636,65	0,00	61.951,13

**RESULTADO PRESUPUESTARIO**

1. Derechos reconocidos netos	309.841,77
2. Obligaciones reconocidas netas	277.449,87
3. Resultado presupuestario del ejercicio	32.391,90

**ESTADO DE REMANENTE DE TESORERÍA**

1. Fondos líquidos.	38.885,74
2. Derechos pendientes de cobro ...	11.913,32
Del presupuesto corriente	10.163,32
De Presupuestos cerrados de operaciones no presupuestarias cobros realizados ptes. de aplic. definitiva.	1.750,00
3. Obligaciones pendientes de Pago ...	17.214,41
Del presupuesto corriente	9.636,65
De presupuestos cerrados de operaciones no presupuestarias Pagos realizados ptes. de aplic. definitiva	143,89
Pagos realizados ptes. de aplic. definitiva	7.433,87
I. Remanentes de tesorería total (1 + 2 - 3)	33.584,65
II. Saldos de dudoso cobro	0,00
III. Exceso de financiación afectada.	0,00
IV. Remanente de Tesorería para gastos generales (I - II - III)	33.584,65

**ESTADO DE TESORERÍA**

Existencias iniciales	43.960,23
Pagos	366.633,96
Cobros	361.559,47
Existencias finales	38.885,74

**LIQUIDACIÓN DE EJERCICIOS CERRADOS**

Obligaciones pendientes de pago	Rectificaciones y Bajas	Total Obligaciones	Pagos realizados	Obligac. Ptes. pago a 31 de diciembre
Obligaciones Pendientes de pago a 1 de enero				
44.717,72	-1.157,49	43.560,23	43.416,34	143,89
Derechos pendientes de cobro				
Pendientes de cobro a 1 de enero				
28.783,21	0,00	28.783,21	27.033,21	1.750,00

**INDICADORES PRESUPUESTARIOS**

Índice de modificaciones presupuestarias (%)	13,44	Ingresos tributarios por habitante (€/hab.)	0,00
Grado de ejecución de ingresos (%)	91,29	Indicador de transferencias recibidas (%)	55,37
Grado de ejecución de gastos (%)	81,75	Autonomía Fiscal (%)	27,17
Grado de realización de los cobros (%)	96,72	Gastos por habitante (€/hab.)	766,44
Grado de realización de los pagos (%)	96,53	Esfuerzo inversor (%)	34,18
Ingresos por habitante (€/hab.)	855,92	Ahorro neto (%)	19,99

**LIQUIDACIÓN DEL PRESUPUESTO**

Presupuesto de Ingresos	Previsión inicial	Modificaciones	Previsión Definitiva	Derechos Reconocidos	Recaudación neta	Derechos Ptes. de cobro
1 Impuestos directos	27.000,00	0,00	27.000,00	25.245,16	23.536,35	1.708,81
2 Impuestos indirectos	150,00	0,00	150,00	106,00	106,00	0,00
3 Tasas y otros ingresos	15.273,00	0,00	15.273,00	11.099,67	8.235,80	2.863,87
4 Transferencias corrientes	160.055,00	0,00	160.055,00	105.425,18	105.425,18	0,00
5 Ingresos patrimoniales	9.522,00	0,00	9.522,00	4.338,08	4.338,08	0,00
6 Enajenación de inversiones reale	0,00	0,00	0,00	0,00	0,00	0,00
7 Transferencias de capital	114.000,00	25.622,00	139.622,00	54.027,95	54.027,95	0,00
8 Activos financieros	0,00	0,00	0,00	0,00	0,00	0,00
9 Pasivos financieros	0,00	0,00	0,00	0,00	0,00	0,00
10 Total Ingresos	326.000,00	25.622,00	351.622,00	200.242,04	195.669,36	4.572,68

Presup. de Gastos	Crédito Inicial	Modificaciones	Crédito Definitivo	Obligaciones Reconocidas	Pagos Líquidos	Obligac. Ptes. de pago	Reman. Crédito comprometido	Reman. Crédito no comprometido
1. Gastos de personal	117.413,00	0,00	117.413,00	93.894,42	88.394,42	5.500,00	0,00	23.518,58
2. Gastos en bienes corrientes y servicios	78.900,00	0,00	78.900,00	48.146,62	48.146,62	0,00	0,00	30.753,38
3. Gastos financieros	500,00	0,00	500,00	139,51	139,51	0,00	0,00	360,49
4. Transferencias corrientes	1.660,00	0,00	1.660,00	1.101,78	1.101,78	0,00	0,00	558,22
6. Inversiones reales	127.527,00	25.622,00	153.149,00	54.122,00	54.122,00	0,00	0,00	99.027,00
7. Transferencias de capital	0,00	0,00	0,00	0,00	0,00	0,00	0,00	0,00
8. Activos financieros	0,00	0,00	0,00	0,00	0,00	0,00	0,00	0,00
9. Pasivos financieros	0,00	0,00	0,00	0,00	0,00	0,00	0,00	0,00
Total gastos	326.000,00	25.622,00	351.622,00	197.404,33	191.904,33	5.500,00	0,00	154.217,67

**RESULTADO PRESUPUESTARIO**

1. Derechos reconocidos netos	200.242,04
2. Obligaciones reconocidas netas	197.404,33
3. Resultado presupuestario del ejercicio	2.837,71

**ESTADO DE REMANENTE DE TESORERÍA**

1. Fondos líquidos.	46.233,78
2. Derechos pendientes de cobro ...	-12.612,61
Del presupuesto corriente	4.572,68
De Presupuestos cerrados de operaciones no presupuestarias cobros realizados ptes. de aplic. definitiva.	7.479,91
3. Obligaciones pendientes de Pago ...	8.746,03
Del presupuesto corriente	5.500,00
De presupuestos cerrados de operaciones no presupuestarias Pagos realizados ptes. de aplic. definitiva	3.246,03
I. Remanentes de tesorería total (1 + 2 - 3)	24.875,14
II. Saldos de dudoso cobro	0,00
III. Exceso de financiación afectada.	0,00
IV. Remanente de Tesorería para gastos generales (I - II - III)	24.875,14

**ESTADO DE TESORERÍA**

Existencias iniciales	50.463,90
Pagos	326.459,96
Cobros	322.229,84
Existencias finales	46.233,78

**LIQUIDACIÓN DE EJERCICIOS CERRADOS**

Obligaciones pendientes de pago	Rectificaciones y Bajas	Total Obligaciones	Pagos realizados	Obligac. Ptes. pago a 31 de diciembre
Obligaciones Pendientes de pago a 1 de enero				
58.000,00	0,00	58.000,00	58.000,00	0,00
Derechos pendientes de cobro				
Pendientes de cobro a 1 de enero				
74.762,13	18.188,17	92.950,30	85.470,39	7.479,91

**INDICADORES PRESUPUESTARIOS**

Índice de modificaciones presupuestarias (%)	7,86	Ingresos tributarios por habitante (€/hab.)	0,00
Grado de ejecución de ingresos (%)	56,95	Indicador de transferencias recibidas (%)	79,63
Grado de ejecución de gastos (%)	56,14	Autonomía Fiscal (%)	12,66
Grado de realización de los cobros (%)	97,72	Gastos por habitante (€/hab.)	783,35
Grado de realización de los pagos (%)	97,21	Esfuerzo inversor (%)	27,42
Ingresos por habitante (€/hab.)	794,61	Ahorro neto (%)	2,01

**LIQUIDACIÓN DEL PRESUPUESTO**

Presupuesto de Ingresos	Previsión inicial	Modificaciones	Previsión Definitiva	Derechos Reconocidos	Recaudación neta	Derechos Ptes. de cobro
1 Impuestos directos	28.100,00	0,00	28.100,00	27.623,76	26.552,76	1.071,00
2 Impuestos indirectos	50.150,00	0,00	50.150,00	1.194,69	1.044,69	150,00
3 Tasas y otros ingresos	15.200,00	0,00	15.200,00	11.965,98	5.308,99	6.656,99
4 Transferencias corrientes	106.620,00	0,00	106.620,00	64.616,86	63.286,13	1.330,73
5 Ingresos patrimoniales	5.481,00	0,00	5.481,00	2.754,57	1.754,57	1.000,00
6 Enajenación de inversiones reale	0,00	0,00	0,00	0,00	0,00	0,00
7 Transferencias de capital	134.026,00	16.324,00	150.350,00	59.468,50	59.468,50	0,00
8 Activos financieros	0,00	3.500,00	3.500,00	0,00	0,00	0,00
9 Pasivos financieros	0,00	0,00	0,00	0,00	0,00	0,00
10 Total Ingresos	339.577,00	19.824,00	359.401,00	167.624,36	157.415,64	10.208,72

Presup. de Gastos	Crédito Inicial	Modificaciones	Crédito Definitivo	Obligaciones Reconocidas	Pagos Líquidos	Obligac. Ptes. de pago	Reman. Crédito comprometido	Reman. Crédito no comprometido
1. Gastos de personal	73.350,00	0,00	73.350,00	51.798,73	49.404,52	2.394,21	0,00	21.551,27
2. Gastos en bienes corrientes y servicios	111.900,00	1.334,00	113.234,00	52.196,44	51.793,08	403,36	0,00	61.037,56
3. Gastos financieros	3.327,00	0,00	3.327,00	938,46	938,46	0,00	0,00	2.388,54
4. Transferencias corrientes	4.000,00	3.500,00	7.500,00	6.813,21	6.323,78	489,43	0,00	686,79
6. Inversiones reales	145.000,00	14.990,00	159.990,00	74.875,65	74.875,65	0,00	0,00	85.114,35
7. Transferencias de capital	0,00	0,00	0,00	0,00	0,00	0,00	0,00	0,00
8. Activos financieros	0,00	0,00	0,00	0,00	0,00	0,00	0,00	0,00
9. Pasivos financieros	2.000,00	0,00	2.000,00	2.000,00	2.000,00	0,00	0,00	0,00
Total gastos	339.577,00	19.824,00	359.401,00	188.622,49	185.335,49	3.287,00	0,00	170.778,51

**RESULTADO PRESUPUESTARIO**

1. Derechos reconocidos netos	167.624,36
2. Obligaciones reconocidas netas	188.622,49
3. Resultado presupuestario del ejercicio	-20.998,13

**ESTADO DE REMANENTE DE TESORERÍA**

1. Fondos líquidos.	48.290,93
2. Derechos pendientes de cobro ...	37.595,87
Del presupuesto corriente	10.208,72
De Presupuestos cerrados de operaciones no presupuestarias cobros realizados ptes. de aplic. definitiva.	23.911,18
3. Obligaciones pendientes de Pago ...	15.493,71
Del presupuesto corriente	3.287,00
De presupuestos cerrados de operaciones no presupuestarias Pagos realizados ptes. de aplic. definitiva	6.147,99
Pagos realizados ptes. de aplic. definitiva	6.058,72
I. Remanentes de tesorería total (1 + 2 - 3)	0,00
II. Saldos de dudoso cobro	70.393,09
III. Exceso de financiación afectada.	5.292,68
IV. Remanente de Tesorería para gastos generales (I - II - III)	10.000,00
	55.100,41

**ESTADO DE TESORERÍA**

Existencias iniciales	72.288,48
Pagos	199.564,50
Cobros	175.566,95
Existencias finales	48.290,93

**LIQUIDACIÓN DE EJERCICIOS CERRADOS**

Obligaciones pendientes de pago	Rectificaciones y Bajas	Total Obligaciones	Pagos realizados	Obligac. Ptes. pago a 31 de diciembre
Obligaciones Pendientes de pago a 1 de enero				
12.141,74	0,00	12.141,74	5.993,75	6.147,99
Derechos pendientes de cobro	Rectificaciones y Bajas	Total Derechos a cobrar	Recaudación	Pendientes. de cobro a 31 de diciembre
Pendientes de cobro a 1 de enero				
34.143,13	0,00	34.143,13	10.231,95	23.911,18

**INDICADORES PRESUPUESTARIOS**

Índice de modificaciones presupuestarias (%)	5,84	Ingresos tributarios por habitante (€/hab.)	0,00
Grado de ejecución de ingresos (%)	46,64	Indicador de transferencias recibidas (%)	74,03
Grado de ejecución de gastos (%)	52,48	Autonomía Fiscal (%)	17,19
Grado de realización de los cobros (%)	93,91	Gastos por habitante (€/hab.)	1.232,83
Grado de realización de los pagos (%)	98,26	Esfuerzo inversor (%)	39,70
Ingresos por habitante (€/hab.)	1.095,58	Ahorro neto (%)	-5,17

**LIQUIDACIÓN DEL PRESUPUESTO**

Presupuesto de Ingresos	Previsión inicial	Modificaciones	Previsión Definitiva	Derechos Reconocidos	Recaudación neta	Derechos Ptes. de cobro
1 Impuestos directos	15.605,62	0,00	15.605,62	10.968,67	10.968,67	0,00
2 Impuestos indirectos	12.000,00	0,00	12.000,00	1.203,28	1.203,28	0,00
3 Tasas y otros ingresos	32.342,78	0,00	32.342,78	10.316,45	10.316,45	0,00
4 Transferencias corrientes	20.724,28	0,00	20.724,28	20.527,88	20.527,88	0,00
5 Ingresos patrimoniales	28.120,00	0,00	28.120,00	9.546,18	9.546,18	0,00
6 Enajenación de inversiones reale	0,00	0,00	0,00	0,00	0,00	0,00
7 Transferencias de capital	51.320,00	12.251,53	63.571,53	38.411,53	36.903,44	1.508,09
8 Activos financieros	0,00	0,00	0,00	0,00	0,00	0,00
9 Pasivos financieros	0,00	0,00	0,00	0,00	0,00	0,00
10 Total Ingresos	160.112,68	12.251,53	172.364,21	90.973,99	89.465,90	1.508,09

Presup. de Gastos	Crédito Inicial	Modificaciones	Crédito Definitivo	Obligaciones Reconocidas	Pagos Líquidos	Obligac. Ptes. de pago	Reman. Crédito comprometido	Reman. Crédito no comprometido
1. Gastos de personal	16.631,93	0,00	16.631,93	12.425,29	12.425,29	0,00	0,00	4.206,64
2. Gastos en bienes corrientes y servicios	63.900,00	0,00	63.900,00	27.954,46	27.954,46	0,00	0,00	35.945,54
3. Gastos financieros	815,50	0,00	815,50	576,41	576,41	0,00	0,00	239,09
4. Transferencias corrientes	1.900,00	0,00	1.900,00	1.803,75	1.803,75	0,00	0,00	96,25
6. Inversiones reales	74.600,00	12.251,53	86.851,53	38.501,32	38.501,32	0,00	0,00	48.350,21
7. Transferencias de capital	0,00	0,00	0,00	0,00	0,00	0,00	0,00	0,00
8. Activos financieros	0,00	0,00	0,00	0,00	0,00	0,00	0,00	0,00
9. Pasivos financieros	2.265,25	0,00	2.265,25	2.031,23	2.031,23	0,00	0,00	234,02
Total gastos	160.112,68	12.251,53	172.364,21	83.292,46	83.292,46	0,00	0,00	89.071,75

**RESULTADO PRESUPUESTARIO**

1. Derechos reconocidos netos	90.973,99
2. Obligaciones reconocidas netas	83.292,46
3. Resultado presupuestario del ejercicio	7.681,53

**ESTADO DE REMANENTE DE TESORERÍA**

1. Fondos líquidos.	17.165,18
2. Derechos pendientes de cobro ...	2.317,35
Del presupuesto corriente	1.508,09
De Presupuestos cerrados de operaciones no presupuestarias cobros realizados ptes. de aplic. definitiva.	0,00
3. Obligaciones pendientes de Pago ...	2.993,61
Del presupuesto corriente	0,00
De presupuestos cerrados de operaciones no presupuestarias Pagos realizados ptes. de aplic. definitiva	2.993,61
I. Remanentes de tesorería total (1 + 2 - 3)	16.488,92
II. Saldos de dudoso cobro	0,00
III. Exceso de financiación afectada.	0,00
IV. Remanente de Tesorería para gastos generales (I - II - III)	16.488,92

**ESTADO DE TESORERÍA**

Existencias iniciales	7.122,07
Pagos	107.407,75
Cobros	117.450,86
Existencias finales	17.165,18

**LIQUIDACIÓN DE EJERCICIOS CERRADOS**

Obligaciones pendientes de pago	Rectificaciones y Bajas	Total Obligaciones	Pagos realizados	Obligac. Ptes. pago a 31 de diciembre
Obligaciones Pendientes de pago a 1 de enero				
3.851,78	0,00	3.851,78	3.851,78	0,00
Derechos pendientes de cobro				
Pendientes de cobro a 1 de enero				
4.851,00	0,00	4.851,00	4.851,00	0,00

**INDICADORES PRESUPUESTARIOS**

Índice de modificaciones presupuestarias (%)	7,65	Ingresos tributarios por habitante (€/hab.)	0,00
Grado de ejecución de ingresos (%)	52,78	Indicador de transferencias recibidas (%)	64,79
Grado de ejecución de gastos (%)	48,32	Autonomía Fiscal (%)	13,38
Grado de realización de los cobros (%)	98,34	Gastos por habitante (€/hab.)	946,51
Grado de realización de los pagos (%)	100,00	Esfuerzo inversor (%)	46,22
Ingresos por habitante (€/hab.)	1.033,80	Ahorro neto (%)	14,78



**LIQUIDACIÓN DEL PRESUPUESTO**

Presupuesto de Ingresos	Previsión inicial	Modificaciones	Previsión Definitiva	Derechos Reconocidos	Recaudación neta	Derechos Ptes. de cobro
1 Impuestos directos	11.476,13	0,00	11.476,13	10.883,50	10.883,50	0,00
2 Impuestos indirectos	0,00	0,00	0,00	0,00	0,00	0,00
3 Tasas y otros ingresos	7.151,80	0,00	7.151,80	6.102,41	6.102,41	0,00
4 Transferencias corrientes	16.600,00	0,00	16.600,00	17.383,79	17.383,79	0,00
5 Ingresos patrimoniales	3.267,52	0,00	3.267,52	3.163,11	3.163,11	0,00
6 Enajenación de inversiones reale	0,00	0,00	0,00	0,00	0,00	0,00
7 Transferencias de capital	9.267,01	0,00	9.267,01	9.267,01	9.267,01	0,00
8 Activos financieros	0,00	0,00	0,00	0,00	0,00	0,00
9 Pasivos financieros	0,00	0,00	0,00	0,00	0,00	0,00
10 Total Ingresos	47.762,46	0,00	47.762,46	46.799,82	46.799,82	0,00

Presup. de Gastos	Crédito Inicial	Modificaciones	Crédito Definitivo	Obligaciones Reconocidas	Pagos Líquidos	Obligac. Ptes. de pago	Reman. Crédito comprometido	Reman. Crédito no comprometido
1. Gastos de personal	9.195,46	0,00	9.195,46	8.984,65	8.800,78	183,87	0,00	210,81
2. Gastos en bienes corrientes y servicios	23.420,00	0,00	23.420,00	21.299,94	21.299,94	0,00	0,00	2.120,06
3. Gastos financieros	0,00	0,00	0,00	0,00	0,00	0,00	0,00	0,00
4. Transferencias corrientes	1.650,00	0,00	1.650,00	1.198,33	1.198,33	0,00	0,00	451,67
6. Inversiones reales	13.497,00	0,00	13.497,00	13.358,08	13.358,08	0,00	0,00	138,92
7. Transferencias de capital	0,00	0,00	0,00	0,00	0,00	0,00	0,00	0,00
8. Activos financieros	0,00	0,00	0,00	0,00	0,00	0,00	0,00	0,00
9. Pasivos financieros	0,00	0,00	0,00	0,00	0,00	0,00	0,00	0,00
Total gastos	47.762,46	0,00	47.762,46	44.841,00	44.657,13	183,87	0,00	2.921,46

**RESULTADO PRESUPUESTARIO**

1. Derechos reconocidos netos	46.799,82
2. Obligaciones reconocidas netas	44.841,00
3. Resultado presupuestario del ejercicio	1.958,82

**ESTADO DE REMANENTE DE TESORERÍA**

1. Fondos líquidos.	14.735,52
2. Derechos pendientes de cobro ...	1.489,79
Del presupuesto corriente	0,00
De Presupuestos cerrados de operaciones no presupuestarias cobros realizados ptes. de aplic. definitiva.	111,70
3. Obligaciones pendientes de Pago ...	1.565,43
Del presupuesto corriente	183,87
De presupuestos cerrados de operaciones no presupuestarias Pagos realizados ptes. de aplic. definitiva	1.381,56
I. Remanentes de tesorería total (1 + 2 - 3)	14.659,88
II. Saldos de dudoso cobro	0,00
III. Exceso de financiación afectada.	0,00
IV. Remanente de Tesorería para gastos generales (I - II - III)	14.659,88

**ESTADO DE TESORERÍA**

Existencias iniciales	13.372,41
Pagos	48.372,32
Cobros	49.735,43
Existencias finales	14.735,52

**LIQUIDACIÓN DE EJERCICIOS CERRADOS**

Obligaciones pendientes de pago	Rectificaciones y Bajas	Total Obligaciones	Pagos realizados	Obligac. Ptes. pago a 31 de diciembre
Obligaciones Pendientes de pago a 1 de enero				
0,00	0,00	0,00	0,00	0,00
Derechos pendientes de cobro				
Pendientes de cobro a 1 de enero				
111,70	0,00	111,70	0,00	111,70

**INDICADORES PRESUPUESTARIOS**

Índice de modificaciones presupuestarias (%)	0,00	Ingresos tributarios por habitante (€/hab.)	0,00
Grado de ejecución de ingresos (%)	97,98	Indicador de transferencias recibidas (%)	56,95
Grado de ejecución de gastos (%)	93,88	Autonomía Fiscal (%)	23,26
Grado de realización de los cobros (%)	100,00	Gastos por habitante (€/hab.)	567,61
Grado de realización de los pagos (%)	99,59	Esfuerzo inversor (%)	29,79
Ingresos por habitante (€/hab.)	592,40	Ahorro neto (%)	16,12

**LIQUIDACIÓN DEL PRESUPUESTO**

Presupuesto de Ingresos	Previsión inicial	Modificaciones	Previsión Definitiva	Derechos Reconocidos	Recaudación neta	Derechos Ptes. de cobro
1 Impuestos directos	12.300,00	0,00	12.300,00	11.788,70	11.788,70	0,00
2 Impuestos indirectos	3.600,00	0,00	3.600,00	1.944,57	1.944,57	0,00
3 Tasas y otros ingresos	4.800,00	0,00	4.800,00	3.435,36	3.435,36	0,00
4 Transferencias corrientes	20.450,00	4.600,00	25.050,00	23.967,26	23.967,26	0,00
5 Ingresos patrimoniales	51.406,00	0,00	51.406,00	53.058,71	53.058,71	0,00
6 Enajenación de inversiones reale	0,00	0,00	0,00	0,00	0,00	0,00
7 Transferencias de capital	0,00	10.378,00	10.378,00	10.378,00	8.821,30	1.556,70
8 Activos financieros	0,00	46.100,00	46.100,00	0,00	0,00	0,00
9 Pasivos financieros	0,00	0,00	0,00	0,00	0,00	0,00
10 Total Ingresos	92.556,00	61.078,00	153.634,00	104.572,60	103.015,90	1.556,70

Presup. de Gastos	Crédito Inicial	Modificaciones	Crédito Definitivo	Obligaciones Reconocidas	Pagos Líquidos	Obligac. Ptes. de pago	Reman. Crédito comprometido	Reman. Crédito no comprometido
1. Gastos de personal	13.000,00	4.600,00	17.600,00	15.614,87	15.614,87	0,00	0,00	1.985,13
2. Gastos en bienes corrientes y servicios	47.600,00	8.000,00	55.600,00	33.792,56	33.792,56	0,00	0,00	21.807,44
3. Gastos financieros	0,00	0,00	0,00	0,00	0,00	0,00	0,00	0,00
4. Transferencias corrientes	0,00	0,00	0,00	0,00	0,00	0,00	0,00	0,00
6. Inversiones reales	31.956,00	48.478,00	80.434,00	56.641,19	29.980,58	26.660,61	0,00	23.792,81
7. Transferencias de capital	0,00	0,00	0,00	0,00	0,00	0,00	0,00	0,00
8. Activos financieros	0,00	0,00	0,00	0,00	0,00	0,00	0,00	0,00
9. Pasivos financieros	0,00	0,00	0,00	0,00	0,00	0,00	0,00	0,00
Total gastos	92.556,00	61.078,00	153.634,00	106.048,62	79.388,01	26.660,61	0,00	47.585,38

**RESULTADO PRESUPUESTARIO**

1. Derechos reconocidos netos	104.572,60
2. Obligaciones reconocidas netas	106.048,62
3. Resultado presupuestario del ejercicio	-1.476,02

**ESTADO DE REMANENTE DE TESORERÍA**

1. Fondos líquidos.	110.873,29
2. Derechos pendientes de cobro ...	2.624,24
Del presupuesto corriente	1.556,70
De Presupuestos cerrados de operaciones no presupuestarias cobros realizados ptes. de aplic. definitiva.	227,21
de operaciones no presupuestarias cobros realizados ptes. de aplic. definitiva.	840,33
cobros realizados ptes. de aplic. definitiva.	0,00
3. Obligaciones pendientes de Pago ...	47.543,85
Del presupuesto corriente	26.660,61
De presupuestos cerrados	1.221,68
De operaciones no presupuestarias	19.661,56
Pagos realizados ptes. de aplic. definitiva	0,00
I. Remanentes de tesorería total (1 + 2 - 3)	65.953,68
II. Saldos de dudoso cobro	0,00
III. Exceso de financiación afectada.	0,00
IV. Remanente de Tesorería para gastos generales (I - II - III)	65.953,68

**ESTADO DE TESORERÍA**

Existencias iniciales	158.402,77
Pagos	171.876,74
Cobros	124.347,26
Existencias finales	110.873,29

**LIQUIDACIÓN DE EJERCICIOS CERRADOS**

Obligaciones pendientes de pago	Rectificaciones y Bajas	Total Obligaciones	Pagos realizados	Obligac. Ptes. pago a 31 de diciembre
Obligaciones Pendientes de pago a 1 de enero				
78.674,65	0,00	78.674,65	77.452,97	1.221,68
Derechos pendientes de cobro	Rectificaciones y Bajas	Total Derechos a cobrar	Recaudación	Pendientes. de cobro a 31 de diciembre
Pendientes de cobro a 1 de enero				
5.802,41	0,00	5.802,41	5.575,20	227,21

**INDICADORES PRESUPUESTARIOS**

Índice de modificaciones presupuestarias (%)	65,99	Ingresos tributarios por habitante (€/hab.)	0,00
Grado de ejecución de ingresos (%)	68,07	Indicador de transferencias recibidas (%)	32,84
Grado de ejecución de gastos (%)	69,03	Autonomía Fiscal (%)	13,13
Grado de realización de los cobros (%)	98,51	Gastos por habitante (€/hab.)	1.395,38
Grado de realización de los pagos (%)	74,86	Esfuerzo inversor (%)	53,41
Ingresos por habitante (€/hab.)	1.375,96	Ahorro neto (%)	47,55

**LIQUIDACIÓN DEL PRESUPUESTO**

Presupuesto de Ingresos	Previsión inicial	Modificaciones	Previsión Definitiva	Derechos Reconocidos	Recaudación neta	Derechos Ptes. de cobro
1 Impuestos directos	11.600,00	0,00	11.600,00	13.718,92	13.718,92	0,00
2 Impuestos indirectos	11.000,00	0,00	11.000,00	11.122,34	11.122,34	0,00
3 Tasas y otros ingresos	16.000,00	0,00	16.000,00	10.915,36	10.915,36	0,00
4 Transferencias corrientes	18.710,00	13.229,61	31.939,61	31.529,27	31.529,27	0,00
5 Ingresos patrimoniales	10.100,00	0,00	10.100,00	7.345,80	7.345,80	0,00
6 Enajenación de inversiones reale	0,00	0,00	0,00	0,00	0,00	0,00
7 Transferencias de capital	0,00	22.437,33	22.437,33	22.437,33	22.437,33	0,00
8 Activos financieros	0,00	34.609,00	34.609,00	0,00	0,00	0,00
9 Pasivos financieros	0,00	0,00	0,00	0,00	0,00	0,00
10 Total Ingresos	67.410,00	70.275,94	137.685,94	97.069,02	97.069,02	0,00

Presup. de Gastos	Crédito Inicial	Modificaciones	Crédito Definitivo	Obligaciones Reconocidas	Pagos Líquidos	Obligac. Ptes. de pago	Reman. Crédito comprometido	Reman. Crédito no comprometido
1. Gastos de personal	23.160,00	13.229,61	36.389,61	24.309,83	24.309,83	0,00	0,00	12.079,78
2. Gastos en bienes corrientes y servicios	38.000,00	6.500,00	44.500,00	29.915,05	29.415,05	500,00	0,00	14.584,95
3. Gastos financieros	0,00	0,00	0,00	0,00	0,00	0,00	0,00	0,00
4. Transferencias corrientes	0,00	0,00	0,00	0,00	0,00	0,00	0,00	0,00
6. Inversiones reales	6.250,00	50.546,33	56.796,33	52.141,92	51.543,36	598,56	0,00	4.654,41
7. Transferencias de capital	0,00	0,00	0,00	0,00	0,00	0,00	0,00	0,00
8. Activos financieros	0,00	0,00	0,00	0,00	0,00	0,00	0,00	0,00
9. Pasivos financieros	0,00	0,00	0,00	0,00	0,00	0,00	0,00	0,00
Total gastos	67.410,00	70.275,94	137.685,94	106.366,80	105.268,24	1.098,56	0,00	31.319,14

**RESULTADO PRESUPUESTARIO**

1. Derechos reconocidos netos	97.069,02
2. Obligaciones reconocidas netas	106.366,80
3. Resultado presupuestario del ejercicio	-9.297,78

**ESTADO DE REMANENTE DE TESORERÍA**

1. Fondos líquidos.	30.983,94
2. Derechos pendientes de cobro ...	2.743,10
Del presupuesto corriente	0,00
De Presupuestos cerrados de operaciones no presupuestarias cobros realizados ptes. de aplic. definitiva.	2.743,10
3. Obligaciones pendientes de Pago ...	6.829,87
Del presupuesto corriente	1.098,56
De presupuestos cerrados de operaciones no presupuestarias Pagos realizados ptes. de aplic. definitiva	603,88
I. Remanentes de tesorería total (1 + 2 - 3)	26.897,17
II. Saldos de dudoso cobro	0,00
III. Exceso de financiación afectada.	0,00
IV. Remanente de Tesorería para gastos generales (I - II - III)	26.897,17

**ESTADO DE TESORERÍA**

Existencias iniciales	38.069,06
Pagos	135.074,51
Cobros	127.989,39
Existencias finales	30.983,94

**LIQUIDACIÓN DE EJERCICIOS CERRADOS**

Obligaciones pendientes de pago	Rectificaciones y Bajas	Total Obligaciones	Pagos realizados	Obligac. Ptes. pago a 31 de diciembre
Obligaciones Pendientes de pago a 1 de enero				
603,88	0,00	603,88	0,00	603,88
Derechos pendientes de cobro	Rectificaciones y Bajas	Total Derechos a cobrar	Recaudación	Pendientes. de cobro a 31 de diciembre
Pendientes de cobro a 1 de enero				
0,00	0,00	0,00	0,00	0,00

**INDICADORES PRESUPUESTARIOS**

Índice de modificaciones presupuestarias (%)	104,25	Ingresos tributarios por habitante (€/hab.)	0,00
Grado de ejecución de ingresos (%)	70,50	Indicador de transferencias recibidas (%)	55,60
Grado de ejecución de gastos (%)	77,25	Autonomía Fiscal (%)	25,59
Grado de realización de los cobros (%)	100,00	Gastos por habitante (€/hab.)	811,96
Grado de realización de los pagos (%)	98,97	Esfuerzo inversor (%)	49,02
Ingresos por habitante (€/hab.)	740,98	Ahorro neto (%)	27,34

**LIQUIDACIÓN DEL PRESUPUESTO**

Presupuesto de Ingresos	Previsión inicial	Modificaciones	Previsión Definitiva	Derechos Reconocidos	Recaudación neta	Derechos Ptes. de cobro
1 Impuestos directos	17.800,00	0,00	17.800,00	18.839,01	18.839,01	0,00
2 Impuestos indirectos	0,00	0,00	0,00	0,00	0,00	0,00
3 Tasas y otros ingresos	18.065,00	0,00	18.065,00	18.527,16	18.527,16	0,00
4 Transferencias corrientes	31.300,00	0,00	31.300,00	24.308,98	24.308,98	0,00
5 Ingresos patrimoniales	2.420,00	0,00	2.420,00	4.012,29	4.012,29	0,00
6 Enajenación de inversiones reale	0,00	0,00	0,00	0,00	0,00	0,00
7 Transferencias de capital	48.500,00	10.703,00	59.203,00	56.410,63	17.140,63	39.270,00
8 Activos financieros	0,00	0,00	0,00	0,00	0,00	0,00
9 Pasivos financieros	0,00	0,00	0,00	0,00	0,00	0,00
10 Total Ingresos	118.085,00	10.703,00	128.788,00	122.098,07	82.828,07	39.270,00

Presup. de Gastos	Crédito Inicial	Modificaciones	Crédito Definitivo	Obligaciones Reconocidas	Pagos Líquidos	Obligac. Ptes. de pago	Reman. Crédito comprometido	Reman. Crédito no comprometido
1. Gastos de personal	19.150,00	0,00	19.150,00	15.592,38	15.592,38	0,00	0,00	3.557,62
2. Gastos en bienes corrientes y servicios	36.800,00	0,00	36.800,00	34.266,04	34.266,04	0,00	0,00	2.533,96
3. Gastos financieros	50,00	0,00	50,00	0,00	0,00	0,00	0,00	50,00
4. Transferencias corrientes	6.300,00	0,00	6.300,00	6.276,16	6.276,16	0,00	0,00	23,84
6. Inversiones reales	55.785,00	10.703,00	66.488,00	60.494,87	13.431,62	47.063,25	0,00	5.993,13
7. Transferencias de capital	0,00	0,00	0,00	0,00	0,00	0,00	0,00	0,00
8. Activos financieros	0,00	0,00	0,00	0,00	0,00	0,00	0,00	0,00
9. Pasivos financieros	0,00	0,00	0,00	0,00	0,00	0,00	0,00	0,00
Total gastos	118.085,00	10.703,00	128.788,00	116.629,45	69.566,20	47.063,25	0,00	12.158,55

**RESULTADO PRESUPUESTARIO**

1. Derechos reconocidos netos	122.098,07
2. Obligaciones reconocidas netas	116.629,45
3. Resultado presupuestario del ejercicio	5.468,62

**ESTADO DE REMANENTE DE TESORERÍA**

1. Fondos líquidos.	45.251,77
2. Derechos pendientes de cobro ...	40.079,87
Del presupuesto corriente	39.270,00
De Presupuestos cerrados de operaciones no presupuestarias cobros realizados ptes. de aplic. definitiva.	809,87
3. Obligaciones pendientes de Pago ...	48.300,66
Del presupuesto corriente	47.063,25
De presupuestos cerrados de operaciones no presupuestarias Pagos realizados ptes. de aplic. definitiva	1.237,41
I. Remanentes de tesorería total (1 + 2 - 3)	37.030,98
II. Saldos de dudoso cobro	0,00
III. Exceso de financiación afectada.	0,00
IV. Remanente de Tesorería para gastos generales (I - II - III)	37.030,98

**ESTADO DE TESORERÍA**

Existencias iniciales	37.056,34
Pagos	78.396,27
Cobros	86.591,70
Existencias finales	45.251,77

**LIQUIDACIÓN DE EJERCICIOS CERRADOS**

Obligaciones pendientes de pago	Rectificaciones y Bajas	Total Obligaciones	Pagos realizados	Obligac. Ptes. pago a 31 de diciembre
Obligaciones Pendientes de pago a 1 de enero				
5.455,24	0,00	5.455,24	5.455,24	0,00
Derechos pendientes de cobro	Rectificaciones y Bajas	Total Derechos a cobrar	Recaudación	Pendientes. de cobro a 31 de diciembre
Pendientes de cobro a 1 de enero				
809,87	0,00	809,87	0,00	809,87

**INDICADORES PRESUPUESTARIOS**

Índice de modificaciones presupuestarias (%)	9,06	Ingresos tributarios por habitante (€/hab.)	0,00
Grado de ejecución de ingresos (%)	94,81	Indicador de transferencias recibidas (%)	66,11
Grado de ejecución de gastos (%)	90,56	Autonomía Fiscal (%)	15,43
Grado de realización de los cobros (%)	67,84	Gastos por habitante (€/hab.)	1.325,33
Grado de realización de los pagos (%)	59,65	Esfuerzo inversor (%)	51,87
Ingresos por habitante (€/hab.)	1.387,48	Ahorro neto (%)	14,54

**LIQUIDACIÓN DEL PRESUPUESTO**

Presupuesto de Ingresos	Previsión inicial	Modificaciones	Previsión Definitiva	Derechos Reconocidos	Recaudación neta	Derechos Ptes. de cobro
1 Impuestos directos	48.650,00	0,00	48.650,00	49.130,51	49.130,51	0,00
2 Impuestos indirectos	5.400,00	0,00	5.400,00	1.475,86	1.475,86	0,00
3 Tasas y otros ingresos	33.700,00	0,00	33.700,00	25.932,80	14.419,65	11.513,15
4 Transferencias corrientes	114.850,00	0,00	114.850,00	76.001,65	76.001,65	0,00
5 Ingresos patrimoniales	13.180,00	0,00	13.180,00	13.671,91	13.671,91	0,00
6 Enajenación de inversiones reale	0,00	0,00	0,00	0,00	0,00	0,00
7 Transferencias de capital	54.600,00	25.298,00	79.898,00	52.627,99	25.297,99	27.330,00
8 Activos financieros	0,00	0,00	0,00	0,00	0,00	0,00
9 Pasivos financieros	0,00	0,00	0,00	0,00	0,00	0,00
10 Total Ingresos	270.380,00	25.298,00	295.678,00	218.840,72	179.997,57	38.843,15

Presup. de Gastos	Crédito Inicial	Modificaciones	Crédito Definitivo	Obligaciones Reconocidas	Pagos Líquidos	Obligac. Ptes. de pago	Reman. Crédito comprometido	Reman. Crédito no comprometido
1. Gastos de personal	85.100,00	0,00	85.100,00	63.133,15	61.348,18	1.784,97	0,00	21.966,85
2. Gastos en bienes corrientes y servicios	95.630,00	0,00	95.630,00	78.178,35	59.438,54	18.739,81	0,00	17.451,65
3. Gastos financieros	5.250,00	-2.800,00	2.450,00	1.874,67	1.874,67	0,00	0,00	575,33
4. Transferencias corrientes	9.900,00	0,00	9.900,00	9.218,41	9.218,41	0,00	0,00	681,59
6. Inversiones reales	68.000,00	25.298,00	93.298,00	69.292,70	32.468,47	36.824,23	0,00	24.005,30
7. Transferencias de capital	0,00	0,00	0,00	0,00	0,00	0,00	0,00	0,00
8. Activos financieros	0,00	0,00	0,00	0,00	0,00	0,00	0,00	0,00
9. Pasivos financieros	6.500,00	2.800,00	9.300,00	9.172,09	9.172,09	0,00	0,00	127,91
Total gastos	270.380,00	25.298,00	295.678,00	230.869,37	173.520,36	57.349,01	0,00	64.808,63

**RESULTADO PRESUPUESTARIO**

1. Derechos reconocidos netos	218.840,72
2. Obligaciones reconocidas netas	230.869,37
3. Resultado presupuestario del ejercicio	-12.028,65

**ESTADO DE REMANENTE DE TESORERÍA**

1. Fondos líquidos.	16.543,72
2. Derechos pendientes de cobro ...	44.632,70
Del presupuesto corriente	38.843,15
De Presupuestos cerrados de operaciones no presupuestarias cobros realizados ptes. de aplic. definitiva.	3.179,02
de operaciones no presupuestarias cobros realizados ptes. de aplic. definitiva.	2.619,46
cobros realizados ptes. de aplic. definitiva.	8,93
3. Obligaciones pendientes de Pago ...	66.727,04
Del presupuesto corriente	57.349,01
De presupuestos cerrados	6.469,04
De operaciones no presupuestarias	5.193,37
Pagos realizados ptes. de aplic. definitiva	2.284,38
I. Remanentes de tesorería total (1 + 2 - 3)	-5.550,62
II. Saldos de dudoso cobro	0,00
III. Exceso de financiación afectada.	0,00
IV. Remanente de Tesorería para gastos generales (I - II - III)	-5.550,62

**ESTADO DE TESORERÍA**

Existencias iniciales	26.436,83
Pagos	243.948,95
Cobros	234.055,84
Existencias finales	16.543,72

**LIQUIDACIÓN DE EJERCICIOS CERRADOS**

Obligaciones pendientes de pago	Rectificaciones y Bajas	Total Obligaciones	Pagos realizados	Obligac. Ptes. pago a 31 de diciembre
Obligaciones Pendientes de pago a 1 de enero				
65.932,12	0,00	65.932,12	59.463,08	6.469,04
Derechos pendientes de cobro	Rectificaciones y Bajas	Total Derechos a cobrar	Recaudación	Pendientes. de cobro a 31 de diciembre
Pendientes de cobro a 1 de enero				
46.439,30	0,00	46.439,30	43.260,28	3.179,02

**INDICADORES PRESUPUESTARIOS**

Índice de modificaciones presupuestarias (%)	9,36	Ingresos tributarios por habitante (€/hab.)	0,00
Grado de ejecución de ingresos (%)	74,01	Indicador de transferencias recibidas (%)	58,78
Grado de ejecución de gastos (%)	78,08	Autonomía Fiscal (%)	23,12
Grado de realización de los cobros (%)	82,25	Gastos por habitante (€/hab.)	1.012,58
Grado de realización de los pagos (%)	75,16	Esfuerzo inversor (%)	30,01
Ingresos por habitante (€/hab.)	959,83	Ahorro neto (%)	2,79

## LIQUIDACIÓN DEL PRESUPUESTO

Presupuesto de Ingresos	Previsión inicial	Modificaciones	Previsión Definitiva	Derechos Reconocidos	Recaudación neta	Derechos Ptes. de cobro
1 Impuestos directos	4.350,00	0,00	4.350,00	3.146,23	3.146,23	0,00
2 Impuestos indirectos	2.500,00	0,00	2.500,00	8.289,57	8.289,57	0,00
3 Tasas y otros ingresos	5.599,00	0,00	5.599,00	2.388,98	2.388,98	0,00
4 Transferencias corrientes	12.625,00	0,00	12.625,00	13.092,36	13.092,36	0,00
5 Ingresos patrimoniales	7.685,00	0,00	7.685,00	7.988,38	7.988,38	0,00
6 Enajenación de inversiones reale	0,00	0,00	0,00	0,00	0,00	0,00
7 Transferencias de capital	36.748,99	0,00	36.748,99	29.694,19	6.524,44	23.169,75
8 Activos financieros	0,00	1.277,62	1.277,62	0,00	0,00	0,00
9 Pasivos financieros	0,00	0,00	0,00	0,00	0,00	0,00
10 Total Ingresos	69.507,99	1.277,62	70.785,61	64.599,71	41.429,96	23.169,75

Presup. de Gastos	Crédito Inicial	Modificaciones	Crédito Definitivo	Obligaciones Reconocidas	Pagos Líquidos	Obligac. Ptes. de pago	Reman. Crédito comprometido	Reman. Crédito no comprometido
1. Gastos de personal	6.400,00	0,00	6.400,00	6.307,32	6.178,62	128,70	0,00	92,68
2. Gastos en bienes corrientes y servicios	14.937,24	1.277,62	16.214,86	13.898,51	13.898,51	0,00	0,00	2.316,35
3. Gastos financieros	0,00	0,00	0,00	0,00	0,00	0,00	0,00	0,00
4. Transferencias corrientes	1.010,00	0,00	1.010,00	381,21	381,21	0,00	0,00	628,79
6. Inversiones reales	47.160,75	0,00	47.160,75	41.081,72	14.681,72	26.400,00	0,00	6.079,03
7. Transferencias de capital	0,00	0,00	0,00	0,00	0,00	0,00	0,00	0,00
8. Activos financieros	0,00	0,00	0,00	0,00	0,00	0,00	0,00	0,00
9. Pasivos financieros	0,00	0,00	0,00	0,00	0,00	0,00	0,00	0,00
Total gastos	69.507,99	1.277,62	70.785,61	61.668,76	35.140,06	26.528,70	0,00	9.116,85

## RESULTADO PRESUPUESTARIO

1. Derechos reconocidos netos	64.599,71
2. Obligaciones reconocidas netas	61.668,76
3. Resultado presupuestario del ejercicio	2.930,95

## ESTADO DE REMANENTE DE TESORERÍA

1. Fondos líquidos.	7.738,72
2. Derechos pendientes de cobro ...	23.378,18
Del presupuesto corriente	23.169,75
De Presupuestos cerrados de operaciones no presupuestarias cobros realizados ptes. de aplic. definitiva.	0,00
3. Obligaciones pendientes de Pago ...	26.908,33
Del presupuesto corriente	26.528,70
De presupuestos cerrados	100,00
De operaciones no presupuestarias	279,63
Pagos realizados ptes. de aplic. definitiva	0,00
I. Remanentes de tesorería total (1 + 2 - 3)	4.208,57
II. Saldos de dudoso cobro	0,00
III. Exceso de financiación afectada.	0,00
IV. Remanente de Tesorería para gastos generales (I - II - III)	4.208,57

## ESTADO DE TESORERÍA

Existencias iniciales	3.613,60
Pagos	39.109,26
Cobros	43.234,38
Existencias finales	7.738,72

## LIQUIDACIÓN DE EJERCICIOS CERRADOS

Obligaciones pendientes de pago	Rectificaciones y Bajas	Total Obligaciones	Pagos realizados	Obligac. Ptes. pago a 31 de diciembre
Obligaciones Pendientes de pago a 1 de enero				
2.239,89	0,00	2.239,89	2.139,89	100,00
Derechos pendientes de cobro				
Pendientes de cobro a 1 de enero				
0,00	0,00	0,00	0,00	0,00

## INDICADORES PRESUPUESTARIOS

Índice de modificaciones presupuestarias (%)	1,84	Ingresos tributarios por habitante (€/hab.)	0,00
Grado de ejecución de ingresos (%)	91,26	Indicador de transferencias recibidas (%)	66,23
Grado de ejecución de gastos (%)	87,12	Autonomía Fiscal (%)	17,70
Grado de realización de los cobros (%)	64,13	Gastos por habitante (€/hab.)	1.434,16
Grado de realización de los pagos (%)	56,98	Esfuerzo inversor (%)	66,62
Ingresos por habitante (€/hab.)	1.502,32	Ahorro neto (%)	41,02

**LIQUIDACIÓN DEL PRESUPUESTO**

Presupuesto de Ingresos	Previsión inicial	Modificaciones	Previsión Definitiva	Derechos Reconocidos	Recaudación neta	Derechos Ptes. de cobro
1 Impuestos directos	39.050,00	0,00	39.050,00	38.674,84	35.837,61	2.837,23
2 Impuestos indirectos	22.000,00	0,00	22.000,00	8.897,19	8.399,64	497,55
3 Tasas y otros ingresos	26.400,00	0,00	26.400,00	14.415,81	13.508,43	907,38
4 Transferencias corrientes	62.467,00	0,00	62.467,00	53.988,08	50.028,08	3.960,00
5 Ingresos patrimoniales	1.300,00	0,00	1.300,00	636,28	636,28	0,00
6 Enajenación de inversiones reale	0,00	0,00	0,00	0,00	0,00	0,00
7 Transferencias de capital	61.320,00	30.160,98	91.480,98	74.785,12	52.886,67	21.898,45
8 Activos financieros	0,00	0,00	0,00	0,00	0,00	0,00
9 Pasivos financieros	0,00	0,00	0,00	0,00	0,00	0,00
10 Total Ingresos	212.537,00	30.160,98	242.697,98	191.397,32	161.296,71	30.100,61

Presup. de Gastos	Crédito Inicial	Modificaciones	Crédito Definitivo	Obligaciones Reconocidas	Pagos Líquidos	Obligac. Ptes. de pago	Reman. Crédito comprometido	Reman. Crédito no comprometido
1. Gastos de personal	72.637,00	0,00	72.637,00	67.632,21	64.182,92	3.449,29	0,00	5.004,79
2. Gastos en bienes corrientes y servicios	67.800,00	0,00	67.800,00	37.585,74	31.071,96	6.513,78	0,00	30.214,26
3. Gastos financieros	600,00	0,00	600,00	358,25	358,25	0,00	0,00	241,75
4. Transferencias corrientes	17.200,00	0,00	17.200,00	11.943,22	9.195,01	2.748,21	0,00	5.256,78
6. Inversiones reales	54.300,00	30.160,98	84.460,98	75.465,49	42.265,49	33.200,00	0,00	8.995,49
7. Transferencias de capital	0,00	0,00	0,00	0,00	0,00	0,00	0,00	0,00
8. Activos financieros	0,00	0,00	0,00	0,00	0,00	0,00	0,00	0,00
9. Pasivos financieros	0,00	0,00	0,00	0,00	0,00	0,00	0,00	0,00
Total gastos	212.537,00	30.160,98	242.697,98	192.984,91	147.073,63	45.911,28	0,00	49.713,07

**RESULTADO PRESUPUESTARIO**

1. Derechos reconocidos netos	191.397,32
2. Obligaciones reconocidas netas	192.984,91
3. Resultado presupuestario del ejercicio	-1.587,59

**ESTADO DE REMANENTE DE TESORERÍA**

1. Fondos líquidos.	11.256,43
2. Derechos pendientes de cobro ...	49.846,50
Del presupuesto corriente	30.100,61
De Presupuestos cerrados de operaciones no presupuestarias cobros realizados ptes. de aplic. definitiva.	20.251,08
3. Obligaciones pendientes de Pago ...	58.946,37
Del presupuesto corriente	45.911,28
De presupuestos cerrados de operaciones no presupuestarias Pagos realizados ptes. de aplic. definitiva	7.960,44
I. Remanentes de tesorería total (1 + 2 - 3)	5.074,65
II. Saldos de dudoso cobro	0,00
III. Exceso de financiación afectada.	0,00
IV. Remanente de Tesorería para gastos generales (I - II - III)	2.156,56

**ESTADO DE TESORERÍA**

Existencias iniciales	26.834,39
Pagos	245.134,94
Cobros	229.556,98
Existencias finales	11.256,43

**LIQUIDACIÓN DE EJERCICIOS CERRADOS**

Obligaciones pendientes de pago	Rectificaciones y Bajas	Total Obligaciones	Pagos realizados	Obligac. Ptes. pago a 31 de diciembre
Obligaciones Pendientes de pago a 1 de enero				
78.270,06	-1.033,66	77.236,40	69.275,96	7.960,44
Derechos pendientes de cobro	Rectificaciones y Bajas	Total Derechos a cobrar	Recaudación	Pendientes. de cobro a 31 de diciembre
Pendientes de cobro a 1 de enero				
67.496,10	-7.313,11	60.182,99	39.931,91	20.251,08

**INDICADORES PRESUPUESTARIOS**

Índice de modificaciones presupuestarias (%)	14,19	Ingresos tributarios por habitante (€/hab.)	0,00
Grado de ejecución de ingresos (%)	78,86	Indicador de transferencias recibidas (%)	67,28
Grado de ejecución de gastos (%)	79,52	Autonomía Fiscal (%)	24,86
Grado de realización de los cobros (%)	84,27	Gastos por habitante (€/hab.)	649,78
Grado de realización de los pagos (%)	76,21	Esfuerzo inversor (%)	39,10
Ingresos por habitante (€/hab.)	644,44	Ahorro neto (%)	-0,78

**LIQUIDACIÓN DEL PRESUPUESTO**

Presupuesto de Ingresos	Previsión inicial	Modificaciones	Previsión Definitiva	Derechos Reconocidos	Recaudación neta	Derechos Ptes. de cobro
1 Impuestos directos	47.800,00	0,00	47.800,00	36.721,11	36.721,11	0,00
2 Impuestos indirectos	8.240,00	0,00	8.240,00	2.953,67	2.953,67	0,00
3 Tasas y otros ingresos	75.600,00	0,00	75.600,00	42.465,73	42.465,73	0,00
4 Transferencias corrientes	66.110,00	0,00	66.110,00	43.992,10	43.992,10	0,00
5 Ingresos patrimoniales	1.750,00	0,00	1.750,00	728,76	728,76	0,00
6 Enajenación de inversiones reale	3.500,00	0,00	3.500,00	3.525,60	3.525,60	0,00
7 Transferencias de capital	56.780,00	18.703,00	75.483,00	29.953,00	29.953,00	0,00
8 Activos financieros	0,00	0,00	0,00	0,00	0,00	0,00
9 Pasivos financieros	0,00	0,00	0,00	0,00	0,00	0,00
10 Total Ingresos	259.780,00	18.703,00	278.483,00	160.339,97	160.339,97	0,00

Presup. de Gastos	Crédito Inicial	Modificaciones	Crédito Definitivo	Obligaciones Reconocidas	Pagos Líquidos	Obligac. Ptes. de pago	Reman. Crédito comprometido	Reman. Crédito no comprometido
1. Gastos de personal	51.000,00	0,00	51.000,00	40.654,26	40.654,26	0,00	0,00	10.345,74
2. Gastos en bienes corrientes y servicios	103.480,00	0,00	103.480,00	49.621,44	49.621,44	0,00	0,00	53.858,56
3. Gastos financieros	0,00	0,00	0,00	0,00	0,00	0,00	0,00	0,00
4. Transferencias corrientes	22.000,00	0,00	22.000,00	18.492,41	18.492,41	0,00	0,00	3.507,59
6. Inversiones reales	83.300,00	18.703,00	102.003,00	40.929,62	40.929,62	0,00	0,00	61.073,38
7. Transferencias de capital	0,00	0,00	0,00	0,00	0,00	0,00	0,00	0,00
8. Activos financieros	0,00	0,00	0,00	0,00	0,00	0,00	0,00	0,00
9. Pasivos financieros	0,00	0,00	0,00	0,00	0,00	0,00	0,00	0,00
Total gastos	259.780,00	18.703,00	278.483,00	149.697,73	149.697,73	0,00	0,00	128.785,27

**RESULTADO PRESUPUESTARIO**

1. Derechos reconocidos netos	160.339,97
2. Obligaciones reconocidas netas	149.697,73
3. Resultado presupuestario del ejercicio	10.642,24

**ESTADO DE REMANENTE DE TESORERÍA**

1. Fondos líquidos.	54.140,70
2. Derechos pendientes de cobro ...	0,00
Del presupuesto corriente	0,00
De Presupuestos cerrados de operaciones no presupuestarias cobros realizados ptes. de aplic. definitiva.	0,00
3. Obligaciones pendientes de Pago ...	3.726,87
Del presupuesto corriente	0,00
De presupuestos cerrados	303,75
De operaciones no presupuestarias Pagos realizados ptes. de aplic. definitiva	3.423,12
I. Remanentes de tesorería total (1 + 2 - 3)	50.413,83
II. Saldos de dudoso cobro	0,00
III. Exceso de financiación afectada.	0,00
IV. Remanente de Tesorería para gastos generales (I - II - III)	50.413,83

**ESTADO DE TESORERÍA**

Existencias iniciales	44.267,93
Pagos	242.409,48
Cobros	252.282,25
Existencias finales	54.140,70

**LIQUIDACIÓN DE EJERCICIOS CERRADOS**

Obligaciones pendientes de pago	Rectificaciones y Bajas	Total Obligaciones	Pagos realizados	Obligac. Ptes. pago a 31 de diciembre
Obligaciones Pendientes de pago a 1 de enero				
725,00	0,00	725,00	421,25	303,75
Derechos pendientes de cobro				
Pendientes de cobro a 1 de enero				
2,32	-2,32	0,00	0,00	0,00

**INDICADORES PRESUPUESTARIOS**

Índice de modificaciones presupuestarias (%)	7,20	Ingresos tributarios por habitante (€/hab.)	0,00
Grado de ejecución de ingresos (%)	57,58	Indicador de transferencias recibidas (%)	46,12
Grado de ejecución de gastos (%)	53,75	Autonomía Fiscal (%)	24,74
Grado de realización de los cobros (%)	100,00	Gastos por habitante (€/hab.)	924,06
Grado de realización de los pagos (%)	100,00	Esfuerzo inversor (%)	27,34
Ingresos por habitante (€/hab.)	989,75	Ahorro neto (%)	14,26



**LIQUIDACIÓN DEL PRESUPUESTO**

Presupuesto de Ingresos	Previsión inicial	Modificaciones	Previsión Definitiva	Derechos Reconocidos	Recaudación neta	Derechos Ptes. de cobro
1 Impuestos directos	15.690,70	44.000,00	59.690,70	61.992,28	61.992,28	0,00
2 Impuestos indirectos	1.215,00	0,00	1.215,00	2.546,00	2.546,00	0,00
3 Tasas y otros ingresos	7.468,80	0,00	7.468,80	9.210,28	9.210,28	0,00
4 Transferencias corrientes	8.325,50	0,00	8.325,50	13.854,12	13.854,12	0,00
5 Ingresos patrimoniales	2.800,00	0,00	2.800,00	2.005,06	2.005,06	0,00
6 Enajenación de inversiones reale	0,00	0,00	0,00	0,00	0,00	0,00
7 Transferencias de capital	0,00	11.567,00	11.567,00	11.567,00	11.567,00	0,00
8 Activos financieros	0,00	0,00	0,00	0,00	0,00	0,00
9 Pasivos financieros	0,00	0,00	0,00	0,00	0,00	0,00
10 Total Ingresos	35.500,00	55.567,00	91.067,00	101.174,74	101.174,74	0,00

Presup. de Gastos	Crédito Inicial	Modificaciones	Crédito Definitivo	Obligaciones Reconocidas	Pagos Líquidos	Obligac. Ptes. de pago	Reman. Crédito comprometido	Reman. Crédito no comprometido
1. Gastos de personal	0,00	0,00	0,00	0,00	0,00	0,00	0,00	0,00
2. Gastos en bienes corrientes y servicios	24.050,00	39.000,00	63.050,00	56.113,85	56.113,85	0,00	0,00	6.936,15
3. Gastos financieros	0,00	0,00	0,00	0,00	0,00	0,00	0,00	0,00
4. Transferencias corrientes	50,00	0,00	50,00	30,05	30,05	0,00	0,00	19,95
6. Inversiones reales	11.400,00	16.567,00	27.967,00	13.547,00	13.547,00	0,00	0,00	14.420,00
7. Transferencias de capital	0,00	0,00	0,00	0,00	0,00	0,00	0,00	0,00
8. Activos financieros	0,00	0,00	0,00	0,00	0,00	0,00	0,00	0,00
9. Pasivos financieros	0,00	0,00	0,00	0,00	0,00	0,00	0,00	0,00
Total gastos	35.500,00	55.567,00	91.067,00	69.690,90	69.690,90	0,00	0,00	21.376,10

**RESULTADO PRESUPUESTARIO**

1. Derechos reconocidos netos	101.174,74
2. Obligaciones reconocidas netas	69.690,90
3. Resultado presupuestario del ejercicio	31.483,84

**ESTADO DE REMANENTE DE TESORERÍA**

1. Fondos líquidos.	10.475,79
2. Derechos pendientes de cobro ...	0,00
Del presupuesto corriente	0,00
De Presupuestos cerrados de operaciones no presupuestarias cobros realizados ptes. de aplic. definitiva.	0,00
3. Obligaciones pendientes de Pago ...	3.296,14
Del presupuesto corriente	0,00
De presupuestos cerrados de operaciones no presupuestarias Pagos realizados ptes. de aplic. definitiva	3.296,14
I. Remanentes de tesorería total (1 + 2 - 3)	7.179,65
II. Saldos de dudoso cobro	0,00
III. Exceso de financiación afectada.	0,00
IV. Remanente de Tesorería para gastos generales (I - II - III)	7.179,65

**ESTADO DE TESORERÍA**

Existencias iniciales	60.309,71
Pagos	151.253,16
Cobros	101.419,24
Existencias finales	10.475,79

**LIQUIDACIÓN DE EJERCICIOS CERRADOS**

Obligaciones pendientes de pago	Rectificaciones y Bajas	Total Obligaciones	Pagos realizados	Obligac. Ptes. pago a 31 de diciembre
Obligaciones Pendientes de pago a 1 de enero				
5.000,00	76.317,76	81.317,76	81.317,76	0,00
Derechos pendientes de cobro	Rectificaciones y Bajas	Total Derechos a cobrar	Recaudación	Pendientes. de cobro a 31 de diciembre
Pendientes de cobro a 1 de enero				
0,00	0,00	0,00	0,00	0,00

**INDICADORES PRESUPUESTARIOS**

Índice de modificaciones presupuestarias (%)	156,53	Ingresos tributarios por habitante (€/hab.)	0,00
Grado de ejecución de ingresos (%)	111,10	Indicador de transferencias recibidas (%)	25,13
Grado de ejecución de gastos (%)	76,53	Autonomía Fiscal (%)	63,79
Grado de realización de los cobros (%)	100,00	Gastos por habitante (€/hab.)	639,37
Grado de realización de los pagos (%)	100,00	Esfuerzo inversor (%)	19,44
Ingresos por habitante (€/hab.)	928,21	Ahorro neto (%)	37,34

**LIQUIDACIÓN DEL PRESUPUESTO**

Presupuesto de Ingresos	Previsión inicial	Modificaciones	Previsión Definitiva	Derechos Reconocidos	Recaudación neta	Derechos Ptes. de cobro
1 Impuestos directos	19.315,00	0,00	19.315,00	14.939,91	14.939,91	0,00
2 Impuestos indirectos	4.875,00	0,00	4.875,00	1.908,46	1.908,46	0,00
3 Tasas y otros ingresos	17.363,00	0,00	17.363,00	15.765,09	15.765,09	0,00
4 Transferencias corrientes	16.360,00	0,00	16.360,00	12.958,26	12.958,26	0,00
5 Ingresos patrimoniales	430,00	0,00	430,00	77,12	77,12	0,00
6 Enajenación de inversiones reale	0,00	0,00	0,00	0,00	0,00	0,00
7 Transferencias de capital	26.183,00	0,00	26.183,00	24.719,57	24.719,57	0,00
8 Activos financieros	0,00	1.800,00	1.800,00	0,00	0,00	0,00
9 Pasivos financieros	0,00	0,00	0,00	0,00	0,00	0,00
10 Total Ingresos	84.526,00	1.800,00	86.326,00	70.368,41	70.368,41	0,00

Presup. de Gastos	Crédito Inicial	Modificaciones	Crédito Definitivo	Obligaciones Reconocidas	Pagos Líquidos	Obligac. Ptes. de pago	Reman. Crédito comprometido	Reman. Crédito no comprometido
1. Gastos de personal	16.533,00	0,00	16.533,00	15.152,35	15.152,35	0,00	0,00	1.380,65
2. Gastos en bienes corrientes y servicios	40.560,00	1.800,00	42.360,00	33.434,99	33.434,99	0,00	0,00	8.925,01
3. Gastos financieros	0,00	0,00	0,00	0,00	0,00	0,00	0,00	0,00
4. Transferencias corrientes	0,00	0,00	0,00	0,00	0,00	0,00	0,00	0,00
6. Inversiones reales	27.433,00	0,00	27.433,00	25.434,59	25.434,59	0,00	0,00	1.998,41
7. Transferencias de capital	0,00	0,00	0,00	0,00	0,00	0,00	0,00	0,00
8. Activos financieros	0,00	0,00	0,00	0,00	0,00	0,00	0,00	0,00
9. Pasivos financieros	0,00	0,00	0,00	0,00	0,00	0,00	0,00	0,00
Total gastos	84.526,00	1.800,00	86.326,00	74.021,93	74.021,93	0,00	0,00	12.304,07

**RESULTADO PRESUPUESTARIO**

1. Derechos reconocidos netos	70.368,41
2. Obligaciones reconocidas netas	74.021,93
3. Resultado presupuestario del ejercicio	-3.653,52

**ESTADO DE REMANENTE DE TESORERÍA**

1. Fondos líquidos.	26.486,71
2. Derechos pendientes de cobro ...	0,00
Del presupuesto corriente	0,00
De Presupuestos cerrados de operaciones no presupuestarias cobros realizados ptes. de aplic. definitiva.	0,00
3. Obligaciones pendientes de Pago ...	1.556,04
Del presupuesto corriente	0,00
De presupuestos cerrados de operaciones no presupuestarias Pagos realizados ptes. de aplic. definitiva	1.556,04
I. Remanentes de tesorería total (1 + 2 - 3)	24.930,67
II. Saldos de dudoso cobro	0,00
III. Exceso de financiación afectada.	0,00
IV. Remanente de Tesorería para gastos generales (I - II - III)	24.930,67

**ESTADO DE TESORERÍA**

Existencias iniciales	25.450,01
Pagos	79.053,24
Cobros	80.089,94
Existencias finales	26.486,71

**LIQUIDACIÓN DE EJERCICIOS CERRADOS**

Obligaciones pendientes de pago	Rectificaciones y Bajas	Total Obligaciones	Pagos realizados	Obligac. Ptes. pago a 31 de diciembre
Obligaciones Pendientes de pago a 1 de enero				
0,00	0,00	0,00	0,00	0,00
Derechos pendientes de cobro				
Pendientes de cobro a 1 de enero				
4.831,80	0,00	4.831,80	4.831,80	0,00

**INDICADORES PRESUPUESTARIOS**

Índice de modificaciones presupuestarias (%)	2,13	Ingresos tributarios por habitante (€/hab.)	0,00
Grado de ejecución de ingresos (%)	81,51	Indicador de transferencias recibidas (%)	53,54
Grado de ejecución de gastos (%)	85,75	Autonomía Fiscal (%)	23,94
Grado de realización de los cobros (%)	100,00	Gastos por habitante (€/hab.)	949,00
Grado de realización de los pagos (%)	100,00	Esfuerzo inversor (%)	34,36
Ingresos por habitante (€/hab.)	902,16	Ahorro neto (%)	-6,44

**LIQUIDACIÓN DEL PRESUPUESTO**

Presupuesto de Ingresos	Previsión inicial	Modificaciones	Previsión Definitiva	Derechos Reconocidos	Recaudación neta	Derechos Ptes. de cobro
1 Impuestos directos	32.500,00	0,00	32.500,00	29.835,31	29.606,87	228,44
2 Impuestos indirectos	200,00	0,00	200,00	182,62	182,62	0,00
3 Tasas y otros ingresos	33.500,00	0,00	33.500,00	27.664,77	27.489,27	175,50
4 Transferencias corrientes	46.000,00	0,00	46.000,00	40.538,98	40.088,98	450,00
5 Ingresos patrimoniales	1.700,00	0,00	1.700,00	1.397,68	1.397,68	0,00
6 Enajenación de inversiones reale	0,00	0,00	0,00	0,00	0,00	0,00
7 Transferencias de capital	46.000,00	20.108,00	66.108,00	64.400,22	63.543,00	857,22
8 Activos financieros	0,00	0,00	0,00	0,00	0,00	0,00
9 Pasivos financieros	0,00	0,00	0,00	0,00	0,00	0,00
10 Total Ingresos	159.900,00	20.108,00	180.008,00	164.019,58	162.308,42	1.711,16

Presup. de Gastos	Crédito Inicial	Modificaciones	Crédito Definitivo	Obligaciones Reconocidas	Pagos Líquidos	Obligac. Ptes. de pago	Reman. Crédito comprometido	Reman. Crédito no comprometido
1. Gastos de personal	40.500,00	0,00	40.500,00	38.733,70	38.733,70	0,00	0,00	1.766,30
2. Gastos en bienes corrientes y servicios	39.200,00	0,00	39.200,00	31.338,73	30.970,57	368,16	0,00	7.861,27
3. Gastos financieros	200,00	0,00	200,00	190,81	190,81	0,00	0,00	9,19
4. Transferencias corrientes	13.100,00	0,00	13.100,00	11.734,72	11.734,72	0,00	0,00	1.365,28
6. Inversiones reales	60.500,00	20.108,00	80.608,00	80.461,20	29.361,20	51.100,00	0,00	146,80
7. Transferencias de capital	0,00	0,00	0,00	0,00	0,00	0,00	0,00	0,00
8. Activos financieros	0,00	0,00	0,00	0,00	0,00	0,00	0,00	0,00
9. Pasivos financieros	6.400,00	0,00	6.400,00	6.359,83	6.359,83	0,00	0,00	40,17
Total gastos	159.900,00	20.108,00	180.008,00	168.818,99	117.350,83	51.468,16	0,00	11.189,01

**RESULTADO PRESUPUESTARIO**

1. Derechos reconocidos netos	164.019,58
2. Obligaciones reconocidas netas	168.818,99
3. Resultado presupuestario del ejercicio	-4.799,41

**ESTADO DE REMANENTE DE TESORERÍA**

1. Fondos líquidos.	50.015,94
2. Derechos pendientes de cobro ...	3.740,08
Del presupuesto corriente	1.711,16
De Presupuestos cerrados de operaciones no presupuestarias cobros realizados ptes. de aplic. definitiva.	432,32
3. Obligaciones pendientes de Pago ...	53.697,13
Del presupuesto corriente	51.468,16
De presupuestos cerrados de operaciones no presupuestarias Pagos realizados ptes. de aplic. definitiva	0,00
I. Remanentes de tesorería total (1 + 2 - 3)	58,89
II. Saldos de dudoso cobro	0,00
III. Exceso de financiación afectada.	0,00
IV. Remanente de Tesorería para gastos generales (I - II - III)	58,89

**ESTADO DE TESORERÍA**

Existencias iniciales	15.988,94
Pagos	184.315,91
Cobros	218.342,91
Existencias finales	50.015,94

**LIQUIDACIÓN DE EJERCICIOS CERRADOS**

Obligaciones pendientes de pago	Rectificaciones y Bajas	Total Obligaciones	Pagos realizados	Obligac. Ptes. pago a 31 de diciembre
Obligaciones Pendientes de pago a 1 de enero				
36.839,75	0,00	36.839,75	36.839,75	0,00
Derechos pendientes de cobro				
Pendientes de cobro a 1 de enero				
27.179,83	-66,49	27.113,34	26.681,02	432,32

**INDICADORES PRESUPUESTARIOS**

Índice de modificaciones presupuestarias (%)	12,58	Ingresos tributarios por habitante (€/hab.)	0,00
Grado de ejecución de ingresos (%)	91,12	Indicador de transferencias recibidas (%)	63,98
Grado de ejecución de gastos (%)	93,78	Autonomía Fiscal (%)	18,30
Grado de realización de los cobros (%)	98,96	Gastos por habitante (€/hab.)	1.016,98
Grado de realización de los pagos (%)	69,51	Esfuerzo inversor (%)	47,66
Ingresos por habitante (€/hab.)	988,07	Ahorro neto (%)	11,30

**LIQUIDACIÓN DEL PRESUPUESTO**

Presupuesto de Ingresos	Previsión inicial	Modificaciones	Previsión Definitiva	Derechos Reconocidos	Recaudación neta	Derechos Ptes. de cobro
1 Impuestos directos	17.127,00	0,00	17.127,00	16.454,06	16.454,06	0,00
2 Impuestos indirectos	3.753,09	0,00	3.753,09	2.333,03	2.333,03	0,00
3 Tasas y otros ingresos	17.685,33	0,00	17.685,33	8.371,85	8.371,85	0,00
4 Transferencias corrientes	29.307,92	0,00	29.307,92	28.492,38	28.492,38	0,00
5 Ingresos patrimoniales	11.653,72	0,00	11.653,72	6.733,53	6.733,53	0,00
6 Enajenación de inversiones reale	0,00	0,00	0,00	0,00	0,00	0,00
7 Transferencias de capital	60.549,00	0,00	60.549,00	60.549,00	56.249,00	4.300,00
8 Activos financieros	0,00	0,00	0,00	0,00	0,00	0,00
9 Pasivos financieros	0,00	0,00	0,00	0,00	0,00	0,00
10 Total Ingresos	140.076,06	0,00	140.076,06	122.933,85	118.633,85	4.300,00

Presup. de Gastos	Crédito Inicial	Modificaciones	Crédito Definitivo	Obligaciones Reconocidas	Pagos Líquidos	Obligac. Ptes. de pago	Reman. Crédito comprometido	Reman. Crédito no comprometido
1. Gastos de personal	23.351,00	0,00	23.351,00	19.409,39	19.179,56	229,83	0,00	3.941,61
2. Gastos en bienes corrientes y servicios	27.256,15	0,00	27.256,15	23.259,81	23.259,81	0,00	0,00	3.996,34
3. Gastos financieros	0,00	0,00	0,00	0,00	0,00	0,00	0,00	0,00
4. Transferencias corrientes	651,25	0,00	651,25	129,93	129,93	0,00	0,00	521,32
6. Inversiones reales	88.817,66	0,00	88.817,66	79.415,66	74.415,66	5.000,00	0,00	9.402,00
7. Transferencias de capital	0,00	0,00	0,00	0,00	0,00	0,00	0,00	0,00
8. Activos financieros	0,00	0,00	0,00	0,00	0,00	0,00	0,00	0,00
9. Pasivos financieros	0,00	0,00	0,00	0,00	0,00	0,00	0,00	0,00
Total gastos	140.076,06	0,00	140.076,06	122.214,79	116.984,96	5.229,83	0,00	17.861,27

**RESULTADO PRESUPUESTARIO**

1. Derechos reconocidos netos	122.933,85
2. Obligaciones reconocidas netas	122.214,79
3. Resultado presupuestario del ejercicio	719,06

**ESTADO DE REMANENTE DE TESORERÍA**

1. Fondos líquidos.	5.517,08
2. Derechos pendientes de cobro ...	6.562,34
Del presupuesto corriente	4.300,00
De Presupuestos cerrados de operaciones no presupuestarias cobros realizados ptes. de aplic. definitiva.	0,00
3. Obligaciones pendientes de Pago ...	8.545,87
Del presupuesto corriente	5.229,83
De presupuestos cerrados de operaciones no presupuestarias Pagos realizados ptes. de aplic. definitiva	190,78
Pagos realizados ptes. de aplic. definitiva	3.125,26
I. Remanentes de tesorería total (1 + 2 - 3)	3.533,55
II. Saldos de dudoso cobro	0,00
III. Exceso de financiación afectada.	0,00
IV. Remanente de Tesorería para gastos generales (I - II - III)	3.533,55

**ESTADO DE TESORERÍA**

Existencias iniciales	2.574,91
Pagos	124.547,66
Cobros	127.489,83
Existencias finales	5.517,08

**LIQUIDACIÓN DE EJERCICIOS CERRADOS**

Obligaciones pendientes de pago	Rectificaciones y Bajas	Total Obligaciones	Pagos realizados	Obligac. Ptes. pago a 31 de diciembre
Obligaciones Pendientes de pago a 1 de enero				
190,78	0,00	190,78	0,00	190,78
Derechos pendientes de cobro	Rectificaciones y Bajas	Total Derechos a cobrar	Recaudación	Pendientes. de cobro a 31 de diciembre
Pendientes de cobro a 1 de enero				
3.250,00	0,00	3.250,00	3.250,00	0,00

**INDICADORES PRESUPUESTARIOS**

Índice de modificaciones presupuestarias (%)	0,00	Ingresos tributarios por habitante (€/hab.)	0,00
Grado de ejecución de ingresos (%)	87,76	Indicador de transferencias recibidas (%)	72,43
Grado de ejecución de gastos (%)	87,25	Autonomía Fiscal (%)	15,28
Grado de realización de los cobros (%)	96,50	Gastos por habitante (€/hab.)	993,62
Grado de realización de los pagos (%)	95,72	Esfuerzo inversor (%)	64,98
Ingresos por habitante (€/hab.)	999,46	Ahorro neto (%)	31,39

**LIQUIDACIÓN DEL PRESUPUESTO**

Presupuesto de Ingresos	Previsión inicial	Modificaciones	Previsión Definitiva	Derechos Reconocidos	Recaudación neta	Derechos Ptes. de cobro
1 Impuestos directos	23.000,00	0,00	23.000,00	18.656,27	18.656,27	0,00
2 Impuestos indirectos	3.000,00	0,00	3.000,00	0,00	0,00	0,00
3 Tasas y otros ingresos	24.500,00	0,00	24.500,00	23.265,84	23.265,84	0,00
4 Transferencias corrientes	31.000,00	0,00	31.000,00	23.281,52	23.281,52	0,00
5 Ingresos patrimoniales	16.000,00	0,00	16.000,00	9.898,93	9.898,93	0,00
6 Enajenación de inversiones reale	0,00	0,00	0,00	0,00	0,00	0,00
7 Transferencias de capital	102.500,00	0,00	102.500,00	61.257,95	61.257,95	0,00
8 Activos financieros	0,00	0,00	0,00	0,00	0,00	0,00
9 Pasivos financieros	0,00	0,00	0,00	0,00	0,00	0,00
10 Total Ingresos	200.000,00	0,00	200.000,00	136.360,51	136.360,51	0,00

Presup. de Gastos	Crédito Inicial	Modificaciones	Crédito Definitivo	Obligaciones Reconocidas	Pagos Líquidos	Obligac. Ptes. de pago	Reman. Crédito comprometido	Reman. Crédito no comprometido
1. Gastos de personal	45.643,02	0,00	45.643,02	30.650,42	30.650,42	0,00	0,00	14.992,60
2. Gastos en bienes corrientes y servicios	57.356,98	0,00	57.356,98	26.543,90	26.543,90	0,00	0,00	30.813,08
3. Gastos financieros	2.500,00	0,00	2.500,00	757,07	757,07	0,00	0,00	1.742,93
4. Transferencias corrientes	2.000,00	0,00	2.000,00	816,22	816,22	0,00	0,00	1.183,78
6. Inversiones reales	82.500,00	0,00	82.500,00	60.047,43	60.047,43	0,00	0,00	22.452,57
7. Transferencias de capital	0,00	0,00	0,00	0,00	0,00	0,00	0,00	0,00
8. Activos financieros	0,00	0,00	0,00	0,00	0,00	0,00	0,00	0,00
9. Pasivos financieros	10.000,00	0,00	10.000,00	9.170,89	9.170,89	0,00	0,00	829,11
Total gastos	200.000,00	0,00	200.000,00	127.985,93	127.985,93	0,00	0,00	72.014,07

**RESULTADO PRESUPUESTARIO**

1. Derechos reconocidos netos	136.360,51
2. Obligaciones reconocidas netas	127.985,93
3. Resultado presupuestario del ejercicio	8.374,58

**ESTADO DE REMANENTE DE TESORERÍA**

1. Fondos líquidos.	9.462,85
2. Derechos pendientes de cobro ...	6.656,67
Del presupuesto corriente	0,00
De Presupuestos cerrados de operaciones no presupuestarias cobros realizados ptes. de aplic. definitiva.	6.656,67
3. Obligaciones pendientes de Pago ...	1.486,86
Del presupuesto corriente	0,00
De presupuestos cerrados de operaciones no presupuestarias Pagos realizados ptes. de aplic. definitiva	1.486,86
I. Remanentes de tesorería total (1 + 2 - 3)	14.632,66
II. Saldos de dudoso cobro	0,00
III. Exceso de financiación afectada.	0,00
IV. Remanente de Tesorería para gastos generales (I - II - III)	14.632,66

**ESTADO DE TESORERÍA**

Existencias iniciales	2.314,98
Pagos	135.954,27
Cobros	143.102,14
Existencias finales	9.462,85

**LIQUIDACIÓN DE EJERCICIOS CERRADOS**

Obligaciones pendientes de pago	Rectificaciones y Bajas	Total Obligaciones	Pagos realizados	Obligac. Ptes. pago a 31 de diciembre
Obligaciones Pendientes de pago a 1 de enero				
0,00	0,00	0,00	0,00	0,00
Derechos pendientes de cobro				
Pendientes de cobro a 1 de enero				
0,00	0,00	0,00	0,00	0,00

**INDICADORES PRESUPUESTARIOS**

Índice de modificaciones presupuestarias (%)	0,00	Ingresos tributarios por habitante (€/hab.)	0,00
Grado de ejecución de ingresos (%)	68,18	Indicador de transferencias recibidas (%)	62,00
Grado de ejecución de gastos (%)	63,99	Autonomía Fiscal (%)	13,68
Grado de realización de los cobros (%)	100,00	Gastos por habitante (€/hab.)	870,65
Grado de realización de los pagos (%)	100,00	Esfuerzo inversor (%)	46,92
Ingresos por habitante (€/hab.)	927,62	Ahorro neto (%)	9,54

**LIQUIDACIÓN DEL PRESUPUESTO**

Presupuesto de Ingresos	Previsión inicial	Modificaciones	Previsión Definitiva	Derechos Reconocidos	Recaudación neta	Derechos Ptes. de cobro
1 Impuestos directos	10.600,00	0,00	10.600,00	11.469,36	11.469,36	0,00
2 Impuestos indirectos	4.000,00	0,00	4.000,00	5.452,61	5.452,61	0,00
3 Tasas y otros ingresos	14.460,00	0,00	14.460,00	14.829,69	14.829,69	0,00
4 Transferencias corrientes	23.200,00	0,00	23.200,00	23.738,82	23.738,82	0,00
5 Ingresos patrimoniales	23.520,00	0,00	23.520,00	29.152,71	29.152,71	0,00
6 Enajenación de inversiones reale	0,00	0,00	0,00	0,00	0,00	0,00
7 Transferencias de capital	15.000,00	10.374,69	25.374,69	27.042,75	25.486,55	1.556,20
8 Activos financieros	0,00	0,00	0,00	0,00	0,00	0,00
9 Pasivos financieros	0,00	0,00	0,00	0,00	0,00	0,00
10 Total Ingresos	90.780,00	10.374,69	101.154,69	111.685,94	110.129,74	1.556,20

Presup. de Gastos	Crédito Inicial	Modificaciones	Crédito Definitivo	Obligaciones Reconocidas	Pagos Líquidos	Obligac. Ptes. de pago	Reman. Crédito comprometido	Reman. Crédito no comprometido
1. Gastos de personal	22.175,00	0,00	22.175,00	21.956,90	21.956,90	0,00	0,00	218,10
2. Gastos en bienes corrientes y servicios	33.000,00	0,00	33.000,00	32.466,78	32.466,78	0,00	0,00	533,22
3. Gastos financieros	100,00	0,00	100,00	24,33	24,33	0,00	0,00	75,67
4. Transferencias corrientes	2.500,00	0,00	2.500,00	2.301,62	2.301,62	0,00	0,00	198,38
6. Inversiones reales	33.005,00	10.374,69	43.379,69	39.701,85	39.701,85	0,00	0,00	3.677,84
7. Transferencias de capital	0,00	0,00	0,00	0,00	0,00	0,00	0,00	0,00
8. Activos financieros	0,00	0,00	0,00	0,00	0,00	0,00	0,00	0,00
9. Pasivos financieros	0,00	0,00	0,00	0,00	0,00	0,00	0,00	0,00
Total gastos	90.780,00	10.374,69	101.154,69	96.451,48	96.451,48	0,00	0,00	4.703,21

**RESULTADO PRESUPUESTARIO**

1. Derechos reconocidos netos	111.685,94
2. Obligaciones reconocidas netas	96.451,48
3. Resultado presupuestario del ejercicio	15.234,46

**ESTADO DE REMANENTE DE TESORERÍA**

1. Fondos líquidos.	51.698,96
2. Derechos pendientes de cobro ...	1.556,20
Del presupuesto corriente	1.556,20
De Presupuestos cerrados de operaciones no presupuestarias cobros realizados ptes. de aplic. definitiva.	0,00
3. Obligaciones pendientes de Pago ...	712,22
Del presupuesto corriente	0,00
De presupuestos cerrados de operaciones no presupuestarias Pagos realizados ptes. de aplic. definitiva	712,22
I. Remanentes de tesorería total (1 + 2 - 3)	52.542,94
II. Saldos de dudoso cobro	0,00
III. Exceso de financiación afectada.	0,00
IV. Remanente de Tesorería para gastos generales (I - II - III)	52.542,94

**ESTADO DE TESORERÍA**

Existencias iniciales	37.528,20
Pagos	128.884,99
Cobros	143.055,75
Existencias finales	51.698,96

**LIQUIDACIÓN DE EJERCICIOS CERRADOS**

Obligaciones pendientes de pago	Rectificaciones y Bajas	Total Obligaciones	Pagos realizados	Obligac. Ptes. pago a 31 de diciembre
Obligaciones Pendientes de pago a 1 de enero				
4.764,77	0,00	4.764,77	4.764,77	0,00
Derechos pendientes de cobro				
Pendientes de cobro a 1 de enero				
5.399,98	0,00	5.399,98	5.399,98	0,00

**INDICADORES PRESUPUESTARIOS**

Índice de modificaciones presupuestarias (%)	11,43	Ingresos tributarios por habitante (€/hab.)	0,00
Grado de ejecución de ingresos (%)	110,41	Indicador de transferencias recibidas (%)	45,47
Grado de ejecución de gastos (%)	95,35	Autonomía Fiscal (%)	15,15
Grado de realización de los cobros (%)	98,61	Gastos por habitante (€/hab.)	1.083,72
Grado de realización de los pagos (%)	100,00	Esfuerzo inversor (%)	41,16
Ingresos por habitante (€/hab.)	1.254,90	Ahorro neto (%)	32,95

**LIQUIDACIÓN DEL PRESUPUESTO**

Presupuesto de Ingresos	Previsión inicial	Modificaciones	Previsión Definitiva	Derechos Reconocidos	Recaudación neta	Derechos Ptes. de cobro
1 Impuestos directos	21.400,00	0,00	21.400,00	19.484,93	19.484,93	0,00
2 Impuestos indirectos	350,00	0,00	350,00	315,34	315,34	0,00
3 Tasas y otros ingresos	20.040,00	0,00	20.040,00	16.873,33	15.937,93	935,40
4 Transferencias corrientes	31.000,00	0,00	31.000,00	28.871,58	28.655,58	216,00
5 Ingresos patrimoniales	16.700,00	0,00	16.700,00	14.918,20	14.918,20	0,00
6 Enajenación de inversiones reale	0,00	0,00	0,00	0,00	0,00	0,00
7 Transferencias de capital	47.500,00	11.026,99	58.526,99	54.265,35	45.874,76	8.390,59
8 Activos financieros	0,00	0,00	0,00	0,00	0,00	0,00
9 Pasivos financieros	0,00	0,00	0,00	0,00	0,00	0,00
10 Total Ingresos	136.990,00	11.026,99	148.016,99	134.728,73	125.186,74	9.541,99

Presup. de Gastos	Crédito Inicial	Modificaciones	Crédito Definitivo	Obligaciones Reconocidas	Pagos Líquidos	Obligac. Ptes. de pago	Reman. Crédito comprometido	Reman. Crédito no comprometido
1. Gastos de personal	22.770,00	0,00	22.770,00	21.826,83	21.826,83	0,00	0,00	943,17
2. Gastos en bienes corrientes y servicios	46.620,00	0,00	46.620,00	40.011,06	40.011,06	0,00	0,00	6.608,94
3. Gastos financieros	0,00	0,00	0,00	0,00	0,00	0,00	0,00	0,00
4. Transferencias corrientes	12.000,00	0,00	12.000,00	9.930,05	9.930,05	0,00	0,00	2.069,95
6. Inversiones reales	55.600,00	11.026,99	66.626,99	64.145,13	13.994,32	50.150,81	0,00	2.481,86
7. Transferencias de capital	0,00	0,00	0,00	0,00	0,00	0,00	0,00	0,00
8. Activos financieros	0,00	0,00	0,00	0,00	0,00	0,00	0,00	0,00
9. Pasivos financieros	0,00	0,00	0,00	0,00	0,00	0,00	0,00	0,00
Total gastos	136.990,00	11.026,99	148.016,99	135.913,07	85.762,26	50.150,81	0,00	12.103,92

**RESULTADO PRESUPUESTARIO**

1. Derechos reconocidos netos	134.728,73
2. Obligaciones reconocidas netas	135.913,07
3. Resultado presupuestario del ejercicio	-1.184,34

**ESTADO DE REMANENTE DE TESORERÍA**

1. Fondos líquidos.	44.198,33
2. Derechos pendientes de cobro ...	13.471,47
Del presupuesto corriente	9.541,99
De Presupuestos cerrados de operaciones no presupuestarias cobros realizados ptes. de aplic. definitiva.	320,25
3. Obligaciones pendientes de Pago ...	51.734,73
Del presupuesto corriente	50.150,81
De presupuestos cerrados de operaciones no presupuestarias Pagos realizados ptes. de aplic. definitiva	0,00
I. Remanentes de tesorería total (1 + 2 - 3)	5.935,07
II. Saldos de dudoso cobro	0,00
III. Exceso de financiación afectada.	0,00
IV. Remanente de Tesorería para gastos generales (I - II - III)	5.935,07

**ESTADO DE TESORERÍA**

Existencias iniciales	5.125,32
Pagos	111.306,03
Cobros	150.379,04
Existencias finales	44.198,33

**LIQUIDACIÓN DE EJERCICIOS CERRADOS**

Obligaciones pendientes de pago	Rectificaciones y Bajas	Total Obligaciones	Pagos realizados	Obligac. Ptes. pago a 31 de diciembre
Obligaciones Pendientes de pago a 1 de enero				
8.299,77	0,00	8.299,77	8.299,77	0,00
Derechos pendientes de cobro				
Pendientes de cobro a 1 de enero				
8.666,05	0,00	8.666,05	8.345,80	320,25

**INDICADORES PRESUPUESTARIOS**

Índice de modificaciones presupuestarias (%)	8,05	Ingresos tributarios por habitante (€/hab.)	0,00
Grado de ejecución de ingresos (%)	91,02	Indicador de transferencias recibidas (%)	61,71
Grado de ejecución de gastos (%)	91,82	Autonomía Fiscal (%)	14,70
Grado de realización de los cobros (%)	92,92	Gastos por habitante (€/hab.)	1.345,67
Grado de realización de los pagos (%)	63,10	Esfuerzo inversor (%)	47,20
Ingresos por habitante (€/hab.)	1.333,95	Ahorro neto (%)	10,81

**LIQUIDACIÓN DEL PRESUPUESTO**

Presupuesto de Ingresos	Previsión inicial	Modificaciones	Previsión Definitiva	Derechos Reconocidos	Recaudación neta	Derechos Ptes. de cobro
1 Impuestos directos	20.000,00	0,00	20.000,00	17.821,83	17.821,83	0,00
2 Impuestos indirectos	500,00	0,00	500,00	0,00	0,00	0,00
3 Tasas y otros ingresos	17.500,00	0,00	17.500,00	9.744,64	9.744,64	0,00
4 Transferencias corrientes	62.100,00	0,00	62.100,00	22.080,44	22.080,44	0,00
5 Ingresos patrimoniales	18.000,00	0,00	18.000,00	12.957,97	12.957,97	0,00
6 Enajenación de inversiones reale	0,00	0,00	0,00	0,00	0,00	0,00
7 Transferencias de capital	81.900,00	0,00	81.900,00	82.101,40	82.101,40	0,00
8 Activos financieros	0,00	0,00	0,00	0,00	0,00	0,00
9 Pasivos financieros	0,00	0,00	0,00	0,00	0,00	0,00
10 Total Ingresos	200.000,00	0,00	200.000,00	144.706,28	144.706,28	0,00

Presup. de Gastos	Crédito Inicial	Modificaciones	Crédito Definitivo	Obligaciones Reconocidas	Pagos Líquidos	Obligac. Ptes. de pago	Reman. Crédito comprometido	Reman. Crédito no comprometido
1. Gastos de personal	47.843,02	-4.500,00	43.343,02	31.687,02	31.687,02	0,00	0,00	11.656,00
2. Gastos en bienes corrientes y servicios	49.406,98	0,00	49.406,98	15.178,21	15.178,21	0,00	0,00	34.228,77
3. Gastos financieros	2.600,00	0,00	2.600,00	392,12	392,12	0,00	0,00	2.207,88
4. Transferencias corrientes	2.000,00	0,00	2.000,00	76,80	76,80	0,00	0,00	1.923,20
6. Inversiones reales	97.150,00	4.500,00	101.650,00	97.117,91	97.117,91	0,00	0,00	4.532,09
7. Transferencias de capital	1.000,00	0,00	1.000,00	186,21	186,21	0,00	0,00	813,79
8. Activos financieros	0,00	0,00	0,00	0,00	0,00	0,00	0,00	0,00
9. Pasivos financieros	0,00	0,00	0,00	0,00	0,00	0,00	0,00	0,00
Total gastos	200.000,00	0,00	200.000,00	144.638,27	144.638,27	0,00	0,00	55.361,73

**RESULTADO PRESUPUESTARIO**

1. Derechos reconocidos netos	144.706,28
2. Obligaciones reconocidas netas	144.638,27
3. Resultado presupuestario del ejercicio	68,01

**ESTADO DE REMANENTE DE TESORERÍA**

1. Fondos líquidos.	7.386,72
2. Derechos pendientes de cobro ...	8.428,24
Del presupuesto corriente	0,00
De Presupuestos cerrados de operaciones no presupuestarias cobros realizados ptes. de aplic. definitiva.	8.428,24
3. Obligaciones pendientes de Pago ...	1.745,08
Del presupuesto corriente	0,00
De presupuestos cerrados de operaciones no presupuestarias Pagos realizados ptes. de aplic. definitiva	1.745,08
I. Remanentes de tesorería total (1 + 2 - 3)	14.069,88
II. Saldos de dudoso cobro	0,00
III. Exceso de financiación afectada.	0,00
IV. Remanente de Tesorería para gastos generales (I - II - III)	14.069,88

**ESTADO DE TESORERÍA**

Existencias iniciales	8.452,95
Pagos	150.787,51
Cobros	149.721,28
Existencias finales	7.386,72

**LIQUIDACIÓN DE EJERCICIOS CERRADOS**

Obligaciones pendientes de pago	Rectificaciones y Bajas	Total Obligaciones	Pagos realizados	Obligac. Ptes. pago a 31 de diciembre
Obligaciones Pendientes de pago a 1 de enero				
0,00	0,00	0,00	0,00	0,00
Derechos pendientes de cobro	Rectificaciones y Bajas	Total Derechos a cobrar	Recaudación	Pendientes. de cobro a 31 de diciembre
Pendientes de cobro a 1 de enero				
0,00	0,00	0,00	0,00	0,00

**INDICADORES PRESUPUESTARIOS**

Índice de modificaciones presupuestarias (%)	0,00	Ingresos tributarios por habitante (€/hab.)	0,00
Grado de ejecución de ingresos (%)	72,35	Indicador de transferencias recibidas (%)	72,00
Grado de ejecución de gastos (%)	72,32	Autonomía Fiscal (%)	12,32
Grado de realización de los cobros (%)	100,00	Gastos por habitante (€/hab.)	1.048,10
Grado de realización de los pagos (%)	100,00	Esfuerzo inversor (%)	67,27
Ingresos por habitante (€/hab.)	1.048,60	Ahorro neto (%)	24,39



**LIQUIDACIÓN DEL PRESUPUESTO**

Presupuesto de Ingresos	Previsión inicial	Modificaciones	Previsión Definitiva	Derechos Reconocidos	Recaudación neta	Derechos Ptes. de cobro
1 Impuestos directos	26.100,00	0,00	26.100,00	27.284,74	27.284,74	0,00
2 Impuestos indirectos	6.700,00	0,00	6.700,00	4.867,80	4.867,80	0,00
3 Tasas y otros ingresos	11.290,00	0,00	11.290,00	2.375,62	2.375,62	0,00
4 Transferencias corrientes	35.240,00	0,00	35.240,00	28.277,01	28.277,01	0,00
5 Ingresos patrimoniales	6.520,00	0,00	6.520,00	3.375,52	3.375,52	0,00
6 Enajenación de inversiones reale	0,00	0,00	0,00	0,00	0,00	0,00
7 Transferencias de capital	106.149,00	0,00	106.149,00	12.649,00	12.649,00	0,00
8 Activos financieros	0,00	30.000,00	30.000,00	0,00	0,00	0,00
9 Pasivos financieros	0,00	0,00	0,00	0,00	0,00	0,00
10 Total Ingresos	191.999,00	30.000,00	221.999,00	78.829,69	78.829,69	0,00

Presup. de Gastos	Crédito Inicial	Modificaciones	Crédito Definitivo	Obligaciones Reconocidas	Pagos Líquidos	Obligac. Ptes. de pago	Reman. Crédito comprometido	Reman. Crédito no comprometido
1. Gastos de personal	33.000,00	0,00	33.000,00	19.679,76	19.679,76	0,00	0,00	13.320,24
2. Gastos en bienes corrientes y servicios	43.350,00	0,00	43.350,00	29.114,37	29.114,37	0,00	0,00	14.235,63
3. Gastos financieros	0,00	0,00	0,00	0,00	0,00	0,00	0,00	0,00
4. Transferencias corrientes	3.000,00	0,00	3.000,00	1.973,76	1.973,76	0,00	0,00	1.026,24
6. Inversiones reales	112.649,00	30.000,00	142.649,00	129.361,29	74.781,29	54.580,00	0,00	13.287,71
7. Transferencias de capital	0,00	0,00	0,00	0,00	0,00	0,00	0,00	0,00
8. Activos financieros	0,00	0,00	0,00	0,00	0,00	0,00	0,00	0,00
9. Pasivos financieros	0,00	0,00	0,00	0,00	0,00	0,00	0,00	0,00
Total gastos	191.999,00	30.000,00	221.999,00	180.129,18	125.549,18	54.580,00	0,00	41.869,82

**RESULTADO PRESUPUESTARIO**

1. Derechos reconocidos netos	78.829,69
2. Obligaciones reconocidas netas	180.129,18
3. Resultado presupuestario del ejercicio	-101.299,49

**ESTADO DE REMANENTE DE TESORERÍA**

1. Fondos líquidos.	87.093,95
2. Derechos pendientes de cobro ...	0,00
Del presupuesto corriente	0,00
De Presupuestos cerrados de operaciones no presupuestarias cobros realizados ptes. de aplic. definitiva.	0,00
3. Obligaciones pendientes de Pago ...	56.326,00
Del presupuesto corriente	54.580,00
De presupuestos cerrados de operaciones no presupuestarias Pagos realizados ptes. de aplic. definitiva	1.746,00
I. Remanentes de tesorería total (1 + 2 - 3)	30.767,95
II. Saldos de dudoso cobro	0,00
III. Exceso de financiación afectada.	0,00
IV. Remanente de Tesorería para gastos generales (I - II - III)	30.767,95

**ESTADO DE TESORERÍA**

Existencias iniciales	127.649,52
Pagos	133.220,10
Cobros	92.664,53
Existencias finales	87.093,95

**LIQUIDACIÓN DE EJERCICIOS CERRADOS**

Obligaciones pendientes de pago	Rectificaciones y Bajas	Total Obligaciones	Pagos realizados	Obligac. Ptes. pago a 31 de diciembre
Obligaciones Pendientes de pago a 1 de enero				
1.000,89	0,00	1.000,89	1.000,89	0,00
Derechos pendientes de cobro				
Pendientes de cobro a 1 de enero				
6.658,00	0,00	6.658,00	6.658,00	0,00

**INDICADORES PRESUPUESTARIOS**

Índice de modificaciones presupuestarias (%)	15,63	Ingresos tributarios por habitante (€/hab.)	0,00
Grado de ejecución de ingresos (%)	35,51	Indicador de transferencias recibidas (%)	51,92
Grado de ejecución de gastos (%)	81,14	Autonomía Fiscal (%)	40,79
Grado de realización de los cobros (%)	100,00	Gastos por habitante (€/hab.)	1.488,67
Grado de realización de los pagos (%)	69,70	Esfuerzo inversor (%)	71,82
Ingresos por habitante (€/hab.)	651,49	Ahorro neto (%)	23,29

**LIQUIDACIÓN DEL PRESUPUESTO**

Presupuesto de Ingresos	Previsión inicial	Modificaciones	Previsión Definitiva	Derechos Reconocidos	Recaudación neta	Derechos Ptes. de cobro
1 Impuestos directos	8.950,00	0,00	8.950,00	10.447,52	10.447,52	0,00
2 Impuestos indirectos	3.050,00	0,00	3.050,00	8.898,53	8.898,53	0,00
3 Tasas y otros ingresos	22.340,00	0,00	22.340,00	9.415,16	9.415,16	0,00
4 Transferencias corrientes	29.540,00	0,00	29.540,00	23.136,03	23.136,03	0,00
5 Ingresos patrimoniales	5.020,00	0,00	5.020,00	5.110,74	5.110,74	0,00
6 Enajenación de inversiones reale	0,00	0,00	0,00	0,00	0,00	0,00
7 Transferencias de capital	41.918,99	0,00	41.918,99	13.973,99	13.973,99	0,00
8 Activos financieros	0,00	0,00	0,00	0,00	0,00	0,00
9 Pasivos financieros	0,00	0,00	0,00	0,00	0,00	0,00
10 Total Ingresos	110.818,99	0,00	110.818,99	70.981,97	70.981,97	0,00

Presup. de Gastos	Crédito Inicial	Modificaciones	Crédito Definitivo	Obligaciones Reconocidas	Pagos Líquidos	Obligac. Ptes. de pago	Reman. Crédito comprometido	Reman. Crédito no comprometido
1. Gastos de personal	36.000,00	0,00	36.000,00	27.289,29	27.289,29	0,00	0,00	8.710,71
2. Gastos en bienes corrientes y servicios	29.900,00	0,00	29.900,00	20.922,63	19.797,85	1.124,78	0,00	8.977,37
3. Gastos financieros	0,00	0,00	0,00	0,00	0,00	0,00	0,00	0,00
4. Transferencias corrientes	2.000,00	0,00	2.000,00	600,00	600,00	0,00	0,00	1.400,00
6. Inversiones reales	42.918,99	0,00	42.918,99	23.394,49	23.394,49	0,00	0,00	19.524,50
7. Transferencias de capital	0,00	0,00	0,00	0,00	0,00	0,00	0,00	0,00
8. Activos financieros	0,00	0,00	0,00	0,00	0,00	0,00	0,00	0,00
9. Pasivos financieros	0,00	0,00	0,00	0,00	0,00	0,00	0,00	0,00
Total gastos	110.818,99	0,00	110.818,99	72.206,41	71.081,63	1.124,78	0,00	38.612,58

**RESULTADO PRESUPUESTARIO**

1. Derechos reconocidos netos	70.981,97
2. Obligaciones reconocidas netas	72.206,41
3. Resultado presupuestario del ejercicio	-1.224,44

**ESTADO DE REMANENTE DE TESORERÍA**

1. Fondos líquidos.	23.501,53
2. Derechos pendientes de cobro ...	0,00
Del presupuesto corriente	0,00
De Presupuestos cerrados de operaciones no presupuestarias cobros realizados ptes. de aplic. definitiva.	0,00
3. Obligaciones pendientes de Pago ...	4.151,41
Del presupuesto corriente	1.124,78
De presupuestos cerrados de operaciones no presupuestarias Pagos realizados ptes. de aplic. definitiva	3.026,63
I. Remanentes de tesorería total (1 + 2 - 3)	19.350,12
II. Saldos de dudoso cobro	0,00
III. Exceso de financiación afectada.	0,00
IV. Remanente de Tesorería para gastos generales (I - II - III)	19.350,12

**ESTADO DE TESORERÍA**

Existencias iniciales	19.048,96
Pagos	81.539,10
Cobros	85.991,67
Existencias finales	23.501,53

**LIQUIDACIÓN DE EJERCICIOS CERRADOS**

Obligaciones pendientes de pago	Rectificaciones y Bajas	Total Obligaciones	Pagos realizados	Obligac. Ptes. pago a 31 de diciembre
Obligaciones Pendientes de pago a 1 de enero				
0,00	0,00	0,00	0,00	0,00
Derechos pendientes de cobro				
Pendientes de cobro a 1 de enero				
4.422,50	0,00	4.422,50	4.422,50	0,00

**INDICADORES PRESUPUESTARIOS**

Índice de modificaciones presupuestarias (%)	0,00	Ingresos tributarios por habitante (€/hab.)	0,00
Grado de ejecución de ingresos (%)	64,05	Indicador de transferencias recibidas (%)	52,28
Grado de ejecución de gastos (%)	65,16	Autonomía Fiscal (%)	27,25
Grado de realización de los cobros (%)	100,00	Gastos por habitante (€/hab.)	1.223,84
Grado de realización de los pagos (%)	98,44	Esfuerzo inversor (%)	32,40
Ingresos por habitante (€/hab.)	1.203,08	Ahorro neto (%)	14,38

**LIQUIDACIÓN DEL PRESUPUESTO**

Presupuesto de Ingresos	Previsión inicial	Modificaciones	Previsión Definitiva	Derechos Reconocidos	Recaudación neta	Derechos Ptes. de cobro
1 Impuestos directos	32.900,00	0,00	32.900,00	29.243,10	29.243,10	0,00
2 Impuestos indirectos	11.000,00	0,00	11.000,00	13.347,86	13.347,86	0,00
3 Tasas y otros ingresos	20.840,00	0,00	20.840,00	12.279,58	12.279,58	0,00
4 Transferencias corrientes	65.240,00	0,00	65.240,00	50.399,10	50.399,10	0,00
5 Ingresos patrimoniales	9.920,00	0,00	9.920,00	8.587,19	8.587,19	0,00
6 Enajenación de inversiones reale	0,00	0,00	0,00	0,00	0,00	0,00
7 Transferencias de capital	151.541,00	0,00	151.541,00	90.336,09	90.336,09	0,00
8 Activos financieros	0,00	0,00	0,00	0,00	0,00	0,00
9 Pasivos financieros	0,00	0,00	0,00	0,00	0,00	0,00
10 Total Ingresos	291.441,00	0,00	291.441,00	204.192,92	204.192,92	0,00

Presup. de Gastos	Crédito Inicial	Modificaciones	Crédito Definitivo	Obligaciones Reconocidas	Pagos Líquidos	Obligac. Ptes. de pago	Reman. Crédito comprometido	Reman. Crédito no comprometido
1. Gastos de personal	45.000,00	0,00	45.000,00	34.123,97	34.123,97	0,00	0,00	10.876,03
2. Gastos en bienes corrientes y servicios	63.900,00	0,00	63.900,00	54.618,40	54.618,40	0,00	0,00	9.281,60
3. Gastos financieros	0,00	0,00	0,00	0,00	0,00	0,00	0,00	0,00
4. Transferencias corrientes	6.000,00	0,00	6.000,00	5.713,52	5.713,52	0,00	0,00	286,48
6. Inversiones reales	176.541,00	0,00	176.541,00	174.364,22	120.927,22	53.437,00	0,00	2.176,78
7. Transferencias de capital	0,00	0,00	0,00	0,00	0,00	0,00	0,00	0,00
8. Activos financieros	0,00	0,00	0,00	0,00	0,00	0,00	0,00	0,00
9. Pasivos financieros	0,00	0,00	0,00	0,00	0,00	0,00	0,00	0,00
Total gastos	291.441,00	0,00	291.441,00	268.820,11	215.383,11	53.437,00	0,00	22.620,89

**RESULTADO PRESUPUESTARIO**

1. Derechos reconocidos netos	204.192,92
2. Obligaciones reconocidas netas	268.820,11
3. Resultado presupuestario del ejercicio	-64.627,19

**ESTADO DE REMANENTE DE TESORERÍA**

1. Fondos líquidos.	105.867,74
2. Derechos pendientes de cobro ...	0,00
Del presupuesto corriente	0,00
De Presupuestos cerrados de operaciones no presupuestarias cobros realizados ptes. de aplic. definitiva.	0,00
3. Obligaciones pendientes de Pago ...	56.182,02
Del presupuesto corriente	53.437,00
De presupuestos cerrados de operaciones no presupuestarias Pagos realizados ptes. de aplic. definitiva	2.745,02
I. Remanentes de tesorería total (1 + 2 - 3)	49.685,72
II. Saldos de dudoso cobro	0,00
III. Exceso de financiación afectada.	0,00
IV. Remanente de Tesorería para gastos generales (I - II - III)	49.685,72

**ESTADO DE TESORERÍA**

Existencias iniciales	162.331,50
Pagos	294.350,81
Cobros	237.887,05
Existencias finales	105.867,74

**LIQUIDACIÓN DE EJERCICIOS CERRADOS**

Obligaciones pendientes de pago	Rectificaciones y Bajas	Total Obligaciones	Pagos realizados	Obligac. Ptes. pago a 31 de diciembre
Obligaciones Pendientes de pago a 1 de enero				
63.893,00	0,00	63.893,00	63.893,00	0,00
Derechos pendientes de cobro				
Pendientes de cobro a 1 de enero				
20.167,90	0,00	20.167,90	20.167,90	0,00

**INDICADORES PRESUPUESTARIOS**

Índice de modificaciones presupuestarias (%)	0,00	Ingresos tributarios por habitante (€/hab.)	0,00
Grado de ejecución de ingresos (%)	70,06	Indicador de transferencias recibidas (%)	68,92
Grado de ejecución de gastos (%)	92,24	Autonomía Fiscal (%)	20,86
Grado de realización de los cobros (%)	100,00	Gastos por habitante (€/hab.)	850,70
Grado de realización de los pagos (%)	80,12	Esfuerzo inversor (%)	64,86
Ingresos por habitante (€/hab.)	646,18	Ahorro neto (%)	17,04

**LIQUIDACIÓN DEL PRESUPUESTO**

Presupuesto de Ingresos	Previsión inicial	Modificaciones	Previsión Definitiva	Derechos Reconocidos	Recaudación neta	Derechos Ptes. de cobro
1 Impuestos directos	18.300,00	0,00	18.300,00	18.361,49	18.361,49	0,00
2 Impuestos indirectos	0,00	0,00	0,00	0,00	0,00	0,00
3 Tasas y otros ingresos	17.650,00	0,00	17.650,00	27.446,61	27.446,61	0,00
4 Transferencias corrientes	32.400,00	0,00	32.400,00	30.430,42	30.430,42	0,00
5 Ingresos patrimoniales	7.700,00	0,00	7.700,00	7.292,47	7.292,47	0,00
6 Enajenación de inversiones reale	0,00	0,00	0,00	0,00	0,00	0,00
7 Transferencias de capital	59.495,00	8.108,00	67.603,00	66.743,38	59.688,38	7.055,00
8 Activos financieros	0,00	0,00	0,00	0,00	0,00	0,00
9 Pasivos financieros	0,00	0,00	0,00	0,00	0,00	0,00
10 Total Ingresos	135.545,00	8.108,00	143.653,00	150.274,37	143.219,37	7.055,00

Presup. de Gastos	Crédito Inicial	Modificaciones	Crédito Definitivo	Obligaciones Reconocidas	Pagos Líquidos	Obligac. Ptes. de pago	Reman. Crédito comprometido	Reman. Crédito no comprometido
1. Gastos de personal	15.895,00	0,00	15.895,00	12.812,43	12.812,43	0,00	0,00	3.082,57
2. Gastos en bienes corrientes y servicios	41.600,00	0,00	41.600,00	41.285,83	41.285,83	0,00	0,00	314,17
3. Gastos financieros	50,00	0,00	50,00	0,00	0,00	0,00	0,00	50,00
4. Transferencias corrientes	3.300,00	0,00	3.300,00	2.848,92	2.848,92	0,00	0,00	451,08
6. Inversiones reales	74.700,00	8.108,00	82.808,00	81.068,84	72.768,84	8.300,00	0,00	1.739,16
7. Transferencias de capital	0,00	0,00	0,00	0,00	0,00	0,00	0,00	0,00
8. Activos financieros	0,00	0,00	0,00	0,00	0,00	0,00	0,00	0,00
9. Pasivos financieros	0,00	0,00	0,00	0,00	0,00	0,00	0,00	0,00
Total gastos	135.545,00	8.108,00	143.653,00	138.016,02	129.716,02	8.300,00	0,00	5.636,98

**RESULTADO PRESUPUESTARIO**

1. Derechos reconocidos netos	150.274,37
2. Obligaciones reconocidas netas	138.016,02
3. Resultado presupuestario del ejercicio	12.258,35

**ESTADO DE REMANENTE DE TESORERÍA**

1. Fondos líquidos.	28.674,69
2. Derechos pendientes de cobro ...	8.948,34
Del presupuesto corriente	7.055,00
De Presupuestos cerrados de operaciones no presupuestarias cobros realizados ptes. de aplic. definitiva.	1.893,34
3. Obligaciones pendientes de Pago ...	9.849,88
Del presupuesto corriente	8.300,00
De presupuestos cerrados de operaciones no presupuestarias Pagos realizados ptes. de aplic. definitiva	1.549,88
I. Remanentes de tesorería total (1 + 2 - 3)	27.773,15
II. Saldos de dudoso cobro	0,00
III. Exceso de financiación afectada.	0,00
IV. Remanente de Tesorería para gastos generales (I - II - III)	27.773,15

**ESTADO DE TESORERÍA**

Existencias iniciales	14.469,79
Pagos	132.264,29
Cobros	146.469,19
Existencias finales	28.674,69

**LIQUIDACIÓN DE EJERCICIOS CERRADOS**

Obligaciones pendientes de pago	Rectificaciones y Bajas	Total Obligaciones	Pagos realizados	Obligac. Ptes. pago a 31 de diciembre
Obligaciones Pendientes de pago a 1 de enero				
0,00	0,00	0,00	0,00	0,00
Derechos pendientes de cobro				
Pendientes de cobro a 1 de enero				
2.414,57	0,00	2.414,57	521,23	1.893,34

**INDICADORES PRESUPUESTARIOS**

Índice de modificaciones presupuestarias (%)	5,98	Ingresos tributarios por habitante (€/hab.)	0,00
Grado de ejecución de ingresos (%)	104,61	Indicador de transferencias recibidas (%)	64,66
Grado de ejecución de gastos (%)	96,08	Autonomía Fiscal (%)	12,22
Grado de realización de los cobros (%)	95,31	Gastos por habitante (€/hab.)	1.725,20
Grado de realización de los pagos (%)	93,99	Esfuerzo inversor (%)	58,74
Ingresos por habitante (€/hab.)	1.878,43	Ahorro neto (%)	31,83

**LIQUIDACIÓN DEL PRESUPUESTO**

Presupuesto de Ingresos	Previsión inicial	Modificaciones	Previsión Definitiva	Derechos Reconocidos	Recaudación neta	Derechos Ptes. de cobro
1 Impuestos directos	149.300,00	0,00	149.300,00	167.811,04	167.811,04	0,00
2 Impuestos indirectos	16.000,00	0,00	16.000,00	2.778,84	2.778,84	0,00
3 Tasas y otros ingresos	9.600,00	0,00	9.600,00	8.972,40	8.972,40	0,00
4 Transferencias corrientes	23.230,00	0,00	23.230,00	18.715,59	18.715,59	0,00
5 Ingresos patrimoniales	600,00	0,00	600,00	1.056,52	1.056,52	0,00
6 Enajenación de inversiones reale	0,00	0,00	0,00	0,00	0,00	0,00
7 Transferencias de capital	90.570,00	63.557,60	154.127,60	146.897,60	133.697,60	13.200,00
8 Activos financieros	0,00	71.644,40	71.644,40	0,00	0,00	0,00
9 Pasivos financieros	0,00	0,00	0,00	0,00	0,00	0,00
10 Total Ingresos	289.300,00	135.202,00	424.502,00	346.231,99	333.031,99	13.200,00

Presup. de Gastos	Crédito Inicial	Modificaciones	Crédito Definitivo	Obligaciones Reconocidas	Pagos Líquidos	Obligac. Ptes. de pago	Reman. Crédito comprometido	Reman. Crédito no comprometido
1. Gastos de personal	15.700,00	14.500,00	30.200,00	26.519,42	26.519,42	0,00	0,00	3.680,58
2. Gastos en bienes corrientes y servicios	109.900,00	28.080,00	137.980,00	133.566,02	133.566,02	0,00	0,00	4.413,98
3. Gastos financieros	770,00	-500,00	270,00	8,17	8,17	0,00	0,00	261,83
4. Transferencias corrientes	2.080,00	-2.080,00	0,00	0,00	0,00	0,00	0,00	0,00
6. Inversiones reales	160.850,00	95.202,00	256.052,00	254.906,45	206.906,45	48.000,00	0,00	1.145,55
7. Transferencias de capital	0,00	0,00	0,00	0,00	0,00	0,00	0,00	0,00
8. Activos financieros	0,00	0,00	0,00	0,00	0,00	0,00	0,00	0,00
9. Pasivos financieros	0,00	0,00	0,00	0,00	0,00	0,00	0,00	0,00
Total gastos	289.300,00	135.202,00	424.502,00	415.000,06	367.000,06	48.000,00	0,00	9.501,94

**RESULTADO PRESUPUESTARIO**

1. Derechos reconocidos netos	346.231,99
2. Obligaciones reconocidas netas	415.000,06
3. Resultado presupuestario del ejercicio	-68.768,07

**ESTADO DE REMANENTE DE TESORERÍA**

1. Fondos líquidos.	48.269,33
2. Derechos pendientes de cobro ...	19.936,75
Del presupuesto corriente	13.200,00
De Presupuestos cerrados de operaciones no presupuestarias cobros realizados ptes. de aplic. definitiva.	1.631,11
de operaciones no presupuestarias cobros realizados ptes. de aplic. definitiva.	5.105,64
cobros realizados ptes. de aplic. definitiva.	0,00
3. Obligaciones pendientes de Pago ...	65.247,41
Del presupuesto corriente	48.000,00
De presupuestos cerrados de operaciones no presupuestarias Pagos realizados ptes. de aplic. definitiva	0,00
Pagos realizados ptes. de aplic. definitiva	17.247,41
Pagos realizados ptes. de aplic. definitiva	0,00
I. Remanentes de tesorería total (1 + 2 - 3)	2.958,67
II. Saldos de dudoso cobro	0,00
III. Exceso de financiación afectada.	0,00
IV. Remanente de Tesorería para gastos generales (I - II - III)	2.958,67

**ESTADO DE TESORERÍA**

Existencias iniciales	93.196,36
Pagos	407.158,68
Cobros	362.231,65
Existencias finales	48.269,33

**LIQUIDACIÓN DE EJERCICIOS CERRADOS**

Obligaciones pendientes de pago	Rectificaciones y Bajas	Total Obligaciones	Pagos realizados	Obligac. Ptes. pago a 31 de diciembre
Obligaciones Pendientes de pago a 1 de enero				
32.697,89	0,00	32.697,89	32.697,89	0,00
Derechos pendientes de cobro				
Pendientes de cobro a 1 de enero				
1.631,11	0,00	1.631,11	0,00	1.631,11

**INDICADORES PRESUPUESTARIOS**

Índice de modificaciones presupuestarias (%)	46,73	Ingresos tributarios por habitante (€/hab.)	0,00
Grado de ejecución de ingresos (%)	81,56	Indicador de transferencias recibidas (%)	47,83
Grado de ejecución de gastos (%)	97,76	Autonomía Fiscal (%)	49,27
Grado de realización de los cobros (%)	96,19	Gastos por habitante (€/hab.)	7.033,90
Grado de realización de los pagos (%)	88,43	Esfuerzo inversor (%)	61,42
Ingresos por habitante (€/hab.)	5.868,34	Ahorro neto (%)	19,69

**LIQUIDACIÓN DEL PRESUPUESTO**

Presupuesto de Ingresos	Previsión inicial	Modificaciones	Previsión Definitiva	Derechos Reconocidos	Recaudación neta	Derechos Ptes. de cobro
1 Impuestos directos	13.900,00	0,00	13.900,00	14.039,29	13.368,10	671,19
2 Impuestos indirectos	2.850,00	0,00	2.850,00	967,00	967,00	0,00
3 Tasas y otros ingresos	28.000,00	0,00	28.000,00	23.366,62	16.590,56	6.776,06
4 Transferencias corrientes	9.720,00	4.703,40	14.423,40	14.510,56	14.510,56	0,00
5 Ingresos patrimoniales	265,00	0,00	265,00	33,60	33,60	0,00
6 Enajenación de inversiones reale	0,00	0,00	0,00	0,00	0,00	0,00
7 Transferencias de capital	79.821,37	3.671,26	83.492,63	46.522,93	45.972,25	550,68
8 Activos financieros	0,00	0,00	0,00	0,00	0,00	0,00
9 Pasivos financieros	18.500,00	0,00	18.500,00	0,00	0,00	0,00
10 Total Ingresos	153.056,37	8.374,66	161.431,03	99.440,00	91.442,07	7.997,93

Presup. de Gastos	Crédito Inicial	Modificaciones	Crédito Definitivo	Obligaciones Reconocidas	Pagos Líquidos	Obligac. Ptes. de pago	Reman. Crédito comprometido	Reman. Crédito no comprometido
1. Gastos de personal	15.026,37	4.053,40	19.079,77	16.503,63	16.503,63	0,00	0,00	2.576,14
2. Gastos en bienes corrientes y servicios	23.600,00	771,59	24.371,59	22.411,65	16.634,61	5.777,04	0,00	1.959,94
3. Gastos financieros	270,00	0,00	270,00	15,60	15,60	0,00	0,00	254,40
4. Transferencias corrientes	11.400,00	4.244,50	15.644,50	12.874,57	3.484,99	9.389,58	0,00	2.769,93
6. Inversiones reales	101.260,00	805,17	102.065,17	55.459,69	55.459,69	0,00	0,00	46.605,48
7. Transferencias de capital	0,00	0,00	0,00	0,00	0,00	0,00	0,00	0,00
8. Activos financieros	0,00	0,00	0,00	0,00	0,00	0,00	0,00	0,00
9. Pasivos financieros	1.500,00	-1.500,00	0,00	0,00	0,00	0,00	0,00	0,00
Total gastos	153.056,37	8.374,66	161.431,03	107.265,14	92.098,52	15.166,62	0,00	54.165,89

**RESULTADO PRESUPUESTARIO**

1. Derechos reconocidos netos	99.440,00
2. Obligaciones reconocidas netas	107.265,14
3. Resultado presupuestario del ejercicio	-7.825,14

**ESTADO DE REMANENTE DE TESORERÍA**

1. Fondos líquidos.	7.217,93
2. Derechos pendientes de cobro ...	21.411,78
Del presupuesto corriente	7.997,93
De Presupuestos cerrados de operaciones no presupuestarias cobros realizados ptes. de aplic. definitiva.	12.593,52
de operaciones no presupuestarias	820,33
cobros realizados ptes. de aplic. definitiva.	0,00
3. Obligaciones pendientes de Pago ...	18.337,44
Del presupuesto corriente	15.166,62
De presupuestos cerrados	2.890,28
De operaciones no presupuestarias	280,54
Pagos realizados ptes. de aplic. definitiva	0,00
I. Remanentes de tesorería total (1 + 2 - 3)	10.292,27
II. Saldos de dudoso cobro	800,00
III. Exceso de financiación afectada.	0,00
IV. Remanente de Tesorería para gastos generales (I - II - III)	9.492,27

**ESTADO DE TESORERÍA**

Existencias iniciales	177,62
Pagos	108.112,29
Cobros	115.152,60
Existencias finales	7.217,93

**LIQUIDACIÓN DE EJERCICIOS CERRADOS**

Obligaciones pendientes de pago	Rectificaciones y Bajas	Total Obligaciones	Pagos realizados	Obligac. Ptes. pago a 31 de diciembre
Obligaciones Pendientes de pago a 1 de enero				
12.926,91	-122,27	12.804,64	9.914,36	2.890,28
Derechos pendientes de cobro				
Pendientes de cobro a 1 de enero				
28.618,23	0,00	28.618,23	16.024,71	12.593,52

**INDICADORES PRESUPUESTARIOS**

Índice de modificaciones presupuestarias (%)	5,47	Ingresos tributarios por habitante (€/hab.)	0,00
Grado de ejecución de ingresos (%)	61,60	Indicador de transferencias recibidas (%)	61,38
Grado de ejecución de gastos (%)	66,45	Autonomía Fiscal (%)	15,09
Grado de realización de los cobros (%)	91,96	Gastos por habitante (€/hab.)	2.681,63
Grado de realización de los pagos (%)	85,86	Esfuerzo inversor (%)	51,70
Ingresos por habitante (€/hab.)	2.486,00	Ahorro neto (%)	2,10

**LIQUIDACIÓN DEL PRESUPUESTO**

Presupuesto de Ingresos	Previsión inicial	Modificaciones	Previsión Definitiva	Derechos Reconocidos	Recaudación neta	Derechos Ptes. de cobro
1 Impuestos directos	30.100,91	0,00	30.100,91	27.234,43	22.138,33	5.096,10
2 Impuestos indirectos	65,50	0,00	65,50	65,50	65,50	0,00
3 Tasas y otros ingresos	25.506,00	0,00	25.506,00	16.209,15	14.616,37	1.592,78
4 Transferencias corrientes	105.298,97	0,00	105.298,97	79.296,23	74.796,23	4.500,00
5 Ingresos patrimoniales	29.600,00	0,00	29.600,00	2.663,20	2.248,20	415,00
6 Enajenación de inversiones reale	15.903,77	0,00	15.903,77	0,00	0,00	0,00
7 Transferencias de capital	82.734,99	23.507,82	106.242,81	83.912,80	83.912,80	0,00
8 Activos financieros	0,00	0,00	0,00	0,00	0,00	0,00
9 Pasivos financieros	0,00	0,00	0,00	0,00	0,00	0,00
10 Total Ingresos	289.210,14	23.507,82	312.717,96	209.381,31	197.777,43	11.603,88

Presup. de Gastos	Crédito Inicial	Modificaciones	Crédito Definitivo	Obligaciones Reconocidas	Pagos Líquidos	Obligac. Ptes. de pago	Reman. Crédito comprometido	Reman. Crédito no comprometido
1. Gastos de personal	80.500,00	0,00	80.500,00	57.890,81	55.900,99	1.989,82	0,00	22.609,19
2. Gastos en bienes corrientes y servicios	85.900,00	0,00	85.900,00	66.168,18	56.259,89	9.908,29	0,00	19.731,82
3. Gastos financieros	2.100,00	0,00	2.100,00	193,42	193,42	0,00	0,00	1.906,58
4. Transferencias corrientes	2.000,00	0,00	2.000,00	1.212,02	1.212,02	0,00	0,00	787,98
6. Inversiones reales	118.710,14	23.507,82	142.217,96	106.923,23	106.923,23	0,00	0,00	35.294,73
7. Transferencias de capital	0,00	0,00	0,00	0,00	0,00	0,00	0,00	0,00
8. Activos financieros	0,00	0,00	0,00	0,00	0,00	0,00	0,00	0,00
9. Pasivos financieros	0,00	0,00	0,00	0,00	0,00	0,00	0,00	0,00
Total gastos	289.210,14	23.507,82	312.717,96	232.387,66	220.489,55	11.898,11	0,00	80.330,30

**RESULTADO PRESUPUESTARIO**

1. Derechos reconocidos netos	209.381,31
2. Obligaciones reconocidas netas	232.387,66
3. Resultado presupuestario del ejercicio	-23.006,35

**ESTADO DE REMANENTE DE TESORERÍA**

1. Fondos líquidos.	23.041,01
2. Derechos pendientes de cobro ...	11.648,88
Del presupuesto corriente	11.603,88
De Presupuestos cerrados de operaciones no presupuestarias cobros realizados ptes. de aplic. definitiva.	0,00
3. Obligaciones pendientes de Pago ...	13.278,51
Del presupuesto corriente	11.898,11
De presupuestos cerrados de operaciones no presupuestarias Pagos realizados ptes. de aplic. definitiva	0,00
I. Remanentes de tesorería total (1 + 2 - 3)	21.411,38
II. Saldos de dudoso cobro	0,00
III. Exceso de financiación afectada.	0,00
IV. Remanente de Tesorería para gastos generales (I - II - III)	21.411,38

**ESTADO DE TESORERÍA**

Existencias iniciales	42.587,16
Pagos	229.988,54
Cobros	210.442,39
Existencias finales	23.041,01

**LIQUIDACIÓN DE EJERCICIOS CERRADOS**

Obligaciones pendientes de pago	Rectificaciones y Bajas	Total Obligaciones	Pagos realizados	Obligac. Ptes. pago a 31 de diciembre
Obligaciones Pendientes de pago a 1 de enero				
3.968,66	0,00	3.968,66	3.968,66	0,00
Derechos pendientes de cobro				
Pendientes de cobro a 1 de enero				
8.320,19	-1.043,67	7.276,52	7.276,52	0,00

**INDICADORES PRESUPUESTARIOS**

Índice de modificaciones presupuestarias (%)	8,13	Ingresos tributarios por habitante (€/hab.)	0,00
Grado de ejecución de ingresos (%)	66,96	Indicador de transferencias recibidas (%)	77,95
Grado de ejecución de gastos (%)	74,31	Autonomía Fiscal (%)	13,04
Grado de realización de los cobros (%)	94,46	Gastos por habitante (€/hab.)	1.101,36
Grado de realización de los pagos (%)	94,88	Esfuerzo inversor (%)	46,01
Ingresos por habitante (€/hab.)	992,33	Ahorro neto (%)	0,00

**LIQUIDACIÓN DEL PRESUPUESTO**

Presupuesto de Ingresos	Previsión inicial	Modificaciones	Previsión Definitiva	Derechos Reconocidos	Recaudación neta	Derechos Ptes. de cobro
1 Impuestos directos	5.400,00	0,00	5.400,00	5.477,33	5.477,33	0,00
2 Impuestos indirectos	2.450,00	0,00	2.450,00	2.417,56	2.417,56	0,00
3 Tasas y otros ingresos	4.075,00	0,00	4.075,00	3.551,60	2.818,23	733,37
4 Transferencias corrientes	17.050,00	0,00	17.050,00	16.807,18	16.807,18	0,00
5 Ingresos patrimoniales	6.050,00	0,00	6.050,00	6.183,10	6.183,10	0,00
6 Enajenación de inversiones reale	0,00	0,00	0,00	0,00	0,00	0,00
7 Transferencias de capital	22.000,00	28.216,92	50.216,92	49.771,78	27.987,65	21.784,13
8 Activos financieros	0,00	0,00	0,00	0,00	0,00	0,00
9 Pasivos financieros	0,00	0,00	0,00	0,00	0,00	0,00
10 Total Ingresos	57.025,00	28.216,92	85.241,92	84.208,55	61.691,05	22.517,50

Presup. de Gastos	Crédito Inicial	Modificaciones	Crédito Definitivo	Obligaciones Reconocidas	Pagos Líquidos	Obligac. Ptes. de pago	Reman. Crédito comprometido	Reman. Crédito no comprometido
1. Gastos de personal	13.500,00	0,00	13.500,00	13.260,61	13.156,83	103,78	0,00	239,39
2. Gastos en bienes corrientes y servicios	17.275,00	0,00	17.275,00	17.038,96	16.998,21	40,75	0,00	236,04
3. Gastos financieros	100,00	0,00	100,00	62,66	62,66	0,00	0,00	37,34
4. Transferencias corrientes	400,00	0,00	400,00	398,12	398,12	0,00	0,00	1,88
6. Inversiones reales	25.750,00	28.216,92	53.966,92	53.925,21	29.677,19	24.248,02	0,00	41,71
7. Transferencias de capital	0,00	0,00	0,00	0,00	0,00	0,00	0,00	0,00
8. Activos financieros	0,00	0,00	0,00	0,00	0,00	0,00	0,00	0,00
9. Pasivos financieros	0,00	0,00	0,00	0,00	0,00	0,00	0,00	0,00
Total gastos	57.025,00	28.216,92	85.241,92	84.685,56	60.293,01	24.392,55	0,00	556,36

**RESULTADO PRESUPUESTARIO**

1. Derechos reconocidos netos	84.208,55
2. Obligaciones reconocidas netas	84.685,56
3. Resultado presupuestario del ejercicio	-477,01

**ESTADO DE REMANENTE DE TESORERÍA**

1. Fondos líquidos.	5.823,39
2. Derechos pendientes de cobro ...	22.517,50
Del presupuesto corriente	22.517,50
De Presupuestos cerrados de operaciones no presupuestarias cobros realizados ptes. de aplic. definitiva.	0,00
3. Obligaciones pendientes de Pago ...	28.206,21
Del presupuesto corriente	24.392,55
De presupuestos cerrados de operaciones no presupuestarias Pagos realizados ptes. de aplic. definitiva	3.348,21
I. Remanentes de tesorería total (1 + 2 - 3)	134,68
II. Saldos de dudoso cobro	0,00
III. Exceso de financiación afectada.	0,00
IV. Remanente de Tesorería para gastos generales (I - II - III)	134,68

**ESTADO DE TESORERÍA**

Existencias iniciales	10.573,00
Pagos	74.726,65
Cobros	69.977,04
Existencias finales	5.823,39

**LIQUIDACIÓN DE EJERCICIOS CERRADOS**

Obligaciones pendientes de pago	Rectificaciones y Bajas	Total Obligaciones	Pagos realizados	Obligac. Ptes. pago a 31 de diciembre
Obligaciones Pendientes de pago a 1 de enero				
9.414,77	0,00	9.414,77	6.066,56	3.348,21
Derechos pendientes de cobro	Rectificaciones y Bajas	Total Derechos a cobrar	Recaudación	Pendientes. de cobro a 31 de diciembre
Pendientes de cobro a 1 de enero				
0,00	0,00	0,00	0,00	0,00

**INDICADORES PRESUPUESTARIOS**

Índice de modificaciones presupuestarias (%)	49,48	Ingresos tributarios por habitante (€/hab.)	0,00
Grado de ejecución de ingresos (%)	98,79	Indicador de transferencias recibidas (%)	79,06
Grado de ejecución de gastos (%)	99,35	Autonomía Fiscal (%)	9,38
Grado de realización de los cobros (%)	73,26	Gastos por habitante (€/hab.)	1.283,11
Grado de realización de los pagos (%)	71,20	Esfuerzo inversor (%)	63,68
Ingresos por habitante (€/hab.)	1.275,89	Ahorro neto (%)	10,68



**LIQUIDACIÓN DEL PRESUPUESTO**

Presupuesto de Ingresos	Previsión inicial	Modificaciones	Previsión Definitiva	Derechos Reconocidos	Recaudación neta	Derechos Ptes. de cobro
1 Impuestos directos	51.350,00	0,00	51.350,00	46.468,44	46.309,13	159,31
2 Impuestos indirectos	0,00	0,00	0,00	0,00	0,00	0,00
3 Tasas y otros ingresos	49.886,00	0,00	49.886,00	25.995,12	25.621,84	373,28
4 Transferencias corrientes	103.650,00	0,00	103.650,00	88.837,38	88.347,38	490,00
5 Ingresos patrimoniales	18.601,00	0,00	18.601,00	15.560,64	15.560,64	0,00
6 Enajenación de inversiones reale	0,00	0,00	0,00	0,00	0,00	0,00
7 Transferencias de capital	44.200,00	43.337,89	87.537,89	97.247,89	69.792,89	27.455,00
8 Activos financieros	0,00	32.203,10	32.203,10	0,00	0,00	0,00
9 Pasivos financieros	0,00	0,00	0,00	0,00	0,00	0,00
10 Total Ingresos	267.687,00	75.540,99	343.227,99	274.109,47	245.631,88	28.477,59

Presup. de Gastos	Crédito Inicial	Modificaciones	Crédito Definitivo	Obligaciones Reconocidas	Pagos Líquidos	Obligac. Ptes. de pago	Reman. Crédito comprometido	Reman. Crédito no comprometido
1. Gastos de personal	99.500,00	0,00	99.500,00	84.495,26	84.495,26	0,00	0,00	15.004,74
2. Gastos en bienes corrientes y servicios	114.337,00	0,00	114.337,00	102.369,35	92.243,70	10.125,65	0,00	11.967,65
3. Gastos financieros	2.000,00	0,00	2.000,00	1.091,31	1.091,31	0,00	0,00	908,69
4. Transferencias corrientes	10.250,00	0,00	10.250,00	10.077,12	10.077,12	0,00	0,00	172,88
6. Inversiones reales	41.600,00	75.540,99	117.140,99	115.681,46	115.681,46	0,00	0,00	1.459,53
7. Transferencias de capital	0,00	0,00	0,00	0,00	0,00	0,00	0,00	0,00
8. Activos financieros	0,00	0,00	0,00	0,00	0,00	0,00	0,00	0,00
9. Pasivos financieros	0,00	0,00	0,00	0,00	0,00	0,00	0,00	0,00
Total gastos	267.687,00	75.540,99	343.227,99	313.714,50	303.588,85	10.125,65	0,00	29.513,49

**RESULTADO PRESUPUESTARIO**

1. Derechos reconocidos netos	274.109,47
2. Obligaciones reconocidas netas	313.714,50
3. Resultado presupuestario del ejercicio	-39.605,03

**ESTADO DE REMANENTE DE TESORERÍA**

1. Fondos líquidos.	27.641,97
2. Derechos pendientes de cobro ...	28.513,76
Del presupuesto corriente	28.477,59
De Presupuestos cerrados de operaciones no presupuestarias cobros realizados ptes. de aplic. definitiva.	0,00
3. Obligaciones pendientes de Pago ...	48.472,74
Del presupuesto corriente	10.125,65
De presupuestos cerrados de operaciones no presupuestarias Pagos realizados ptes. de aplic. definitiva	0,00
I. Remanentes de tesorería total (1 + 2 - 3)	7.682,99
II. Saldos de dudoso cobro	0,00
III. Exceso de financiación afectada.	0,00
IV. Remanente de Tesorería para gastos generales (I - II - III)	7.682,99

**ESTADO DE TESORERÍA**

Existencias iniciales	40.505,20
Pagos	335.581,79
Cobros	322.718,56
Existencias finales	27.641,97

**LIQUIDACIÓN DE EJERCICIOS CERRADOS**

Obligaciones pendientes de pago	Rectificaciones y Bajas	Total Obligaciones	Pagos realizados	Obligac. Ptes. pago a 31 de diciembre
Obligaciones Pendientes de pago a 1 de enero				
0,00	0,00	0,00	0,00	0,00
Derechos pendientes de cobro				
Pendientes de cobro a 1 de enero				
0,00	0,00	0,00	0,00	0,00

**INDICADORES PRESUPUESTARIOS**

Índice de modificaciones presupuestarias (%)	28,22	Ingresos tributarios por habitante (€/hab.)	0,00
Grado de ejecución de ingresos (%)	79,86	Indicador de transferencias recibidas (%)	67,89
Grado de ejecución de gastos (%)	91,40	Autonomía Fiscal (%)	16,95
Grado de realización de los cobros (%)	89,61	Gastos por habitante (€/hab.)	1.254,86
Grado de realización de los pagos (%)	96,77	Esfuerzo inversor (%)	36,87
Ingresos por habitante (€/hab.)	1.096,44	Ahorro neto (%)	-11,97

**LIQUIDACIÓN DEL PRESUPUESTO**

Presupuesto de Ingresos	Previsión inicial	Modificaciones	Previsión Definitiva	Derechos Reconocidos	Recaudación neta	Derechos Ptes. de cobro
1 Impuestos directos	11.000,00	0,00	11.000,00	11.249,18	11.249,18	0,00
2 Impuestos indirectos	2.000,00	0,00	2.000,00	7.417,98	5.017,98	2.400,00
3 Tasas y otros ingresos	16.250,00	0,00	16.250,00	5.536,35	5.536,35	0,00
4 Transferencias corrientes	36.740,00	0,00	36.740,00	25.512,58	25.512,58	0,00
5 Ingresos patrimoniales	11.220,00	0,00	11.220,00	13.002,20	12.827,20	175,00
6 Enajenación de inversiones reale	0,00	0,00	0,00	0,00	0,00	0,00
7 Transferencias de capital	44.406,00	0,00	44.406,00	31.845,04	31.845,04	0,00
8 Activos financieros	0,00	0,00	0,00	0,00	0,00	0,00
9 Pasivos financieros	0,00	0,00	0,00	0,00	0,00	0,00
10 Total Ingresos	121.616,00	0,00	121.616,00	94.563,33	91.988,33	2.575,00

Presup. de Gastos	Crédito Inicial	Modificaciones	Crédito Definitivo	Obligaciones Reconocidas	Pagos Líquidos	Obligac. Ptes. de pago	Reman. Crédito comprometido	Reman. Crédito no comprometido
1. Gastos de personal	41.000,00	0,00	41.000,00	27.300,82	27.300,82	0,00	0,00	13.699,18
2. Gastos en bienes corrientes y servicios	31.100,00	0,00	31.100,00	24.321,57	23.774,17	547,40	0,00	6.778,43
3. Gastos financieros	210,00	0,00	210,00	131,82	131,82	0,00	0,00	78,18
4. Transferencias corrientes	2.000,00	0,00	2.000,00	1.863,24	1.863,24	0,00	0,00	136,76
6. Inversiones reales	45.406,00	0,00	45.406,00	45.406,00	22.123,40	23.282,60	0,00	0,00
7. Transferencias de capital	0,00	0,00	0,00	0,00	0,00	0,00	0,00	0,00
8. Activos financieros	0,00	0,00	0,00	0,00	0,00	0,00	0,00	0,00
9. Pasivos financieros	1.900,00	0,00	1.900,00	1.893,21	1.893,21	0,00	0,00	6,79
Total gastos	121.616,00	0,00	121.616,00	100.916,66	77.086,66	23.830,00	0,00	20.699,34

**RESULTADO PRESUPUESTARIO**

1. Derechos reconocidos netos	94.563,33
2. Obligaciones reconocidas netas	100.916,66
3. Resultado presupuestario del ejercicio	-6.353,33

**ESTADO DE REMANENTE DE TESORERÍA**

1. Fondos líquidos.	28.998,13
2. Derechos pendientes de cobro ...	2.766,75
Del presupuesto corriente	2.575,00
De Presupuestos cerrados de operaciones no presupuestarias cobros realizados ptes. de aplic. definitiva.	0,00
3. Obligaciones pendientes de Pago ...	27.198,49
Del presupuesto corriente	23.830,00
De presupuestos cerrados de operaciones no presupuestarias Pagos realizados ptes. de aplic. definitiva	0,00
I. Remanentes de tesorería total (1 + 2 - 3)	4.566,39
II. Saldos de dudoso cobro	0,00
III. Exceso de financiación afectada.	0,00
IV. Remanente de Tesorería para gastos generales (I - II - III)	4.566,39

**ESTADO DE TESORERÍA**

Existencias iniciales	9.666,58
Pagos	89.422,42
Cobros	108.753,97
Existencias finales	28.998,13

**LIQUIDACIÓN DE EJERCICIOS CERRADOS**

Obligaciones pendientes de pago	Rectificaciones y Bajas	Total Obligaciones	Pagos realizados	Obligac. Ptes. pago a 31 de diciembre
Obligaciones Pendientes de pago a 1 de enero				
0,00	0,00	0,00	0,00	0,00
Derechos pendientes de cobro	Rectificaciones y Bajas	Total Derechos a cobrar	Recaudación	Pendientes. de cobro a 31 de diciembre
Pendientes de cobro a 1 de enero				
4.884,91	0,00	4.884,91	4.884,91	0,00

**INDICADORES PRESUPUESTARIOS**

Índice de modificaciones presupuestarias (%)	0,00	Ingresos tributarios por habitante (€/hab.)	0,00
Grado de ejecución de ingresos (%)	77,76	Indicador de transferencias recibidas (%)	60,66
Grado de ejecución de gastos (%)	82,98	Autonomía Fiscal (%)	19,74
Grado de realización de los cobros (%)	97,28	Gastos por habitante (€/hab.)	1.245,88
Grado de realización de los pagos (%)	76,39	Esfuerzo inversor (%)	44,99
Ingresos por habitante (€/hab.)	1.167,45	Ahorro neto (%)	11,49

**LIQUIDACIÓN DEL PRESUPUESTO**

Presupuesto de Ingresos	Previsión inicial	Modificaciones	Previsión Definitiva	Derechos Reconocidos	Recaudación neta	Derechos Ptes. de cobro
1 Impuestos directos	15.000,00	0,00	15.000,00	14.430,03	14.430,03	0,00
2 Impuestos indirectos	6.000,00	0,00	6.000,00	600,00	600,00	0,00
3 Tasas y otros ingresos	9.110,00	0,00	9.110,00	6.943,34	6.943,34	0,00
4 Transferencias corrientes	19.240,00	0,00	19.240,00	16.033,61	16.033,61	0,00
5 Ingresos patrimoniales	2.650,00	0,00	2.650,00	1.031,58	1.031,58	0,00
6 Enajenación de inversiones reale	0,00	0,00	0,00	0,00	0,00	0,00
7 Transferencias de capital	52.124,00	0,00	52.124,00	32.215,37	32.215,37	0,00
8 Activos financieros	0,00	0,00	0,00	0,00	0,00	0,00
9 Pasivos financieros	0,00	0,00	0,00	0,00	0,00	0,00
10 Total Ingresos	104.124,00	0,00	104.124,00	71.253,93	71.253,93	0,00

Presup. de Gastos	Crédito Inicial	Modificaciones	Crédito Definitivo	Obligaciones Reconocidas	Pagos Líquidos	Obligac. Ptes. de pago	Reman. Crédito comprometido	Reman. Crédito no comprometido
1. Gastos de personal	12.500,00	0,00	12.500,00	9.818,80	9.818,80	0,00	0,00	2.681,20
2. Gastos en bienes corrientes y servicios	26.800,00	0,00	26.800,00	19.456,95	19.456,95	0,00	0,00	7.343,05
3. Gastos financieros	0,00	0,00	0,00	0,00	0,00	0,00	0,00	0,00
4. Transferencias corrientes	1.500,00	0,00	1.500,00	1.246,58	1.246,58	0,00	0,00	253,42
6. Inversiones reales	63.324,00	0,00	63.324,00	51.148,80	51.148,80	0,00	0,00	12.175,20
7. Transferencias de capital	0,00	0,00	0,00	0,00	0,00	0,00	0,00	0,00
8. Activos financieros	0,00	0,00	0,00	0,00	0,00	0,00	0,00	0,00
9. Pasivos financieros	0,00	0,00	0,00	0,00	0,00	0,00	0,00	0,00
Total gastos	104.124,00	0,00	104.124,00	81.671,13	81.671,13	0,00	0,00	22.452,87

**RESULTADO PRESUPUESTARIO**

1. Derechos reconocidos netos	71.253,93
2. Obligaciones reconocidas netas	81.671,13
3. Resultado presupuestario del ejercicio	-10.417,20

**ESTADO DE REMANENTE DE TESORERÍA**

1. Fondos líquidos.	29.462,66
2. Derechos pendientes de cobro ...	0,00
Del presupuesto corriente	0,00
De Presupuestos cerrados de operaciones no presupuestarias cobros realizados ptes. de aplic. definitiva.	0,00
3. Obligaciones pendientes de Pago ...	648,56
Del presupuesto corriente	0,00
De presupuestos cerrados de operaciones no presupuestarias Pagos realizados ptes. de aplic. definitiva	648,56
I. Remanentes de tesorería total (1 + 2 - 3)	28.814,10
II. Saldos de dudoso cobro	0,00
III. Exceso de financiación afectada.	0,00
IV. Remanente de Tesorería para gastos generales (I - II - III)	28.814,10

**ESTADO DE TESORERÍA**

Existencias iniciales	36.188,90
Pagos	85.292,53
Cobros	78.566,29
Existencias finales	29.462,66

**LIQUIDACIÓN DE EJERCICIOS CERRADOS**

Obligaciones pendientes de pago	Rectificaciones y Bajas	Total Obligaciones	Pagos realizados	Obligac. Ptes. pago a 31 de diciembre
Obligaciones Pendientes de pago a 1 de enero				
0,00	0,00	0,00	0,00	0,00
Derechos pendientes de cobro				
Pendientes de cobro a 1 de enero		Total Derechos a cobrar	Recaudación	Pendientes. de cobro a 31 de diciembre
4.200,01	0,00	4.200,01	4.200,01	0,00

**INDICADORES PRESUPUESTARIOS**

Índice de modificaciones presupuestarias (%)	0,00	Ingresos tributarios por habitante (€/hab.)	0,00
Grado de ejecución de ingresos (%)	68,43	Indicador de transferencias recibidas (%)	67,71
Grado de ejecución de gastos (%)	78,44	Autonomía Fiscal (%)	21,09
Grado de realización de los cobros (%)	100,00	Gastos por habitante (€/hab.)	1.150,30
Grado de realización de los pagos (%)	100,00	Esfuerzo inversor (%)	62,63
Ingresos por habitante (€/hab.)	1.003,58	Ahorro neto (%)	21,81

**LIQUIDACIÓN DEL PRESUPUESTO**

Presupuesto de Ingresos	Previsión inicial	Modificaciones	Previsión Definitiva	Derechos Reconocidos	Recaudación neta	Derechos Ptes. de cobro
1 Impuestos directos	18.505,00	0,00	18.505,00	18.874,72	18.874,72	0,00
2 Impuestos indirectos	5.425,00	0,00	5.425,00	580,00	580,00	0,00
3 Tasas y otros ingresos	16.182,00	0,00	16.182,00	23.065,88	23.065,88	0,00
4 Transferencias corrientes	13.260,00	0,00	13.260,00	12.347,70	12.347,70	0,00
5 Ingresos patrimoniales	1.630,00	0,00	1.630,00	294,92	294,92	0,00
6 Enajenación de inversiones reale	0,00	0,00	0,00	0,00	0,00	0,00
7 Transferencias de capital	45.054,00	0,00	45.054,00	53.923,00	53.923,00	0,00
8 Activos financieros	0,00	4.500,00	4.500,00	0,00	0,00	0,00
9 Pasivos financieros	0,00	0,00	0,00	0,00	0,00	0,00
10 Total Ingresos	100.056,00	4.500,00	104.556,00	109.086,22	109.086,22	0,00

Presup. de Gastos	Crédito Inicial	Modificaciones	Crédito Definitivo	Obligaciones Reconocidas	Pagos Líquidos	Obligac. Ptes. de pago	Reman. Crédito comprometido	Reman. Crédito no comprometido
1. Gastos de personal	17.052,00	1.500,00	18.552,00	17.784,16	17.784,16	0,00	0,00	767,84
2. Gastos en bienes corrientes y servicios	32.950,00	3.000,00	35.950,00	27.898,19	27.898,19	0,00	0,00	8.051,81
3. Gastos financieros	0,00	0,00	0,00	0,00	0,00	0,00	0,00	0,00
4. Transferencias corrientes	0,00	0,00	0,00	0,00	0,00	0,00	0,00	0,00
6. Inversiones reales	50.054,00	0,00	50.054,00	45.987,80	45.987,80	0,00	0,00	4.066,20
7. Transferencias de capital	0,00	0,00	0,00	0,00	0,00	0,00	0,00	0,00
8. Activos financieros	0,00	0,00	0,00	0,00	0,00	0,00	0,00	0,00
9. Pasivos financieros	0,00	0,00	0,00	0,00	0,00	0,00	0,00	0,00
Total gastos	100.056,00	4.500,00	104.556,00	91.670,15	91.670,15	0,00	0,00	12.885,85

**RESULTADO PRESUPUESTARIO**

1. Derechos reconocidos netos	109.086,22
2. Obligaciones reconocidas netas	91.670,15
3. Resultado presupuestario del ejercicio	17.416,07

**ESTADO DE REMANENTE DE TESORERÍA**

1. Fondos líquidos.	75.447,35
2. Derechos pendientes de cobro ...	0,00
Del presupuesto corriente	0,00
De Presupuestos cerrados de operaciones no presupuestarias cobros realizados ptes. de aplic. definitiva.	0,00
3. Obligaciones pendientes de Pago ...	1.119,55
Del presupuesto corriente	0,00
De presupuestos cerrados de operaciones no presupuestarias Pagos realizados ptes. de aplic. definitiva	1.119,55
I. Remanentes de tesorería total (1 + 2 - 3)	74.327,80
II. Saldos de dudoso cobro	0,00
III. Exceso de financiación afectada.	0,00
IV. Remanente de Tesorería para gastos generales (I - II - III)	74.327,80

**ESTADO DE TESORERÍA**

Existencias iniciales	52.999,30
Pagos	97.500,76
Cobros	119.948,81
Existencias finales	75.447,35

**LIQUIDACIÓN DE EJERCICIOS CERRADOS**

Obligaciones pendientes de pago	Rectificaciones y Bajas	Total Obligaciones	Pagos realizados	Obligac. Ptes. pago a 31 de diciembre
Obligaciones Pendientes de pago a 1 de enero				
0,00	0,00	0,00	0,00	0,00
Derechos pendientes de cobro				
Pendientes de cobro a 1 de enero				
4.859,33	0,00	4.859,33	4.859,33	0,00

**INDICADORES PRESUPUESTARIOS**

Índice de modificaciones presupuestarias (%)	4,50	Ingresos tributarios por habitante (€/hab.)	0,00
Grado de ejecución de ingresos (%)	104,33	Indicador de transferencias recibidas (%)	60,75
Grado de ejecución de gastos (%)	87,68	Autonomía Fiscal (%)	17,83
Grado de realización de los cobros (%)	100,00	Gastos por habitante (€/hab.)	1.117,93
Grado de realización de los pagos (%)	100,00	Esfuerzo inversor (%)	50,17
Ingresos por habitante (€/hab.)	1.330,32	Ahorro neto (%)	17,19

**LIQUIDACIÓN DEL PRESUPUESTO**

Presupuesto de Ingresos	Previsión inicial	Modificaciones	Previsión Definitiva	Derechos Reconocidos	Recaudación neta	Derechos Ptes. de cobro
1 Impuestos directos	40.300,00	0,00	40.300,00	28.340,34	28.340,34	0,00
2 Impuestos indirectos	3.700,00	0,00	3.700,00	2.944,58	2.944,58	0,00
3 Tasas y otros ingresos	40.000,00	0,00	40.000,00	30.658,32	30.658,32	0,00
4 Transferencias corrientes	48.430,00	0,00	48.430,00	39.211,21	36.910,80	2.300,41
5 Ingresos patrimoniales	4.770,00	0,00	4.770,00	7.630,39	7.630,39	0,00
6 Enajenación de inversiones reale	0,00	0,00	0,00	0,00	0,00	0,00
7 Transferencias de capital	134.750,00	14.054,00	148.804,00	56.854,01	56.854,01	0,00
8 Activos financieros	0,00	0,00	0,00	0,00	0,00	0,00
9 Pasivos financieros	0,00	0,00	0,00	0,00	0,00	0,00
10 Total Ingresos	271.950,00	14.054,00	286.004,00	165.638,85	163.338,44	2.300,41

Presup. de Gastos	Crédito Inicial	Modificaciones	Crédito Definitivo	Obligaciones Reconocidas	Pagos Líquidos	Obligac. Ptes. de pago	Reman. Crédito comprometido	Reman. Crédito no comprometido
1. Gastos de personal	45.500,00	0,00	45.500,00	34.866,78	34.866,78	0,00	0,00	10.633,22
2. Gastos en bienes corrientes y servicios	66.800,00	0,00	66.800,00	39.332,45	39.332,45	0,00	0,00	27.467,55
3. Gastos financieros	0,00	0,00	0,00	0,00	0,00	0,00	0,00	0,00
4. Transferencias corrientes	16.000,00	0,00	16.000,00	13.672,43	13.672,43	0,00	0,00	2.327,57
6. Inversiones reales	143.650,00	14.054,00	157.704,00	77.648,71	77.648,71	0,00	0,00	80.055,29
7. Transferencias de capital	0,00	0,00	0,00	0,00	0,00	0,00	0,00	0,00
8. Activos financieros	0,00	0,00	0,00	0,00	0,00	0,00	0,00	0,00
9. Pasivos financieros	0,00	0,00	0,00	0,00	0,00	0,00	0,00	0,00
Total gastos	271.950,00	14.054,00	286.004,00	165.520,37	165.520,37	0,00	0,00	120.483,63

**RESULTADO PRESUPUESTARIO**

1. Derechos reconocidos netos	165.638,85
2. Obligaciones reconocidas netas	165.520,37
3. Resultado presupuestario del ejercicio	118,48

**ESTADO DE REMANENTE DE TESORERÍA**

1. Fondos líquidos.	15.132,45
2. Derechos pendientes de cobro ...	2.300,60
Del presupuesto corriente	2.300,41
De Presupuestos cerrados de operaciones no presupuestarias cobros realizados ptes. de aplic. definitiva.	0,19
3. Obligaciones pendientes de Pago ...	12.022,11
Del presupuesto corriente	0,00
De presupuestos cerrados de operaciones no presupuestarias Pagos realizados ptes. de aplic. definitiva	9.800,00
De presupuestos cerrados de operaciones no presupuestarias	2.222,11
I. Remanentes de tesorería total (1 + 2 - 3)	5.410,94
II. Saldos de dudoso cobro	0,00
III. Exceso de financiación afectada.	0,00
IV. Remanente de Tesorería para gastos generales (I - II - III)	5.410,94

**ESTADO DE TESORERÍA**

Existencias iniciales	27.641,54
Pagos	223.915,93
Cobros	211.406,84
Existencias finales	15.132,45

**LIQUIDACIÓN DE EJERCICIOS CERRADOS**

Obligaciones pendientes de pago	Rectificaciones y Bajas	Total Obligaciones	Pagos realizados	Obligac. Ptes. pago a 31 de diciembre
Obligaciones Pendientes de pago a 1 de enero				
20.000,00	0,00	20.000,00	10.200,00	9.800,00
Derechos pendientes de cobro				
Pendientes de cobro a 1 de enero				
0,19	0,00	0,19	0,00	0,19

**INDICADORES PRESUPUESTARIOS**

Índice de modificaciones presupuestarias (%)	5,17	Ingresos tributarios por habitante (€/hab.)	0,00
Grado de ejecución de ingresos (%)	57,91	Indicador de transferencias recibidas (%)	58,00
Grado de ejecución de gastos (%)	57,87	Autonomía Fiscal (%)	18,89
Grado de realización de los cobros (%)	98,61	Gastos por habitante (€/hab.)	1.379,34
Grado de realización de los pagos (%)	100,00	Esfuerzo inversor (%)	46,91
Ingresos por habitante (€/hab.)	1.380,32	Ahorro neto (%)	19,22

**LIQUIDACIÓN DEL PRESUPUESTO**

Presupuesto de Ingresos	Previsión inicial	Modificaciones	Previsión Definitiva	Derechos Reconocidos	Recaudación neta	Derechos Ptes. de cobro
1 Impuestos directos	49.000,00	0,00	49.000,00	39.924,43	39.924,43	0,00
2 Impuestos indirectos	10.900,00	0,00	10.900,00	3.695,56	3.695,56	0,00
3 Tasas y otros ingresos	68.000,00	0,00	68.000,00	52.902,77	52.902,77	0,00
4 Transferencias corrientes	64.500,00	0,00	64.500,00	53.076,63	53.076,63	0,00
5 Ingresos patrimoniales	30.750,00	0,00	30.750,00	30.008,50	30.008,50	0,00
6 Enajenación de inversiones reale	4.000,00	0,00	4.000,00	3.323,30	3.323,30	0,00
7 Transferencias de capital	72.700,00	22.270,00	94.970,00	77.233,58	77.233,58	0,00
8 Activos financieros	0,00	0,00	0,00	0,00	0,00	0,00
9 Pasivos financieros	0,00	0,00	0,00	0,00	0,00	0,00
10 Total Ingresos	299.850,00	22.270,00	322.120,00	260.164,77	260.164,77	0,00

Presup. de Gastos	Crédito Inicial	Modificaciones	Crédito Definitivo	Obligaciones Reconocidas	Pagos Líquidos	Obligac. Ptes. de pago	Reman. Crédito comprometido	Reman. Crédito no comprometido
1. Gastos de personal	58.500,00	0,00	58.500,00	48.365,91	48.365,91	0,00	0,00	10.134,09
2. Gastos en bienes corrientes y servicios	130.650,00	0,00	130.650,00	80.291,75	80.291,75	0,00	0,00	50.358,25
3. Gastos financieros	0,00	0,00	0,00	0,00	0,00	0,00	0,00	0,00
4. Transferencias corrientes	32.000,00	0,00	32.000,00	30.350,39	25.002,58	5.347,81	0,00	1.649,61
6. Inversiones reales	78.700,00	22.270,00	100.970,00	92.915,93	92.915,93	0,00	0,00	8.054,07
7. Transferencias de capital	0,00	0,00	0,00	0,00	0,00	0,00	0,00	0,00
8. Activos financieros	0,00	0,00	0,00	0,00	0,00	0,00	0,00	0,00
9. Pasivos financieros	0,00	0,00	0,00	0,00	0,00	0,00	0,00	0,00
Total gastos	299.850,00	22.270,00	322.120,00	251.923,98	246.576,17	5.347,81	0,00	70.196,02

**RESULTADO PRESUPUESTARIO**

1. Derechos reconocidos netos	260.164,77
2. Obligaciones reconocidas netas	251.923,98
3. Resultado presupuestario del ejercicio	8.240,79

**ESTADO DE REMANENTE DE TESORERÍA**

1. Fondos líquidos.	35.761,77
2. Derechos pendientes de cobro ...	0,01
Del presupuesto corriente	0,00
De Presupuestos cerrados de operaciones no presupuestarias cobros realizados ptes. de aplic. definitiva.	0,01
3. Obligaciones pendientes de Pago ...	12.796,96
Del presupuesto corriente	5.347,81
De presupuestos cerrados de operaciones no presupuestarias Pagos realizados ptes. de aplic. definitiva	3.880,43
I. Remanentes de tesorería total (1 + 2 - 3)	22.964,82
II. Saldos de dudoso cobro	0,00
III. Exceso de financiación afectada.	0,00
IV. Remanente de Tesorería para gastos generales (I - II - III)	22.964,82

**ESTADO DE TESORERÍA**

Existencias iniciales	22.563,75
Pagos	341.521,58
Cobros	354.719,60
Existencias finales	35.761,77

**LIQUIDACIÓN DE EJERCICIOS CERRADOS**

Obligaciones pendientes de pago	Rectificaciones y Bajas	Total Obligaciones	Pagos realizados	Obligac. Ptes. pago a 31 de diciembre
Obligaciones Pendientes de pago a 1 de enero				
3.880,43	0,00	3.880,43	0,00	3.880,43
Derechos pendientes de cobro				
Pendientes de cobro a 1 de enero				
0,01	0,00	0,01	0,00	0,01

**INDICADORES PRESUPUESTARIOS**

Índice de modificaciones presupuestarias (%)	7,43	Ingresos tributarios por habitante (€/hab.)	0,00
Grado de ejecución de ingresos (%)	80,77	Indicador de transferencias recibidas (%)	50,09
Grado de ejecución de gastos (%)	78,21	Autonomía Fiscal (%)	16,77
Grado de realización de los cobros (%)	100,00	Gastos por habitante (€/hab.)	1.361,75
Grado de realización de los pagos (%)	97,88	Esfuerzo inversor (%)	36,88
Ingresos por habitante (€/hab.)	1.406,30	Ahorro neto (%)	11,47

- ANEXO VI.3: ESTADOS PRESUPUESTARIOS Y FINANCIEROS DE LAS MANCOMUNIDADES Y OTRAS ENTIDADES ASOCIATIVAS. PROVINCIA DE ÁVILA.

Mancomunidad	Modelo	Página
Mancomunidad de Municipios de la Comarca de Madrigal de las Altas Torres	Básico	2
Mancomunidad de Servicios de Barco y Piedrahíta	Simplificado	3
Mancomunidad de Servicios del "Alto Tiétar"	Simplificado	5
Mancomunidad "Valle de Amblés"	Simplificado	7
Mancomunidad "Sierra de Gredos-Central"	Simplificado	9
Mancomunidad de Municipios "Bajo Tiétar"	Simplificado	11
Mancomunidad "Ribera del Adaja"	Simplificado	13
Mancomunidad de Municipios "Sierra de Ávila"	Simplificado	15
Mancomunidad "Tierras de Moraña"	Simplificado	17
Mancomunidad de Servicios "Casagrande"	Normal	19
Mancomunidad de Municipios "Agua los Arenales"	Simplificado	21

**LIQUIDACIÓN DEL PRESUPUESTO**

Presupuesto de Ingresos	Previsión inicial	Modificaciones	Previsión Definitiva	Derechos Reconocidos	Recaudación neta	Derechos Ptes. de cobro
1 Impuestos directos	0,00	0,00	0,00	0,00	0,00	0,00
2 Impuestos indirectos	0,00	0,00	0,00	0,00	0,00	0,00
3 Tasas y otros ingresos	0,00	0,00	0,00	0,00	0,00	0,00
4 Transferencias corrientes	216.854,80	52.893,00	269.747,80	274.357,57	272.782,54	1.575,03
5 Ingresos patrimoniales	700,00	0,00	700,00	96,32	96,32	0,00
6 Enajenación de inversiones reale	0,00	0,00	0,00	0,00	0,00	0,00
7 Transferencias de capital	10.000,00	18.000,00	28.000,00	18.000,00	18.000,00	0,00
8 Activos financieros	0,00	11.000,00	11.000,00	0,00	0,00	0,00
9 Pasivos financieros	0,00	0,00	0,00	0,00	0,00	0,00
10 Total Ingresos	227.554,80	81.893,00	309.447,80	292.453,89	290.878,86	1.575,03

Presup. de Gastos	Crédito Inicial	Modificaciones	Crédito Definitivo	Obligaciones Reconocidas	Pagos Líquidos	Obligac. Ptes. de pago	Reman. Crédito comprometido	Reman. Crédito no comprometido
1. Gastos de personal	99.214,80	40.200,20	139.415,00	137.056,90	109.918,75	27.138,15	0,00	2.358,10
2. Gastos en bienes corrientes y servicios	48.420,00	24.788,02	73.208,02	58.837,54	45.987,21	12.850,33	0,00	14.370,48
3. Gastos financieros	315,00	0,00	315,00	77,59	77,59	0,00	0,00	237,41
4. Transferencias corrientes	68.000,00	2.904,78	70.904,78	70.904,78	65.809,68	5.095,10	0,00	0,00
6. Inversiones reales	10.000,00	14.000,00	24.000,00	24.000,00	24.000,00	0,00	0,00	0,00
7. Transferencias de capital	0,00	0,00	0,00	0,00	0,00	0,00	0,00	0,00
8. Activos financieros	0,00	0,00	0,00	0,00	0,00	0,00	0,00	0,00
9. Pasivos financieros	1.605,00	0,00	1.605,00	1.602,72	1.602,72	0,00	0,00	2,28
Total gastos	227.554,80	81.893,00	309.447,80	292.479,53	247.395,95	45.083,58	0,00	16.968,27

RESULTADO PRESUPUESTARIO		
1. Derechos reconocidos netos		292.453,89
2. Obligaciones reconocidas netas		292.479,53
3. Resultado presupuestario del ejercicio		-25,64

ESTADO DE REMANENTE DE TESORERÍA	
1. Fondos líquidos.	
2. Derechos pendientes de cobro ...	12.240,33
Del presupuesto corriente	1.575,03
De Presupuestos cerrados de operaciones no presupuestarias cobros realizados ptes. de aplic. definitiva.	10.603,06
3. Obligaciones pendientes de Pago ...	50.880,31
Del presupuesto corriente	45.083,58
De presupuestos cerrados	341,63
De operaciones no presupuestarias	5.455,10
Pagos realizados ptes. de aplic. definitiva	0,00
I. Remanentes de tesorería total (1 + 2 - 3)	12.116,53
II. Saldos de dudoso cobro	0,00
III. Exceso de financiación afectada.	0,00
IV. Remanente de Tesorería para gastos generales (I - II - III)	12.116,53

ESTADO DE TESORERÍA	
Existencias iniciales	116.166,79
Pagos	370.850,10
Cobros	305.439,82
Existencias finales	50.756,51

LIQUIDACIÓN DE EJERCICIOS CERRADOS				
Obligaciones pendientes de pago				
Obligaciones Pendientes de pago a 1 de enero	Rectificaciones y Bajas	Total Obligaciones	Pagos realizados	Obligac. Ptes. pago a 31 de diciembre
108.885,71	0,00	108.885,71	108.544,08	341,63
Derechos pendientes de cobro				
Pendientes de cobro a 1 de enero	Rectificaciones y Bajas	Total Derechos anulados	Recaudación	Pendientes. de cobro a 31 de diciembre
10.603,06	0,00	10.603,06	0,00	10.603,06

INDICADORES PRESUPUESTARIOS	
Autonomía Fiscal (%)	0,00
Esfuerzo inversor (%)	8,21
Ahorro neto (%)	2,18



**LIQUIDACIÓN DEL PRESUPUESTO**

Presupuesto de Ingresos	Previsión inicial	Modificaciones	Previsión Definitiva	Derechos Reconocidos	Derechos reconocidos netos	Recaudación neta	Derechos Ptes. de cobro
1 Impuestos directos	0,00	0,00	0,00	0,00	0,00	0,00	0,00
2 Impuestos indirectos	0,00	0,00	0,00	0,00	0,00	0,00	0,00
3 Tasas y otros ingresos	518.000,00	0,00	518.000,00	531.162,82	531.162,82	516.091,41	15.071,41
4 Transferencias corrientes	6.010,00	0,00	6.010,00	3.710,07	3.710,07	3.710,07	0,00
5 Ingresos patrimoniales	4.989,00	0,00	4.989,00	1.115,00	1.115,00	1.115,00	0,00
6 Enajenación de inversiones reale	0,00	0,00	0,00	0,00	0,00	0,00	0,00
7 Transferencias de capital	1,00	0,00	1,00	29.882,40	29.882,40	29.882,40	0,00
8 Activos financieros	0,00	50.000,00	50.000,00	0,00	0,00	0,00	0,00
9 Pasivos financieros	0,00	440.000,00	440.000,00	0,00	0,00	0,00	0,00
10 Total Ingresos	529.000,00	490.000,00	1.019.000,00	565.870,29	565.870,29	550.798,88	15.071,41

Presupuesto de Gastos	Crédito Inicial	Modificaciones	Crédito Definitivo	Obligaciones Reconocidas	Pagos Líquidos	Remanentes Crédito	Obligac. Ptes. de pago
1. Gastos de personal	209.800,00	0,00	209.800,00	199.279,72	199.179,72	10.520,28	100,00
2. Gastos en bienes corrientes y servicios	281.899,00	0,00	281.899,00	281.677,31	250.218,77	221,69	31.458,54
3. Gastos financieros	6.300,00	0,00	6.300,00	5.912,30	5.912,30	387,70	0,00
4. Transferencias corrientes	0,00	0,00	0,00	0,00	0,00	0,00	0,00
6. Inversiones reales	15.001,00	440.000,00	455.001,00	19.158,21	18.010,90	435.842,79	1.147,31
7. Transferencias de capital	0,00	0,00	0,00	0,00	0,00	0,00	0,00
8. Activos financieros	0,00	0,00	0,00	0,00	0,00	0,00	0,00
9. Pasivos financieros	16.000,00	50.000,00	66.000,00	50.000,00	50.000,00	16.000,00	0,00
Total Gastos	529.000,00	490.000,00	1.019.000,00	556.027,54	523.321,69	462.972,46	32.705,85

**RESULTADO PRESUPUESTARIO**

1. Derechos reconocidos netos	565.870,29
2. Obligaciones reconocidas netas	556.027,54
3. Resultado presupuestario del ejercicio	9.842,75
4. Desviaciones positivas de financiac.	0,00
5. Desviaciones negativas de financ.	0,00
6. Gastos financ. remanente de tesorería	0,00
Resultado Presup. Ajust. (3-4+5+6)	9.842,75

**ESTADO DE REMANENTE DE TESORERÍA**

1. Fondos líquidos.	221.128,82
2. Derechos pendientes de cobro ...	36.536,15
Del presupuesto corriente	15.071,41
De Presupuestos cerrados de operaciones no presupuestarias cobros realizados ptes. de aplic. definitiva.	21.464,74
cobros realizados ptes. de aplic. definitiva.	0,00
3. Obligaciones pendientes de Pago ...	48.480,36
Del presupuesto corriente	32.705,85
De presupuestos cerrados de operaciones no presupuestarias Pagos realizados ptes. de aplic. definitiva	187,71
Pagos realizados ptes. de aplic. definitiva	15.586,80
Pagos realizados ptes. de aplic. definitiva	0,00
I. Remanentes de tesorería total (1 + 2 - 3)	209.184,61
II. Saldos de dudoso cobro	0,00
III. Exceso de financiación afectada.	0,00
IV. Remanente de Tesorería para gastos generales (I - II - III)	209.184,61

**ESTADO DE TESORERÍA**

Existencias iniciales	204.455,16
Pagos	670.421,70
Cobros	687.095,36
Existencias finales	221.128,82

**LIQUIDACIÓN DE EJERCICIOS CERRADOS**

Obligaciones pendientes de pago	Obligac. Ptes. de pago a 1 de enero	Modificaciones saldo inicial y anulaciones	Total Obligaciones	Prescripciones	Pagos realizados	Obligac. Ptes. pago a 31 de diciembre
	25.402,39	0,00	25.402,39	0,00	25.214,68	187,71
Derechos pendientes de cobro	Pendientes de cobro a 1 de enero	Modificaciones saldo inicial	Total Derechos anulados	Total derechos cancelados	Recaudación	Pendientes. de cobro a 31 de diciembre
	27.949,85	0,00	0,00	42,64	6.442,47	21.464,74

**INDICADORES PRESUPUESTARIOS**

Autonomía Fiscal (%)	0,00
Esfuerzo inversor (%)	3,45
Ahorro neto (%)	-0,16

**BALANCE DE SITUACIÓN****ACTIVO**

<b>A) Inmovilizado</b>	1.221.631,61
I. Inversiones destinadas al uso general	0,00
II. Inmovilizaciones inmateriales	0,00
III. Inmovilizaciones materiales	1.221.631,61
IV. Inversiones gestionadas	0,00
V. Patrimonio público del suelo	0,00
VI. Inversiones financieras permanentes	0,00
VII. Deudores no presupuestarios a largo plazo	0,00
<b>B) Gastos distribuir en varios ejercicios</b>	0,00
<b>C) Gasto circulante</b>	257.664,97
I. Existencias	0,00
II. Deudores	36.536,15
III. Inversiones financieras temporales	0,00
IV. Tesorería	221.128,82
V. Ajustes por periodificación	0,00
<b>Total Activo (A + B + C)</b>	<b>1.479.296,58</b>

**PASIVO**

<b>A) Fondos propios</b>	1.310.816,22
I. Patrimonio	888.081,94
II. Reservas	0,00
III. Resultados de ejercicios anteriores	343.775,96
IV. Resultados del ejercicio	78.958,32
<b>B) Provisiones para riesgos y gastos</b>	0,00
<b>C) Acreedores a largo plazo</b>	120.000,00
I. Emisiones de obligaciones y otros valores negociables	0,00
II. Otras deudas a largo plazo	0,00
III. Desembolsos ptes. sobre acciones no exigidos	0,00
<b>D) Acreedores a corto plazo</b>	48.480,36
I. Emisiones de obligaciones y otros valores negociables	0,00
II. Otras deudas a corto plazo	0,00
III. Acreedores	48.480,36
IV. Ajustes por periodificación	0,00
<b>Total Pasivo (A + B + C + D)</b>	<b>1.479.296,58</b>

**CUENTA DE RESULTADOS ECONÓMICO-PATRIMONIAL****DEBE**

<b>A) Gastos</b>	71.839,38
1. Reduc. de existenc. product. term. y en	0,00
2. Aprovisionamientos	0,00
3. Gastos func. servic. y prestac. sociales	0,00
a. Gastos de personal	0,00
b. Prestaciones sociales	0,00
c. Dotaciones para amortización del inmovilizado	0,00
d. Variación de provisiones de tráfico	0,00
e. Otros gastos de gestión	0,00
f. Gastos financieros y asimilables	0,00
g. Variaciones en provisiones de inversiones financiera	0,00
h. Diferencias negativas de cambio	0,00
i. Gastos de operaciones de intercambio financiero	0,00
4. Transferencias y subvenciones	0,00
a. Transferencias y subvenciones corrientes	0,00
b. Transferencias y subvenciones de capital	0,00
5. Pérdidas y gastos extraordinarios	71.839,38
<b>AHORRO</b>	<b>78.958,32</b>

**HABER**

<b>B) Ingresos</b>	630.062,18
1. Ventas y prestaciones de servicios	0,00
2. Aumento de existencias de product. terminados y en fabr.	0,00
3. Ingresos de gestión ordinaria	524.672,97
a. Ingresos tributarios	0,00
b. Ingresos urbanísticos	0,00
4. Otros ingresos de gestión ordinaria	0,00
a. Reintegros	0,00
b. Trabajos realizados por la entidad	0,00
c. Otros ingresos de gestión	0,00
d. Ingresos de participaciones en capital	0,00
e. Ingresos en otros valores negociables	0,00
f. Otros intereses e ingresos asimilados	0,00
g. Diferencias positivas de cambio	0,00
h. Ingresos de operaciones de intercambio financiero	0,00
5. Transferencias y subvenciones	33.592,47
a. Transferencias corrientes	0,00
b. Subvenciones corrientes	0,00
c. Transferencias de capital	0,00
d. Subvenciones de capital	0,00
6. Ganancias e ingresos extraordinarios	71.796,74
<b>DESAHORRO</b>	<b>0,00</b>

**INDICADORES FINANCIEROS**

<b>Endeudamiento</b>	10,43
----------------------	-------

## LIQUIDACIÓN DEL PRESUPUESTO

Presupuesto de Ingresos	Previsión inicial	Modificaciones	Previsión Definitiva	Derechos Reconocidos	Derechos reconocidos netos	Recaudación neta	Derechos Ptes. de cobro
1 Impuestos directos	0,00	0,00	0,00	0,00	0,00	0,00	0,00
2 Impuestos indirectos	0,00	0,00	0,00	0,00	0,00	0,00	0,00
3 Tasas y otros ingresos	642.500,00	0,00	642.500,00	696.654,34	661.778,51	486.778,51	175.000,00
4 Transferencias corrientes	0,00	0,00	0,00	0,00	0,00	0,00	0,00
5 Ingresos patrimoniales	200,00	0,00	200,00	119,26	119,26	119,26	0,00
6 Enajenación de inversiones reale	0,00	0,00	0,00	0,00	0,00	0,00	0,00
7 Transferencias de capital	35.000,00	0,00	35.000,00	43.544,19	43.544,19	43.544,19	0,00
8 Activos financieros	0,00	0,00	0,00	0,00	0,00	0,00	0,00
9 Pasivos financieros	0,00	0,00	0,00	0,00	0,00	0,00	0,00
10 Total Ingresos	677.700,00	0,00	677.700,00	740.317,79	705.441,96	530.441,96	175.000,00

Presupuesto de Gastos	Crédito Inicial	Modificaciones	Crédito Definitivo	Obligaciones Reconocidas	Pagos Líquidos	Remanentes Crédito	Obligac. Ptes. de pago
1. Gastos de personal	252.000,00	0,00	252.000,00	210.246,07	210.246,07	41.753,93	0,00
2. Gastos en bienes corrientes y servicios	388.200,00	0,00	388.200,00	386.607,05	338.577,43	1.592,95	48.029,62
3. Gastos financieros	2.500,00	0,00	2.500,00	997,63	997,63	1.502,37	0,00
4. Transferencias corrientes	0,00	0,00	0,00	0,00	0,00	0,00	0,00
6. Inversiones reales	30.000,00	0,00	30.000,00	24.012,00	24.012,00	5.988,00	0,00
7. Transferencias de capital	0,00	0,00	0,00	0,00	0,00	0,00	0,00
8. Activos financieros	0,00	0,00	0,00	0,00	0,00	0,00	0,00
9. Pasivos financieros	5.000,00	0,00	5.000,00	4.686,06	4.686,06	313,94	0,00
Total Gastos	677.700,00	0,00	677.700,00	626.548,81	578.519,19	51.151,19	48.029,62

## RESULTADO PRESUPUESTARIO

1. Derechos reconocidos netos	705.441,96
2. Obligaciones reconocidas netas	626.548,81
3. Resultado presupuestario del ejercicio	78.893,15
4. Desviaciones positivas de financiac.	0,00
5. Desviaciones negativas de financ.	0,00
6. Gastos financ. remanente de tesorería	0,00
Resultado Presup. Ajust. (3-4+5+6)	78.893,15

## ESTADO DE REMANENTE DE TESORERÍA

1. Fondos líquidos.	73.618,76
2. Derechos pendientes de cobro ...	175.000,00
Del presupuesto corriente	175.000,00
De Presupuestos cerrados	0,00
de operaciones no presupuestarias	0,00
cobros realizados ptes. de aplic. definitiva.	0,00
3. Obligaciones pendientes de Pago ...	50.957,87
Del presupuesto corriente	48.029,62
De presupuestos cerrados	0,00
De operaciones no presupuestarias	2.928,25
Pagos realizados ptes. de aplic. definitiva	0,00
I. Remanentes de tesorería total (1 + 2 - 3)	197.660,89
II. Saldos de dudoso cobro	0,00
III. Exceso de financiación afectada.	0,00
IV. Remanente de Tesorería para gastos generales (I - II - III)	197.660,89

## ESTADO DE TESORERÍA

Existencias iniciales	11.643,95
Pagos	902.561,61
Cobros	964.536,42
Existencias finales	73.618,76

## LIQUIDACIÓN DE EJERCICIOS CERRADOS

Obligaciones pendientes de pago			Prescripciones	Pagos realizados	Obligac. Ptes. pago a 31 de diciembre
Obligac. Ptes. de pago a 1 de enero	Modificaciones saldo inicial y anulaciones	Total Obligaciones	0,00	0,00	0,00
0,00	0,00	0,00			0,00
Derechos pendientes de cobro			Total derechos cancelados	Recaudación	Pendientes. de cobro a 31 de diciembre
Pendientes de cobro a 1 de enero	Modificaciones saldo inicial	Total Derechos anulados	0,00	149.999,70	0,00
150.000,00	0,00	0,30			

## INDICADORES PRESUPUESTARIOS

Autonomía Fiscal (%)	0,00
Esfuerzo inversor (%)	3,83
Ahorro neto (%)	8,97

**BALANCE DE SITUACIÓN**

ACTIVO		PASIVO	
<b>A) Inmovilizado</b>	1.239.010,59	<b>A) Fondos propios</b>	1.418.073,03
I. Inversiones destinadas al uso general	0,00	I. Patrimonio	1.464.108,48
II. Inmovilizaciones inmateriales	0,00	II. Reservas	0,00
III. Inmovilizaciones materiales	1.239.010,59	III. Resultados de ejercicios anteriores	-153.626,36
IV. Inversiones gestionadas	0,00	IV. Resultados del ejercicio	107.590,91
V. Patrimonio público del suelo	0,00	<b>B) Provisiones para riesgos y gastos</b>	0,00
VI. Inversiones financieras permanentes	0,00	<b>C) Acreedores a largo plazo</b>	18.598,45
VII. Deudores no presupuestarios a largo plazo	0,00	I. Emisiones de obligaciones y otros valores negociables	0,00
<b>B) Gastos distribuir en varios ejercicios</b>	0,00	II. Otras deudas a largo plazo	0,00
<b>C) Gasto circulante</b>	248.618,76	III. Desembolsos ptes. sobre acciones no exigidos	0,00
I. Existencias	0,00	<b>D) Acreedores a corto plazo</b>	50.957,87
II. Deudores	175.000,00	I. Emisiones de obligaciones y otros valores negociables	0,00
III. Inversiones financieras temporales	0,00	II. Otras deudas a corto plazo	0,00
IV. Tesorería	73.618,76	III. Acreedores	50.957,87
V. Ajustes por periodificación	0,00	IV. Ajustes por periodificación	0,00
<b>Total Activo (A + B + C)</b>	<b>1.487.629,35</b>	<b>Total Pasivo (A + B + C + D)</b>	<b>1.487.629,35</b>

**CUENTA DE RESULTADOS ECONÓMICO-PATRIMONIAL**

D E B E		H A B E R	
<b>A) Gastos</b>	0,30	<b>B) Ingresos</b>	705.248,18
1. Reduc. de existenc. product. term. y en	0,00	1. Ventas y prestaciones de servicios	0,00
2. Aprovisionamientos	0,00	2. Aumento de existencias de product. terminados y en fabr.	0,00
3. Gastos func. servic. y prestac. sociales	0,00	3. Ingresos de gestión ordinaria	661.703,99
a. Gastos de personal	0,00	a. Ingresos tributarios	0,00
b. Prestaciones sociales	0,00	b. Ingresos urbanísticos	0,00
c. Dotaciones para amortización del inmovilizado	0,00	4. Otros ingresos de gestión ordinaria	0,00
d. Variación de provisiones de tráfico	0,00	a. Reintegros	0,00
e. Otros gastos de gestión	0,00	b. Trabajos realizados por la entidad	0,00
f. Gastos financieros y asimilables	0,00	c. Otros ingresos de gestión	0,00
g. Variaciones en provisiones de inversiones financiera	0,00	d. Ingresos de participaciones en capital	0,00
h. Diferencias negativas de cambio	0,00	e. Ingresos en otros valores negociables	0,00
i. Gastos de operaciones de intercambio financiero	0,00	f. Otros intereses e ingresos asimilados	0,00
4. Transferencias y subvenciones	0,00	g. Diferencias positivas de cambio	0,00
a. Transferencias y subvenciones corrientes	0,00	h. Ingresos de operaciones de intercambio financiero	0,00
b. Transferencias y subvenciones de capital	0,00	5. Transferencias y subvenciones	43.544,19
5. Pérdidas y gastos extraordinarios	0,30	a. Transferencias corrientes	0,00
		b. Subvenciones corrientes	0,00
		c. Transferencias de capital	0,00
		d. Subvenciones de capital	0,00
		6. Ganancias e ingresos extraordinarios	0,00
<b>AHORRO</b>	<b>107.590,91</b>	<b>DESAHORRO</b>	<b>0,00</b>

**INDICADORES FINANCIEROS**

Endeudamiento	0,86
---------------	------

## LIQUIDACIÓN DEL PRESUPUESTO

Presupuesto de Ingresos	Previsión inicial	Modificaciones	Previsión Definitiva	Derechos Reconocidos	Derechos reconocidos netos	Recaudación neta	Derechos Ptes. de cobro
1 Impuestos directos	0,00	0,00	0,00	0,00	0,00	0,00	0,00
2 Impuestos indirectos	0,00	0,00	0,00	0,00	0,00	0,00	0,00
3 Tasas y otros ingresos	296.000,00	0,00	296.000,00	298.649,04	298.649,04	131.560,43	167.088,61
4 Transferencias corrientes	45.000,00	0,00	45.000,00	20.765,06	20.665,53	20.167,88	497,65
5 Ingresos patrimoniales	1.000,00	0,00	1.000,00	81,18	81,18	81,18	0,00
6 Enajenación de inversiones reale	0,00	0,00	0,00	0,00	0,00	0,00	0,00
7 Transferencias de capital	136.594,00	0,00	136.594,00	110.432,00	110.432,00	0,00	110.432,00
8 Activos financieros	0,00	0,00	0,00	0,00	0,00	0,00	0,00
9 Pasivos financieros	58.540,00	0,00	58.540,00	39.440,00	39.440,00	39.440,00	0,00
10 Total Ingresos	537.134,00	0,00	537.134,00	469.367,28	469.267,75	191.249,49	278.018,26

Presupuesto de Gastos	Crédito Inicial	Modificaciones	Crédito Definitivo	Obligaciones Reconocidas	Pagos Líquidos	Remanentes Crédito	Obligac. Ptes. de pago
1. Gastos de personal	18.000,00	0,00	18.000,00	17.819,54	17.819,54	180,46	0,00
2. Gastos en bienes corrientes y servicios	324.000,00	0,00	324.000,00	317.786,06	279.244,48	6.213,94	38.541,58
3. Gastos financieros	0,00	0,00	0,00	0,00	0,00	0,00	0,00
4. Transferencias corrientes	0,00	0,00	0,00	0,00	0,00	0,00	0,00
6. Inversiones reales	195.134,00	0,00	195.134,00	157.758,92	0,00	37.375,08	157.758,92
7. Transferencias de capital	0,00	0,00	0,00	0,00	0,00	0,00	0,00
8. Activos financieros	0,00	0,00	0,00	0,00	0,00	0,00	0,00
9. Pasivos financieros	0,00	0,00	0,00	0,00	0,00	0,00	0,00
Total Gastos	537.134,00	0,00	537.134,00	493.364,52	297.064,02	43.769,48	196.300,50

## RESULTADO PRESUPUESTARIO

1. Derechos reconocidos netos	469.267,75
2. Obligaciones reconocidas netas	493.364,52
3. Resultado presupuestario del ejercicio	-24.096,77
4. Desviaciones positivas de financiac.	0,00
5. Desviaciones negativas de financ.	15,02
6. Gastos financ. remanente de tesorería	0,00
Resultado Presup. Ajust. (3-4+5+6)	-24.081,75

## ESTADO DE REMANENTE DE TESORERÍA

1. Fondos líquidos.	106.341,56
2. Derechos pendientes de cobro ...	534.199,17
Del presupuesto corriente	278.018,26
De Presupuestos cerrados de operaciones no presupuestarias cobros realizados ptes. de aplic. definitiva.	256.180,91
	0,00
	0,00
3. Obligaciones pendientes de Pago ...	360.585,15
Del presupuesto corriente	196.300,50
De presupuestos cerrados de operaciones no presupuestarias Pagos realizados ptes. de aplic. definitiva	156.024,22
	8.260,43
	0,00
I. Remanentes de tesorería total (1 + 2 - 3)	279.955,58
II. Saldos de dudoso cobro	0,00
III. Exceso de financiación afectada.	0,00
IV. Remanente de Tesorería para gastos generales (I - II - III)	279.955,58

## ESTADO DE TESORERÍA

Existencias iniciales	34.574,36
Pagos	413.008,95
Cobros	484.776,15
Existencias finales	106.341,56

## LIQUIDACIÓN DE EJERCICIOS CERRADOS

Obligaciones pendientes de pago		Prescripciones		Pagos realizados	
Obligac. Ptes. de pago a 1 de enero	Modificaciones saldo inicial y anulaciones	Total Obligaciones		Pagos realizados	Obligac. Ptes. pago a 31 de diciembre
271.851,52	0,00	271.851,52	0,00	115.827,30	156.024,22
Derechos pendientes de cobro		Total derechos cancelados		Recaudación	
Pendientes de cobro a 1 de enero	Modificaciones saldo inicial	Total Derechos anulados		Recaudación	Pendientes. de cobro a 31 de diciembre
544.288,02	0,00	0,00	0,00	288.107,11	256.180,91

## INDICADORES PRESUPUESTARIOS

Autonomía Fiscal (%)	0,00
Esfuerzo inversor (%)	31,98
Ahorro neto (%)	-5,08

**BALANCE DE SITUACIÓN**

<b>ACTIVO</b>		<b>PASIVO</b>	
<b>A) Inmovilizado</b>	578.228,45	<b>A) Fondos propios</b>	818.744,03
<b>I. Inversiones destinadas al uso general</b>	70.728,44	<b>I. Patrimonio</b>	531.430,18
<b>II. Inmovilizaciones inmateriales</b>	0,00	<b>II. Reservas</b>	0,00
<b>III. Inmovilizaciones materiales</b>	507.500,01	<b>III. Resultados de ejercicios anteriores</b>	194.248,28
<b>IV. Inversiones gestionadas</b>	0,00	<b>IV. Resultados del ejercicio</b>	93.065,57
<b>V. Patrimonio público del suelo</b>	0,00	<b>B) Provisiones para riesgos y gastos</b>	0,00
<b>VI. Inversiones financieras permanentes</b>	0,00	<b>C) Acreedores a largo plazo</b>	39.440,00
<b>VII. Deudores no presupuestarios a largo plazo</b>	0,00	<b>I. Emisiones de obligaciones y otros valores negociables</b>	0,00
<b>B) Gastos distribuir en varios ejercicios</b>	0,00	<b>II. Otras deudas a largo plazo</b>	0,00
<b>C) Gasto circulante</b>	640.540,73	<b>III. Desembolsos ptes. sobre acciones no exigidos</b>	0,00
<b>I. Existencias</b>	0,00	<b>D) Acreedores a corto plazo</b>	360.585,15
<b>II. Deudores</b>	534.199,17	<b>I. Emisiones de obligaciones y otros valores negociables</b>	0,00
<b>III. Inversiones financieras temporales</b>	0,00	<b>II. Otras deudas a corto plazo</b>	0,00
<b>IV. Tesorería</b>	106.341,56	<b>III. Acreedores</b>	360.585,15
<b>V. Ajustes por periodificación</b>	0,00	<b>IV. Ajustes por periodificación</b>	0,00
<b>Total Activo (A + B + C)</b>	1.218.769,18	<b>Total Pasivo (A + B + C + D)</b>	1.218.769,18

**CUENTA DE RESULTADOS ECONÓMICO-PATRIMONIAL**

<b>DEBE</b>		<b>HABER</b>	
<b>A) Gastos</b>	0,00	<b>B) Ingresos</b>	429.746,57
<b>1. Reduc. de existenc. product. term. y en</b>	0,00	<b>1. Ventas y prestaciones de servicios</b>	0,00
<b>2. Aprovisionamientos</b>	0,00	<b>2. Aumento de existencias de product. terminados y en fabr.</b>	0,00
<b>3. Gastos func. servic. y prestac. sociales</b>	0,00	<b>3. Ingresos de gestión ordinaria</b>	298.649,04
<b>a. Gastos de personal</b>	0,00	<b>a. Ingresos tributarios</b>	0,00
<b>b. Prestaciones sociales</b>	0,00	<b>b. Ingresos urbanísticos</b>	0,00
<b>c. Dotaciones para amortización del inmovilizado</b>	0,00	<b>4. Otros ingresos de gestión ordinaria</b>	0,00
<b>d. Variación de provisiones de tráfico</b>	0,00	<b>a. Reintegros</b>	0,00
<b>e. Otros gastos de gestión</b>	0,00	<b>b. Trabajos realizados por la entidad</b>	0,00
<b>f. Gastos financieros y asimilables</b>	0,00	<b>c. Otros ingresos de gestión</b>	0,00
<b>g. Variaciones en provisiones de inversiones financiera</b>	0,00	<b>d. Ingresos de participaciones en capital</b>	0,00
<b>h. Diferencias negativas de cambio</b>	0,00	<b>e. Ingresos en otros valores negociables</b>	0,00
<b>i. Gastos de operaciones de intercambio financiero</b>	0,00	<b>f. Otros intereses e ingresos asimilados</b>	0,00
<b>4. Transferencias y subvenciones</b>	0,00	<b>g. Diferencias positivas de cambio</b>	0,00
<b>a. Transferencias y subvenciones corrientes</b>	0,00	<b>h. Ingresos de operaciones de intercambio financiero</b>	0,00
<b>b. Transferencias y subvenciones de capital</b>	0,00	<b>5. Transferencias y subvenciones</b>	131.097,53
<b>5. Pérdidas y gastos extraordinarios</b>	0,00	<b>a. Transferencias corrientes</b>	0,00
		<b>b. Subvenciones corrientes</b>	0,00
		<b>c. Transferencias de capital</b>	0,00
		<b>d. Subvenciones de capital</b>	0,00
		<b>6. Ganancias e ingresos extraordinarios</b>	0,00
<b>AHORRO</b>	93.065,57	<b>DESAHORRO</b>	0,00

**INDICADORES FINANCIEROS**

<b>Endeudamiento</b>	0,00
----------------------	------

## LIQUIDACIÓN DEL PRESUPUESTO

Presupuesto de Ingresos	Previsión inicial	Modificaciones	Previsión Definitiva	Derechos Reconocidos	Derechos reconocidos netos	Recaudación neta	Derechos Ptes. de cobro
1 Impuestos directos	0,00	0,00	0,00	0,00	0,00	0,00	0,00
2 Impuestos indirectos	0,00	0,00	0,00	0,00	0,00	0,00	0,00
3 Tasas y otros ingresos	4.000,00	0,00	4.000,00	1.881,00	1.881,00	1.881,00	0,00
4 Transferencias corrientes	86.000,00	0,00	86.000,00	83.954,66	83.954,66	65.960,10	17.994,56
5 Ingresos patrimoniales	500,00	0,00	500,00	114,93	114,93	114,93	0,00
6 Enajenación de inversiones reale	0,00	0,00	0,00	0,00	0,00	0,00	0,00
7 Transferencias de capital	18.000,00	0,00	18.000,00	0,00	0,00	0,00	0,00
8 Activos financieros	0,00	0,00	0,00	0,00	0,00	0,00	0,00
9 Pasivos financieros	0,00	0,00	0,00	0,00	0,00	0,00	0,00
10 Total Ingresos	108.500,00	0,00	108.500,00	85.950,59	85.950,59	67.956,03	17.994,56

Presupuesto de Gastos	Crédito Inicial	Modificaciones	Crédito Definitivo	Obligaciones Reconocidas	Pagos Líquidos	Remanentes Crédito	Obligac. Ptes. de pago
1. Gastos de personal	33.500,00	0,00	33.500,00	28.227,66	28.227,66	5.272,34	0,00
2. Gastos en bienes corrientes y servicios	27.000,00	0,00	27.000,00	23.108,17	23.108,17	3.891,83	0,00
3. Gastos financieros	0,00	0,00	0,00	0,00	0,00	0,00	0,00
4. Transferencias corrientes	26.000,00	0,00	26.000,00	22.651,34	22.651,34	3.348,66	0,00
6. Inversiones reales	22.000,00	0,00	22.000,00	0,00	0,00	22.000,00	0,00
7. Transferencias de capital	0,00	0,00	0,00	0,00	0,00	0,00	0,00
8. Activos financieros	0,00	0,00	0,00	0,00	0,00	0,00	0,00
9. Pasivos financieros	0,00	0,00	0,00	0,00	0,00	0,00	0,00
Total Gastos	108.500,00	0,00	108.500,00	73.987,17	73.987,17	34.512,83	0,00

## RESULTADO PRESUPUESTARIO

1.Derechos reconocidos netos	85.950,59
2.Obligaciones reconocidas netas	73.987,17
3.Resultado presupuestario del ejercicio	11.963,42
4.Desviaciones positivas de financiac.	0,00
5.Desviaciones negativas de financ.	0,00
6.Gastos financ. remanente de tesorería	0,00
Resultado Presup. Ajust. (3-4+5+6)	11.963,42

## ESTADO DE REMANENTE DE TESORERÍA

1. Fondos líquidos.	16.960,24
2. Derechos pendientes de cobro ...	17.994,56
Del presupuesto corriente	17.994,56
De Presupuestos cerrados de operaciones no presupuestarias cobros realizados ptes. de aplic. definitiva.	0,00
3. Obligaciones pendientes de Pago ...	378,67
Del presupuesto corriente	0,00
De presupuestos cerrados de operaciones no presupuestarias Pagos realizados ptes. de aplic. definitiva	378,67
I. Remanentes de tesorería total (1 + 2 - 3)	34.576,13
II. Saldos de dudoso cobro	0,00
III. Exceso de financiación afectada.	0,00
IV. Remanente de Tesorería para gastos generales (I - II - III)	34.576,13

## ESTADO DE TESORERÍA

Existencias iniciales	84.978,15
Pagos	135.973,94
Cobros	67.956,03
Existencias finales	16.960,24

## LIQUIDACIÓN DE EJERCICIOS CERRADOS

Obligaciones pendientes de pago		Prescripciones		Pagos realizados	
Obligac. Ptes. de pago a 1 de enero	Modificaciones saldo inicial y anulaciones	Total Obligaciones	Pagos realizados	Obligac. Ptes. pago a 31 de diciembre	
61.978,85	0,00	61.978,85	0,00	61.978,85	0,00
Derechos pendientes de cobro		Total derechos cancelados		Recaudación	
Pendientes de cobro a 1 de enero	Modificaciones saldo inicial	Total Derechos anulados	Total derechos cancelados	Pendientes. de cobro a 31 de diciembre	
0,00	0,00	0,00	0,00	0,00	0,00

## INDICADORES PRESUPUESTARIOS

Autonomía Fiscal (%)	0,00
Esfuerzo inversor (%)	0,00
Ahorro neto (%)	13,92

**BALANCE DE SITUACIÓN**

<b>ACTIVO</b>		<b>PASIVO</b>	
<b>A) Inmovilizado</b>	360.767,89	<b>A) Fondos propios</b>	395.344,02
<b>I. Inversiones destinadas al uso general</b>	23.896,00	<b>I. Patrimonio</b>	244.964,79
<b>II. Inmovilizaciones inmateriales</b>	0,00	<b>II. Reservas</b>	0,00
<b>III. Inmovilizaciones materiales</b>	336.871,89	<b>III. Resultados de ejercicios anteriores</b>	138.415,81
<b>IV. Inversiones gestionadas</b>	0,00	<b>IV. Resultados del ejercicio</b>	11.963,42
<b>V. Patrimonio público del suelo</b>	0,00	<b>B) Provisiones para riesgos y gastos</b>	0,00
<b>VI. Inversiones financieras permanentes</b>	0,00	<b>C) Acreedores a largo plazo</b>	0,00
<b>VII. Deudores no presupuestarios a largo plazo</b>	0,00	<b>I. Emisiones de obligaciones y otros valores negociables</b>	0,00
<b>B) Gastos distribuir en varios ejercicios</b>	0,00	<b>II. Otras deudas a largo plazo</b>	0,00
<b>C) Gasto circulante</b>	34.954,80	<b>III. Desembolsos ptes. sobre acciones no exigidos</b>	0,00
<b>I. Existencias</b>	0,00	<b>D) Acreedores a corto plazo</b>	378,67
<b>II. Deudores</b>	17.994,56	<b>I. Emisiones de obligaciones y otros valores negociables</b>	0,00
<b>III. Inversiones financieras temporales</b>	0,00	<b>II. Otras deudas a corto plazo</b>	0,00
<b>IV. Tesorería</b>	16.960,24	<b>III. Acreedores</b>	378,67
<b>V. Ajustes por periodificación</b>	0,00	<b>IV. Ajustes por periodificación</b>	0,00
<b>Total Activo (A + B + C)</b>	395.722,69	<b>Total Pasivo (A + B + C + D)</b>	395.722,69

**CUENTA DE RESULTADOS ECONÓMICO-PATRIMONIAL**

<b>DEBE</b>		<b>HABER</b>	
<b>A) Gastos</b>	22.651,34	<b>B) Ingresos</b>	85.835,66
<b>1. Reduc. de existenc. product. term. y en</b>	0,00	<b>1. Ventas y prestaciones de servicios</b>	0,00
<b>2. Aprovisionamientos</b>	0,00	<b>2. Aumento de existencias de product. terminados y en fabr.</b>	0,00
<b>3. Gastos func. servic. y prestac. sociales</b>	0,00	<b>3. Ingresos de gestión ordinaria</b>	1.881,00
<b>a. Gastos de personal</b>	0,00	<b>a. Ingresos tributarios</b>	0,00
<b>b. Prestaciones sociales</b>	0,00	<b>b. Ingresos urbanísticos</b>	0,00
<b>c. Dotaciones para amortización del inmovilizado</b>	0,00	<b>4. Otros ingresos de gestión ordinaria</b>	0,00
<b>d. Variación de provisiones de tráfico</b>	0,00	<b>a. Reintegros</b>	0,00
<b>e. Otros gastos de gestión</b>	0,00	<b>b. Trabajos realizados por la entidad</b>	0,00
<b>f. Gastos financieros y asimilables</b>	0,00	<b>c. Otros ingresos de gestión</b>	0,00
<b>g. Variaciones en provisiones de inversiones financiera</b>	0,00	<b>d. Ingresos de participaciones en capital</b>	0,00
<b>h. Diferencias negativas de cambio</b>	0,00	<b>e. Ingresos en otros valores negociables</b>	0,00
<b>i. Gastos de operaciones de intercambio financiero</b>	0,00	<b>f. Otros intereses e ingresos asimilados</b>	0,00
<b>4. Transferencias y subvenciones</b>	22.651,34	<b>g. Diferencias positivas de cambio</b>	0,00
<b>a. Transferencias y subvenciones corrientes</b>	22.651,34	<b>h. Ingresos de operaciones de intercambio financiero</b>	0,00
<b>b. Transferencias y subvenciones de capital</b>	0,00	<b>5. Transferencias y subvenciones</b>	83.954,66
<b>5. Pérdidas y gastos extraordinarios</b>	0,00	<b>a. Transferencias corrientes</b>	0,00
		<b>b. Subvenciones corrientes</b>	0,00
		<b>c. Transferencias de capital</b>	0,00
		<b>d. Subvenciones de capital</b>	0,00
		<b>6. Ganancias e ingresos extraordinarios</b>	0,00
<b>AHORRO</b>	11.963,42	<b>DESAHORRO</b>	0,00

**INDICADORES FINANCIEROS**

<b>Endeudamiento</b>	0,00
----------------------	------



## LIQUIDACIÓN DEL PRESUPUESTO

Presupuesto de Ingresos	Previsión inicial	Modificaciones	Previsión Definitiva	Derechos Reconocidos	Derechos reconocidos netos	Recaudación neta	Derechos Ptes. de cobro
1 Impuestos directos	0,00	0,00	0,00	0,00	0,00	0,00	0,00
2 Impuestos indirectos	0,00	0,00	0,00	0,00	0,00	0,00	0,00
3 Tasas y otros ingresos	1.151.000,00	0,00	1.151.000,00	1.110.767,96	1.110.767,96	580.026,14	530.741,82
4 Transferencias corrientes	6.000,00	0,00	6.000,00	6.000,00	6.000,00	0,00	6.000,00
5 Ingresos patrimoniales	3.000,00	0,00	3.000,00	516,47	516,47	516,47	0,00
6 Enajenación de inversiones reale	0,00	0,00	0,00	0,00	0,00	0,00	0,00
7 Transferencias de capital	182.000,00	0,00	182.000,00	94.934,88	94.934,88	94.934,88	0,00
8 Activos financieros	0,00	0,00	0,00	0,00	0,00	0,00	0,00
9 Pasivos financieros	0,00	0,00	0,00	0,00	0,00	0,00	0,00
10 Total Ingresos	1.342.000,00	0,00	1.342.000,00	1.212.219,31	1.212.219,31	675.477,49	536.741,82

Presupuesto de Gastos	Crédito Inicial	Modificaciones	Crédito Definitivo	Obligaciones Reconocidas	Pagos Líquidos	Remanentes Crédito	Obligac. Ptes. de pago
1. Gastos de personal	147.000,00	0,00	147.000,00	120.392,61	87.506,64	26.607,39	32.885,97
2. Gastos en bienes corrientes y servicios	52.000,00	0,00	52.000,00	33.019,89	27.504,55	18.980,11	5.515,34
3. Gastos financieros	6.670,51	0,00	6.670,51	6.670,51	6.670,51	0,00	0,00
4. Transferencias corrientes	738.000,00	0,00	738.000,00	526.321,18	300.288,58	211.678,82	226.032,60
6. Inversiones reales	326.392,35	0,00	326.392,35	84.400,67	44.761,04	241.991,68	39.639,63
7. Transferencias de capital	0,00	0,00	0,00	0,00	0,00	0,00	0,00
8. Activos financieros	0,00	0,00	0,00	0,00	0,00	0,00	0,00
9. Pasivos financieros	71.937,14	0,00	71.937,14	71.937,14	71.937,14	0,00	0,00
Total Gastos	1.342.000,00	0,00	1.342.000,00	842.742,00	538.668,46	499.258,00	304.073,54

## RESULTADO PRESUPUESTARIO

1.Derechos reconocidos netos	1.212.219,31
2.Obligaciones reconocidas netas	842.742,00
3.Resultado presupuestario del ejercicio	369.477,31
4.Desviaciones positivas de financiac.	0,00
5.Desviaciones negativas de financ.	0,00
6.Gastos financ. remanente de tesorería	0,00
Resultado Presup. Ajust. (3-4+5+6)	369.477,31

## ESTADO DE REMANENTE DE TESORERÍA

1. Fondos líquidos.	116.957,96
2. Derechos pendientes de cobro ...	669.202,15
Del presupuesto corriente	536.741,82
De Presupuestos cerrados de operaciones no presupuestarias cobros realizados ptes. de aplic. definitiva.	132.460,33
	0,00
	0,00
3. Obligaciones pendientes de Pago ...	319.955,00
Del presupuesto corriente	304.073,54
De presupuestos cerrados de operaciones no presupuestarias Pagos realizados ptes. de aplic. definitiva	55,29
	15.826,17
	0,00
I. Remanentes de tesorería total (1 + 2 - 3)	466.205,11
II. Saldos de dudoso cobro	0,00
III. Exceso de financiación afectada.	0,00
IV. Remanente de Tesorería para gastos generales (I - II - III)	466.205,11

## ESTADO DE TESORERÍA

Existencias iniciales	478.561,54
Pagos	1.053.696,41
Cobros	692.092,83
Existencias finales	116.957,96

## LIQUIDACIÓN DE EJERCICIOS CERRADOS

Obligaciones pendientes de pago			Prescripciones	Pagos realizados	Obligac. Ptes. pago a 31 de diciembre
Obligac. Ptes. de pago a 1 de enero	Modificaciones saldo inicial y anulaciones	Total Obligaciones			
506.741,12	0,00	506.741,12	0,00	506.685,83	55,29
Derechos pendientes de cobro			Total derechos cancelados	Recaudación	Pendientes. de cobro a 31 de diciembre
Pendientes de cobro a 1 de enero	Modificaciones saldo inicial	Total Derechos anulados			
149.075,67	0,00	0,00	0,00	16.615,34	132.460,33

## INDICADORES PRESUPUESTARIOS

Autonomía Fiscal (%)	0,00
Esfuerzo inversor (%)	10,02
Ahorro neto (%)	32,13

**BALANCE DE SITUACIÓN**

ACTIVO		PASIVO	
<b>A) Inmovilizado</b>	820.033,56	<b>A) Fondos propios</b>	1.205.728,25
I. Inversiones destinadas al uso general	42.229,33	I. Patrimonio	1.358.170,89
II. Inmovilizaciones inmateriales	0,00	II. Reservas	0,00
III. Inmovilizaciones materiales	777.804,23	III. Resultados de ejercicios anteriores	-627.496,72
IV. Inversiones gestionadas	0,00	IV. Resultados del ejercicio	475.054,08
V. Patrimonio público del suelo	0,00	<b>B) Provisiones para riesgos y gastos</b>	0,00
VI. Inversiones financieras permanentes	0,00	<b>C) Acreedores a largo plazo</b>	0,00
VII. Deudores no presupuestarios a largo plazo	0,00	I. Emisiones de obligaciones y otros valores negociables	0,00
<b>B) Gastos distribuir en varios ejercicios</b>	0,00	II. Otras deudas a largo plazo	0,00
<b>C) Gasto circulante</b>	786.160,11	III. Desembolsos ptes. sobre acciones no exigidos	0,00
I. Existencias	0,00	<b>D) Acreedores a corto plazo</b>	400.465,42
II. Deudores	669.202,15	I. Emisiones de obligaciones y otros valores negociables	0,00
III. Inversiones financieras temporales	0,00	II. Otras deudas a corto plazo	0,00
IV. Tesorería	116.957,96	III. Acreedores	319.955,00
V. Ajustes por periodificación	0,00	IV. Ajustes por periodificación	0,00
<b>Total Activo (A + B + C)</b>	<b>1.606.193,67</b>	<b>Total Pasivo (A + B + C + D)</b>	<b>1.606.193,67</b>

**CUENTA DE RESULTADOS ECONÓMICO-PATRIMONIAL**

DEBE		HABER	
<b>A) Gastos</b>	526.321,18	<b>B) Ingresos</b>	1.198.975,80
1. Reduc. de existenc. product. term. y en	0,00	1. Ventas y prestaciones de servicios	0,00
2. Aprovisionamientos	0,00	2. Aumento de existencias de product. terminados y en fabr.	0,00
3. Gastos func. servic. y prestac. sociales	0,00	3. Ingresos de gestión ordinaria	1.104.040,92
a. Gastos de personal	0,00	a. Ingresos tributarios	0,00
b. Prestaciones sociales	0,00	b. Ingresos urbanísticos	0,00
c. Dotaciones para amortización del inmovilizado	0,00	4. Otros ingresos de gestión ordinaria	0,00
d. Variación de provisiones de tráfico	0,00	a. Reintegros	0,00
e. Otros gastos de gestión	0,00	b. Trabajos realizados por la entidad	0,00
f. Gastos financieros y asimilables	0,00	c. Otros ingresos de gestión	0,00
g. Variaciones en provisiones de inversiones financiera	0,00	d. Ingresos de participaciones en capital	0,00
h. Diferencias negativas de cambio	0,00	e. Ingresos en otros valores negociables	0,00
i. Gastos de operaciones de intercambio financiero	0,00	f. Otros intereses e ingresos asimilados	0,00
4. Transferencias y subvenciones	526.321,18	g. Diferencias positivas de cambio	0,00
a. Transferencias y subvenciones corrientes	526.321,18	h. Ingresos de operaciones de intercambio financiero	0,00
b. Transferencias y subvenciones de capital	0,00	5. Transferencias y subvenciones	94.934,88
5. Pérdidas y gastos extraordinarios	0,00	a. Transferencias corrientes	0,00
		b. Subvenciones corrientes	0,00
		c. Transferencias de capital	0,00
		d. Subvenciones de capital	0,00
		6. Ganancias e ingresos extraordinarios	0,00
<b>AHORRO</b>	<b>475.054,08</b>	<b>DESAHORRO</b>	<b>0,00</b>

**INDICADORES FINANCIEROS**

Endeudamiento	7,04
---------------	------

## LIQUIDACIÓN DEL PRESUPUESTO

Presupuesto de Ingresos	Previsión inicial	Modificaciones	Previsión Definitiva	Derechos Reconocidos	Derechos reconocidos netos	Recaudación neta	Derechos Ptes. de cobro
1 Impuestos directos	0,00	0,00	0,00	0,00	0,00	0,00	0,00
2 Impuestos indirectos	0,00	0,00	0,00	0,00	0,00	0,00	0,00
3 Tasas y otros ingresos	15.000,00	0,00	15.000,00	9.833,81	6.833,02	6.833,02	0,00
4 Transferencias corrientes	353.171,93	0,00	353.171,93	369.225,88	341.890,60	322.052,45	19.838,15
5 Ingresos patrimoniales	1.000,00	0,00	1.000,00	55,72	55,72	55,72	0,00
6 Enajenación de inversiones reale	0,00	0,00	0,00	0,00	0,00	0,00	0,00
7 Transferencias de capital	25.000,00	0,00	25.000,00	35.860,59	34.996,58	28.781,40	6.215,18
8 Activos financieros	0,00	0,00	0,00	0,00	0,00	0,00	0,00
9 Pasivos financieros	0,00	0,00	0,00	0,00	0,00	0,00	0,00
10 Total Ingresos	394.171,93	0,00	394.171,93	414.976,00	383.775,92	357.722,59	26.053,33

Presupuesto de Gastos	Crédito Inicial	Modificaciones	Crédito Definitivo	Obligaciones Reconocidas	Pagos Líquidos	Remanentes Crédito	Obligac. Ptes. de pago
1. Gastos de personal	211.745,31	0,00	211.745,31	150.087,04	147.732,19	61.658,27	2.354,85
2. Gastos en bienes corrientes y servicios	157.426,62	0,00	157.426,62	125.012,02	93.927,10	32.414,60	31.084,92
3. Gastos financieros	0,00	0,00	0,00	0,00	0,00	0,00	0,00
4. Transferencias corrientes	0,00	0,00	0,00	0,00	0,00	0,00	0,00
6. Inversiones reales	25.000,00	0,00	25.000,00	25.000,00	0,00	0,00	25.000,00
7. Transferencias de capital	0,00	0,00	0,00	0,00	0,00	0,00	0,00
8. Activos financieros	0,00	0,00	0,00	0,00	0,00	0,00	0,00
9. Pasivos financieros	0,00	0,00	0,00	0,00	0,00	0,00	0,00
Total Gastos	394.171,93	0,00	394.171,93	300.099,06	241.659,29	94.072,87	58.439,77

## RESULTADO PRESUPUESTARIO

1. Derechos reconocidos netos	383.775,92
2. Obligaciones reconocidas netas	300.099,06
3. Resultado presupuestario del ejercicio	83.676,86
4. Desviaciones positivas de financiac.	0,00
5. Desviaciones negativas de financ.	0,00
6. Gastos financ. remanente de tesorería	0,00
Resultado Presup. Ajust. (3-4+5+6)	83.676,86

## ESTADO DE REMANENTE DE TESORERÍA

1. Fondos líquidos.	64.864,19
2. Derechos pendientes de cobro ...	77.511,79
Del presupuesto corriente	26.053,33
De Presupuestos cerrados de operaciones no presupuestarias cobros realizados ptes. de aplic. definitiva.	51.458,46
cobros realizados ptes. de aplic. definitiva.	0,00
3. Obligaciones pendientes de Pago ...	61.792,51
Del presupuesto corriente	58.439,77
De presupuestos cerrados de operaciones no presupuestarias Pagos realizados ptes. de aplic. definitiva	1.766,72
Pagos realizados ptes. de aplic. definitiva	4.040,52
Pagos realizados ptes. de aplic. definitiva	2.454,50
I. Remanentes de tesorería total (1 + 2 - 3)	80.583,47
II. Saldos de dudoso cobro	0,00
III. Exceso de financiación afectada.	0,00
IV. Remanente de Tesorería para gastos generales (I - II - III)	80.583,47

## ESTADO DE TESORERÍA

Existencias iniciales	85.451,19
Pagos	529.110,18
Cobros	508.523,18
Existencias finales	64.864,19

## LIQUIDACIÓN DE EJERCICIOS CERRADOS

Obligaciones pendientes de pago			Prescripciones	Pagos realizados	Obligac. Ptes. pago a 31 de diciembre
Obligac. Ptes. de pago a 1 de enero	Modificaciones saldo inicial y anulaciones	Total Obligaciones			
251.510,35	0,00	251.510,35	0,00	249.743,63	1.766,72
Derechos pendientes de cobro			Total derechos cancelados	Recaudación	Pendientes. de cobro a 31 de diciembre
Pendientes de cobro a 1 de enero	Modificaciones saldo inicial	Total Derechos anulados			
151.334,15	1.560,00	0,00	0,00	101.435,69	51.458,46

## INDICADORES PRESUPUESTARIOS

Autonomía Fiscal (%)	0,00
Esfuerzo inversor (%)	8,33
Ahorro neto (%)	21,13

**BALANCE DE SITUACIÓN****ACTIVO**

<b>A) Inmovilizado</b>	1.147.194,79
I. Inversiones destinadas al uso general	0,00
II. Inmovilizaciones inmateriales	0,00
III. Inmovilizaciones materiales	1.147.194,79
IV. Inversiones gestionadas	0,00
V. Patrimonio público del suelo	0,00
VI. Inversiones financieras permanentes	0,00
VII. Deudores no presupuestarios a largo plazo	0,00
<b>B) Gastos distribuir en varios ejercicios</b>	0,00
<b>C) Gasto circulante</b>	144.830,48
I. Existencias	0,00
II. Deudores	79.966,29
III. Inversiones financieras temporales	0,00
IV. Tesorería	64.864,19
V. Ajustes por periodificación	0,00
<b>Total Activo (A + B + C)</b>	<b>1.292.025,27</b>

**PASIVO**

<b>A) Fondos propios</b>	1.226.218,26
I. Patrimonio	637.458,16
II. Reservas	0,00
III. Resultados de ejercicios anteriores	480.083,24
IV. Resultados del ejercicio	108.676,86
<b>B) Provisiones para riesgos y gastos</b>	0,00
<b>C) Acreedores a largo plazo</b>	0,00
I. Emisiones de obligaciones y otros valores negociables	0,00
II. Otras deudas a largo plazo	0,00
III. Desembolsos ptes. sobre acciones no exigidos	0,00
<b>D) Acreedores a corto plazo</b>	65.807,01
I. Emisiones de obligaciones y otros valores negociables	0,00
II. Otras deudas a corto plazo	0,00
III. Acreedores	65.807,01
IV. Ajustes por periodificación	0,00
<b>Total Pasivo (A + B + C + D)</b>	<b>1.292.025,27</b>

**CUENTA DE RESULTADOS ECONÓMICO-PATRIMONIAL****DEBE**

<b>A) Gastos</b>	0,00
1. Reduc. de existenc. product. term. y en	0,00
2. Aprovisionamientos	0,00
3. Gastos func. servic. y prestac. sociales	0,00
a. Gastos de personal	0,00
b. Prestaciones sociales	0,00
c. Dotaciones para amortización del inmovilizado	0,00
d. Variación de provisiones de tráfico	0,00
e. Otros gastos de gestión	0,00
f. Gastos financieros y asimilables	0,00
g. Variaciones en provisiones de inversiones financiera	0,00
h. Diferencias negativas de cambio	0,00
i. Gastos de operaciones de intercambio financiero	0,00
4. Transferencias y subvenciones	0,00
a. Transferencias y subvenciones corrientes	0,00
b. Transferencias y subvenciones de capital	0,00
5. Pérdidas y gastos extraordinarios	0,00
<b>AHORRO</b>	<b>108.676,86</b>

**HABER**

<b>B) Ingresos</b>	376.887,18
1. Ventas y prestaciones de servicios	0,00
2. Aumento de existencias de product. terminados y en fabr.	0,00
3. Ingresos de gestión ordinaria	0,00
a. Ingresos tributarios	0,00
b. Ingresos urbanísticos	0,00
4. Otros ingresos de gestión ordinaria	0,00
a. Reintegros	0,00
b. Trabajos realizados por la entidad	0,00
c. Otros ingresos de gestión	0,00
d. Ingresos de participaciones en capital	0,00
e. Ingresos en otros valores negociables	0,00
f. Otros intereses e ingresos asimilados	0,00
g. Diferencias positivas de cambio	0,00
h. Ingresos de operaciones de intercambio financiero	0,00
5. Transferencias y subvenciones	375.327,18
a. Transferencias corrientes	0,00
b. Subvenciones corrientes	0,00
c. Transferencias de capital	0,00
d. Subvenciones de capital	0,00
6. Ganancias e ingresos extraordinarios	1.560,00
<b>DESAHORRO</b>	<b>0,00</b>

**INDICADORES FINANCIEROS**

<b>Endeudamiento</b>	0,00
----------------------	------

**LIQUIDACIÓN DEL PRESUPUESTO**

Presupuesto de Ingresos	Previsión inicial	Modificaciones	Previsión Definitiva	Derechos Reconocidos	Derechos reconocidos netos	Recaudación neta	Derechos Ptes. de cobro
1 Impuestos directos	0,00	0,00	0,00	0,00	0,00	0,00	0,00
2 Impuestos indirectos	0,00	0,00	0,00	0,00	0,00	0,00	0,00
3 Tasas y otros ingresos	2.000,00	0,00	2.000,00	6.882,10	6.882,10	6.882,10	0,00
4 Transferencias corrientes	217.033,46	0,00	217.033,46	124.917,37	124.917,37	124.917,37	0,00
5 Ingresos patrimoniales	10,00	0,00	10,00	7,11	7,11	7,11	0,00
6 Enajenación de inversiones reale	0,00	0,00	0,00	0,00	0,00	0,00	0,00
7 Transferencias de capital	33.444,74	0,00	33.444,74	35.833,65	35.833,65	35.833,65	0,00
8 Activos financieros	0,00	0,00	0,00	0,00	0,00	0,00	0,00
9 Pasivos financieros	0,00	0,00	0,00	0,00	0,00	0,00	0,00
10 Total Ingresos	252.488,20	0,00	252.488,20	167.640,23	167.640,23	167.640,23	0,00

Presupuesto de Gastos	Crédito Inicial	Modificaciones	Crédito Definitivo	Obligaciones Reconocidas	Pagos Líquidos	Remanentes Crédito	Obligac. Ptes. de pago
1. Gastos de personal	16.000,00	0,00	16.000,00	14.417,76	14.417,76	1.582,24	0,00
2. Gastos en bienes corrientes y servicios	148.710,00	0,00	148.710,00	73.623,09	73.623,09	75.086,91	0,00
3. Gastos financieros	0,00	0,00	0,00	0,00	0,00	0,00	0,00
4. Transferencias corrientes	40.000,00	0,00	40.000,00	29.443,76	29.443,76	10.556,24	0,00
6. Inversiones reales	47.778,20	0,00	47.778,20	47.778,20	0,00	0,00	47.778,20
7. Transferencias de capital	0,00	0,00	0,00	0,00	0,00	0,00	0,00
8. Activos financieros	0,00	0,00	0,00	0,00	0,00	0,00	0,00
9. Pasivos financieros	0,00	0,00	0,00	0,00	0,00	0,00	0,00
Total Gastos	252.488,20	0,00	252.488,20	165.262,81	117.484,61	87.225,39	47.778,20

**RESULTADO PRESUPUESTARIO**

1. Derechos reconocidos netos	167.640,23
2. Obligaciones reconocidas netas	165.262,81
3. Resultado presupuestario del ejercicio	2.377,42
4. Desviaciones positivas de financiac.	0,00
5. Desviaciones negativas de financ.	0,00
6. Gastos financ. remanente de tesorería	0,00
Resultado Presup. Ajust. (3-4+5+6)	2.377,42

**ESTADO DE REMANENTE DE TESORERÍA**

1. Fondos líquidos.	81.938,50
2. Derechos pendientes de cobro ...	0,00
Del presupuesto corriente	0,00
De Presupuestos cerrados de operaciones no presupuestarias cobros realizados ptes. de aplic. definitiva.	0,00
3. Obligaciones pendientes de Pago ...	47.778,20
Del presupuesto corriente	47.778,20
De presupuestos cerrados de operaciones no presupuestarias Pagos realizados ptes. de aplic. definitiva	0,00
I. Remanentes de tesorería total (1 + 2 - 3)	34.160,30
II. Saldos de dudoso cobro	0,00
III. Exceso de financiación afectada.	0,00
IV. Remanente de Tesorería para gastos generales (I - II - III)	34.160,30

**ESTADO DE TESORERÍA**

Existencias iniciales	31.782,88
Pagos	130.735,97
Cobros	180.891,59
Existencias finales	81.938,50

**LIQUIDACIÓN DE EJERCICIOS CERRADOS**

Obligaciones pendientes de pago			Prescripciones	Pagos realizados	Obligac. Ptes. pago a 31 de diciembre
Obligac. Ptes. de pago a 1 de enero	Modificaciones saldo inicial y anulaciones	Total Obligaciones			
0,00	0,00	0,00	0,00	0,00	0,00
Derechos pendientes de cobro			Total derechos cancelados	Recaudación	Pendientes. de cobro a 31 de diciembre
Pendientes de cobro a 1 de enero	Modificaciones saldo inicial	Total Derechos anulados			
0,00	0,00	0,00	0,00	0,00	0,00

**INDICADORES PRESUPUESTARIOS**

Autonomía Fiscal (%)	0,00
Esfuerzo inversor (%)	28,91
Ahorro neto (%)	10,87

**BALANCE DE SITUACIÓN**

<b>ACTIVO</b>		<b>PASIVO</b>	
<b>A) Inmovilizado</b>	581.100,81	<b>A) Fondos propios</b>	615.261,11
<b>I. Inversiones destinadas al uso general</b>	369.683,01	<b>I. Patrimonio</b>	470.113,54
<b>II. Inmovilizaciones inmateriales</b>	0,00	<b>II. Reservas</b>	0,00
<b>III. Inmovilizaciones materiales</b>	211.417,80	<b>III. Resultados de ejercicios anteriores</b>	104.736,99
<b>IV. Inversiones gestionadas</b>	0,00	<b>IV. Resultados del ejercicio</b>	40.410,58
<b>V. Patrimonio público del suelo</b>	0,00	<b>B) Provisiones para riesgos y gastos</b>	0,00
<b>VI. Inversiones financieras permanentes</b>	0,00	<b>C) Acreedores a largo plazo</b>	0,00
<b>VII. Deudores no presupuestarios a largo plazo</b>	0,00	<b>I. Emisiones de obligaciones y otros valores negociables</b>	0,00
<b>B) Gastos distribuir en varios ejercicios</b>	0,00	<b>II. Otras deudas a largo plazo</b>	0,00
<b>C) Gasto circulante</b>	81.938,50	<b>III. Desembolsos ptes. sobre acciones no exigidos</b>	0,00
<b>I. Existencias</b>	0,00	<b>D) Acreedores a corto plazo</b>	47.778,20
<b>II. Deudores</b>	0,00	<b>I. Emisiones de obligaciones y otros valores negociables</b>	0,00
<b>III. Inversiones financieras temporales</b>	0,00	<b>II. Otras deudas a corto plazo</b>	0,00
<b>IV. Tesorería</b>	81.938,50	<b>III. Acreedores</b>	47.778,20
<b>V. Ajustes por periodificación</b>	0,00	<b>IV. Ajustes por periodificación</b>	0,00
<b>Total Activo (A + B + C)</b>	663.039,31	<b>Total Pasivo (A + B + C + D)</b>	663.039,31

**CUENTA DE RESULTADOS ECONÓMICO-PATRIMONIAL**

<b>DEBE</b>		<b>HABER</b>	
<b>A) Gastos</b>	29.443,76	<b>B) Ingresos</b>	160.751,02
<b>1. Reduc. de existenc. product. term. y en</b>	0,00	<b>1. Ventas y prestaciones de servicios</b>	0,00
<b>2. Aprovisionamientos</b>	0,00	<b>2. Aumento de existencias de product. terminados y en fabr.</b>	0,00
<b>3. Gastos func. servic. y prestac. sociales</b>	0,00	<b>3. Ingresos de gestión ordinaria</b>	0,00
<b>a. Gastos de personal</b>	0,00	<b>a. Ingresos tributarios</b>	0,00
<b>b. Prestaciones sociales</b>	0,00	<b>b. Ingresos urbanísticos</b>	0,00
<b>c. Dotaciones para amortización del inmovilizado</b>	0,00	<b>4. Otros ingresos de gestión ordinaria</b>	0,00
<b>d. Variación de provisiones de tráfico</b>	0,00	<b>a. Reintegros</b>	0,00
<b>e. Otros gastos de gestión</b>	0,00	<b>b. Trabajos realizados por la entidad</b>	0,00
<b>f. Gastos financieros y asimilables</b>	0,00	<b>c. Otros ingresos de gestión</b>	0,00
<b>g. Variaciones en provisiones de inversiones financiera</b>	0,00	<b>d. Ingresos de participaciones en capital</b>	0,00
<b>h. Diferencias negativas de cambio</b>	0,00	<b>e. Ingresos en otros valores negociables</b>	0,00
<b>i. Gastos de operaciones de intercambio financiero</b>	0,00	<b>f. Otros intereses e ingresos asimilados</b>	0,00
<b>4. Transferencias y subvenciones</b>	29.443,76	<b>g. Diferencias positivas de cambio</b>	0,00
<b>a. Transferencias y subvenciones corrientes</b>	29.443,76	<b>h. Ingresos de operaciones de intercambio financiero</b>	0,00
<b>b. Transferencias y subvenciones de capital</b>	0,00	<b>5. Transferencias y subvenciones</b>	160.751,02
<b>5. Pérdidas y gastos extraordinarios</b>	0,00	<b>a. Transferencias corrientes</b>	0,00
		<b>b. Subvenciones corrientes</b>	0,00
		<b>c. Transferencias de capital</b>	0,00
		<b>d. Subvenciones de capital</b>	0,00
		<b>6. Ganancias e ingresos extraordinarios</b>	0,00
<b>AHORRO</b>	40.410,58		
		<b>DESAHORRO</b>	0,00

**INDICADORES FINANCIEROS**

<b>Endeudamiento</b>	0,00
----------------------	------

## LIQUIDACIÓN DEL PRESUPUESTO

Presupuesto de Ingresos	Previsión inicial	Modificaciones	Previsión Definitiva	Derechos Reconocidos	Derechos reconocidos netos	Recaudación neta	Derechos Ptes. de cobro
1 Impuestos directos	0,00	0,00	0,00	0,00	0,00	0,00	0,00
2 Impuestos indirectos	0,00	0,00	0,00	0,00	0,00	0,00	0,00
3 Tasas y otros ingresos	360.449,32	0,00	360.449,32	310.734,00	310.734,00	0,00	310.734,00
4 Transferencias corrientes	450.086,77	0,00	450.086,77	66.729,70	66.729,70	61.184,96	5.544,74
5 Ingresos patrimoniales	500,00	0,00	500,00	108,75	108,75	108,75	0,00
6 Enajenación de inversiones reale	0,00	0,00	0,00	0,00	0,00	0,00	0,00
7 Transferencias de capital	12.841,50	0,00	12.841,50	59,95	59,95	59,95	0,00
8 Activos financieros	0,00	0,00	0,00	0,00	0,00	0,00	0,00
9 Pasivos financieros	0,00	0,00	0,00	0,00	0,00	0,00	0,00
10 Total Ingresos	823.877,59	0,00	823.877,59	377.632,40	377.632,40	61.353,66	316.278,74

Presupuesto de Gastos	Crédito Inicial	Modificaciones	Crédito Definitivo	Obligaciones Reconocidas	Pagos Líquidos	Remanentes Crédito	Obligac. Ptes. de pago
1. Gastos de personal	433.272,90	0,00	433.272,90	47.577,93	47.577,93	385.694,97	0,00
2. Gastos en bienes corrientes y servicios	356.170,00	0,00	356.170,00	327.884,94	139.086,62	28.285,06	188.798,32
3. Gastos financieros	0,00	0,00	0,00	0,00	0,00	0,00	0,00
4. Transferencias corrientes	0,00	0,00	0,00	0,00	0,00	0,00	0,00
6. Inversiones reales	34.434,69	0,00	34.434,69	0,00	0,00	34.434,69	0,00
7. Transferencias de capital	0,00	0,00	0,00	0,00	0,00	0,00	0,00
8. Activos financieros	0,00	0,00	0,00	0,00	0,00	0,00	0,00
9. Pasivos financieros	0,00	0,00	0,00	0,00	0,00	0,00	0,00
Total Gastos	823.877,59	0,00	823.877,59	375.462,87	186.664,55	448.414,72	188.798,32

## RESULTADO PRESUPUESTARIO

1.Derechos reconocidos netos	377.632,40
2.Obligaciones reconocidas netas	375.462,87
3.Resultado presupuestario del ejercicio	2.169,53
4.Desviaciones positivas de financiac.	0,00
5.Desviaciones negativas de financ.	0,00
6.Gastos financ. remanente de tesorería	0,00
Resultado Presup. Ajust. (3-4+5+6)	2.169,53

## ESTADO DE REMANENTE DE TESORERÍA

1. Fondos líquidos.	54.164,14
2. Derechos pendientes de cobro ...	329.369,26
Del presupuesto corriente	316.278,74
De Presupuestos cerrados de operaciones no presupuestarias cobros realizados ptes. de aplic. definitiva.	13.059,61
cobros realizados ptes. de aplic. definitiva.	30,91
cobros realizados ptes. de aplic. definitiva.	0,00
3. Obligaciones pendientes de Pago ...	281.229,56
Del presupuesto corriente	188.798,32
De presupuestos cerrados de operaciones no presupuestarias Pagos realizados ptes. de aplic. definitiva	91.738,30
Pagos realizados ptes. de aplic. definitiva	692,94
Pagos realizados ptes. de aplic. definitiva	0,00
I. Remanentes de tesorería total (1 + 2 - 3)	102.303,84
II. Saldos de dudoso cobro	25.302,00
III. Exceso de financiación afectada.	0,00
IV. Remanente de Tesorería para gastos generales (I -II - III)	77.001,84

## ESTADO DE TESORERÍA

Existencias iniciales	65.442,57
Pagos	387.635,56
Cobros	376.357,13
Existencias finales	54.164,14

## LIQUIDACIÓN DE EJERCICIOS CERRADOS

Obligaciones pendientes de pago			Prescripciones	Pagos realizados	Obligac. Ptes. pago a 31 de diciembre
Obligac. Ptes. de pago a 1 de enero	Modificaciones saldo inicial y anulaciones	Total Obligaciones			
292.407,25	0,00	292.407,25	0,00	200.668,95	91.738,30
Derechos pendientes de cobro			Total derechos cancelados	Recaudación	Pendientes. de cobro a 31 de diciembre
Pendientes de cobro a 1 de enero	Modificaciones saldo inicial	Total Derechos anulados			
327.983,08	0,00	0,00	0,00	314.923,47	13.059,61

## INDICADORES PRESUPUESTARIOS

Autonomía Fiscal (%)	0,00
Esfuerzo inversor (%)	0,00
Ahorro neto (%)	0,56

**BALANCE DE SITUACIÓN**

<b>ACTIVO</b>		<b>PASIVO</b>	
<b>A) Inmovilizado</b>	411.895,58	<b>A) Fondos propios</b>	488.897,42
<b>I. Inversiones destinadas al uso general</b>	107,22	<b>I. Patrimonio</b>	724.866,27
<b>II. Inmovilizaciones inmateriales</b>	0,00	<b>II. Reservas</b>	0,00
<b>III. Inmovilizaciones materiales</b>	411.788,36	<b>III. Resultados de ejercicios anteriores</b>	-194.886,94
<b>IV. Inversiones gestionadas</b>	0,00	<b>IV. Resultados del ejercicio</b>	-41.081,91
<b>V. Patrimonio público del suelo</b>	0,00	<b>B) Provisiones para riesgos y gastos</b>	0,00
<b>VI. Inversiones financieras permanentes</b>	0,00	<b>C) Acreedores a largo plazo</b>	0,00
<b>VII. Deudores no presupuestarios a largo plazo</b>	0,00	<b>I. Emisiones de obligaciones y otros valores negociables</b>	0,00
<b>B) Gastos distribuir en varios ejercicios</b>	0,00	<b>II. Otras deudas a largo plazo</b>	0,00
<b>C) Gasto circulante</b>	358.231,40	<b>III. Desembolsos ptes. sobre acciones no exigidos</b>	0,00
<b>I. Existencias</b>	0,00	<b>D) Acreedores a corto plazo</b>	281.229,56
<b>II. Deudores</b>	304.067,26	<b>I. Emisiones de obligaciones y otros valores negociables</b>	0,00
<b>III. Inversiones financieras temporales</b>	0,00	<b>II. Otras deudas a corto plazo</b>	0,00
<b>IV. Tesorería</b>	54.164,14	<b>III. Acreedores</b>	281.229,56
<b>V. Ajustes por periodificación</b>	0,00	<b>IV. Ajustes por periodificación</b>	0,00
<b>Total Activo (A + B + C)</b>	770.126,98	<b>Total Pasivo (A + B + C + D)</b>	770.126,98

**CUENTA DE RESULTADOS ECONÓMICO-PATRIMONIAL**

<b>DEBE</b>		<b>HABER</b>	
<b>A) Gastos</b>	0,00	<b>B) Ingresos</b>	377.523,65
<b>1. Reduc. de existenc. product. term. y en</b>	0,00	<b>1. Ventas y prestaciones de servicios</b>	0,00
<b>2. Aprovisionamientos</b>	0,00	<b>2. Aumento de existencias de product. terminados y en fabr.</b>	0,00
<b>3. Gastos func. servic. y prestac. sociales</b>	0,00	<b>3. Ingresos de gestión ordinaria</b>	310.734,00
<b>a. Gastos de personal</b>	0,00	<b>a. Ingresos tributarios</b>	0,00
<b>b. Prestaciones sociales</b>	0,00	<b>b. Ingresos urbanísticos</b>	0,00
<b>c. Dotaciones para amortización del inmovilizado</b>	0,00	<b>4. Otros ingresos de gestión ordinaria</b>	0,00
<b>d. Variación de provisiones de tráfico</b>	0,00	<b>a. Reintegros</b>	0,00
<b>e. Otros gastos de gestión</b>	0,00	<b>b. Trabajos realizados por la entidad</b>	0,00
<b>f. Gastos financieros y asimilables</b>	0,00	<b>c. Otros ingresos de gestión</b>	0,00
<b>g. Variaciones en provisiones de inversiones financiera</b>	0,00	<b>d. Ingresos de participaciones en capital</b>	0,00
<b>h. Diferencias negativas de cambio</b>	0,00	<b>e. Ingresos en otros valores negociables</b>	0,00
<b>i. Gastos de operaciones de intercambio financiero</b>	0,00	<b>f. Otros intereses e ingresos asimilados</b>	0,00
<b>4. Transferencias y subvenciones</b>	0,00	<b>g. Diferencias positivas de cambio</b>	0,00
<b>a. Transferencias y subvenciones corrientes</b>	0,00	<b>h. Ingresos de operaciones de intercambio financiero</b>	0,00
<b>b. Transferencias y subvenciones de capital</b>	0,00	<b>5. Transferencias y subvenciones</b>	66.789,65
<b>5. Pérdidas y gastos extraordinarios</b>	0,00	<b>a. Transferencias corrientes</b>	0,00
		<b>b. Subvenciones corrientes</b>	0,00
		<b>c. Transferencias de capital</b>	0,00
		<b>d. Subvenciones de capital</b>	0,00
		<b>6. Ganancias e ingresos extraordinarios</b>	0,00
<b>AHORRO</b>	0,00		
		<b>DESAHORRO</b>	41.081,91

**INDICADORES FINANCIEROS**

<b>Endeudamiento</b>	0,00
----------------------	------



**LIQUIDACIÓN DEL PRESUPUESTO**

Presupuesto de Ingresos	Previsión inicial	Modificaciones	Previsión Definitiva	Derechos Reconocidos	Derechos reconocidos netos	Recaudación neta	Derechos Ptes. de cobro
1 Impuestos directos	0,00	0,00	0,00	0,00	0,00	0,00	0,00
2 Impuestos indirectos	0,00	0,00	0,00	0,00	0,00	0,00	0,00
3 Tasas y otros ingresos	639.900,00	0,00	639.900,00	455.596,87	455.596,87	223.785,27	231.811,60
4 Transferencias corrientes	38.010,00	0,00	38.010,00	38.010,00	38.010,00	14.694,70	23.315,30
5 Ingresos patrimoniales	100,00	0,00	100,00	2.233,70	2.233,70	2.233,70	0,00
6 Enajenación de inversiones reale	0,00	0,00	0,00	0,00	0,00	0,00	0,00
7 Transferencias de capital	114.000,00	0,00	114.000,00	0,00	0,00	0,00	0,00
8 Activos financieros	0,00	0,00	0,00	0,00	0,00	0,00	0,00
9 Pasivos financieros	76.000,00	0,00	76.000,00	0,00	0,00	0,00	0,00
10 Total Ingresos	868.010,00	0,00	868.010,00	495.840,57	495.840,57	240.713,67	255.126,90

Presupuesto de Gastos	Crédito Inicial	Modificaciones	Crédito Definitivo	Obligaciones Reconocidas	Pagos Líquidos	Remanentes Crédito	Obligac. Ptes. de pago
1. Gastos de personal	26.000,00	0,00	26.000,00	21.661,10	12.000,00	4.338,90	9.661,10
2. Gastos en bienes corrientes y servicios	598.010,00	0,00	598.010,00	391.516,41	133.276,61	206.493,59	258.239,80
3. Gastos financieros	1.000,00	0,00	1.000,00	314,93	314,93	685,07	0,00
4. Transferencias corrientes	0,00	0,00	0,00	0,00	0,00	0,00	0,00
6. Inversiones reales	190.000,00	0,00	190.000,00	0,00	0,00	190.000,00	0,00
7. Transferencias de capital	0,00	0,00	0,00	0,00	0,00	0,00	0,00
8. Activos financieros	0,00	0,00	0,00	0,00	0,00	0,00	0,00
9. Pasivos financieros	53.000,00	0,00	53.000,00	2.757,89	2.757,89	50.242,11	0,00
Total Gastos	868.010,00	0,00	868.010,00	416.250,33	148.349,43	451.759,67	267.900,90

**RESULTADO PRESUPUESTARIO**

1. Derechos reconocidos netos	495.840,57
2. Obligaciones reconocidas netas	416.250,33
3. Resultado presupuestario del ejercicio	<b>79.590,24</b>
4. Desviaciones positivas de financiac.	0,00
5. Desviaciones negativas de financ.	0,00
6. Gastos financ. remanente de tesorería	0,00
Resultado Presup. Ajust. (3-4+5+6)	<b>79.590,24</b>

**ESTADO DE REMANENTE DE TESORERÍA**

1. Fondos líquidos.	516.450,52
2. Derechos pendientes de cobro ...	465.647,94
Del presupuesto corriente	255.126,90
De Presupuestos cerrados de operaciones no presupuestarias cobros realizados ptes. de aplic. definitiva.	210.520,94
3. Obligaciones pendientes de Pago ...	498.802,59
Del presupuesto corriente	267.900,90
De presupuestos cerrados de operaciones no presupuestarias Pagos realizados ptes. de aplic. definitiva	230.901,69
I. Remanentes de tesorería total (1 + 2 - 3)	483.295,87
II. Saldos de dudoso cobro	0,00
III. Exceso de financiación afectada.	0,00
IV. Remanente de Tesorería para gastos generales (I - II - III)	<b>483.295,87</b>

**ESTADO DE TESORERÍA**

Existencias iniciales	396.274,25
Pagos	472.661,88
Cobros	592.838,15
Existencias finales	<b>516.450,52</b>

**LIQUIDACIÓN DE EJERCICIOS CERRADOS**

Obligaciones pendientes de pago			Prescripciones	Pagos realizados	Obligac. Ptes. pago a 31 de diciembre
Obligac. Ptes. de pago a 1 de enero	Modificaciones saldo inicial y anulaciones	Total Obligaciones			
548.694,12	0,00	548.694,12	0,00	317.792,43	<b>230.901,69</b>
Derechos pendientes de cobro			Total derechos cancelados	Recaudación	Pendientes. de cobro a 31 de diciembre
Pendientes de cobro a 1 de enero	Modificaciones saldo inicial	Total Derechos anulados			
592.430,91	0,00	0,00	0,00	345.604,46	246.826,45

**INDICADORES PRESUPUESTARIOS**

Autonomía Fiscal (%)	0,00
Esfuerzo inversor (%)	0,00
Ahorro neto (%)	16,05

**BALANCE DE SITUACIÓN****ACTIVO**

<b>A) Inmovilizado</b>	295.613,00
I. Inversiones destinadas al uso general	0,00
II. Inmovilizaciones inmateriales	0,00
III. Inmovilizaciones materiales	295.613,00
IV. Inversiones gestionadas	0,00
V. Patrimonio público del suelo	0,00
VI. Inversiones financieras permanentes	0,00
VII. Deudores no presupuestarios a largo plazo	0,00
<b>B) Gastos distribuir en varios ejercicios</b>	0,00
<b>C) Gasto circulante</b>	1.018.403,87
I. Existencias	0,00
II. Deudores	501.953,35
III. Inversiones financieras temporales	0,00
IV. Tesorería	516.450,52
V. Ajustes por periodificación	0,00
<b>Total Activo (A + B + C)</b>	<b>1.314.016,87</b>

**PASIVO**

<b>A) Fondos propios</b>	751.329,86
I. Patrimonio	114.598,97
II. Reservas	0,00
III. Resultados de ejercicios anteriores	554.382,76
IV. Resultados del ejercicio	82.348,13
<b>B) Provisiones para riesgos y gastos</b>	0,00
<b>C) Acreedores a largo plazo</b>	27.579,01
I. Emisiones de obligaciones y otros valores negociables	0,00
II. Otras deudas a largo plazo	27.579,01
III. Desembolsos ptes. sobre acciones no exigidos	0,00
<b>D) Acreedores a corto plazo</b>	535.108,00
I. Emisiones de obligaciones y otros valores negociables	0,00
II. Otras deudas a corto plazo	0,00
III. Acreedores	535.108,00
IV. Ajustes por periodificación	0,00
<b>Total Pasivo (A + B + C + D)</b>	<b>1.314.016,87</b>

**CUENTA DE RESULTADOS ECONÓMICO-PATRIMONIAL****DEBE**

<b>A) Gastos</b>	413.492,44
1. Reduc. de existenc. product. term. y en	0,00
2. Aprovisionamientos	0,00
3. Gastos func. servic. y prestac. sociales	413.492,44
a. Gastos de personal	21.661,10
b. Prestaciones sociales	0,00
c. Dotaciones para amortización del inmovilizado	0,00
d. Variación de provisiones de tráfico	0,00
e. Otros gastos de gestión	391.516,41
f. Gastos financieros y asimilables	314,93
g. Variaciones en provisiones de inversiones financiera	0,00
h. Diferencias negativas de cambio	0,00
i. Gastos de operaciones de intercambio financiero	0,00
4. Transferencias y subvenciones	0,00
a. Transferencias y subvenciones corrientes	0,00
b. Transferencias y subvenciones de capital	0,00
5. Pérdidas y gastos extraordinarios	0,00
<b>AHORRO</b>	<b>82.348,13</b>

**HABER**

<b>B) Ingresos</b>	495.840,57
1. Ventas y prestaciones de servicios	0,00
2. Aumento de existencias de product. terminados y en fabr.	0,00
3. Ingresos de gestión ordinaria	430.725,27
a. Ingresos tributarios	430.725,27
b. Ingresos urbanísticos	0,00
4. Otros ingresos de gestión ordinaria	27.105,30
a. Reintegros	0,00
b. Trabajos realizados por la entidad	0,00
c. Otros ingresos de gestión	24.871,60
d. Ingresos de participaciones en capital	0,00
e. Ingresos en otros valores negociables	0,00
f. Otros intereses e ingresos asimilados	2.233,70
g. Diferencias positivas de cambio	0,00
h. Ingresos de operaciones de intercambio financiero	0,00
5. Transferencias y subvenciones	38.010,00
a. Transferencias corrientes	38.010,00
b. Subvenciones corrientes	0,00
c. Transferencias de capital	0,00
d. Subvenciones de capital	0,00
6. Ganancias e ingresos extraordinarios	0,00
<b>DESAHORRO</b>	<b>0,00</b>

**INDICADORES FINANCIEROS**

<b>Endeudamiento</b>	0,62
----------------------	------

## LIQUIDACIÓN DEL PRESUPUESTO

Presupuesto de Ingresos	Previsión inicial	Modificaciones	Previsión Definitiva	Derechos Reconocidos	Derechos reconocidos netos	Recaudación neta	Derechos Ptes. de cobro
1 Impuestos directos	0,00	0,00	0,00	0,00	0,00	0,00	0,00
2 Impuestos indirectos	0,00	0,00	0,00	0,00	0,00	0,00	0,00
3 Tasas y otros ingresos	299.362,51	0,00	299.362,51	337.549,17	337.549,17	265.946,85	71.602,32
4 Transferencias corrientes	0,00	0,00	0,00	0,00	0,00	0,00	0,00
5 Ingresos patrimoniales	0,00	0,00	0,00	20,55	20,55	20,55	0,00
6 Enajenación de inversiones reale	0,00	0,00	0,00	0,00	0,00	0,00	0,00
7 Transferencias de capital	0,00	0,00	0,00	0,00	0,00	0,00	0,00
8 Activos financieros	0,00	0,00	0,00	0,00	0,00	0,00	0,00
9 Pasivos financieros	0,00	0,00	0,00	0,00	0,00	0,00	0,00
10 Total Ingresos	299.362,51	0,00	299.362,51	337.569,72	337.569,72	265.967,40	71.602,32

Presupuesto de Gastos	Crédito Inicial	Modificaciones	Crédito Definitivo	Obligaciones Reconocidas	Pagos Líquidos	Remanentes Crédito	Obligac. Ptes. de pago
1. Gastos de personal	15.840,00	0,00	15.840,00	13.947,86	13.088,15	1.892,14	859,71
2. Gastos en bienes corrientes y servicios	283.522,51	0,00	283.522,51	226.233,85	224.971,96	57.288,66	1.261,89
3. Gastos financieros	0,00	0,00	0,00	0,00	0,00	0,00	0,00
4. Transferencias corrientes	0,00	0,00	0,00	0,00	0,00	0,00	0,00
6. Inversiones reales	0,00	0,00	0,00	0,00	0,00	0,00	0,00
7. Transferencias de capital	0,00	0,00	0,00	0,00	0,00	0,00	0,00
8. Activos financieros	0,00	0,00	0,00	0,00	0,00	0,00	0,00
9. Pasivos financieros	0,00	0,00	0,00	0,00	0,00	0,00	0,00
Total Gastos	299.362,51	0,00	299.362,51	240.181,71	238.060,11	59.180,80	2.121,60

## RESULTADO PRESUPUESTARIO

1. Derechos reconocidos netos	337.569,72
2. Obligaciones reconocidas netas	240.181,71
3. Resultado presupuestario del ejercicio	97.388,01
4. Desviaciones positivas de financiac.	0,00
5. Desviaciones negativas de financ.	0,00
6. Gastos financ. remanente de tesorería	0,00
Resultado Presup. Ajust. (3-4+5+6)	97.388,01

## ESTADO DE REMANENTE DE TESORERÍA

1. Fondos líquidos.	37.215,45
2. Derechos pendientes de cobro ...	82.110,69
Del presupuesto corriente	71.602,32
De Presupuestos cerrados de operaciones no presupuestarias	4.600,10
cobros realizados ptes. de aplic. definitiva.	5.908,27
	0,00
3. Obligaciones pendientes de Pago ...	2.405,93
Del presupuesto corriente	2.121,60
De presupuestos cerrados	0,00
De operaciones no presupuestarias	284,33
Pagos realizados ptes. de aplic. definitiva	0,00
I. Remanentes de tesorería total (1 + 2 - 3)	116.920,21
II. Saldos de dudoso cobro	0,00
III. Exceso de financiación afectada.	0,00
IV. Remanente de Tesorería para gastos generales (I - II - III)	116.920,21

## ESTADO DE TESORERÍA

Existencias iniciales	14.076,59
Pagos	267.572,18
Cobros	290.711,04
Existencias finales	37.215,45

## LIQUIDACIÓN DE EJERCICIOS CERRADOS

Obligaciones pendientes de pago		Prescripciones		Pagos realizados	
Obligac. Ptes. de pago a 1 de enero	Modificaciones saldo inicial y anulaciones	Total Obligaciones		Pagos realizados	Obligac. Ptes. pago a 31 de diciembre
18.549,21	0,00	18.549,21	0,00	18.549,21	0,00
Derechos pendientes de cobro		Total derechos cancelados		Recaudación	
Pendientes de cobro a 1 de enero	Modificaciones saldo inicial	Total Derechos anulados	Total derechos cancelados	Recaudación	Pendientes. de cobro a 31 de diciembre
24.653,35	0,00	0,00	0,00	20.053,25	4.600,10

## INDICADORES PRESUPUESTARIOS

Autonomía Fiscal (%)	0,00
Esfuerzo inversor (%)	0,00
Ahorro neto (%)	28,85

**BALANCE DE SITUACIÓN****ACTIVO****PASIVO**

<b>A) Inmovilizado</b>	100,00	<b>A) Fondos propios</b>	117.020,21
<b>I. Inversiones destinadas al uso general</b>	100,00	<b>I. Patrimonio</b>	100,00
<b>II. Inmovilizaciones inmateriales</b>	0,00	<b>II. Reservas</b>	0,00
<b>III. Inmovilizaciones materiales</b>	0,00	<b>III. Resultados de ejercicios anteriores</b>	19.532,20
<b>IV. Inversiones gestionadas</b>	0,00	<b>IV. Resultados del ejercicio</b>	97.388,01
<b>V. Patrimonio público del suelo</b>	0,00	<b>B) Provisiones para riesgos y gastos</b>	0,00
<b>VI. Inversiones financieras permanentes</b>	0,00	<b>C) Acreedores a largo plazo</b>	0,00
<b>VII. Deudores no presupuestarios a largo plazo</b>	0,00	<b>I. Emisiones de obligaciones y otros valores negociables</b>	0,00
<b>B) Gastos distribuir en varios ejercicios</b>	0,00	<b>II. Otras deudas a largo plazo</b>	0,00
<b>C) Gasto circulante</b>	119.326,14	<b>III. Desembolsos ptes. sobre acciones no exigidos</b>	0,00
<b>I. Existencias</b>	0,00	<b>D) Acreedores a corto plazo</b>	2.405,93
<b>II. Deudores</b>	82.110,69	<b>I. Emisiones de obligaciones y otros valores negociables</b>	0,00
<b>III. Inversiones financieras temporales</b>	0,00	<b>II. Otras deudas a corto plazo</b>	0,00
<b>IV. Tesorería</b>	37.215,45	<b>III. Acreedores</b>	2.405,93
<b>V. Ajustes por periodificación</b>	0,00	<b>IV. Ajustes por periodificación</b>	0,00
<b>Total Activo (A + B + C)</b>	119.426,14	<b>Total Pasivo (A + B + C + D)</b>	119.426,14

**CUENTA DE RESULTADOS ECONÓMICO-PATRIMONIAL****DEBE****HABER**

<b>A) Gastos</b>	0,00	<b>B) Ingresos</b>	328.954,04
<b>1. Reduc. de existenc. product. term. y en</b>	0,00	<b>1. Ventas y prestaciones de servicios</b>	0,00
<b>2. Aprovisionamientos</b>	0,00	<b>2. Aumento de existencias de product. terminados y en fabr.</b>	0,00
<b>3. Gastos func. servic. y prestac. sociales</b>	0,00	<b>3. Ingresos de gestión ordinaria</b>	328.954,04
<b>a. Gastos de personal</b>	0,00	<b>a. Ingresos tributarios</b>	0,00
<b>b. Prestaciones sociales</b>	0,00	<b>b. Ingresos urbanísticos</b>	0,00
<b>c. Dotaciones para amortización del inmovilizado</b>	0,00	<b>4. Otros ingresos de gestión ordinaria</b>	0,00
<b>d. Variación de provisiones de tráfico</b>	0,00	<b>a. Reintegros</b>	0,00
<b>e. Otros gastos de gestión</b>	0,00	<b>b. Trabajos realizados por la entidad</b>	0,00
<b>f. Gastos financieros y asimilables</b>	0,00	<b>c. Otros ingresos de gestión</b>	0,00
<b>g. Variaciones en provisiones de inversiones financiera</b>	0,00	<b>d. Ingresos de participaciones en capital</b>	0,00
<b>h. Diferencias negativas de cambio</b>	0,00	<b>e. Ingresos en otros valores negociables</b>	0,00
<b>i. Gastos de operaciones de intercambio financiero</b>	0,00	<b>f. Otros intereses e ingresos asimilados</b>	0,00
<b>4. Transferencias y subvenciones</b>	0,00	<b>g. Diferencias positivas de cambio</b>	0,00
<b>a. Transferencias y subvenciones corrientes</b>	0,00	<b>h. Ingresos de operaciones de intercambio financiero</b>	0,00
<b>b. Transferencias y subvenciones de capital</b>	0,00	<b>5. Transferencias y subvenciones</b>	0,00
<b>5. Pérdidas y gastos extraordinarios</b>	0,00	<b>a. Transferencias corrientes</b>	0,00
		<b>b. Subvenciones corrientes</b>	0,00
		<b>c. Transferencias de capital</b>	0,00
		<b>d. Subvenciones de capital</b>	0,00
		<b>6. Ganancias e ingresos extraordinarios</b>	0,00
<b>AHORRO</b>	97.388,01	<b>DESAHORRO</b>	0,00

**INDICADORES FINANCIEROS**

<b>Endeudamiento</b>	0,00
----------------------	------

- ANEXO VI.6: ESTADOS PRESUPUESTARIOS Y FINANCIEROS DE LOS ORGANISMOS AUTÓNOMOS. PROVINCIA DE ÁVILA.

Municipio	OAAA	Modelo	Página
Ávila	Instituto Municipal de la Música y la Cultura	Normal	2
Ávila	Fundación Cultural Municipal de Estudios Místicos de Ávila	Normal	4
Ávila	Patronato Municipal de deportes de Ávila	Normal	6
Diputación de Ávila	Fundación Pública Cultural Santa Teresa	Normal	8
Diputación de Ávila	Organismo Autónomo de Recaudación	Normal	10

**LIQUIDACIÓN DEL PRESUPUESTO**

Presupuesto de Ingresos	Previsión inicial	Modificaciones	Previsión Definitiva	Derechos Reconocidos	Derechos reconocidos netos	Recaudación neta	Derechos Ptes. de cobro
1 Impuestos directos	0,00	0,00	0,00	0,00	0,00	0,00	0,00
2 Impuestos indirectos	0,00	0,00	0,00	0,00	0,00	0,00	0,00
3 Tasas y otros ingresos	26.500,00	0,00	26.500,00	16.741,00	16.741,00	16.741,00	0,00
4 Transferencias corrientes	115.600,00	0,00	115.600,00	124.267,84	124.267,84	105.934,52	18.333,32
5 Ingresos patrimoniales	2.500,00	0,00	2.500,00	297,55	297,55	297,55	0,00
6 Enajenación de inversiones reale	0,00	0,00	0,00	0,00	0,00	0,00	0,00
7 Transferencias de capital	0,00	0,00	0,00	0,00	0,00	0,00	0,00
8 Activos financieros	0,00	0,00	0,00	0,00	0,00	0,00	0,00
9 Pasivos financieros	0,00	0,00	0,00	0,00	0,00	0,00	0,00
10 Total Ingresos	144.600,00	0,00	144.600,00	141.306,39	141.306,39	122.973,07	18.333,32

Presupuesto de Gastos	Crédito Inicial	Modificaciones	Crédito Definitivo	Obligaciones Reconocidas	Pagos Líquidos	Remanentes Crédito	Obligac. Ptes. de pago
1. Gastos de personal	101.314,00	0,00	101.314,00	100.727,84	100.727,84	586,16	0,00
2. Gastos en bienes corrientes y servicios	41.786,00	0,00	41.786,00	34.779,55	34.294,24	7.006,45	485,31
3. Gastos financieros	0,00	0,00	0,00	0,00	0,00	0,00	0,00
4. Transferencias corrientes	0,00	0,00	0,00	0,00	0,00	0,00	0,00
6. Inversiones reales	1.500,00	0,00	1.500,00	1.500,00	1.500,00	0,00	0,00
7. Transferencias de capital	0,00	0,00	0,00	0,00	0,00	0,00	0,00
8. Activos financieros	0,00	0,00	0,00	0,00	0,00	0,00	0,00
9. Pasivos financieros	0,00	0,00	0,00	0,00	0,00	0,00	0,00
Total Gastos	144.600,00	0,00	144.600,00	137.007,39	136.522,08	7.592,61	485,31

**RESULTADO PRESUPUESTARIO**

1.Derechos reconocidos netos	141.306,39
2.Obligaciones reconocidas netas	137.007,39
3.Resultado presupuestario del ejercicio	4.299,00
4.Desviaciones positivas de financiac.	0,00
5.Desviaciones negativas de financ.	0,00
6.Gastos financ. remanente de tesorería	0,00
<b>Resultado Presup. Ajust. (3-4+5+6)</b>	<b>4.299,00</b>

**ESTADO DE REMANENTE DE TESORERÍA**

1. Fondos líquidos.	68.337,21
2. Derechos pendientes de cobro ...	332.656,79
Del presupuesto corriente	18.333,32
De Presupuestos cerrados de operaciones no presupuestarias cobros realizados ptes. de aplic. definitiva.	314.323,47
3. Obligaciones pendientes de Pago ...	24.080,45
Del presupuesto corriente	485,31
De presupuestos cerrados de operaciones no presupuestarias Pagos realizados ptes. de aplic. definitiva	13.250,31
Pagos realizados ptes. de aplic. definitiva	10.344,83
I. Remanentes de tesorería total (1 + 2 - 3)	376.913,55
II. Saldos de dudoso cobro	314.323,47
III. Exceso de financiación afectada.	0,00
IV. Remanente de Tesorería para gastos generales (I -II - III)	62.590,08

**ESTADO DE TESORERÍA**

Existencias iniciales	80.957,17
Pagos	141.174,11
Cobros	128.554,15
Existencias finales	68.337,21

**LIQUIDACIÓN DE EJERCICIOS CERRADOS**

Obligaciones pendientes de pago	Obligac. Ptes. de pago a 1 de enero	Modificaciones saldo inicial y anulaciones	Total Obligaciones	Prescripciones	Pagos realizados	Obligac. Ptes. pago a 31 de diciembre
	17.874,00	0,00	17.874,00	0,00	4.623,69	13.250,31
Derechos pendientes de cobro	Pendientes de cobro a 1 de enero	Modificaciones saldo inicial	Total Derechos anulados	Total derechos cancelados	Recaudación	Pendientes. de cobro a 31 de diciembre
	318.906,80	0,00	0,00	0,00	4.583,33	314.323,47

**INDICADORES PRESUPUESTARIOS**

Índice de modificaciones presupuestarias (%)	0,00	Indicador de transferencias recibidas (%)	87,94
Grado de ejecución de ingresos (%)	97,72	Autonomía Fiscal (%)	0,00
Grado de ejecución de gastos (%)	94,75	Gastos por habitante (€/hab.)	2,35
Grado de realización de los cobros (%)	87,03	Esfuerzo inversor (%)	1,09
Grado de realización de los pagos (%)	99,65	Ahorro neto (%)	4,10
Ingresos por habitante (€/hab.)	2,43	Resultado presupuestario ajustado(%)	3,14
Ingresos tributarios por habitante (€/hab.)	0,29		

Nombre Entidad Dependiente: **Fundación Cultural Municipal de Estudios Místicos de Ávila****BALANCE DE SITUACIÓN**

<b>ACTIVO</b>		<b>PASIVO</b>	
A) Inmovilizado	32.927,50	A) Fondos propios	95.277,58
I. Inversiones destinadas al uso general	0,00	I. Patrimonio	85.135,25
II. Inmovilizaciones inmateriales	0,00	II. Reservas	0,00
III. Inmovilizaciones materiales	32.927,50	III. Resultados de ejercicios anteriores	0,00
IV. Inversiones gestionadas	0,00	IV. Resultados del ejercicio	10.142,33
V. Patrimonio público del suelo	0,00	B) Provisiones para riesgos y gastos	0,00
VI. Inversiones financieras permanentes	0,00	C) Acreedores a largo plazo	0,00
VII. Deudores no presupuestarios a largo plazo	0,00	I. Emisiones de obligaciones y otros valores negociables	0,00
B) Gastos distribuir en varios ejercicios	0,00	II. Otras deudas a largo plazo	0,00
C) Gasto circulante	86.670,53	III. Desembolsos ptes. sobre acciones no exigidos	0,00
I. Existencias	0,00	D) Acreedores a corto plazo	24.320,45
II. Deudores	18.333,32	I. Emisiones de obligaciones y otros valores negociables	0,00
III. Inversiones financieras temporales	0,00	II. Otras deudas a corto plazo	4.634,23
IV. Tesorería	68.337,21	III. Acreedores	19.686,22
V. Ajustes por periodificación	0,00	IV. Ajustes por periodificación	0,00
<b>Total Activo (A + B + C)</b>	<b>119.598,03</b>	<b>Total Pasivo (A + B + C + D)</b>	<b>119.598,03</b>

**CUENTA DE RESULTADOS ECONÓMICO-PATRIMONIAL**

<b>DEBE</b>		<b>HABER</b>	
A) Gastos	130.924,06	B) Ingresos	141.066,39
1. Reduc. de existenc. product. term. y en	0,00	1. Ventas y prestaciones de servicios	16.501,00
2. Aprovisionamientos	0,00	2. Aumento de existencias de product. terminados y en fabr.	0,00
3. Gastos func. servic. y prestac. sociales	130.924,06	3. Ingresos de gestión ordinaria	0,00
a. Gastos de personal	100.727,84	a. Ingresos tributarios	0,00
b. Prestaciones sociales	0,00	b. Ingresos urbanísticos	0,00
c. Dotaciones para amortización del inmovilizado	0,00	4. Otros ingresos de gestión ordinaria	297,55
d. Variación de provisiones de tráfico	-4.583,33	a. Reintegros	0,00
e. Otros gastos de gestión	34.779,55	b. Trabajos realizados por la entidad	0,00
f. Gastos financieros y asimilables	0,00	c. Otros ingresos de gestión	0,00
g. Variaciones en provisiones de inversiones financiera	0,00	d. Ingresos de participaciones en capital	0,00
h. Diferencias negativas de cambio	0,00	e. Ingresos en otros valores negociables	0,00
i. Gastos de operaciones de intercambio financiero	0,00	f. Otros intereses e ingresos asimilados	297,55
4. Transferencias y subvenciones	0,00	g. Diferencias positivas de cambio	0,00
a. Transferencias y subvenciones corrientes	0,00	h. Ingresos de operaciones de intercambio financiero	0,00
b. Transferencias y subvenciones de capital	0,00	5. Transferencias y subvenciones	124.267,84
5. Pérdidas y gastos extraordinarios	0,00	a. Transferencias corrientes	124.267,84
		b. Subvenciones corrientes	0,00
		c. Transferencias de capital	0,00
		d. Subvenciones de capital	0,00
		6. Ganancias e ingresos extraordinarios	0,00
<b>AHORRO</b>	<b>10.142,33</b>	<b>DESAHORRO</b>	<b>0,00</b>

**INDICADORES FINANCIEROS**

Endeudamiento	0,00
Carga financiera por habitante	0,00

**LIQUIDACIÓN DEL PRESUPUESTO**

Presupuesto de Ingresos	Previsión inicial	Modificaciones	Previsión Definitiva	Derechos Reconocidos	Derechos reconocidos netos	Recaudación neta	Derechos Ptes. de cobro
1 Impuestos directos	0,00	0,00	0,00	0,00	0,00	0,00	0,00
2 Impuestos indirectos	0,00	0,00	0,00	0,00	0,00	0,00	0,00
3 Tasas y otros ingresos	40.600,00	0,00	40.600,00	37.827,25	37.827,25	30.517,35	7.309,90
4 Transferencias corrientes	786.626,00	76.000,00	862.626,00	835.393,96	835.393,96	785.393,96	50.000,00
5 Ingresos patrimoniales	1.314,00	0,00	1.314,00	162,04	162,04	162,04	0,00
6 Enajenación de inversiones reale	0,00	0,00	0,00	0,00	0,00	0,00	0,00
7 Transferencias de capital	0,00	0,00	0,00	0,00	0,00	0,00	0,00
8 Activos financieros	0,00	26.930,89	26.930,89	0,00	0,00	0,00	0,00
9 Pasivos financieros	0,00	0,00	0,00	0,00	0,00	0,00	0,00
10 Total Ingresos	828.540,00	102.930,89	931.470,89	873.383,25	873.383,25	816.073,35	57.309,90

Presupuesto de Gastos	Crédito Inicial	Modificaciones	Crédito Definitivo	Obligaciones Reconocidas	Pagos Líquidos	Remanentes Crédito	Obligac. Ptes. de pago
1. Gastos de personal	305.773,00	-10.000,00	295.773,00	276.007,15	275.942,39	19.765,85	64,76
2. Gastos en bienes corrientes y servicios	199.167,00	48.930,89	248.097,89	233.569,90	213.440,84	14.527,99	20.129,06
3. Gastos financieros	0,00	0,00	0,00	0,00	0,00	0,00	0,00
4. Transferencias corrientes	322.100,00	64.000,00	386.100,00	381.039,09	366.986,49	5.060,91	14.052,60
6. Inversiones reales	1.500,00	0,00	1.500,00	0,00	0,00	1.500,00	0,00
7. Transferencias de capital	0,00	0,00	0,00	0,00	0,00	0,00	0,00
8. Activos financieros	0,00	0,00	0,00	0,00	0,00	0,00	0,00
9. Pasivos financieros	0,00	0,00	0,00	0,00	0,00	0,00	0,00
Total Gastos	828.540,00	102.930,89	931.470,89	890.616,14	856.369,72	40.854,75	34.246,42

**RESULTADO PRESUPUESTARIO**

1. Derechos reconocidos netos	873.383,25
2. Obligaciones reconocidas netas	890.616,14
3. Resultado presupuestario del ejercicio	-17.232,89
4. Desviaciones positivas de financiac.	0,00
5. Desviaciones negativas de financ.	0,00
6. Gastos financ. remanente de tesorería	26.930,89
<b>Resultado Presup. Ajust. (3-4+5+6)</b>	<b>9.698,00</b>

**ESTADO DE REMANENTE DE TESORERÍA**

1. Fondos líquidos.	15.156,92
2. Derechos pendientes de cobro ...	78.002,82
Del presupuesto corriente	57.309,90
De Presupuestos cerrados de operaciones no presupuestarias cobros realizados ptes. de aplic. definitiva.	20.692,92
cobros realizados ptes. de aplic. definitiva.	0,00
3. Obligaciones pendientes de Pago ...	62.755,61
Del presupuesto corriente	34.246,42
De presupuestos cerrados de operaciones no presupuestarias Pagos realizados ptes. de aplic. definitiva	19.960,90
Pagos realizados ptes. de aplic. definitiva	16.318,30
Pagos realizados ptes. de aplic. definitiva	7.770,01
I. Remanentes de tesorería total (1 + 2 - 3 )	30.404,13
II. Saldos de dudoso cobro	21.423,91
III. Exceso de financiación afectada.	0,00
IV. Remanente de Tesorería para gastos generales (I - II - III )	<b>8.980,22</b>

**ESTADO DE TESORERÍA**

Existencias iniciales	2.749,93
Pagos	952.429,28
Cobros	964.836,27
Existencias finales	<b>15.156,92</b>

**LIQUIDACIÓN DE EJERCICIOS CERRADOS**

Obligaciones pendientes de pago	Obligac. Ptes. de pago a 1 de enero	Modificaciones saldo inicial y anulaciones	Total Obligaciones	Prescripciones	Pagos realizados	Obligac. Ptes. pago a 31 de diciembre
	76.035,43	0,00	76.035,43	0,00	56.074,53	<b>19.960,90</b>
Derechos pendientes de cobro	Pendientes de cobro a 1 de enero	Modificaciones saldo inicial	Total Derechos anulados	Total derechos cancelados	Recaudación	Pendientes. de cobro a 31 de diciembre
	135.298,82	-324,06	0,00	0,00	114.281,84	20.692,92

**INDICADORES PRESUPUESTARIOS**

Índice de modificaciones presupuestarias (%)	12,42	Indicador de transferencias recibidas (%)	95,65
Grado de ejecución de ingresos (%)	93,76	Autonomía Fiscal (%)	0,00
Grado de ejecución de gastos (%)	95,61	Gastos por habitante (€/hab.)	15,29
Grado de realización de los cobros (%)	93,44	Esfuerzo inversor (%)	0,00
Grado de realización de los pagos (%)	96,15	Ahorro neto (%)	-1,97
Ingresos por habitante (€/hab.)	14,99	Resultado presupuestario ajustado(%)	1,09
Ingresos tributarios por habitante (€/hab.)	0,65		



## Nombre Entidad Dependiente: Patronato Municipal de deportes de Ávila

**BALANCE DE SITUACIÓN**

<b>ACTIVO</b>		<b>PASIVO</b>	
A) Inmovilizado	104.371,85	A) Fondos propios	113.352,07
I. Inversiones destinadas al uso general	41.080,91	I. Patrimonio	-16.116,70
II. Inmovilizaciones inmateriales	0,00	II. Reservas	0,00
III. Inmovilizaciones materiales	63.290,94	III. Resultados de ejercicios anteriores	147.419,44
IV. Inversiones gestionadas	0,00	IV. Resultados del ejercicio	-17.950,67
V. Patrimonio público del suelo	0,00	B) Provisiones para riesgos y gastos	0,00
VI. Inversiones financieras permanentes	0,00	C) Acreedores a largo plazo	0,00
VII. Deudores no presupuestarios a largo plazo	0,00	I. Emisiones de obligaciones y otros valores negociables	0,00
B) Gastos distribuir en varios ejercicios	0,00	II. Otras deudas a largo plazo	0,00
C) Gasto circulante	79.505,84	III. Desembolsos ptes. sobre acciones no exigidos	0,00
I. Existencias	0,00	D) Acreedores a corto plazo	70.525,62
II. Deudores	64.348,92	I. Emisiones de obligaciones y otros valores negociables	0,00
III. Inversiones financieras temporales	0,00	II. Otras deudas a corto plazo	-56,50
IV. Tesorería	15.156,92	III. Acreedores	70.582,12
V. Ajustes por periodificación	0,00	IV. Ajustes por periodificación	0,00
<b>Total Activo (A + B + C)</b>	<b>183.877,69</b>	<b>Total Pasivo (A + B + C + D)</b>	<b>183.877,69</b>

**CUENTA DE RESULTADOS ECONÓMICO-PATRIMONIAL**

<b>DEBE</b>		<b>HABER</b>	
A) Gastos	891.333,92	B) Ingresos	873.383,25
1. Reduc. de existenc. product. term. y en	0,00	1. Ventas y prestaciones de servicios	0,00
2. Aprovisionamientos	0,00	2. Aumento de existencias de product. terminados y en fabr.	0,00
3. Gastos func. servic. y prestac. sociales	509.970,77	3. Ingresos de gestión ordinaria	28.473,08
a. Gastos de personal	276.007,15	a. Ingresos tributarios	28.473,08
b. Prestaciones sociales	0,00	b. Ingresos urbanísticos	0,00
c. Dotaciones para amortización del inmovilizado	0,00	4. Otros ingresos de gestión ordinaria	9.516,21
d. Variación de provisiones de tráfico	393,72	a. Reintegros	0,00
e. Otros gastos de gestión	233.569,90	b. Trabajos realizados por la entidad	0,00
f. Gastos financieros y asimilables	0,00	c. Otros ingresos de gestión	9.354,17
g. Variaciones en provisiones de inversiones financiera	0,00	d. Ingresos de participaciones en capital	0,00
h. Diferencias negativas de cambio	0,00	e. Ingresos en otros valores negociables	0,00
i. Gastos de operaciones de intercambio financiero	0,00	f. Otros intereses e ingresos asimilados	162,04
4. Transferencias y subvenciones	381.039,09	g. Diferencias positivas de cambio	0,00
a. Transferencias y subvenciones corrientes	381.039,09	h. Ingresos de operaciones de intercambio financiero	0,00
b. Transferencias y subvenciones de capital	0,00	5. Transferencias y subvenciones	835.393,96
5. Pérdidas y gastos extraordinarios	324,06	a. Transferencias corrientes	835.393,96
		b. Subvenciones corrientes	0,00
		c. Transferencias de capital	0,00
		d. Subvenciones de capital	0,00
		6. Ganancias e ingresos extraordinarios	0,00
<b>AHORRO</b>	<b>0,00</b>	<b>DESAHORRO</b>	<b>17.950,67</b>

**INDICADORES FINANCIEROS**

Endeudamiento	0,00
Carga financiera por habitante	0,00

**LIQUIDACIÓN DEL PRESUPUESTO**

Presupuesto de Ingresos	Previsión inicial	Modificaciones	Previsión Definitiva	Derechos Reconocidos	Derechos reconocidos netos	Recaudación neta	Derechos Ptes. de cobro
1 Impuestos directos	0,00	0,00	0,00	0,00	0,00	0,00	0,00
2 Impuestos indirectos	0,00	0,00	0,00	0,00	0,00	0,00	0,00
3 Tasas y otros ingresos	0,00	0,00	0,00	0,00	0,00	0,00	0,00
4 Transferencias corrientes	100.000,00	0,00	100.000,00	124.999,96	124.999,96	91.666,64	33.333,32
5 Ingresos patrimoniales	0,00	0,00	0,00	78,10	78,10	78,10	0,00
6 Enajenación de inversiones reale	0,00	0,00	0,00	0,00	0,00	0,00	0,00
7 Transferencias de capital	0,00	0,00	0,00	0,00	0,00	0,00	0,00
8 Activos financieros	0,00	0,00	0,00	0,00	0,00	0,00	0,00
9 Pasivos financieros	0,00	0,00	0,00	0,00	0,00	0,00	0,00
10 Total Ingresos	100.000,00	0,00	100.000,00	125.078,06	125.078,06	91.744,74	33.333,32

Presupuesto de Gastos	Crédito Inicial	Modificaciones	Crédito Definitivo	Obligaciones Reconocidas	Pagos Líquidos	Remanentes Crédito	Obligac. Ptes. de pago
1. Gastos de personal	26.000,00	0,00	26.000,00	24.220,40	24.220,40	1.779,60	0,00
2. Gastos en bienes corrientes y servicios	56.000,00	0,00	56.000,00	55.588,48	51.362,74	411,52	4.225,74
3. Gastos financieros	0,00	0,00	0,00	0,00	0,00	0,00	0,00
4. Transferencias corrientes	18.000,00	0,00	18.000,00	18.000,00	17.700,00	0,00	300,00
6. Inversiones reales	0,00	0,00	0,00	0,00	0,00	0,00	0,00
7. Transferencias de capital	0,00	0,00	0,00	0,00	0,00	0,00	0,00
8. Activos financieros	0,00	0,00	0,00	0,00	0,00	0,00	0,00
9. Pasivos financieros	0,00	0,00	0,00	0,00	0,00	0,00	0,00
Total Gastos	100.000,00	0,00	100.000,00	97.808,88	93.283,14	2.191,12	4.525,74

**RESULTADO PRESUPUESTARIO**

1. Derechos reconocidos netos	125.078,06
2. Obligaciones reconocidas netas	97.808,88
3. Resultado presupuestario del ejercicio	27.269,18
4. Desviaciones positivas de financiac.	0,00
5. Desviaciones negativas de financ.	0,00
6. Gastos financ. remanente de tesorería	0,00
Resultado Presup. Ajust. (3-4+5+6)	27.269,18

**ESTADO DE REMANENTE DE TESORERÍA**

1. Fondos líquidos.	10.317,89
2. Derechos pendientes de cobro ...	48.358,63
Del presupuesto corriente	33.333,32
De Presupuestos cerrados de operaciones no presupuestarias cobros realizados ptes. de aplic. definitiva.	15.025,31
3. Obligaciones pendientes de Pago ...	11.793,23
Del presupuesto corriente	4.525,74
De presupuestos cerrados de operaciones no presupuestarias Pagos realizados ptes. de aplic. definitiva	6.273,22
Pagos realizados ptes. de aplic. definitiva	994,27
I. Remanentes de tesorería total (1 + 2 - 3)	46.883,29
II. Saldos de dudoso cobro	15.025,31
III. Exceso de financiación afectada.	0,00
IV. Remanente de Tesorería para gastos generales (I - II - III)	31.857,98

**ESTADO DE TESORERÍA**

Existencias iniciales	1.790,01
Pagos	108.216,86
Cobros	116.744,74
Existencias finales	10.317,89

**LIQUIDACIÓN DE EJERCICIOS CERRADOS**

Obligaciones pendientes de pago	Obligac. Ptes. de pago a 1 de enero	Modificaciones saldo inicial y anulaciones	Total Obligaciones	Prescripciones	Pagos realizados	Obligac. Ptes. pago a 31 de diciembre
	19.891,18	0,00	19.891,18	0,00	13.617,96	6.273,22
Derechos pendientes de cobro	Pendientes de cobro a 1 de enero	Modificaciones saldo inicial	Total Derechos anulados	Total derechos cancelados	Recaudación	Pendientes. de cobro a 31 de diciembre
	40.025,31	0,00	0,00	0,00	25.000,00	15.025,31

**INDICADORES PRESUPUESTARIOS**

Índice de modificaciones presupuestarias (%)	0,00	Indicador de transferencias recibidas (%)	99,94
Grado de ejecución de ingresos (%)	125,08	Autonomía Fiscal (%)	0,00
Grado de ejecución de gastos (%)	97,81	Gastos por habitante (€/hab.)	1,68
Grado de realización de los cobros (%)	73,35	Esfuerzo inversor (%)	0,00
Grado de realización de los pagos (%)	95,37	Ahorro neto (%)	21,80
Ingresos por habitante (€/hab.)	2,15	Resultado presupuestario ajustado(%)	27,88
Ingresos tributarios por habitante (€/hab.)	0,00		

## Nombre Entidad Dependiente: Instituto Municipal de la Música y la Cultura

**BALANCE DE SITUACIÓN**

<b>ACTIVO</b>		<b>PASIVO</b>	
A) Inmovilizado	5.392,47	A) Fondos propios	37.250,45
I. Inversiones destinadas al uso general	0,00	I. Patrimonio	-121.041,69
II. Inmovilizaciones inmateriales	0,00	II. Reservas	0,00
III. Inmovilizaciones materiales	5.392,47	III. Resultados de ejercicios anteriores	131.022,96
IV. Inversiones gestionadas	0,00	IV. Resultados del ejercicio	27.269,18
V. Patrimonio público del suelo	0,00	B) Provisiones para riesgos y gastos	0,00
VI. Inversiones financieras permanentes	0,00	C) Acreedores a largo plazo	0,00
VII. Deudores no presupuestarios a largo plazo	0,00	I. Emisiones de obligaciones y otros valores negociables	0,00
B) Gastos distribuir en varios ejercicios	0,00	II. Otras deudas a largo plazo	0,00
C) Gasto circulante	43.651,21	III. Desembolsos ptes. sobre acciones no exigidos	0,00
I. Existencias	0,00	D) Acreedores a corto plazo	11.793,23
II. Deudores	33.333,32	I. Emisiones de obligaciones y otros valores negociables	0,00
III. Inversiones financieras temporales	0,00	II. Otras deudas a corto plazo	0,00
IV. Tesorería	10.317,89	III. Acreedores	11.793,23
V. Ajustes por periodificación	0,00	IV. Ajustes por periodificación	0,00
<b>Total Activo (A + B + C)</b>	<b>49.043,68</b>	<b>Total Pasivo (A + B + C + D)</b>	<b>49.043,68</b>

**CUENTA DE RESULTADOS ECONÓMICO-PATRIMONIAL**

<b>DEBE</b>		<b>HABER</b>	
A) Gastos	97.808,88	B) Ingresos	125.078,06
1. Reduc. de existenc. product. term. y en	0,00	1. Ventas y prestaciones de servicios	0,00
2. Aprovisionamientos	0,00	2. Aumento de existencias de product. terminados y en fabr.	0,00
3. Gastos func. servic. y prestac. sociales	79.808,88	3. Ingresos de gestión ordinaria	0,00
a. Gastos de personal	24.220,40	a. Ingresos tributarios	0,00
b. Prestaciones sociales	0,00	b. Ingresos urbanísticos	0,00
c. Dotaciones para amortización del inmovilizado	0,00	4. Otros ingresos de gestión ordinaria	78,10
d. Variación de provisiones de tráfico	0,00	a. Reintegros	0,00
e. Otros gastos de gestión	55.588,48	b. Trabajos realizados por la entidad	0,00
f. Gastos financieros y asimilables	0,00	c. Otros ingresos de gestión	0,00
g. Variaciones en provisiones de inversiones financiera	0,00	d. Ingresos de participaciones en capital	0,00
h. Diferencias negativas de cambio	0,00	e. Ingresos en otros valores negociables	0,00
i. Gastos de operaciones de intercambio financiero	0,00	f. Otros intereses e ingresos asimilados	78,10
4. Transferencias y subvenciones	18.000,00	g. Diferencias positivas de cambio	0,00
a. Transferencias y subvenciones corrientes	18.000,00	h. Ingresos de operaciones de intercambio financiero	0,00
b. Transferencias y subvenciones de capital	0,00	5. Transferencias y subvenciones	124.999,96
5. Pérdidas y gastos extraordinarios	0,00	a. Transferencias corrientes	124.999,96
		b. Subvenciones corrientes	0,00
		c. Transferencias de capital	0,00
		d. Subvenciones de capital	0,00
		6. Ganancias e ingresos extraordinarios	0,00
<b>AHORRO</b>	<b>27.269,18</b>	<b>DESAHORRO</b>	<b>0,00</b>

**INDICADORES FINANCIEROS**

Endeudamiento	0,00
Carga financiera por habitante	0,00

**LIQUIDACIÓN DEL PRESUPUESTO**

Presupuesto de Ingresos	Previsión inicial	Modificaciones	Previsión Definitiva	Derechos Reconocidos	Derechos reconocidos netos	Recaudación neta	Derechos Ptes. de cobro
1 Impuestos directos	0,00	0,00	0,00	0,00	0,00	0,00	0,00
2 Impuestos indirectos	0,00	0,00	0,00	0,00	0,00	0,00	0,00
3 Tasas y otros ingresos	376.326,21	0,00	376.326,21	345.242,55	332.652,07	307.519,77	25.132,30
4 Transferencias corrientes	999.608,82	69.274,25	1.068.883,07	1.032.272,22	1.032.272,22	985.160,57	47.111,65
5 Ingresos patrimoniales	9.000,00	0,00	9.000,00	6.444,10	6.444,10	5.944,10	500,00
6 Enajenación de inversiones reale	0,00	0,00	0,00	0,00	0,00	0,00	0,00
7 Transferencias de capital	0,00	87.270,00	87.270,00	87.270,00	87.270,00	87.270,00	0,00
8 Activos financieros	6.000,00	62.639,95	68.639,95	7.800,00	7.800,00	3.583,26	4.216,74
9 Pasivos financieros	0,00	0,00	0,00	0,00	0,00	0,00	0,00
10 Total Ingresos	1.390.935,03	219.184,20	1.610.119,23	1.479.028,87	1.466.438,39	1.389.477,70	76.960,69

Presupuesto de Gastos	Crédito Inicial	Modificaciones	Crédito Definitivo	Obligaciones Reconocidas	Pagos Líquidos	Remanentes Crédito	Obligac. Ptes. de pago
1. Gastos de personal	869.793,69	25.917,53	895.711,22	895.710,89	895.710,89	0,33	0,00
2. Gastos en bienes corrientes y servicios	447.091,34	52.806,72	499.898,06	498.034,44	453.928,15	1.863,62	44.106,29
3. Gastos financieros	0,00	0,00	0,00	0,00	0,00	0,00	0,00
4. Transferencias corrientes	250,00	-250,00	0,00	0,00	0,00	0,00	0,00
6. Inversiones reales	67.800,00	138.909,95	206.709,95	149.933,28	137.967,25	56.776,67	11.966,03
7. Transferencias de capital	0,00	0,00	0,00	0,00	0,00	0,00	0,00
8. Activos financieros	6.000,00	1.800,00	7.800,00	7.800,00	7.800,00	0,00	0,00
9. Pasivos financieros	0,00	0,00	0,00	0,00	0,00	0,00	0,00
Total Gastos	1.390.935,03	219.184,20	1.610.119,23	1.551.478,61	1.495.406,29	58.640,62	56.072,32

**RESULTADO PRESUPUESTARIO**

1. Derechos reconocidos netos	1.466.438,39
2. Obligaciones reconocidas netas	1.551.478,61
3. Resultado presupuestario del ejercicio	-85.040,22
4. Desviaciones positivas de financiac.	49.803,00
5. Desviaciones negativas de financ.	0,00
6. Gastos financ. remanente de tesorería	62.639,95
Resultado Presup. Ajust. (3-4+5+6)	-72.203,27

**ESTADO DE REMANENTE DE TESORERÍA**

1. Fondos líquidos.	95.382,95
2. Derechos pendientes de cobro ...	86.519,20
Del presupuesto corriente	76.960,69
De Presupuestos cerrados de operaciones no presupuestarias cobros realizados ptes. de aplic. definitiva.	9.558,51
cobros realizados ptes. de aplic. definitiva.	0,00
3. Obligaciones pendientes de Pago ...	118.888,09
Del presupuesto corriente	56.072,32
De presupuestos cerrados de operaciones no presupuestarias Pagos realizados ptes. de aplic. definitiva	0,00
Pagos realizados ptes. de aplic. definitiva	62.815,77
I. Remanentes de tesorería total (1 + 2 - 3)	63.014,06
II. Saldos de dudoso cobro	10.830,29
III. Exceso de financiación afectada.	49.803,00
IV. Remanente de Tesorería para gastos generales (I - II - III)	2.380,77

**ESTADO DE TESORERÍA**

Existencias iniciales	203.568,46
Pagos	1.706.379,82
Cobros	1.598.194,31
Existencias finales	95.382,95

**LIQUIDACIÓN DE EJERCICIOS CERRADOS**

Obligaciones pendientes de pago	Obligac. Ptes. de pago a 1 de enero	Modificaciones saldo inicial y anulaciones	Total Obligaciones	Prescripciones	Pagos realizados	Obligac. Ptes. pago a 31 de diciembre
	52.379,31	0,00	52.379,31	0,00	52.379,31	0,00
Derechos pendientes de cobro	Pendientes de cobro a 1 de enero	Modificaciones saldo inicial	Total Derechos anulados	Total derechos cancelados	Recaudación	Pendientes. de cobro a 31 de diciembre
	53.835,84	0,00	5.429,84	0,00	38.847,49	9.558,51

**INDICADORES PRESUPUESTARIOS**

Índice de modificaciones presupuestarias (%)	15,76	Indicador de transferencias recibidas (%)	76,34
Grado de ejecución de ingresos (%)	91,08	Autonomía Fiscal (%)	0,00
Grado de ejecución de gastos (%)	96,36	Gastos por habitante (€/hab.)	9,03
Grado de realización de los cobros (%)	94,75	Esfuerzo inversor (%)	9,66
Grado de realización de los pagos (%)	96,39	Ahorro neto (%)	-1,63
Ingresos por habitante (€/hab.)	8,53	Resultado presupuestario ajustado(%)	-4,65
Ingresos tributarios por habitante (€/hab.)	1,94		

## Nombre Entidad Dependiente: Fundación Pública Cultural Santa Teresa

**BALANCE DE SITUACIÓN**

<b>ACTIVO</b>		<b>PASIVO</b>	
<b>A) Inmovilizado</b>	2.015.933,27	<b>A) Fondos propios</b>	2.068.117,04
I. Inversiones destinadas al uso general	470.906,31	I. Patrimonio	345.031,40
II. Inmovilizaciones inmateriales	754,00	II. Reservas	0,00
III. Inmovilizaciones materiales	1.453.856,52	III. Resultados de ejercicios anteriores	1.509.931,84
IV. Inversiones gestionadas	90.416,44	IV. Resultados del ejercicio	213.153,80
V. Patrimonio público del suelo	0,00	<b>B) Provisiones para riesgos y gastos</b>	0,00
VI. Inversiones financieras permanentes	0,00	<b>C) Acreedores a largo plazo</b>	0,00
VII. Deudores no presupuestarios a largo plazo	0,00	I. Emisiones de obligaciones y otros valores negociables	0,00
<b>B) Gastos distribuir en varios ejercicios</b>	0,00	II. Otras deudas a largo plazo	0,00
<b>C) Gasto circulante</b>	171.071,86	III. Desembolsos ptes. sobre acciones no exigidos	0,00
I. Existencias	0,00	<b>D) Acreedores a corto plazo</b>	118.888,09
II. Deudores	75.688,91	I. Emisiones de obligaciones y otros valores negociables	0,00
III. Inversiones financieras temporales	0,00	II. Otras deudas a corto plazo	801,35
IV. Tesorería	95.382,95	III. Acreedores	118.086,74
V. Ajustes por periodificación	0,00	IV. Ajustes por periodificación	0,00
<b>Total Activo (A + B + C)</b>	<b>2.187.005,13</b>	<b>Total Pasivo (A + B + C + D)</b>	<b>2.187.005,13</b>

**CUENTA DE RESULTADOS ECONÓMICO-PATRIMONIAL**

<b>DEBE</b>		<b>HABER</b>	
<b>A) Gastos</b>	1.403.235,91	<b>B) Ingresos</b>	1.458.638,39
1. Reduc. de existenc. product. term. y en	0,00	1. Ventas y prestaciones de servicios	0,00
2. Aprovisionamientos	0,00	2. Aumento de existencias de product. terminados y en fabr.	0,00
3. Gastos func. servic. y prestac. sociales	1.397.806,07	3. Ingresos de gestión ordinaria	0,00
a. Gastos de personal	895.710,89	a. Ingresos tributarios	0,00
b. Prestaciones sociales	0,00	b. Ingresos urbanísticos	0,00
c. Dotaciones para amortización del inmovilizado	0,00	4. Otros ingresos de gestión ordinaria	339.096,17
d. Variación de provisiones de tráfico	4.060,74	a. Reintegros	0,00
e. Otros gastos de gestión	498.034,44	b. Trabajos realizados por la entidad	0,00
f. Gastos financieros y asimilables	0,00	c. Otros ingresos de gestión	338.652,07
g. Variaciones en provisiones de inversiones financiera	0,00	d. Ingresos de participaciones en capital	0,00
h. Diferencias negativas de cambio	0,00	e. Ingresos en otros valores negociables	0,00
i. Gastos de operaciones de intercambio financiero	0,00	f. Otros intereses e ingresos asimilados	444,10
4. Transferencias y subvenciones	0,00	g. Diferencias positivas de cambio	0,00
a. Transferencias y subvenciones corrientes	0,00	h. Ingresos de operaciones de intercambio financiero	0,00
b. Transferencias y subvenciones de capital	0,00	5. Transferencias y subvenciones	1.119.542,22
5. Pérdidas y gastos extraordinarios	5.429,84	a. Transferencias corrientes	198.646,14
		b. Subvenciones corrientes	833.626,08
		c. Transferencias de capital	0,00
		d. Subvenciones de capital	87.270,00
		6. Ganancias e ingresos extraordinarios	0,00
<b>AHORRO</b>	<b>55.402,48</b>	<b>DESAHORRO</b>	<b>0,00</b>

**INDICADORES FINANCIEROS**

Endeudamiento	0,00
Carga financiera por habitante	0,00

**LIQUIDACIÓN DEL PRESUPUESTO**

Presupuesto de Ingresos	Previsión inicial	Modificaciones	Previsión Definitiva	Derechos Reconocidos	Derechos reconocidos netos	Recaudación neta	Derechos Ptes. de cobro
1 Impuestos directos	0,00	0,00	0,00	0,00	0,00	0,00	0,00
2 Impuestos indirectos	0,00	0,00	0,00	0,00	0,00	0,00	0,00
3 Tasas y otros ingresos	2.046.087,00	308.378,71	2.354.465,71	2.285.259,20	2.269.605,27	1.745.880,12	523.725,15
4 Transferencias corrientes	100.000,00	0,00	100.000,00	100.000,00	100.000,00	100.000,00	0,00
5 Ingresos patrimoniales	25.000,00	0,00	25.000,00	13.424,63	13.424,63	13.424,63	0,00
6 Enajenación de inversiones reale	0,00	0,00	0,00	0,00	0,00	0,00	0,00
7 Transferencias de capital	0,00	0,00	0,00	0,00	0,00	0,00	0,00
8 Activos financieros	3.000,00	0,00	3.000,00	650,00	650,00	450,00	200,00
9 Pasivos financieros	0,00	0,00	0,00	0,00	0,00	0,00	0,00
10 Total Ingresos	2.174.087,00	308.378,71	2.482.465,71	2.399.333,83	2.383.679,90	1.859.754,75	523.925,15

Presupuesto de Gastos	Crédito Inicial	Modificaciones	Crédito Definitivo	Obligaciones Reconocidas	Pagos Líquidos	Remanentes Crédito	Obligac. Ptes. de pago
1. Gastos de personal	339.863,71	0,00	339.863,71	290.622,31	290.622,31	49.241,40	0,00
2. Gastos en bienes corrientes y servicios	1.783.223,29	308.378,71	2.091.602,00	2.069.962,91	1.418.949,85	21.639,09	651.013,06
3. Gastos financieros	45.000,00	0,00	45.000,00	20.741,01	20.741,01	24.258,99	0,00
4. Transferencias corrientes	0,00	0,00	0,00	0,00	0,00	0,00	0,00
6. Inversiones reales	3.000,00	0,00	3.000,00	404,61	404,61	2.595,39	0,00
7. Transferencias de capital	0,00	0,00	0,00	0,00	0,00	0,00	0,00
8. Activos financieros	3.000,00	0,00	3.000,00	600,00	600,00	2.400,00	0,00
9. Pasivos financieros	0,00	0,00	0,00	0,00	0,00	0,00	0,00
Total Gastos	2.174.087,00	308.378,71	2.482.465,71	2.382.330,84	1.731.317,78	100.134,87	651.013,06

**RESULTADO PRESUPUESTARIO**

1. Derechos reconocidos netos	2.383.679,90
2. Obligaciones reconocidas netas	2.382.330,84
3. Resultado presupuestario del ejercicio	1.349,06
4. Desviaciones positivas de financiac.	0,00
5. Desviaciones negativas de financ.	0,00
6. Gastos financ. remanente de tesorería	0,00
Resultado Presup. Ajust. (3-4+5+6)	1.349,06

**ESTADO DE REMANENTE DE TESORERÍA**

1. Fondos líquidos.	4.006.827,00
2. Derechos pendientes de cobro ...	523.925,15
Del presupuesto corriente	523.925,15
De Presupuestos cerrados de operaciones no presupuestarias cobros realizados ptes. de aplic. definitiva.	0,00
3. Obligaciones pendientes de Pago ...	4.232.188,00
Del presupuesto corriente	651.013,06
De presupuestos cerrados de operaciones no presupuestarias Pagos realizados ptes. de aplic. definitiva	0,00
I. Remanentes de tesorería total (1 + 2 - 3)	298.564,15
II. Saldos de dudoso cobro	0,00
III. Exceso de financiación afectada.	0,00
IV. Remanente de Tesorería para gastos generales (I - II - III)	298.564,15

**ESTADO DE TESORERÍA**

Existencias iniciales	3.341.358,57
Pagos	78.985.587,97
Cobros	79.651.056,40
Existencias finales	4.006.827,00

**LIQUIDACIÓN DE EJERCICIOS CERRADOS**

Obligaciones pendientes de pago		Prescripciones		Pagos realizados	
Obligac. Ptes. de pago a 1 de enero	Modificaciones saldo inicial y anulaciones	Total Obligaciones		Pagos realizados	Obligac. Ptes. pago a 31 de diciembre
402.980,09	-30.089,44	372.890,65	0,00	372.890,65	0,00
Derechos pendientes de cobro		Total derechos cancelados		Recaudación	
Pendientes de cobro a 1 de enero	Modificaciones saldo inicial	Total Derechos anulados		Recaudación	Pendientes. de cobro a 31 de diciembre
411.255,81	31.878,47	0,00	0,00	443.134,28	0,00

**INDICADORES PRESUPUESTARIOS**

Índice de modificaciones presupuestarias (%)	14,18	Indicador de transferencias recibidas (%)	4,20
Grado de ejecución de ingresos (%)	96,02	Autonomía Fiscal (%)	0,00
Grado de ejecución de gastos (%)	95,97	Gastos por habitante (€/hab.)	13,86
Grado de realización de los cobros (%)	78,02	Esfuerzo inversor (%)	0,02
Grado de realización de los pagos (%)	72,67	Ahorro neto (%)	0,07
Ingresos por habitante (€/hab.)	13,87	Resultado presupuestario ajustado(%)	0,06
Ingresos tributarios por habitante (€/hab.)	13,20		

## Nombre Entidad Dependiente: Organismo Autónomo de Recaudación

**BALANCE DE SITUACIÓN**

ACTIVO		PASIVO	
A) Inmovilizado	90.587,15	A) Fondos propios	389.538,43
I. Inversiones destinadas al uso general	0,00	I. Patrimonio	38.527,50
II. Inmovilizaciones inmateriales	6.560,71	II. Reservas	0,00
III. Inmovilizaciones materiales	84.026,44	III. Resultados de ejercicios anteriores	287.339,35
IV. Inversiones gestionadas	0,00	IV. Resultados del ejercicio	63.671,58
V. Patrimonio público del suelo	0,00	B) Provisiones para riesgos y gastos	0,00
VI. Inversiones financieras permanentes	0,00	C) Acreedores a largo plazo	0,00
VII. Deudores no presupuestarios a largo plazo	0,00	I. Emisiones de obligaciones y otros valores negociables	0,00
B) Gastos distribuir en varios ejercicios	0,00	II. Otras deudas a largo plazo	0,00
C) Gasto circulante	4.531.139,28	III. Desembolsos ptes. sobre acciones no exigidos	0,00
I. Existencias	0,00	D) Acreedores a corto plazo	4.232.188,00
II. Deudores	523.925,15	I. Emisiones de obligaciones y otros valores negociables	0,00
III. Inversiones financieras temporales	387,13	II. Otras deudas a corto plazo	0,00
IV. Tesorería	4.006.827,00	III. Acreedores	4.232.188,00
V. Ajustes por periodificación	0,00	IV. Ajustes por periodificación	0,00
<b>Total Activo (A + B + C)</b>	<b>4.621.726,43</b>	<b>Total Pasivo (A + B + C + D)</b>	<b>4.621.726,43</b>

**CUENTA DE RESULTADOS ECONÓMICO-PATRIMONIAL**

D E B E		H A B E R	
A) Gastos	2.649.218,93	B) Ingresos	2.712.890,51
1. Reduc. de existenc. product. term. y en	0,00	1. Ventas y prestaciones de servicios	0,00
2. Aprovisionamientos	0,00	2. Aumento de existencias de product. terminados y en fabr.	0,00
3. Gastos func. servic. y prestac. sociales	2.381.326,23	3. Ingresos de gestión ordinaria	0,00
a. Gastos de personal	290.622,31	a. Ingresos tributarios	0,00
b. Prestaciones sociales	0,00	b. Ingresos urbanísticos	0,00
c. Dotaciones para amortización del inmovilizado	0,00	4. Otros ingresos de gestión ordinaria	2.283.029,90
d. Variación de provisiones de tráfico	0,00	a. Reintegros	14.473,22
e. Otros gastos de gestión	2.069.962,91	b. Trabajos realizados por la entidad	0,00
f. Gastos financieros y asimilables	20.741,01	c. Otros ingresos de gestión	2.089.953,05
g. Variaciones en provisiones de inversiones financiera	0,00	d. Ingresos de participaciones en capital	0,00
h. Diferencias negativas de cambio	0,00	e. Ingresos en otros valores negociables	0,00
i. Gastos de operaciones de intercambio financiero	0,00	f. Otros intereses e ingresos asimilados	178.603,63
4. Transferencias y subvenciones	0,00	g. Diferencias positivas de cambio	0,00
a. Transferencias y subvenciones corrientes	0,00	h. Ingresos de operaciones de intercambio financiero	0,00
b. Transferencias y subvenciones de capital	0,00	5. Transferencias y subvenciones	100.000,00
5. Pérdidas y gastos extraordinarios	267.892,70	a. Transferencias corrientes	100.000,00
		b. Subvenciones corrientes	0,00
		c. Transferencias de capital	0,00
		d. Subvenciones de capital	0,00
		6. Ganancias e ingresos extraordinarios	329.860,61
<b>AHORRO</b>	<b>63.671,58</b>	<b>DESAHORRO</b>	<b>0,00</b>

**INDICADORES FINANCIEROS**

Endeudamiento	0,87
Carga financiera por habitante	0,12

- ANEXO VI.7: ESTADOS PRESUPUESTARIOS Y FINANCIEROS DE LAS SOCIEDADES MERCANTILES Y ENTIDADES PÚBLICAS EMPRESARIALES. PROVINCIA DE ÁVILA.

Entidad	SSMM	Modelo	Página
Ávila	Exposiciones y Congresos Adaja, S.A.	Abreviado	2



### BALANCE ABREVIADO

<b>A) ACTIVO NO CORRIENTE</b>	<b>291.976,71 €</b>	<b>A) PATRIMONIO NETO</b>	<b>-152.696,61 €</b>
I. Inmovilizado intangible	3.141,90 €	A.1) Fondos Propios	-152.696,61 €
II. Inmovilizado material	204.481,64 €	I. Capital	60.200,00 €
III. Inversiones inmobiliarias	0,00 €	II. Prima de emisión.	0,00 €
IV. Inversiones en empresas del grupo y asoc. L.P.	0,00 €	III. Reservas.	18.454,40 €
V. Inversiones financieras a L.P.	7.335,73 €	IV. (Acciones y participaciones en patrimonio propias).	0,00 €
VI. Activos por impuesto diferido	77.017,44 €	V. Resultados de ejercicios anteriores.	0,00 €
<b>B) ACTIVO CORRIENTE</b>	<b>156.406,50 €</b>	VI. Otras aportaciones de socios.	0,00 €
I. Activos no corrientes mantenidos para la venta	0,00 €	VII. Resultados de ejercicio.	-231.351,01 €
II. Existencias	0,00 €	VIII. (Dividendo a cuenta).	0,00 €
III. Deudores comerciales y otras cuentas a cobrar	143.079,49 €	IX. Otros instrumentos de patrimonio neto.	0,00 €
1. Clientes por ventas y prestaciones de servicios	61.757,18 €	A-2) Ajustes por cambios de valor.	0,00 €
2. Accionistas(Socios) por desembolsos exigidos	0,00 €	A-3) Subvenciones, donaciones y legados recibidos	0,00 €
3. Otros deudores	81.322,31 €	<b>B) PASIVO NO CORRIENTE</b>	<b>190.355,23 €</b>
IV. Invers. en empresas del grupo y asoc. a C.P.	0,00 €	I. Provisiones a largo plazo.	0,00 €
V. Inversiones financieras a corto plazo (C.P.)	0,00 €	II. Deudas a largo plazo.	190.355,23 €
VI. Periodificaciones a corto plazo	7.500,38 €	III. Deudas con empresas del grupo y asociadas a largo plazo	0,00 €
VII. Efectivo y otros activos líquidos equivalentes	5.826,63 €	IV. Pasivos por impuesto diferido	0,00 €
<b>TOTAL ACTIVO (A + B)</b>	<b>448.383,21 €</b>	V. Periodificaciones a largo plazo	0,00 €
		<b>C) PASIVO CORRIENTE</b>	<b>410.724,59 €</b>
		I. Pasivos vincul. con activos no corrientes mantenidos para venta.	0,00 €
		II. Provisiones a corto plazo.	0,00 €
		III. Deudas a corto plazo	57.487,98 €
		IV. Deudas con empresas del grupo y asociadas a corto plazo	0,00 €
		V. Acreedores comerciales y otras cuentas a pagar.	353.236,61 €
		VI. Periodificaciones a corto plazo	0,00 €
		<b>TOTAL PATRIMONIO NETO Y PASIVO (A+B+C)</b>	<b>448.383,21 €</b>

### CUENTA DE PÉRDIDAS Y GANANCIAS ABREVIADA-

1. Importe neto de la cifra de negocios.	397.343,54 €	12. Ingresos financieros.	24,46 €
2. Variac. existencias productos terminados y en curso de fabric.	0,00 €	13. Gastos financieros.	-9.317,30 €
3. Trabajos realizados por la empresa para su a activo.	0,00 €	14. Variación valor razonable en instrum. financieros.	0,00 €
4. Aprovisionamientos.	-207.456,10 €	15. Diferencias de cambio.	0,00 €
5. Otros ingresos de explotación.	230.000,00 €	16. Deterioro y result. enajen. de instrum. financieros.	-9.292,84 €
6. Gastos de Personal.	-191.352,34 €	<b>B) RESULTADO FINANCIERO (12+13+14+15+16)</b>	0,00 €
7. Otros gastos de explotación.	-455.202,13 €	<b>C) RESULTADO ANTES DE IMPUESTOS (A+B)</b>	-304.451,30 €
8. Amortizaciones del inmovilizado.	-68.491,43 €	17. Impuestos sobre beneficios.	76.112,83 €
9. Imputación subven. de inmovil. no financiero y otras.	0,00 €	<b>D) RESULTADO DEL EJERCICIO (C+17)</b>	-228.338,47 €
10. Excesos de provisiones.	0,00 €		
11. Deterioro y resultado por enajenaciones del inmovilizado.	0,00 €		
<b>A) RESULTADO DE EXPLOTACION (1+2+3+4+5+6+7+8+9+10+11)</b>	<b>-295.158,46 €</b>		

### INDICADORES DE LA ACTIVIDAD ECONÓMICO-FINANCIERA - (%)

Liquidez	0,00	Garantía	0,00	Estabilidad	-191,21
Disponibilidad o Tesorería	0,00	Firmeza	0,00	Acumulación	-12,09
Inmovilización	-191,21	Endeudamiento General	0,00		



**CONSEJO DE CUENTAS**  
**DE CASTILLA Y LEÓN**

INFORME ANUAL SOBRE LAS CUENTAS DEL  
SECTOR PÚBLICO LOCAL DE CASTILLA Y LEÓN  
EJERCICIO 2010

---

**TOMO IV: BURGOS**

PLAN ANUAL DE FISCALIZACIONES 2011

---

## **TOMO IV: BURGOS**

- **ANEXO VI.1:** ESTADOS PRESUPUESTARIOS Y FINANCIEROS DE LA DIPUTACIÓN.
- **ANEXO VI.2:** ESTADOS PRESUPUESTARIOS Y FINANCIEROS DE LOS AYUNTAMIENTOS.
  - Anexo VI.2.A. Modelo Normal y Simplificado.
  - Anexo VI.2.B. Modelo Básico.
- **ANEXO VI.3:** ESTADOS PRESUPUESTARIOS Y FINANCIEROS DE LAS MANCOMUNIDADES Y OTRAS ENTIDADES ASOCIATIVAS.
- **ANEXO VI.4:** ESTADOS PRESUPUESTARIOS Y FINANCIEROS DE LAS ENTIDADES LOCALES MENORES (EATIM).
- **ANEXO VI.5:** ESTADOS PRESUPUESTARIOS Y FINANCIEROS DE LOS CONSORCIOS.
- **ANEXO VI.6:** ESTADOS PRESUPUESTARIOS Y FINANCIEROS DE LOS ORGANISMOS AUTÓNOMOS.
- **ANEXO VI.7:** ESTADOS FINANCIEROS DE LAS SOCIEDADES MERCANTILES Y ENTIDADES PÚBLICAS EMPRESARIALES.

NB: (\*) No hay entidades.

**LIQUIDACIÓN DEL PRESUPUESTO**

Presupuesto de Ingresos	Previsión inicial	Modificaciones	Previsión Definitiva	Derechos Reconocidos	Derechos reconocidos netos	Recaudación neta	Derechos Ptes. de cobro
1 Impuestos directos	7.173.000,00	0,00	7.173.000,00	7.600.968,08	7.577.261,30	5.601.559,99	1.975.701,31
2 Impuestos indirectos	4.076.720,00	0,00	4.076.720,00	4.082.937,00	4.082.937,00	4.082.937,00	0,00
3 Tasas y otros ingresos	12.004.265,00	217.637,53	12.221.902,53	9.425.988,91	9.419.188,54	8.624.635,41	794.553,13
4 Transferencias corrientes	55.169.797,00	108.550,00	55.278.347,00	51.555.200,62	51.503.207,52	51.503.207,52	0,00
5 Ingresos patrimoniales	1.405.652,00	0,00	1.405.652,00	368.812,72	367.365,21	358.782,94	8.582,27
6 Enajenación de inversiones reales	8.794.604,00	0,00	8.794.604,00	7.825,60	7.825,60	7.825,60	0,00
7 Transferencias de capital	23.181.782,00	10.537.267,96	33.719.049,96	10.404.242,99	9.834.123,85	9.834.123,85	0,00
8 Activos financieros	1.598.124,00	29.262.727,29	30.860.851,29	1.714.968,36	1.714.968,36	1.509.249,26	205.719,10
9 Pasivos financieros	15.335.404,00	19.640.220,49	34.975.624,49	12.322.526,19	12.322.526,19	12.322.526,19	0,00
10 Total Ingresos	128.739.348,00	59.766.403,27	188.505.751,27	97.483.470,47	96.829.403,57	93.844.847,76	2.984.555,81

Presupuesto de Gastos	Crédito Inicial	Modificaciones	Crédito Definitivo	Obligaciones Reconocidas	Pagos Líquidos	Remanentes Crédito	Obligac. Ptes. de pago
1. Gastos de personal	43.083.331,00	-377.167,07	42.706.163,93	40.758.915,63	40.758.724,71	1.947.248,30	190,92
2. Gastos en bienes corrientes y servicios	13.959.910,00	4.534.364,75	18.494.274,75	14.336.508,52	13.802.209,22	4.157.766,23	534.299,30
3. Gastos financieros	881.694,00	29.440,00	911.134,00	908.621,66	864.584,80	2.512,34	44.036,86
4. Transferencias corrientes	12.830.142,00	3.310.174,41	16.140.316,41	8.613.148,86	7.474.047,80	7.527.167,55	1.139.101,06
6. Inversiones reales	40.636.378,00	9.663.896,96	50.300.274,96	19.646.966,03	19.010.599,87	30.653.308,93	636.366,16
7. Transferencias de capital	9.314.613,00	40.730.436,19	50.045.049,19	22.006.481,77	20.296.650,27	28.038.567,42	1.709.831,50
8. Activos financieros	1.662.024,00	894.558,03	2.556.582,03	1.634.043,60	1.634.043,60	922.538,43	0,00
9. Pasivos financieros	6.371.256,00	970.000,00	7.341.256,00	7.336.352,70	7.075.246,99	4.903,30	261.105,71
Total Gastos	128.739.348,00	59.755.703,27	188.495.051,27	115.241.038,77	110.916.107,26	73.254.012,50	4.324.931,51

**RESULTADO PRESUPUESTARIO**

1.Derechos reconocidos netos	96.829.403,57
2.Obligaciones reconocidas netas	115.241.038,77
3.Resultado presupuestario del ejercicio	-18.411.635,20
4.Desviaciones positivas de financiac.	4.123.853,75
5.Desviaciones negativas de financ.	8.403.490,19
6.Gastos financ. remanente de tesorería	14.664.635,00
<b>Resultado Presup. Ajust. (3-4+5+6)</b>	<b>532.636,24</b>

**ESTADO DE REMANENTE DE TESORERÍA**

1. Fondos líquidos.	16.318.817,67
2. Derechos pendientes de cobro ...	2.303.791,85
Del presupuesto corriente	2.984.555,81
De Presupuestos cerrados de operaciones no presupuestarias cobros realizados ptes. de aplic. definitiva.	291.028,20
cobros realizados ptes. de aplic. definitiva.	83.254,73
cobros realizados ptes. de aplic. definitiva.	1.055.046,89
3. Obligaciones pendientes de Pago ...	7.520.616,14
Del presupuesto corriente	4.324.931,51
De presupuestos cerrados	22.490,02
De operaciones no presupuestarias	3.174.177,20
Pagos realizados ptes. de aplic. definitiva	982,59
I. Remanentes de tesorería total (1 + 2 - 3)	11.101.993,38
II. Saldos de dudoso cobro	251.688,16
III. Exceso de financiación afectada.	3.399.374,97
IV. Remanente de Tesorería para gastos generales (I - II - III)	7.450.930,25

**ESTADO DE TESORERÍA**

Existencias iniciales	41.411.774,85
Pagos	290.301.752,64
Cobros	265.208.795,46
Existencias finales	16.318.817,67

**LIQUIDACIÓN DE EJERCICIOS CERRADOS**

Obligaciones pendientes de pago	Modificaciones saldo inicial y anulaciones	Total Obligaciones	Prescripciones	Pagos realizados	Obligac. Ptes. pago a 31 de diciembre
Obligac. Ptes. de pago a 1 de enero					
9.934.012,25	-900,00	9.933.112,25	0,00	9.910.622,23	<b>22.490,02</b>
Derechos pendientes de cobro	Modificaciones saldo inicial	Total Derechos anulados	Total derechos cancelados	Recaudación	Pendientes. de cobro a 31 de diciembre
Pendientes de cobro a 1 de enero					
2.637.783,02	-100,59	570,45	0,00	2.346.083,78	291.028,20

**INDICADORES PRESUPUESTARIOS**

Índice de modificaciones presupuestarias (%)	46,42	Indicador de transferencias recibidas (%)	63,35
Grado de ejecución de ingresos (%)	51,37	Autonomía Fiscal (%)	12,04
Grado de ejecución de gastos (%)	61,14	Gastos por habitante (€/hab.)	307,45
Grado de realización de los cobros (%)	96,92	Esfuerzo inversor (%)	36,14
Grado de realización de los pagos (%)	96,25	Ahorro neto (%)	1,37
Ingresos por habitante (€/hab.)	258,33	Resultado presupuestario ajustado(%)	0,46
Ingresos tributarios por habitante (€/hab.)	56,24		

**BALANCE DE SITUACIÓN**

<b>ACTIVO</b>		<b>PASIVO</b>	
<b>A) Inmovilizado</b>	128.826.678,76	<b>A) Fondos propios</b>	76.955.602,98
<b>I. Inversiones destinadas al uso general</b>	43.717.979,76	<b>I. Patrimonio</b>	28.871.362,27
<b>II. Inmovilizaciones inmateriales</b>	178.136,20	<b>II. Reservas</b>	0,00
<b>III. Inmovilizaciones materiales</b>	79.125.351,31	<b>III. Resultados de ejercicios anteriores</b>	53.455.122,14
<b>IV. Inversiones gestionadas</b>	314.690,24	<b>IV. Resultados del ejercicio</b>	-5.370.881,43
<b>V. Patrimonio público del suelo</b>	0,00	<b>B) Provisiones para riesgos y gastos</b>	0,00
<b>VI. Inversiones financieras permanentes</b>	5.490.521,25	<b>C) Acreedores a largo plazo</b>	54.914.635,45
<b>VII. Deudores no presupuestarios a largo plazo</b>	0,00	<b>I. Emisiones de obligaciones y otros valores negociables</b>	0,00
<b>B) Gastos distribuir en varios ejercicios</b>	0,00	<b>II. Otras deudas a largo plazo</b>	54.914.635,45
<b>C) Gasto circulante</b>	24.506.378,47	<b>III. Desembolsos ptes. sobre acciones no exigidos</b>	0,00
<b>I. Existencias</b>	0,00	<b>D) Acreedores a corto plazo</b>	21.462.818,80
<b>II. Deudores</b>	7.097.494,62	<b>I. Emisiones de obligaciones y otros valores negociables</b>	0,00
<b>III. Inversiones financieras temporales</b>	1.090.066,18	<b>II. Otras deudas a corto plazo</b>	10.855.676,54
<b>IV. Tesorería</b>	16.318.817,67	<b>III. Acreedores</b>	10.607.142,26
<b>V. Ajustes por periodificación</b>	0,00	<b>IV. Ajustes por periodificación</b>	0,00
<b>Total Activo (A + B + C)</b>	153.333.057,23	<b>Total Pasivo (A + B + C + D)</b>	153.333.057,23

**CUENTA DE RESULTADOS ECONÓMICO-PATRIMONIAL**

<b>DEBE</b>		<b>HABER</b>	
<b>A) Gastos</b>	88.155.864,85	<b>B) Ingresos</b>	82.784.983,42
<b>1. Reduc. de existenc. product. term. y en</b>	0,00	<b>1. Ventas y prestaciones de servicios</b>	324.488,64
<b>2. Aprovisionamientos</b>	0,00	<b>2. Aumento de existencias de product. terminados y en fabr.</b>	0,00
<b>3. Gastos func. servic. y prestac. sociales</b>	57.683.688,15	<b>3. Ingresos de gestión ordinaria</b>	20.402.943,60
<b>a. Gastos de personal</b>	40.759.196,51	<b>a. Ingresos tributarios</b>	20.402.943,60
<b>b. Prestaciones sociales</b>	0,00	<b>b. Ingresos urbanísticos</b>	0,00
<b>c. Dotaciones para amortización del inmovilizado</b>	1.584.657,29	<b>4. Otros ingresos de gestión ordinaria</b>	719.319,81
<b>d. Variación de provisiones de tráfico</b>	19.645,35	<b>a. Reintegros</b>	158,34
<b>e. Otros gastos de gestión</b>	14.411.567,34	<b>b. Trabajos realizados por la entidad</b>	0,00
<b>f. Gastos financieros y asimilables</b>	908.621,66	<b>c. Otros ingresos de gestión</b>	365.288,49
<b>g. Variaciones en provisiones de inversiones financiera</b>	0,00	<b>d. Ingresos de participaciones en capital</b>	0,00
<b>h. Diferencias negativas de cambio</b>	0,00	<b>e. Ingresos en otros valores negociables</b>	71.545,15
<b>i. Gastos de operaciones de intercambio financiero</b>	0,00	<b>f. Otros intereses e ingresos asimilados</b>	282.327,83
<b>4. Transferencias y subvenciones</b>	30.471.130,63	<b>g. Diferencias positivas de cambio</b>	0,00
<b>a. Transferencias y subvenciones corrientes</b>	8.613.148,86	<b>h. Ingresos de operaciones de intercambio financiero</b>	0,00
<b>b. Transferencias y subvenciones de capital</b>	21.857.981,77	<b>5. Transferencias y subvenciones</b>	61.337.331,37
<b>5. Pérdidas y gastos extraordinarios</b>	1.046,07	<b>a. Transferencias corrientes</b>	45.368.537,47
<b>AHORRO</b>	0,00	<b>b. Subvenciones corrientes</b>	6.134.670,05
		<b>c. Transferencias de capital</b>	0,00
		<b>d. Subvenciones de capital</b>	9.834.123,85
		<b>6. Ganancias e ingresos extraordinarios</b>	900,00
		<b>DESAHORRO</b>	5.370.881,43

**INDICADORES FINANCIEROS**

<b>Endeudamiento</b>	11,30
<b>Carga financiera por habitante</b>	22,00

- ANEXO VI.2: ESTADOS PRESUPUESTARIOS Y FINANCIEROS DE LOS AYUNTAMIENTOS. PROVINCIA DE BURGOS. ÍNDICE GENERAL .

CodINE	Municipio	Modelo	Anexo
001	Abajas	Básico	VI.2.B
003	Adrada de Haza	Simplificado	VI.2.A
006	Aguas Cándidas	Básico	VI.2.B
007	Aguilar de Bureba	Básico	VI.2.B
009	Albillos	Simplificado	VI.2.A
013	Altable	Normal	VI.2.A
018	Aranda de Duero	Normal	VI.2.A
019	Arandilla	Simplificado	VI.2.A
021	Arauzo de Salce	Simplificado	VI.2.A
022	Arauzo de Torre	Simplificado	VI.2.A
023	Arcos	Normal	VI.2.A
024	Arenillas de Riopisuerga	Básico	VI.2.B
025	Arija	Simplificado	VI.2.A
026	Arlanzón	Simplificado	VI.2.A
027	Arraya de Oca	Simplificado	VI.2.A
029	Atapuerca	Simplificado	VI.2.A
030	Ausines (Los)	Simplificado	VI.2.A
032	Avellanosa de Muñó	Simplificado	VI.2.A
033	Bahabón de Esgueva	Normal	VI.2.A
034	Balbases (Los)	Simplificado	VI.2.A
035	Baños de Valdearados	Simplificado	VI.2.A
036	Bañuelos de Bureba	Básico	VI.2.B
037	Barbadillo de Herreros	Simplificado	VI.2.A
039	Barbadillo del Pez	Básico	VI.2.B
041	Barrio de Muñó	Normal	VI.2.A
043	Barrios de Bureba (Los)	Simplificado	VI.2.A
044	Barrios de Colina	Básico	VI.2.B
045	Basconillos del Tozo	Simplificado	VI.2.A
046	Bascañana	Básico	VI.2.B
047	Belbimbre	Normal	VI.2.A
048	Belorado	Simplificado	VI.2.A
051	Berlangas de Roa	Simplificado	VI.2.A
052	Berzosa de Bureba	Básico	VI.2.B
055	Brazacorta	Simplificado	VI.2.A
058	Buniel	Normal	VI.2.A
059	Burgos	Normal	VI.2.A
060	Busto de Bureba	Básico	VI.2.B
061	Cabañes de Esgueva	Simplificado	VI.2.A
063	Cavia	Simplificado	VI.2.A
065	Campillo de Aranda	Normal	VI.2.A
067	Canicosa de la Sierra	Simplificado	VI.2.A
068	Cantabrana	Básico	VI.2.B
070	Carazo	Normal	VI.2.A
075	Cardeñuela Riopico	Básico	VI.2.B
076	Carrias	Básico	VI.2.B
077	Cascajares de Bureba	Básico	VI.2.B

CodINE	Municipio	Modelo	Anexo
079	Castellanos de Castro	Normal	VI.2.A
082	Castildelgado	Básico	VI.2.B
083	Castil de Peones	Básico	VI.2.B
085	Castrillo de la Vega	Simplificado	VI.2.A
086	Castrillo del Val	Normal	VI.2.A
090	Castrillo Matajudíos	Normal	VI.2.A
091	Castrojeriz	Simplificado	VI.2.A
093	Cayuela	Simplificado	VI.2.A
095	Celada del Camino	Básico	VI.2.B
098	Cerezo de Río Tirón	Simplificado	VI.2.A
100	Cerratón de Juarros	Simplificado	VI.2.A
103	Cilleruelo de Abajo	Simplificado	VI.2.A
104	Cilleruelo de Arriba	Normal	VI.2.A
105	Ciruelos de Cervera	Simplificado	VI.2.A
108	Cogollos	Simplificado	VI.2.A
109	Condado de Treviño	Normal	VI.2.A
112	Coruña del Conde	Simplificado	VI.2.A
113	Covarrubias	Simplificado	VI.2.A
114	Cubillo del Campo	Simplificado	VI.2.A
117	Cueva de Roa (La)	Simplificado	VI.2.A
119	Cuevas de San Clemente	Básico	VI.2.B
123	Espinosa del Camino	Básico	VI.2.B
124	Espinosa de los Monteros	Simplificado	VI.2.A
125	Estépar	Normal	VI.2.A
127	Fontioso	Básico	VI.2.B
128	Frandovínez	Normal	VI.2.A
130	Fresneña	Básico	VI.2.B
131	Fresnillo de las Dueñas	Simplificado	VI.2.A
132	Fresno de Río Tirón	Básico	VI.2.B
133	Fresno de Rodilla	Básico	VI.2.B
134	Frías	Normal	VI.2.A
136	Fuentecén	Simplificado	VI.2.A
138	Fuentelisendo	Simplificado	VI.2.A
139	Fuentemolinos	Simplificado	VI.2.A
140	Fuentenebro	Normal	VI.2.A
141	Fuentespina	Simplificado	VI.2.A
143	Galbarros	Básico	VI.2.B
149	Grisaleña	Básico	VI.2.B
154	Hacinas	Normal	VI.2.A
155	Haza	Simplificado	VI.2.A
159	Hontanas	Normal	VI.2.A
160	Hontangas	Básico	VI.2.B
162	Hontoria de la Cantera	Simplificado	VI.2.A
164	Hontoria de Valdearados	Simplificado	VI.2.A
166	Hormazas (Las)	Simplificado	VI.2.A
167	Hornillos del Camino	Básico	VI.2.B

CodINE	Municipio	Modelo	Anexo
168	Horra (La)	Normal	VI.2.A
169	Hortigüela	Básico	VI.2.B
170	Hoyales de Roa	Simplificado	VI.2.A
172	Huérmedes	Simplificado	VI.2.A
173	Huerta de Arriba	Simplificado	VI.2.A
175	Humada	Simplificado	VI.2.A
176	Hurones	Básico	VI.2.B
177	Ibeas de Juarros	Simplificado	VI.2.A
178	Ibrillos	Básico	VI.2.B
179	Iglesiarubia	Básico	VI.2.B
181	Isar	Básico	VI.2.B
182	Itero del Castillo	Normal	VI.2.A
183	Jaramillo de la Fuente	Básico	VI.2.B
189	Junta de Traslaloma	Simplificado	VI.2.A
194	Lerma	Normal	VI.2.A
195	Llano de Bureba	Básico	VI.2.B
198	Mahamud	Simplificado	VI.2.A
199	Mambrilla de Castrejón	Normal	VI.2.A
200	Mambrillas de Lara	Básico	VI.2.B
206	Mazuela	Simplificado	VI.2.A
208	Mecerreyes	Simplificado	VI.2.A
211	Melgar de Fernamental	Simplificado	VI.2.A
213	Merindad de Cuesta-Urria	Normal	VI.2.A
214	Merindad de Montija	Simplificado	VI.2.A
215	Merindad de Sotoscueva	Simplificado	VI.2.A
217	Merindad de Valdivielso	Simplificado	VI.2.A
218	Milagros	Normal	VI.2.A
219	Miranda de Ebro	Normal	VI.2.A
220	Miraveche	Básico	VI.2.B
221	Modúbar de la Emparedada	Simplificado	VI.2.A
223	Monasterio de la Sierra	Básico	VI.2.B
224	Monasterio de Rodilla	Simplificado	VI.2.A
226	Monterrubio de la demanda	Simplificado	VI.2.A
227	Montorio	Simplificado	VI.2.A
228	Moradillo de Roa	Simplificado	VI.2.A
229	Nava de Roa	Normal	VI.2.A
235	Olmedillo de Roa	Simplificado	VI.2.A
236	Olmillos de Muñó	Simplificado	VI.2.A
238	Oña	Simplificado	VI.2.A
239	Oquillas	Simplificado	VI.2.A
241	Orbaneja Riopico	Básico	VI.2.B
242	Padilla de Abajo	Básico	VI.2.B
246	Palacios de la Sierra	Simplificado	VI.2.A
247	Palacios de Riopisuerga	Básico	VI.2.B

CodINE	Municipio	Modelo	Anexo
248	Palazuelos de la Sierra	Básico	VI.2.B
249	Palazuelos de Muñó	Normal	VI.2.A
250	Pampliega	Normal	VI.2.A
251	Pancorbo	Normal	VI.2.A
253	Pardilla	Normal	VI.2.A
256	Pedrosa de Duero	Simplificado	VI.2.A
257	Pedrosa del Páramo	Básico	VI.2.B
259	Pedrosa de Río Úrbel	Normal	VI.2.A
261	Peñaranda de Duero	Simplificado	VI.2.A
265	Piernigas	Básico	VI.2.B
266	Pineda de la Sierra	Simplificado	VI.2.A
267	Pineda Trasmonte	Normal	VI.2.A
270	Pinilla Trasmonte	Simplificado	VI.2.A
272	Poza de la Sal	Simplificado	VI.2.A
273	Prádanos de Bureba	Normal	VI.2.A
274	Pradoluengo	Simplificado	VI.2.A
276	Puebla de Arganzón (La)	Normal	VI.2.A
277	Puentedura	Simplificado	VI.2.A
279	Quemada	Simplificado	VI.2.A
280	Quintanabureba	Básico	VI.2.B
281	Quintana del Pidio	Simplificado	VI.2.A
283	Quintanaález	Básico	VI.2.B
288	Quintanapalla	Básico	VI.2.B
289	Quintanar de la Sierra	Normal	VI.2.A
292	Quintanavides	Simplificado	VI.2.A
294	Quintanilla de la Mata	Básico	VI.2.B
297	Quintanillas (Las)	Normal	VI.2.A
301	Quintanilla Vivar	Simplificado	VI.2.A
303	Rábanos	Básico	VI.2.B
304	Rabé de las Calzadas	Básico	VI.2.B
306	Rebolledo de la Torre	Simplificado	VI.2.A
307	Redecilla del Camino	Simplificado	VI.2.A
308	Redecilla del Campo	Básico	VI.2.B
309	Regumiel de la Sierra	Simplificado	VI.2.A
311	Retuerta	Simplificado	VI.2.A
312	Revilla y Ahedo (La)	Normal	VI.2.A
314	Revilla del Campo	Simplificado	VI.2.A
315	Revillarruz	Básico	VI.2.B
318	Riocavado de la Sierra	Simplificado	VI.2.A
321	Roa	Normal	VI.2.A
323	Rojas	Básico	VI.2.B
325	Royuela de Río Franco	Normal	VI.2.A
326	Rubena	Básico	VI.2.B
329	Salas de Bureba	Simplificado	VI.2.A

CodINE	Municipio	Modelo	Anexo
330	Salas de los Infantes	Normal	VI.2.A
332	Saldaña de Burgos	Básico	VI.2.B
337	San Juan del Monte	Normal	VI.2.A
338	San Mamés de Burgos	Normal	VI.2.A
339	San Martín de Rubiales	Normal	VI.2.A
340	San Millán de Lara	Básico	VI.2.B
343	Santa Cecilia	Simplificado	VI.2.A
345	Santa Cruz de la Salceda	Normal	VI.2.A
350	Santa María del Campo	Simplificado	VI.2.A
351	Santa María del Invierno	Básico	VI.2.B
352	Santa María del Mercadillo	Básico	VI.2.B
353	Santa María Rivarredonda	Básico	VI.2.B
354	Santa Olalla de Bureba	Básico	VI.2.B
355	Santibáñez de Esgueva	Simplificado	VI.2.A
358	Santo Domingo de Silos	Simplificado	VI.2.A
361	Sargentos de la Lora	Simplificado	VI.2.A
362	Sarracín	Básico	VI.2.B
363	Sasamón	Simplificado	VI.2.A
365	Sequera de Haza (La)	Básico	VI.2.B
368	Sordillos	Básico	VI.2.B
369	Sotillo de la Ribera	Simplificado	VI.2.A
373	Sotresgudo	Simplificado	VI.2.A
374	Susinos del Páramo	Básico	VI.2.B
377	Tardajos	Simplificado	VI.2.A
380	Terradillos de Esgueva	Normal	VI.2.A
381	Tinieblas de la Sierra	Básico	VI.2.B
384	Tordómar	Simplificado	VI.2.A
387	Torregalindo	Normal	VI.2.A
390	Torresandino	Normal	VI.2.A
392	Tosantos	Básico	VI.2.B
394	Trespaderne	Simplificado	VI.2.A
395	Tubilla del Agua	Básico	VI.2.B
396	Tubilla del Lago	Básico	VI.2.B
398	Úrbel del Castillo	Básico	VI.2.B
400	Vadocondes	Normal	VI.2.A
403	Valdeande	Básico	VI.2.B
405	Valdezate	Simplificado	VI.2.A
406	Valdorros	Simplificado	VI.2.A
407	Valmala	Básico	VI.2.B
410	Valle de Mena	Normal	VI.2.A
411	Valle de Oca	Básico	VI.2.B
412	Valle de Tobalina	Normal	VI.2.A
414	Valle de Valdelaguna	Básico	VI.2.B
415	Valle de Valdelucio	Simplificado	VI.2.A

CodINE	Municipio	Modelo	Anexo
419	Valluércanes	Normal	VI.2.A
421	Vid y Barrios (La)	Simplificado	VI.2.A
422	Vid de Bureba (La)	Básico	VI.2.B
424	Viloria de Rioja	Básico	VI.2.B
427	Villadiego	Normal	VI.2.A
428	Villaescusa de Roa	Simplificado	VI.2.A
429	Villaescusa la Sombría	Básico	VI.2.B
431	Villafranca Montes de Oca	Básico	VI.2.B
432	Villafruela	Normal	VI.2.A
434	Villagonzalo Pedernales	Simplificado	VI.2.A
438	Villalba de Duero	Simplificado	VI.2.A
439	Villalbilla de Burgos	Normal	VI.2.A
440	Villalbilla de Gumiel	Básico	VI.2.B
443	Villamayor de los Montes	Normal	VI.2.A
444	Villamayor de Treviño	Básico	VI.2.B
445	Villambistia	Básico	VI.2.B
448	Villangómez	Simplificado	VI.2.A
449	Villanueva de Argaño	Básico	VI.2.B
450	Villanueva de Carazo	Normal	VI.2.A
451	Villanueva de Gumiel	Simplificado	VI.2.A
454	Villanueva de Teba	Básico	VI.2.B
455	Villaquirán de la Puebla	Normal	VI.2.A
458	Villariego	Simplificado	VI.2.A
460	Villasandino	Simplificado	VI.2.A
463	Villasur de Herreros	Simplificado	VI.2.A
464	Villatueda	Normal	VI.2.A
466	Villaverde del Monte	Simplificado	VI.2.A
467	Villaverde-Mogina	Simplificado	VI.2.A
471	Villayermo Morquillas	Simplificado	VI.2.A
472	Villazopeque	Normal	VI.2.A
473	Villegas	Básico	VI.2.B
478	Vizcaínos	Básico	VI.2.B
480	Zael	Normal	VI.2.A
483	Zazuar	Normal	VI.2.A
901	Quintanilla del Agua y Tordueles	Normal	VI.2.A
902	Valle de Santibáñez	Simplificado	VI.2.A
903	Villarcayo de Merindad de Castilla la Vieja	Normal	VI.2.A
904	Valle de las Navas	Simplificado	VI.2.A
905	Valle de Sedano	Simplificado	VI.2.A
906	Merindad de Río Ubierna	Normal	VI.2.A
907	Alfoz de Quintanadueñas	Normal	VI.2.A
908	Valle de Losa	Simplificado	VI.2.A



- ANEXO VI.2.A: ESTADOS PRESUPUESTARIOS Y FINANCIEROS DE LOS AYUNTAMIENTOS. PROVINCIA DE BURGOS. MODELO NORMAL Y SIMPLIFICADO.

Municipio	Modelo	Página
Adrada de Haza	Simplificado	3
Albillos	Simplificado	5
Altable	Normal	7
Aranda de Duero	Normal	9
Arandilla	Simplificado	11
Arauzo de Salce	Simplificado	13
Arauzo de Torre	Simplificado	15
Arcos	Normal	17
Arija	Simplificado	19
Arlanzón	Simplificado	21
Arraya de Oca	Simplificado	23
Atapuerca	Simplificado	25
Ausines (Los)	Simplificado	27
Avellanosa de Muñó	Simplificado	29
Bahabón de Esgueva	Normal	31
Balbases (Los)	Simplificado	33
Baños de Valdearados	Simplificado	35
Barbadillo de Herreros	Simplificado	37
Barrio de Muñó	Normal	39
Barrios de Bureba (Los)	Simplificado	41
Basconcillos del Tozo	Simplificado	43
Belbimbre	Normal	45
Belorado	Simplificado	47
Berlangas de Roa	Simplificado	49
Brazacorta	Simplificado	51
Buniel	Normal	53
Burgos	Normal	55
Cabañes de Esgueva	Simplificado	57
Cavia	Simplificado	59
Campillo de Aranda	Normal	61
Canicosa de la Sierra	Simplificado	63
Carazo	Normal	65
Castellanos de Castro	Normal	67
Castrillo de la Vega	Simplificado	69
Castrillo del Val	Normal	71
Castrillo Matajudíos	Normal	73
Castrojeriz	Simplificado	75
Cayuela	Simplificado	77
Cerezo de Río Tirón	Simplificado	79
Cerratón de Juarros	Simplificado	81
Cilleruelo de Abajo	Simplificado	83
Cilleruelo de Arriba	Normal	85
Ciruelos de Cervera	Simplificado	87
Cogollos	Simplificado	89
Condado de Treviño	Normal	91
Coruña del Conde	Simplificado	93

Municipio	Modelo	Página
Covarrubias	Simplificado	95
Cubillo del Campo	Simplificado	97
Cueva de Roa (La)	Simplificado	99
Espinosa de los Monteros	Simplificado	101
Estépar	Normal	103
Frantovínez	Normal	105
Fresnillo de las Dueñas	Simplificado	107
Frías	Normal	109
Fuentecén	Simplificado	111
Fuentelisendo	Simplificado	113
Fuentemolinos	Simplificado	115
Fuentenebro	Normal	117
Fuentespina	Simplificado	119
Hacinas	Normal	121
Haza	Simplificado	123
Hontanas	Normal	125
Hontoria de la Cantera	Simplificado	127
Hontoria de Valdearados	Simplificado	129
Hormazas (Las)	Simplificado	131
Horra (La)	Normal	133
Hoyales de Roa	Simplificado	135
Huércemes	Simplificado	137
Huerta de Arriba	Simplificado	139
Humada	Simplificado	141
Ibeas de Juarros	Simplificado	143
Itero del Castillo	Normal	145
Junta de Traslaloma	Simplificado	147
Lerma	Normal	149
Mahamud	Simplificado	151
Mambrilla de Castrejón	Normal	153
Mazuela	Simplificado	155
Mecerreyes	Simplificado	157
Melgar de Fernamental	Simplificado	159
Merindad de Cuesta-Urria	Normal	161
Merindad de Montija	Simplificado	163
Merindad de Sotoscueva	Simplificado	165
Merindad de Valdivielso	Simplificado	167
Milagros	Normal	169
Miranda de Ebro	Normal	171
Modúbar de la Emparedada	Simplificado	173
Monasterio de Rodilla	Simplificado	175
Monterrubio de la demanda	Simplificado	177
Montorio	Simplificado	179
Moradillo de Roa	Simplificado	181
Nava de Roa	Normal	183
Olmedillo de Roa	Simplificado	185

Municipio	Modelo	Página
Olmillos de Muñó	Simplificado	187
Oña	Simplificado	189
Oquillas	Simplificado	191
Palacios de la Sierra	Simplificado	193
Palazuelos de Muñó	Normal	195
Pampliega	Normal	197
Pancorbo	Normal	199
Pardilla	Normal	201
Pedrosa de Duero	Simplificado	203
Pedrosa de Río Úrbel	Normal	205
Peñaranda de Duero	Simplificado	207
Pineda de la Sierra	Simplificado	209
Pineda Trasmonte	Normal	211
Pinilla Trasmonte	Simplificado	213
Poza de la Sal	Simplificado	215
Prádanos de Bureba	Normal	217
Pradoluengo	Simplificado	219
Puebla de Arganzón (La)	Normal	221
Puentedura	Simplificado	223
Quemada	Simplificado	225
Quintana del Pidío	Simplificado	227
Quintanar de la Sierra	Normal	229
Quintanavides	Simplificado	231
Quintanillas (Las)	Normal	233
Quintanilla Vivar	Simplificado	235
Rebolledo de la Torre	Simplificado	237
Redecilla del Camino	Simplificado	239
Regumiel de la Sierra	Simplificado	241
Retuerta	Simplificado	243
Revilla y Ahedo (La)	Normal	245
Revilla del Campo	Simplificado	247
Riocavado de la Sierra	Simplificado	249
Roa	Normal	251
Royuela de Río Franco	Normal	253
Salas de Bureba	Simplificado	255
Salas de los Infantes	Normal	257
San Juan del Monte	Normal	259
San Mamés de Burgos	Normal	261
San Martín de Rubiales	Normal	263
Santa Cecilia	Simplificado	265
Santa Cruz de la Salceda	Normal	267
Santa María del Campo	Simplificado	269
Santibáñez de Esgueva	Simplificado	271
Santo Domingo de Silos	Simplificado	273
Sargentos de la Lora	Simplificado	275
Sasamón	Simplificado	277
Sotillo de la Ribera	Simplificado	279

Municipio	Modelo	Página
Sotresgudo	Simplificado	281
Tardajos	Simplificado	283
Terradillos de Esgueva	Normal	285
Tordómar	Simplificado	287
Torregalindo	Normal	289
Torresandino	Normal	291
Trespaderne	Simplificado	293
Vadocondes	Normal	295
Valdezate	Simplificado	297
Valdorros	Simplificado	299
Valle de Mena	Normal	301
Valle de Tobalina	Normal	303
Valle de Valdelucio	Simplificado	305
Valluércanes	Normal	307
Vid y Barrios (La)	Simplificado	309
Villadiego	Normal	311
Villaescusa de Roa	Simplificado	313
Villafruela	Normal	315
Villagonzalo Pedernales	Simplificado	317
Villalba de Duero	Simplificado	319
Villalbilla de Burgos	Normal	321
Villamayor de los Montes	Normal	323
Villangómez	Simplificado	325
Villanueva de Carazo	Normal	327
Villanueva de Gumiel	Simplificado	329
Villaquirán de la Puebla	Normal	331
Villariego	Simplificado	333
Villasandino	Simplificado	335
Villasur de Herreros	Simplificado	337
Villatueda	Normal	339
Villaverde del Monte	Simplificado	341
Villaverde-Mogina	Simplificado	343
Villayerno Morquillas	Simplificado	345
Villazopeque	Normal	347
Zael	Normal	349
Zazuar	Normal	351
Quintanilla del Agua y Tordueles	Normal	353
Valle de Santibáñez	Simplificado	355
Villarcayo de Merindad de Castilla la Vieja	Normal	357
Valle de las Navas	Simplificado	359
Valle de Sedano	Simplificado	361
Merindad de Río Ubierna	Normal	363
Alfoz de Quintanadueñas	Normal	365
Valle de Losa	Simplificado	367

**LIQUIDACIÓN DEL PRESUPUESTO**

Presupuesto de Ingresos	Previsión inicial	Modificaciones	Previsión Definitiva	Derechos Reconocidos	Derechos reconocidos netos	Recaudación neta	Derechos Ptes. de cobro
1 Impuestos directos	44.300,00	0,00	44.300,00	20.913,26	20.913,26	20.913,26	0,00
2 Impuestos indirectos	0,00	0,00	0,00	0,00	0,00	0,00	0,00
3 Tasas y otros ingresos	53.960,00	0,00	53.960,00	36.022,83	36.022,83	36.022,83	0,00
4 Transferencias corrientes	35.300,00	0,00	35.300,00	61.398,40	61.398,40	61.398,40	0,00
5 Ingresos patrimoniales	22.700,00	0,00	22.700,00	20.346,83	20.346,83	20.346,83	0,00
6 Enajenación de inversiones reale	0,00	0,00	0,00	0,00	0,00	0,00	0,00
7 Transferencias de capital	149.891,94	0,00	149.891,94	111.276,63	111.276,63	111.276,63	0,00
8 Activos financieros	0,00	0,00	0,00	0,00	0,00	0,00	0,00
9 Pasivos financieros	0,00	0,00	0,00	0,00	0,00	0,00	0,00
10 Total Ingresos	306.151,94	0,00	306.151,94	249.957,95	249.957,95	249.957,95	0,00

Presupuesto de Gastos	Crédito Inicial	Modificaciones	Crédito Definitivo	Obligaciones Reconocidas	Pagos Líquidos	Remanentes Crédito	Obligac. Ptes. de pago
1. Gastos de personal	53.700,00	0,00	53.700,00	51.777,73	51.777,73	1.922,27	0,00
2. Gastos en bienes corrientes y servicios	104.850,94	0,00	104.850,94	87.094,11	87.094,11	17.756,83	0,00
3. Gastos financieros	120,00	0,00	120,00	119,81	119,81	0,19	0,00
4. Transferencias corrientes	25.000,00	0,00	25.000,00	23.968,76	23.968,76	1.031,24	0,00
6. Inversiones reales	122.481,00	0,00	122.481,00	79.821,46	79.821,46	42.659,54	0,00
7. Transferencias de capital	0,00	0,00	0,00	0,00	0,00	0,00	0,00
8. Activos financieros	0,00	0,00	0,00	0,00	0,00	0,00	0,00
9. Pasivos financieros	0,00	0,00	0,00	0,00	0,00	0,00	0,00
Total Gastos	306.151,94	0,00	306.151,94	242.781,87	242.781,87	63.370,07	0,00

RESULTADO PRESUPUESTARIO		
1. Derechos reconocidos netos		249.957,95
2. Obligaciones reconocidas netas		242.781,87
3. Resultado presupuestario del ejercicio		<b>7.176,08</b>
4. Desviaciones positivas de financiac.		0,00
5. Desviaciones negativas de financ.		0,00
6. Gastos financ. remanente de tesorería		0,00
Resultado Presup. Ajust. (3-4+5+6)		<b>7.176,08</b>

ESTADO DE REMANENTE DE TESORERÍA	
1. Fondos líquidos.	15.951,87
2. Derechos pendientes de cobro ...	353,91
Del presupuesto corriente	0,00
De Presupuestos cerrados de operaciones no presupuestarias cobros realizados ptes. de aplic. definitiva.	353,91
3. Obligaciones pendientes de Pago ...	2.832,25
Del presupuesto corriente	0,00
De presupuestos cerrados de operaciones no presupuestarias Pagos realizados ptes. de aplic. definitiva	2.832,25
I. Remanentes de tesorería total (1 + 2 - 3)	13.473,53
II. Saldos de dudoso cobro	0,00
III. Exceso de financiación afectada.	0,00
IV. Remanente de Tesorería para gastos generales (I - II - III)	13.473,53

ESTADO DE TESORERÍA	
Existencias iniciales	8.865,79
Pagos	255.656,76
Cobros	262.742,84
Existencias finales	15.951,87

LIQUIDACIÓN DE EJERCICIOS CERRADOS					
<b>Obligaciones pendientes de pago</b>					
Obligac. Ptes. de pago a 1 de enero	Modificaciones saldo inicial y anulaciones	Total Obligaciones	Prescripciones	Pagos realizados	Obligac. Ptes. pago a 31 de diciembre
0,00	0,00	0,00	0,00	0,00	<b>0,00</b>
<b>Derechos pendientes de cobro</b>					
Pendientes de cobro a 1 de enero	Modificaciones saldo inicial	Total Derechos anulados	Total derechos cancelados	Recaudación	Pendientes. de cobro a 31 de diciembre
0,00	0,00	0,00	0,00	0,00	0,00

INDICADORES PRESUPUESTARIOS			
Índice de modificaciones presupuestarias (%)	0,00	Indicador de transferencias recibidas (%)	69,08
Grado de ejecución de ingresos (%)	81,65	Autonomía Fiscal (%)	8,37
Grado de ejecución de gastos (%)	79,30	Gastos por habitante (€/hab.)	912,71
Grado de realización de los cobros (%)	100,00	Esfuerzo inversor (%)	32,88
Grado de realización de los pagos (%)	100,00	Ahorro neto (%)	-17,51
Ingresos por habitante (€/hab.)	939,69	Resultado presupuestario ajustado(%)	2,96
Ingresos tributarios por habitante (€/hab.)	214,05		

**BALANCE DE SITUACIÓN**

<b>ACTIVO</b>		<b>PASIVO</b>	
<b>A) Inmovilizado</b>	55.267,42	<b>A) Fondos propios</b>	63.610,89
I. Inversiones destinadas al uso general	0,00	I. Patrimonio	-616.348,94
II. Inmovilizaciones inmateriales	0,00	II. Reservas	0,00
III. Inmovilizaciones materiales	55.267,42	III. Resultados de ejercicios anteriores	598.092,35
IV. Inversiones gestionadas	0,00	IV. Resultados del ejercicio	81.867,48
V. Patrimonio público del suelo	0,00	<b>B) Provisiones para riesgos y gastos</b>	0,00
VI. Inversiones financieras permanentes	0,00	<b>C) Acreedores a largo plazo</b>	4.104,06
VII. Deudores no presupuestarios a largo plazo	0,00	I. Emisiones de obligaciones y otros valores negociables	0,00
<b>B) Gastos distribuir en varios ejercicios</b>	0,00	II. Otras deudas a largo plazo	0,00
<b>C) Gasto circulante</b>	16.305,78	III. Desembolsos ptes. sobre acciones no exigidos	0,00
I. Existencias	0,00	<b>D) Acreedores a corto plazo</b>	3.858,25
II. Deudores	0,00	I. Emisiones de obligaciones y otros valores negociables	0,00
III. Inversiones financieras temporales	0,00	II. Otras deudas a corto plazo	0,00
IV. Tesorería	15.951,87	III. Acreedores	2.832,25
V. Ajustes por periodificación	0,00	IV. Ajustes por periodificación	0,00
<b>Total Activo (A + B + C)</b>	<b>71.573,20</b>	<b>Total Pasivo (A + B + C + D)</b>	<b>71.573,20</b>

**CUENTA DE RESULTADOS ECONÓMICO-PATRIMONIAL**

<b>DEBE</b>		<b>HABER</b>	
<b>A) Gastos</b>	23.968,76	<b>B) Ingresos</b>	214.706,63
1. Reduc. de existenc. product. term. y en	0,00	1. Ventas y prestaciones de servicios	0,00
2. Aprovisionamientos	0,00	2. Aumento de existencias de product. terminados y en fabr.	0,00
3. Gastos func. servic. y prestac. sociales	0,00	3. Ingresos de gestión ordinaria	47.161,66
a. Gastos de personal	0,00	a. Ingresos tributarios	0,00
b. Prestaciones sociales	0,00	b. Ingresos urbanísticos	0,00
c. Dotaciones para amortización del inmovilizado	0,00	4. Otros ingresos de gestión ordinaria	0,00
d. Variación de provisiones de tráfico	0,00	a. Reintegros	0,00
e. Otros gastos de gestión	0,00	b. Trabajos realizados por la entidad	0,00
f. Gastos financieros y asimilables	0,00	c. Otros ingresos de gestión	0,00
g. Variaciones en provisiones de inversiones financiera	0,00	d. Ingresos de participaciones en capital	0,00
h. Diferencias negativas de cambio	0,00	e. Ingresos en otros valores negociables	0,00
i. Gastos de operaciones de intercambio financiero	0,00	f. Otros intereses e ingresos asimilados	0,00
4. Transferencias y subvenciones	23.968,76	g. Diferencias positivas de cambio	0,00
a. Transferencias y subvenciones corrientes	23.968,76	h. Ingresos de operaciones de intercambio financiero	0,00
b. Transferencias y subvenciones de capital	0,00	5. Transferencias y subvenciones	167.544,97
5. Pérdidas y gastos extraordinarios	0,00	a. Transferencias corrientes	0,00
		b. Subvenciones corrientes	0,00
		c. Transferencias de capital	0,00
		d. Subvenciones de capital	0,00
		6. Ganancias e ingresos extraordinarios	0,00
<b>AHORRO</b>	<b>81.867,48</b>	<b>DESAHORRO</b>	<b>0,00</b>

**INDICADORES FINANCIEROS**

<b>Endeudamiento</b>	0,09
<b>Carga financiera por habitante</b>	0,45

**LIQUIDACIÓN DEL PRESUPUESTO**

Presupuesto de Ingresos	Previsión inicial	Modificaciones	Previsión Definitiva	Derechos Reconocidos	Derechos reconocidos netos	Recaudación neta	Derechos Ptes. de cobro
1 Impuestos directos	44.428,25	0,00	44.428,25	44.297,04	44.261,07	44.261,07	0,00
2 Impuestos indirectos	101.019,58	0,00	101.019,58	66.513,14	66.513,14	576,80	65.936,34
3 Tasas y otros ingresos	36.180,10	0,00	36.180,10	4.324,86	3.016,83	2.951,84	64,99
4 Transferencias corrientes	42.500,00	0,00	42.500,00	37.295,87	37.295,87	37.295,87	0,00
5 Ingresos patrimoniales	23.700,00	0,00	23.700,00	23.805,93	23.805,93	23.805,93	0,00
6 Enajenación de inversiones reale	0,00	0,00	0,00	0,00	0,00	0,00	0,00
7 Transferencias de capital	43.200,00	23.675,99	66.875,99	90.351,11	90.351,11	54.905,99	35.445,12
8 Activos financieros	0,00	0,00	0,00	0,00	0,00	0,00	0,00
9 Pasivos financieros	0,00	0,00	0,00	0,00	0,00	0,00	0,00
10 Total Ingresos	291.027,93	23.675,99	314.703,92	266.587,95	265.243,95	163.797,50	101.446,45

Presupuesto de Gastos	Crédito Inicial	Modificaciones	Crédito Definitivo	Obligaciones Reconocidas	Pagos Líquidos	Remanentes Crédito	Obligac. Ptes. de pago
1. Gastos de personal	34.500,00	0,00	34.500,00	20.504,29	19.876,05	13.995,71	628,24
2. Gastos en bienes corrientes y servicios	112.621,82	0,00	112.621,82	80.463,00	67.012,09	32.158,82	13.450,91
3. Gastos financieros	3.709,24	-1.220,52	2.488,72	1.085,50	1.085,50	1.403,22	0,00
4. Transferencias corrientes	14.000,00	0,00	14.000,00	9.518,07	9.518,07	4.481,93	0,00
6. Inversiones reales	123.000,00	23.675,99	146.675,99	131.477,02	86.613,16	15.198,97	44.863,86
7. Transferencias de capital	0,00	0,00	0,00	0,00	0,00	0,00	0,00
8. Activos financieros	0,00	0,00	0,00	0,00	0,00	0,00	0,00
9. Pasivos financieros	3.196,87	1.220,52	4.417,39	4.417,39	4.417,39	0,00	0,00
Total Gastos	291.027,93	23.675,99	314.703,92	247.465,27	188.522,26	67.238,65	58.943,01

RESULTADO PRESUPUESTARIO		
1. Derechos reconocidos netos		265.243,95
2. Obligaciones reconocidas netas		247.465,27
3. Resultado presupuestario del ejercicio		17.778,68
4. Desviaciones positivas de financiac.	2.216,36	
5. Desviaciones negativas de financ.	0,00	
6. Gastos financ. remanente de tesorería	0,00	
Resultado Presup. Ajust. (3-4+5+6)		15.562,32

ESTADO DE REMANENTE DE TESORERÍA	
1. Fondos líquidos.	27.767,23
2. Derechos pendientes de cobro ...	121.067,89
Del presupuesto corriente	101.446,45
De Presupuestos cerrados de operaciones no presupuestarias cobros realizados ptes. de aplic. definitiva.	15.146,04
cobros realizados ptes. de aplic. definitiva.	5.069,60
cobros realizados ptes. de aplic. definitiva.	594,20
3. Obligaciones pendientes de Pago ...	62.282,87
Del presupuesto corriente	58.943,01
De presupuestos cerrados de operaciones no presupuestarias Pagos realizados ptes. de aplic. definitiva	17.834,97
Pagos realizados ptes. de aplic. definitiva	15.299,12
Pagos realizados ptes. de aplic. definitiva	29.794,23
I. Remanentes de tesorería total (1 + 2 - 3)	86.552,25
II. Saldos de dudoso cobro	0,00
III. Exceso de financiación afectada.	2.216,36
IV. Remanente de Tesorería para gastos generales (I - II - III)	84.335,89

ESTADO DE TESORERÍA	
Existencias iniciales	30.216,51
Pagos	220.712,74
Cobros	218.263,46
Existencias finales	27.767,23

LIQUIDACIÓN DE EJERCICIOS CERRADOS					
<b>Obligaciones pendientes de pago</b>					
Obligac. Ptes. de pago a 1 de enero	Modificaciones saldo inicial y anulaciones	Total Obligaciones	Prescripciones	Pagos realizados	Obligac. Ptes. pago a 31 de diciembre
30.010,27	0,00	30.010,27	0,00	12.175,30	17.834,97
<b>Derechos pendientes de cobro</b>					
Pendientes de cobro a 1 de enero	Modificaciones saldo inicial	Total Derechos anulados	Total derechos cancelados	Recaudación	Pendientes. de cobro a 31 de diciembre
48.805,04	0,00	0,00	0,00	33.659,00	15.146,04

INDICADORES PRESUPUESTARIOS			
Índice de modificaciones presupuestarias (%)	8,14	Indicador de transferencias recibidas (%)	48,12
Grado de ejecución de ingresos (%)	84,28	Autonomía Fiscal (%)	41,76
Grado de ejecución de gastos (%)	78,63	Gastos por habitante (€/hab.)	1.140,39
Grado de realización de los cobros (%)	61,75	Esfuerzo inversor (%)	53,13
Grado de realización de los pagos (%)	76,18	Ahorro neto (%)	33,68
Ingresos por habitante (€/hab.)	1.222,32	Resultado presupuestario ajustado(%)	6,29
Ingresos tributarios por habitante (€/hab.)	524,38		

**BALANCE DE SITUACIÓN**

<b>ACTIVO</b>		<b>PASIVO</b>	
<b>A) Inmovilizado</b>	1.457.474,44	<b>A) Fondos propios</b>	1.469.010,63
I. Inversiones destinadas al uso general	198.984,66	I. Patrimonio	449.896,38
II. Inmovilizaciones inmateriales	27.582,50	II. Reservas	0,00
III. Inmovilizaciones materiales	1.230.907,28	III. Resultados de ejercicios anteriores	871.071,11
IV. Inversiones gestionadas	0,00	IV. Resultados del ejercicio	148.043,14
V. Patrimonio público del suelo	0,00	<b>B) Provisiones para riesgos y gastos</b>	0,00
VI. Inversiones financieras permanentes	0,00	<b>C) Acreedores a largo plazo</b>	68.245,08
VII. Deudores no presupuestarios a largo plazo	0,00	I. Emisiones de obligaciones y otros valores negociables	0,00
<b>B) Gastos distribuir en varios ejercicios</b>	0,00	II. Otras deudas a largo plazo	0,00
<b>C) Gasto circulante</b>	171.778,53	III. Desembolsos ptes. sobre acciones no exigidos	0,00
I. Existencias	0,00	<b>D) Acreedores a corto plazo</b>	90.871,30
II. Deudores	144.011,30	I. Emisiones de obligaciones y otros valores negociables	0,00
III. Inversiones financieras temporales	0,00	II. Otras deudas a corto plazo	0,00
IV. Tesorería	27.767,23	III. Acreedores	90.871,30
V. Ajustes por periodificación	0,00	IV. Ajustes por periodificación	0,00
<b>Total Activo (A + B + C)</b>	1.629.252,97	<b>Total Pasivo (A + B + C + D)</b>	1.628.127,01

**CUENTA DE RESULTADOS ECONÓMICO-PATRIMONIAL**

<b>DEBE</b>		<b>HABER</b>	
<b>A) Gastos</b>	9.518,07	<b>B) Ingresos</b>	235.541,22
1. Reduc. de existenc. product. term. y en	0,00	1. Ventas y prestaciones de servicios	0,00
2. Aprovisionamientos	0,00	2. Aumento de existencias de product. terminados y en fabr.	0,00
3. Gastos func. servic. y prestac. sociales	0,00	3. Ingresos de gestión ordinaria	113.524,19
a. Gastos de personal	0,00	a. Ingresos tributarios	0,00
b. Prestaciones sociales	0,00	b. Ingresos urbanísticos	0,00
c. Dotaciones para amortización del inmovilizado	0,00	4. Otros ingresos de gestión ordinaria	0,00
d. Variación de provisiones de tráfico	0,00	a. Reintegros	0,00
e. Otros gastos de gestión	0,00	b. Trabajos realizados por la entidad	0,00
f. Gastos financieros y asimilables	0,00	c. Otros ingresos de gestión	0,00
g. Variaciones en provisiones de inversiones financiera	0,00	d. Ingresos de participaciones en capital	0,00
h. Diferencias negativas de cambio	0,00	e. Ingresos en otros valores negociables	0,00
i. Gastos de operaciones de intercambio financiero	0,00	f. Otros intereses e ingresos asimilados	0,00
4. Transferencias y subvenciones	9.518,07	g. Diferencias positivas de cambio	0,00
a. Transferencias y subvenciones corrientes	9.518,07	h. Ingresos de operaciones de intercambio financiero	0,00
b. Transferencias y subvenciones de capital	0,00	5. Transferencias y subvenciones	122.017,03
5. Pérdidas y gastos extraordinarios	0,00	a. Transferencias corrientes	0,00
		b. Subvenciones corrientes	0,00
		c. Transferencias de capital	0,00
		d. Subvenciones de capital	0,00
		6. Ganancias e ingresos extraordinarios	0,00
<b>AHORRO</b>	148.043,14	<b>DESAHORRO</b>	0,00

**INDICADORES FINANCIEROS**

<b>Endeudamiento</b>	3,15
<b>Carga financiera por habitante</b>	25,36

## LIQUIDACIÓN DEL PRESUPUESTO

Presupuesto de Ingresos	Previsión inicial	Modificaciones	Previsión Definitiva	Derechos Reconocidos	Derechos reconocidos netos	Recaudación neta	Derechos Ptes. de cobro
1 Impuestos directos	18.180,00	0,00	18.180,00	17.818,78	17.711,54	17.680,83	30,71
2 Impuestos indirectos	4.000,00	0,00	4.000,00	326,79	326,79	326,79	0,00
3 Tasas y otros ingresos	6.900,00	0,00	6.900,00	3.285,82	3.054,36	2.972,56	81,80
4 Transferencias corrientes	21.767,07	0,00	21.767,07	13.982,41	13.982,41	13.810,27	172,14
5 Ingresos patrimoniales	24.600,00	0,00	24.600,00	34.200,73	34.200,73	34.200,73	0,00
6 Enajenación de inversiones reale	0,00	0,00	0,00	0,00	0,00	0,00	0,00
7 Transferencias de capital	34.452,93	10.638,00	45.090,93	45.010,93	45.010,93	5.838,00	39.172,93
8 Activos financieros	0,00	0,00	0,00	0,00	0,00	0,00	0,00
9 Pasivos financieros	0,00	0,00	0,00	0,00	0,00	0,00	0,00
10 Total Ingresos	109.900,00	10.638,00	120.538,00	114.625,46	114.286,76	74.829,18	39.457,58

Presupuesto de Gastos	Crédito Inicial	Modificaciones	Crédito Definitivo	Obligaciones Reconocidas	Pagos Líquidos	Remanentes Crédito	Obligac. Ptes. de pago
1. Gastos de personal	20.040,00	0,00	20.040,00	19.093,52	17.573,34	946,48	1.520,18
2. Gastos en bienes corrientes y servicios	30.700,00	0,00	30.700,00	21.971,98	21.625,39	8.728,02	346,59
3. Gastos financieros	150,00	0,00	150,00	77,09	77,09	72,91	0,00
4. Transferencias corrientes	4.510,00	0,00	4.510,00	3.461,45	2.894,02	1.048,55	567,43
6. Inversiones reales	54.500,00	10.638,00	65.138,00	19.643,03	19.643,03	45.494,97	0,00
7. Transferencias de capital	0,00	0,00	0,00	0,00	0,00	0,00	0,00
8. Activos financieros	0,00	0,00	0,00	0,00	0,00	0,00	0,00
9. Pasivos financieros	0,00	0,00	0,00	0,00	0,00	0,00	0,00
Total Gastos	109.900,00	10.638,00	120.538,00	64.247,07	61.812,87	56.290,93	2.434,20

## RESULTADO PRESUPUESTARIO

1. Derechos reconocidos netos	114.286,76
2. Obligaciones reconocidas netas	64.247,07
3. Resultado presupuestario del ejercicio	50.039,69
4. Desviaciones positivas de financiac.	32.900,04
5. Desviaciones negativas de financ.	0,00
6. Gastos financ. remanente de tesorería	0,00
Resultado Presup. Ajust. (3-4+5+6)	17.139,65

## ESTADO DE REMANENTE DE TESORERÍA

1. Fondos líquidos.	72.659,83
2. Derechos pendientes de cobro ...	39.791,92
Del presupuesto corriente	39.457,58
De Presupuestos cerrados de operaciones no presupuestarias cobros realizados ptes. de aplic. definitiva.	333,07
3. Obligaciones pendientes de Pago ...	8.161,82
Del presupuesto corriente	2.434,20
De presupuestos cerrados de operaciones no presupuestarias Pagos realizados ptes. de aplic. definitiva	0,00
I. Remanentes de tesorería total (1 + 2 - 3)	104.289,93
II. Saldos de dudoso cobro	0,00
III. Exceso de financiación afectada.	32.900,04
IV. Remanente de Tesorería para gastos generales (I - II - III)	71.389,89

## ESTADO DE TESORERÍA

Existencias iniciales	62.179,08
Pagos	78.645,65
Cobros	89.126,40
Existencias finales	72.659,83

## LIQUIDACIÓN DE EJERCICIOS CERRADOS

Obligaciones pendientes de pago	Obligaciones pendientes de pago	Obligaciones pendientes de pago	Obligaciones pendientes de pago	Obligaciones pendientes de pago	Obligaciones pendientes de pago
Obligac. Ptes. de pago a 1 de enero	Modificaciones saldo inicial y anulaciones	Total Obligaciones	Prescripciones	Pagos realizados	Obligac. Ptes. pago a 31 de diciembre
689,64	-564,91	124,73	0,00	124,73	0,00
Derechos pendientes de cobro	Derechos pendientes de cobro	Derechos pendientes de cobro	Derechos pendientes de cobro	Derechos pendientes de cobro	Derechos pendientes de cobro
Pendientes de cobro a 1 de enero	Modificaciones saldo inicial	Total Derechos anulados	Total derechos cancelados	Recaudación	Pendientes. de cobro a 31 de diciembre
7.845,48	0,00	7.070,31	0,00	442,10	333,07

## INDICADORES PRESUPUESTARIOS

Índice de modificaciones presupuestarias (%)	9,68	Indicador de transferencias recibidas (%)	51,62
Grado de ejecución de ingresos (%)	94,81	Autonomía Fiscal (%)	15,78
Grado de ejecución de gastos (%)	53,30	Gastos por habitante (€/hab.)	1.003,86
Grado de realización de los cobros (%)	65,47	Esfuerzo inversor (%)	30,57
Grado de realización de los pagos (%)	96,21	Ahorro neto (%)	35,61
Ingresos por habitante (€/hab.)	1.785,73	Resultado presupuestario ajustado(%)	26,68
Ingresos tributarios por habitante (€/hab.)	329,57		

<b>BALANCE DE SITUACIÓN</b>			
<b>ACTIVO</b>		<b>PASIVO</b>	
<b>A) Inmovilizado</b>	306.489,12	<b>A) Fondos propios</b>	410.779,05
I. Inversiones destinadas al uso general	0,00	I. Patrimonio	347.601,73
II. Inmovilizaciones inmateriales	0,00	II. Reservas	0,00
III. Inmovilizaciones materiales	306.489,12	III. Resultados de ejercicios anteriores	0,00
IV. Inversiones gestionadas	0,00	IV. Resultados del ejercicio	63.177,32
V. Patrimonio público del suelo	0,00	<b>B) Provisiones para riesgos y gastos</b>	0,00
VI. Inversiones financieras permanentes	0,00	<b>C) Acreedores a largo plazo</b>	0,00
VII. Deudores no presupuestarios a largo plazo	0,00	I. Emisiones de obligaciones y otros valores negociables	0,00
<b>B) Gastos distribuir en varios ejercicios</b>	0,00	II. Otras deudas a largo plazo	0,00
<b>C) Gasto circulante</b>	112.451,75	III. Desembolsos ptes. sobre acciones no exigidos	0,00
I. Existencias	0,00	<b>D) Acreedores a corto plazo</b>	8.161,82
II. Deudores	39.791,92	I. Emisiones de obligaciones y otros valores negociables	0,00
III. Inversiones financieras temporales	0,00	II. Otras deudas a corto plazo	4.884,50
IV. Tesorería	72.659,83	III. Acreedores	3.277,32
V. Ajustes por periodificación	0,00	IV. Ajustes por periodificación	0,00
<b>Total Activo (A + B + C)</b>	<b>418.940,87</b>	<b>Total Pasivo (A + B + C + D)</b>	<b>418.940,87</b>

<b>CUENTA DE RESULTADOS ECONÓMICO-PATRIMONIAL</b>			
<b>DEBE</b>		<b>HABER</b>	
<b>A) Gastos</b>	51.674,35	<b>B) Ingresos</b>	114.851,67
1. Reduc. de existenc. product. term. y en	0,00	1. Ventas y prestaciones de servicios	0,00
2. Aprovisionamientos	0,00	2. Aumento de existencias de product. terminados y en fabr.	0,00
3. Gastos func. servic. y prestac. sociales	41.142,59	3. Ingresos de gestión ordinaria	20.979,46
a. Gastos de personal	21.310,08	a. Ingresos tributarios	20.979,46
b. Prestaciones sociales	0,00	b. Ingresos urbanísticos	0,00
c. Dotaciones para amortización del inmovilizado	0,00	4. Otros ingresos de gestión ordinaria	26.879,98
d. Variación de provisiones de tráfico	0,00	a. Reintegros	0,00
e. Otros gastos de gestión	19.755,42	b. Trabajos realizados por la entidad	0,00
f. Gastos financieros y asimilables	77,09	c. Otros ingresos de gestión	26.792,69
g. Variaciones en provisiones de inversiones financiera	0,00	d. Ingresos de participaciones en capital	0,00
h. Diferencias negativas de cambio	0,00	e. Ingresos en otros valores negociables	0,00
i. Gastos de operaciones de intercambio financiero	0,00	f. Otros intereses e ingresos asimilados	87,29
4. Transferencias y subvenciones	3.461,45	g. Diferencias positivas de cambio	0,00
a. Transferencias y subvenciones corrientes	3.461,45	h. Ingresos de operaciones de intercambio financiero	0,00
b. Transferencias y subvenciones de capital	0,00	5. Transferencias y subvenciones	58.993,34
5. Pérdidas y gastos extraordinarios	7.070,31	a. Transferencias corrientes	13.982,41
<b>AHORRO</b>	<b>63.177,32</b>	b. Subvenciones corrientes	0,00
		c. Transferencias de capital	0,00
		d. Subvenciones de capital	45.010,93
		6. Ganancias e ingresos extraordinarios	7.998,89
		<b>DESAHORRO</b>	<b>0,00</b>

<b>INDICADORES FINANCIEROS</b>	
Endeudamiento	0,11
Carga financiera por habitante	1,20



**LIQUIDACIÓN DEL PRESUPUESTO**

Presupuesto de Ingresos	Previsión inicial	Modificaciones	Previsión Definitiva	Derechos Reconocidos	Derechos reconocidos netos	Recaudación neta	Derechos Ptes. de cobro
1 Impuestos directos	9.850.000,00	0,00	9.850.000,00	11.358.134,72	11.235.582,31	10.579.161,39	656.420,92
2 Impuestos indirectos	850.000,00	0,00	850.000,00	1.233.787,90	1.219.567,13	1.159.032,09	60.535,04
3 Tasas y otros ingresos	5.823.200,00	25.052,93	5.848.252,93	5.532.883,92	5.446.447,13	4.475.415,99	971.031,14
4 Transferencias corrientes	8.314.300,00	749.771,35	9.064.071,35	8.739.456,55	8.722.506,98	7.905.046,46	817.460,52
5 Ingresos patrimoniales	717.300,00	0,00	717.300,00	271.918,87	271.350,10	211.106,13	60.243,97
6 Enajenación de inversiones reale	0,00	0,00	0,00	717,84	717,84	717,84	0,00
7 Transferencias de capital	0,00	4.487.466,89	4.487.466,89	4.719.611,27	4.719.286,77	4.281.283,48	438.003,29
8 Activos financieros	15.000,00	11.337.924,00	11.352.924,00	5.119,26	5.119,26	4.266,00	853,26
9 Pasivos financieros	0,00	796.510,18	796.510,18	1.153.000,00	1.153.000,00	1.153.000,00	0,00
10 Total Ingresos	25.569.800,00	17.396.725,35	42.966.525,35	33.014.630,33	32.773.577,52	29.769.029,38	3.004.548,14

Presupuesto de Gastos	Crédito Inicial	Modificaciones	Crédito Definitivo	Obligaciones Reconocidas	Pagos Líquidos	Remanentes Crédito	Obligac. Ptes. de pago
1. Gastos de personal	10.617.585,00	336.281,98	10.953.866,98	10.689.365,99	10.469.197,60	264.500,99	220.168,39
2. Gastos en bienes corrientes y servicios	12.132.065,00	1.190.651,07	13.322.716,07	12.352.074,48	10.835.729,13	970.641,59	1.516.345,35
3. Gastos financieros	184.600,00	-115.255,27	69.344,73	51.447,51	51.447,51	17.897,22	0,00
4. Transferencias corrientes	1.336.850,00	-47.205,64	1.289.644,36	1.118.617,10	847.151,43	171.027,26	271.465,67
6. Inversiones reales	0,00	15.116.327,84	15.116.327,84	6.057.830,68	5.320.117,38	9.058.497,16	737.713,30
7. Transferencias de capital	103.000,00	621.994,81	724.994,81	592.982,48	359.259,61	132.012,33	233.722,87
8. Activos financieros	15.000,00	0,00	15.000,00	5.119,26	5.119,26	9.880,74	0,00
9. Pasivos financieros	1.180.700,00	293.930,56	1.474.630,56	1.473.563,05	1.473.563,05	1.067,51	0,00
Total Gastos	25.569.800,00	17.396.725,35	42.966.525,35	32.341.000,55	29.361.584,97	10.625.524,80	2.979.415,58

RESULTADO PRESUPUESTARIO		
1. Derechos reconocidos netos		32.773.577,52
2. Obligaciones reconocidas netas		32.341.000,55
3. Resultado presupuestario del ejercicio		<b>432.576,97</b>
4. Desviaciones positivas de financiac.		1.417.847,00
5. Desviaciones negativas de financ.		482.922,94
6. Gastos financ. remanente de tesorería		4.019.220,82
Resultado Presup. Ajust. (3-4+5+6)		<b>3.516.873,73</b>

ESTADO DE REMANENTE DE TESORERÍA	
1. Fondos líquidos.	11.871.640,81
2. Derechos pendientes de cobro ...	8.240.797,69
Del presupuesto corriente	3.004.548,14
De Presupuestos cerrados de operaciones no presupuestarias cobros realizados ptes. de aplic. definitiva.	3.112.521,42
cobros realizados ptes. de aplic. definitiva.	2.187.747,09
cobros realizados ptes. de aplic. definitiva.	64.018,96
3. Obligaciones pendientes de Pago ...	4.122.084,52
Del presupuesto corriente	2.979.415,58
De presupuestos cerrados	116,00
De operaciones no presupuestarias	1.142.552,94
Pagos realizados ptes. de aplic. definitiva	0,00
I. Remanentes de tesorería total (1 + 2 - 3)	15.990.353,98
II. Saldos de dudoso cobro	6.314.868,13
III. Exceso de financiación afectada.	7.887.195,61
IV. Remanente de Tesorería para gastos generales (I - II - III)	<b>1.788.290,24</b>

ESTADO DE TESORERÍA	
Existencias iniciales	12.676.649,48
Pagos	72.617.450,70
Cobros	71.812.442,03
Existencias finales	<b>11.871.640,81</b>

LIQUIDACIÓN DE EJERCICIOS CERRADOS					
<b>Obligaciones pendientes de pago</b>					
Obligac. Ptes. de pago a 1 de enero	Modificaciones saldo inicial y anulaciones	Total Obligaciones	Prescripciones	Pagos realizados	Obligac. Ptes. pago a 31 de diciembre
2.636.221,02	0,00	2.636.221,02	0,00	2.636.105,02	<b>116,00</b>
<b>Derechos pendientes de cobro</b>					
Pendientes de cobro a 1 de enero	Modificaciones saldo inicial	Total Derechos anulados	Total derechos cancelados	Recaudación	Pendientes. de cobro a 31 de diciembre
4.567.966,83	0,00	93.342,10	0,00	1.362.103,31	3.112.521,42

INDICADORES PRESUPUESTARIOS			
Índice de modificaciones presupuestarias (%)	68,04	Indicador de transferencias recibidas (%)	41,01
Grado de ejecución de ingresos (%)	76,28	Autonomía Fiscal (%)	38,00
Grado de ejecución de gastos (%)	75,27	Gastos por habitante (€/hab.)	975,48
Grado de realización de los cobros (%)	90,83	Esfuerzo inversor (%)	20,56
Grado de realización de los pagos (%)	90,79	Ahorro neto (%)	4,50
Ingresos por habitante (€/hab.)	988,53	Resultado presupuestario ajustado(%)	10,87
Ingresos tributarios por habitante (€/hab.)	539,95		

**BALANCE DE SITUACIÓN**

<b>ACTIVO</b>		<b>PASIVO</b>	
<b>A) Inmovilizado</b>	10.156.490,76	<b>A) Fondos propios</b>	12.869.511,06
<b>I. Inversiones destinadas al uso general</b>	6.038.847,51	<b>I. Patrimonio</b>	-114.453,49
<b>II. Inmovilizaciones inmateriales</b>	394.846,74	<b>II. Reservas</b>	0,00
<b>III. Inmovilizaciones materiales</b>	3.722.796,51	<b>III. Resultados de ejercicios anteriores</b>	7.731.401,94
<b>IV. Inversiones gestionadas</b>	0,00	<b>IV. Resultados del ejercicio</b>	5.252.562,61
<b>V. Patrimonio público del suelo</b>	0,00	<b>B) Provisiones para riesgos y gastos</b>	0,00
<b>VI. Inversiones financieras permanentes</b>	0,00	<b>C) Acreedores a largo plazo</b>	5.634.310,29
<b>VII. Deudores no presupuestarios a largo plazo</b>	0,00	<b>I. Emisiones de obligaciones y otros valores negociables</b>	0,00
<b>B) Gastos distribuir en varios ejercicios</b>	0,00	<b>II. Otras deudas a largo plazo</b>	5.634.310,29
<b>C) Gasto circulante</b>	13.861.589,33	<b>III. Desembolsos ptes. sobre acciones no exigidos</b>	0,00
<b>I. Existencias</b>	0,00	<b>D) Acreedores a corto plazo</b>	5.514.258,74
<b>II. Deudores</b>	1.959.052,70	<b>I. Emisiones de obligaciones y otros valores negociables</b>	0,00
<b>III. Inversiones financieras temporales</b>	30.895,82	<b>II. Otras deudas a corto plazo</b>	1.854.473,33
<b>IV. Tesorería</b>	11.871.640,81	<b>III. Acreedores</b>	3.659.785,41
<b>V. Ajustes por periodificación</b>	0,00	<b>IV. Ajustes por periodificación</b>	0,00
<b>Total Activo (A + B + C)</b>	<b>24.018.080,09</b>	<b>Total Pasivo (A + B + C + D)</b>	<b>24.018.080,09</b>

**CUENTA DE RESULTADOS ECONÓMICO-PATRIMONIAL**

<b>DEBE</b>		<b>HABER</b>	
<b>A) Gastos</b>	25.771.266,83	<b>B) Ingresos</b>	31.023.829,44
<b>1. Reduc. de existenc. product. term. y en</b>	0,00	<b>1. Ventas y prestaciones de servicios</b>	954.403,17
<b>2. Aprovisionamientos</b>	0,00	<b>2. Aumento de existencias de product. terminados y en fabr.</b>	0,00
<b>3. Gastos func. servic. y prestac. sociales</b>	23.966.325,15	<b>3. Ingresos de gestión ordinaria</b>	16.214.032,28
<b>a. Gastos de personal</b>	10.674.592,31	<b>a. Ingresos tributarios</b>	16.214.032,28
<b>b. Prestaciones sociales</b>	14.773,68	<b>b. Ingresos urbanísticos</b>	0,00
<b>c. Dotaciones para amortización del inmovilizado</b>	0,00	<b>4. Otros ingresos de gestión ordinaria</b>	1.002.023,05
<b>d. Variación de provisiones de tráfico</b>	848.673,02	<b>a. Reintegros</b>	14.888,06
<b>e. Otros gastos de gestión</b>	12.376.838,63	<b>b. Trabajos realizados por la entidad</b>	0,00
<b>f. Gastos financieros y asimilables</b>	51.447,51	<b>c. Otros ingresos de gestión</b>	654.070,02
<b>g. Variaciones en provisiones de inversiones financiera</b>	0,00	<b>d. Ingresos de participaciones en capital</b>	0,00
<b>h. Diferencias negativas de cambio</b>	0,00	<b>e. Ingresos en otros valores negociables</b>	0,00
<b>i. Gastos de operaciones de intercambio financiero</b>	0,00	<b>f. Otros intereses e ingresos asimilados</b>	333.064,97
<b>4. Transferencias y subvenciones</b>	1.711.599,58	<b>g. Diferencias positivas de cambio</b>	0,00
<b>a. Transferencias y subvenciones corrientes</b>	1.118.617,10	<b>h. Ingresos de operaciones de intercambio financiero</b>	0,00
<b>b. Transferencias y subvenciones de capital</b>	592.982,48	<b>5. Transferencias y subvenciones</b>	12.853.370,94
<b>5. Pérdidas y gastos extraordinarios</b>	93.342,10	<b>a. Transferencias corrientes</b>	4.582.324,49
		<b>b. Subvenciones corrientes</b>	3.551.759,68
		<b>c. Transferencias de capital</b>	41.485,56
		<b>d. Subvenciones de capital</b>	4.677.801,21
		<b>6. Ganancias e ingresos extraordinarios</b>	0,00
<b>AHORRO</b>	<b>5.252.562,61</b>	<b>DESAHORRO</b>	<b>0,00</b>

**INDICADORES FINANCIEROS**

<b>Endeudamiento</b>	5,67
<b>Carga financiera por habitante</b>	46,00

**LIQUIDACIÓN DEL PRESUPUESTO**

Presupuesto de Ingresos	Previsión inicial	Modificaciones	Previsión Definitiva	Derechos Reconocidos	Derechos reconocidos netos	Recaudación neta	Derechos Ptes. de cobro
1 Impuestos directos	59.000,00	0,00	59.000,00	57.403,49	57.403,49	57.403,49	0,00
2 Impuestos indirectos	6.000,00	0,00	6.000,00	7.697,10	7.697,10	7.697,10	0,00
3 Tasas y otros ingresos	19.900,00	0,00	19.900,00	16.581,56	16.581,56	16.581,56	0,00
4 Transferencias corrientes	32.800,00	5.600,00	38.400,00	31.353,45	31.353,45	31.353,45	0,00
5 Ingresos patrimoniales	10.300,00	0,00	10.300,00	8.266,38	8.266,38	8.266,38	0,00
6 Enajenación de inversiones reale	0,00	0,00	0,00	0,00	0,00	0,00	0,00
7 Transferencias de capital	42.000,00	19.351,00	61.351,00	61.351,00	61.351,00	49.351,00	12.000,00
8 Activos financieros	0,00	14.000,00	14.000,00	0,00	0,00	0,00	0,00
9 Pasivos financieros	0,00	0,00	0,00	0,00	0,00	0,00	0,00
10 Total Ingresos	170.000,00	38.951,00	208.951,00	182.652,98	182.652,98	170.652,98	12.000,00

Presupuesto de Gastos	Crédito Inicial	Modificaciones	Crédito Definitivo	Obligaciones Reconocidas	Pagos Líquidos	Remanentes Crédito	Obligac. Ptes. de pago
1. Gastos de personal	39.460,00	5.600,00	45.060,00	39.587,40	39.587,40	5.472,60	0,00
2. Gastos en bienes corrientes y servicios	61.440,00	0,00	61.440,00	53.307,26	53.307,26	8.132,74	0,00
3. Gastos financieros	100,00	0,00	100,00	0,00	0,00	100,00	0,00
4. Transferencias corrientes	9.000,00	0,00	9.000,00	5.575,07	4.658,39	3.424,93	916,68
6. Inversiones reales	60.000,00	33.351,00	93.351,00	78.698,46	70.198,46	14.652,54	8.500,00
7. Transferencias de capital	0,00	0,00	0,00	0,00	0,00	0,00	0,00
8. Activos financieros	0,00	0,00	0,00	0,00	0,00	0,00	0,00
9. Pasivos financieros	0,00	0,00	0,00	0,00	0,00	0,00	0,00
Total Gastos	170.000,00	38.951,00	208.951,00	177.168,19	167.751,51	31.782,81	9.416,68

RESULTADO PRESUPUESTARIO	
1. Derechos reconocidos netos	182.652,98
2. Obligaciones reconocidas netas	177.168,19
3. Resultado presupuestario del ejercicio	5.484,79
4. Desviaciones positivas de financiac.	0,00
5. Desviaciones negativas de financ.	0,00
6. Gastos financ. remanente de tesorería	14.000,00
Resultado Presup. Ajust. (3-4+5+6)	19.484,79

ESTADO DE REMANENTE DE TESORERÍA	
1. Fondos líquidos.	122.587,78
2. Derechos pendientes de cobro ...	20.640,06
Del presupuesto corriente	12.000,00
De Presupuestos cerrados de operaciones no presupuestarias cobros realizados ptes. de aplic. definitiva.	8.640,06
3. Obligaciones pendientes de Pago ...	10.580,81
Del presupuesto corriente	9.416,68
De presupuestos cerrados de operaciones no presupuestarias Pagos realizados ptes. de aplic. definitiva	1.164,13
I. Remanentes de tesorería total (1 + 2 - 3)	132.647,03
II. Saldos de dudoso cobro	600,00
III. Exceso de financiación afectada.	0,00
IV. Remanente de Tesorería para gastos generales (I - II - III)	132.047,03

ESTADO DE TESORERÍA	
Existencias iniciales	123.588,07
Pagos	185.710,79
Cobros	184.710,50
Existencias finales	122.587,78

LIQUIDACIÓN DE EJERCICIOS CERRADOS					
Obligaciones pendientes de pago					
Obligac. Ptes. de pago a 1 de enero	Modificaciones saldo inicial y anulaciones	Total Obligaciones	Prescripciones	Pagos realizados	Obligac. Ptes. pago a 31 de diciembre
0,00	0,00	0,00	0,00	0,00	0,00
Derechos pendientes de cobro					
Pendientes de cobro a 1 de enero	Modificaciones saldo inicial	Total Derechos anulados	Total derechos cancelados	Recaudación	Pendientes. de cobro a 31 de diciembre
5.194,69	0,00	0,00	0,00	5.194,69	0,00

INDICADORES PRESUPUESTARIOS			
Índice de modificaciones presupuestarias (%)	22,91	Indicador de transferencias recibidas (%)	50,75
Grado de ejecución de ingresos (%)	87,41	Autonomía Fiscal (%)	35,64
Grado de ejecución de gastos (%)	84,79	Gastos por habitante (€/hab.)	962,87
Grado de realización de los cobros (%)	93,43	Esfuerzo inversor (%)	44,42
Grado de realización de los pagos (%)	94,68	Ahorro neto (%)	18,82
Ingresos por habitante (€/hab.)	992,68	Resultado presupuestario ajustado(%)	11,00
Ingresos tributarios por habitante (€/hab.)	443,92		

**BALANCE DE SITUACIÓN**

<b>ACTIVO</b>		<b>PASIVO</b>	
<b>A) Inmovilizado</b>	601.787,18	<b>A) Fondos propios</b>	730.856,07
I. Inversiones destinadas al uso general	8.500,00	I. Patrimonio	148.740,95
II. Inmovilizaciones inmateriales	0,00	II. Reservas	0,00
III. Inmovilizaciones materiales	593.287,18	III. Resultados de ejercicios anteriores	504.250,50
IV. Inversiones gestionadas	0,00	IV. Resultados del ejercicio	77.864,62
V. Patrimonio público del suelo	0,00	<b>B) Provisiones para riesgos y gastos</b>	0,00
VI. Inversiones financieras permanentes	0,00	<b>C) Acreedores a largo plazo</b>	2.382,58
VII. Deudores no presupuestarios a largo plazo	0,00	I. Emisiones de obligaciones y otros valores negociables	0,00
<b>B) Gastos distribuir en varios ejercicios</b>	0,00	II. Otras deudas a largo plazo	0,00
<b>C) Gasto circulante</b>	142.627,84	III. Desembolsos ptes. sobre acciones no exigidos	0,00
I. Existencias	0,00	<b>D) Acreedores a corto plazo</b>	11.176,37
II. Deudores	20.040,06	I. Emisiones de obligaciones y otros valores negociables	0,00
III. Inversiones financieras temporales	0,00	II. Otras deudas a corto plazo	0,00
IV. Tesorería	122.587,78	III. Acreedores	10.580,81
V. Ajustes por periodificación	0,00	IV. Ajustes por periodificación	0,00
<b>Total Activo (A + B + C)</b>	<b>744.415,02</b>	<b>Total Pasivo (A + B + C + D)</b>	<b>744.415,02</b>

**CUENTA DE RESULTADOS ECONÓMICO-PATRIMONIAL**

<b>DEBE</b>		<b>HABER</b>	
<b>A) Gastos</b>	5.575,07	<b>B) Ingresos</b>	167.809,71
1. Reduc. de existenc. product. term. y en	0,00	1. Ventas y prestaciones de servicios	0,00
2. Aprovisionamientos	0,00	2. Aumento de existencias de product. terminados y en fabr.	0,00
3. Gastos func. servic. y prestac. sociales	0,00	3. Ingresos de gestión ordinaria	78.083,40
a. Gastos de personal	0,00	a. Ingresos tributarios	0,00
b. Prestaciones sociales	0,00	b. Ingresos urbanísticos	0,00
c. Dotaciones para amortización del inmovilizado	0,00	4. Otros ingresos de gestión ordinaria	0,00
d. Variación de provisiones de tráfico	0,00	a. Reintegros	0,00
e. Otros gastos de gestión	0,00	b. Trabajos realizados por la entidad	0,00
f. Gastos financieros y asimilables	0,00	c. Otros ingresos de gestión	0,00
g. Variaciones en provisiones de inversiones financiera	0,00	d. Ingresos de participaciones en capital	0,00
h. Diferencias negativas de cambio	0,00	e. Ingresos en otros valores negociables	0,00
i. Gastos de operaciones de intercambio financiero	0,00	f. Otros intereses e ingresos asimilados	0,00
4. Transferencias y subvenciones	5.575,07	g. Diferencias positivas de cambio	0,00
a. Transferencias y subvenciones corrientes	5.575,07	h. Ingresos de operaciones de intercambio financiero	0,00
b. Transferencias y subvenciones de capital	0,00	5. Transferencias y subvenciones	89.726,31
5. Pérdidas y gastos extraordinarios	0,00	a. Transferencias corrientes	0,00
		b. Subvenciones corrientes	0,00
		c. Transferencias de capital	0,00
		d. Subvenciones de capital	0,00
		6. Ganancias e ingresos extraordinarios	0,00
<b>AHORRO</b>	<b>77.864,62</b>	<b>DESAHORRO</b>	<b>0,00</b>

**INDICADORES FINANCIEROS**

Endeudamiento	0,00
Carga financiera por habitante	0,00

**LIQUIDACIÓN DEL PRESUPUESTO**

Presupuesto de Ingresos	Previsión inicial	Modificaciones	Previsión Definitiva	Derechos Reconocidos	Derechos reconocidos netos	Recaudación neta	Derechos Ptes. de cobro
1 Impuestos directos	23.000,00	0,00	23.000,00	23.604,13	23.433,11	22.492,12	940,99
2 Impuestos indirectos	0,00	0,00	0,00	0,00	0,00	0,00	0,00
3 Tasas y otros ingresos	15.300,00	0,00	15.300,00	13.512,89	12.923,49	12.923,49	0,00
4 Transferencias corrientes	12.500,00	5.553,00	18.053,00	15.598,42	15.598,42	15.598,42	0,00
5 Ingresos patrimoniales	31.200,00	0,00	31.200,00	32.017,02	29.514,30	29.254,59	259,71
6 Enajenación de inversiones reale	0,00	0,00	0,00	0,00	0,00	0,00	0,00
7 Transferencias de capital	0,00	12.368,00	12.368,00	12.368,00	12.368,00	7.568,00	4.800,00
8 Activos financieros	0,00	3.500,00	3.500,00	0,00	0,00	0,00	0,00
9 Pasivos financieros	0,00	0,00	0,00	0,00	0,00	0,00	0,00
10 Total Ingresos	82.000,00	21.421,00	103.421,00	97.100,46	93.837,32	87.836,62	6.000,70

Presupuesto de Gastos	Crédito Inicial	Modificaciones	Crédito Definitivo	Obligaciones Reconocidas	Pagos Líquidos	Remanentes Crédito	Obligac. Ptes. de pago
1. Gastos de personal	14.400,00	5.553,00	19.953,00	16.991,94	16.569,07	2.961,06	422,87
2. Gastos en bienes corrientes y servicios	47.150,00	0,00	47.150,00	33.152,42	31.063,82	13.997,58	2.088,60
3. Gastos financieros	549,00	0,00	549,00	204,52	204,52	344,48	0,00
4. Transferencias corrientes	6.300,00	0,00	6.300,00	3.904,49	3.904,49	2.395,51	0,00
6. Inversiones reales	10.000,00	15.868,00	25.868,00	16.591,76	16.591,76	9.276,24	0,00
7. Transferencias de capital	0,00	0,00	0,00	0,00	0,00	0,00	0,00
8. Activos financieros	0,00	0,00	0,00	0,00	0,00	0,00	0,00
9. Pasivos financieros	3.601,00	0,00	3.601,00	3.395,60	3.395,60	205,40	0,00
Total Gastos	82.000,00	21.421,00	103.421,00	74.240,73	71.729,26	29.180,27	2.511,47

RESULTADO PRESUPUESTARIO		
1. Derechos reconocidos netos		93.837,32
2. Obligaciones reconocidas netas		74.240,73
3. Resultado presupuestario del ejercicio		19.596,59
4. Desviaciones positivas de financiac.		0,00
5. Desviaciones negativas de financ.		0,00
6. Gastos financ. remanente de tesorería		1.429,28
Resultado Presup. Ajust. (3-4+5+6)		21.025,87

ESTADO DE REMANENTE DE TESORERÍA	
1. Fondos líquidos.	95.369,33
2. Derechos pendientes de cobro ...	13.893,71
Del presupuesto corriente	6.000,70
De Presupuestos cerrados de operaciones no presupuestarias cobros realizados ptes. de aplic. definitiva.	7.650,53
cobros realizados ptes. de aplic. definitiva.	292,57
cobros realizados ptes. de aplic. definitiva.	50,09
3. Obligaciones pendientes de Pago ...	11.668,63
Del presupuesto corriente	2.511,47
De presupuestos cerrados de operaciones no presupuestarias Pagos realizados ptes. de aplic. definitiva	6.855,02
Pagos realizados ptes. de aplic. definitiva	2.302,14
Pagos realizados ptes. de aplic. definitiva	0,00
I. Remanentes de tesorería total (1 + 2 - 3)	97.594,41
II. Saldos de dudoso cobro	3.601,07
III. Exceso de financiación afectada.	0,00
IV. Remanente de Tesorería para gastos generales (I - II - III)	93.993,34

ESTADO DE TESORERÍA	
Existencias iniciales	71.917,86
Pagos	85.368,81
Cobros	108.820,28
Existencias finales	95.369,33

LIQUIDACIÓN DE EJERCICIOS CERRADOS					
<b>Obligaciones pendientes de pago</b>					
Obligac. Ptes. de pago a 1 de enero	Modificaciones saldo inicial y anulaciones	Total Obligaciones	Prescripciones	Pagos realizados	Obligac. Ptes. pago a 31 de diciembre
9.485,28	0,00	9.485,28	0,00	2.630,26	6.855,02
<b>Derechos pendientes de cobro</b>					
Pendientes de cobro a 1 de enero	Modificaciones saldo inicial	Total Derechos anulados	Total derechos cancelados	Recaudación	Pendientes. de cobro a 31 de diciembre
20.718,48	0,00	0,00	0,00	13.067,95	7.650,53

INDICADORES PRESUPUESTARIOS			
Índice de modificaciones presupuestarias (%)	26,12	Indicador de transferencias recibidas (%)	29,80
Grado de ejecución de ingresos (%)	90,73	Autonomía Fiscal (%)	24,97
Grado de ejecución de gastos (%)	71,78	Gastos por habitante (€/hab.)	1.091,78
Grado de realización de los cobros (%)	93,61	Esfuerzo inversor (%)	22,35
Grado de realización de los pagos (%)	96,62	Ahorro neto (%)	29,24
Ingresos por habitante (€/hab.)	1.379,96	Resultado presupuestario ajustado(%)	28,32
Ingresos tributarios por habitante (€/hab.)	534,66		

<b>BALANCE DE SITUACIÓN</b>			
<b>ACTIVO</b>		<b>PASIVO</b>	
<b>A) Inmovilizado</b>	1.001.157,43	<b>A) Fondos propios</b>	1.086.234,53
<b>I. Inversiones destinadas al uso general</b>	390.207,67	<b>I. Patrimonio</b>	660.725,83
<b>II. Inmovilizaciones inmateriales</b>	0,00	<b>II. Reservas</b>	0,00
<b>III. Inmovilizaciones materiales</b>	610.949,76	<b>III. Resultados de ejercicios anteriores</b>	388.439,88
<b>IV. Inversiones gestionadas</b>	0,00	<b>IV. Resultados del ejercicio</b>	37.068,82
<b>V. Patrimonio público del suelo</b>	0,00	<b>B) Provisiones para riesgos y gastos</b>	0,00
<b>VI. Inversiones financieras permanentes</b>	0,00	<b>C) Acreedores a largo plazo</b>	4.318,21
<b>VII. Deudores no presupuestarios a largo plazo</b>	0,00	<b>I. Emisiones de obligaciones y otros valores negociables</b>	0,00
<b>B) Gastos distribuir en varios ejercicios</b>	0,00	<b>II. Otras deudas a largo plazo</b>	0,00
<b>C) Gasto circulante</b>	105.712,06	<b>III. Desembolsos ptes. sobre acciones no exigidos</b>	0,00
<b>I. Existencias</b>	0,00	<b>D) Acreedores a corto plazo</b>	16.316,75
<b>II. Deudores</b>	10.342,73	<b>I. Emisiones de obligaciones y otros valores negociables</b>	0,00
<b>III. Inversiones financieras temporales</b>	0,00	<b>II. Otras deudas a corto plazo</b>	0,00
<b>IV. Tesorería</b>	95.369,33	<b>III. Acreedores</b>	11.652,66
<b>V. Ajustes por periodificación</b>	0,00	<b>IV. Ajustes por periodificación</b>	0,00
<b>Total Activo (A + B + C)</b>	1.106.869,49	<b>Total Pasivo (A + B + C + D)</b>	1.106.869,49

<b>CUENTA DE RESULTADOS ECONÓMICO-PATRIMONIAL</b>			
<b>DEBE</b>		<b>HABER</b>	
<b>A) Gastos</b>	3.904,49	<b>B) Ingresos</b>	61.935,22
<b>1. Reduc. de existenc. product. term. y en</b>	0,00	<b>1. Ventas y prestaciones de servicios</b>	0,00
<b>2. Aprovisionamientos</b>	0,00	<b>2. Aumento de existencias de product. terminados y en fabr.</b>	0,00
<b>3. Gastos func. servic. y prestac. sociales</b>	0,00	<b>3. Ingresos de gestión ordinaria</b>	35.862,57
<b>a. Gastos de personal</b>	0,00	<b>a. Ingresos tributarios</b>	0,00
<b>b. Prestaciones sociales</b>	0,00	<b>b. Ingresos urbanísticos</b>	0,00
<b>c. Dotaciones para amortización del inmovilizado</b>	0,00	<b>4. Otros ingresos de gestión ordinaria</b>	0,00
<b>d. Variación de provisiones de tráfico</b>	0,00	<b>a. Reintegros</b>	0,00
<b>e. Otros gastos de gestión</b>	0,00	<b>b. Trabajos realizados por la entidad</b>	0,00
<b>f. Gastos financieros y asimilables</b>	0,00	<b>c. Otros ingresos de gestión</b>	0,00
<b>g. Variaciones en provisiones de inversiones financiera</b>	0,00	<b>d. Ingresos de participaciones en capital</b>	0,00
<b>h. Diferencias negativas de cambio</b>	0,00	<b>e. Ingresos en otros valores negociables</b>	0,00
<b>i. Gastos de operaciones de intercambio financiero</b>	0,00	<b>f. Otros intereses e ingresos asimilados</b>	0,00
<b>4. Transferencias y subvenciones</b>	3.904,49	<b>g. Diferencias positivas de cambio</b>	0,00
<b>a. Transferencias y subvenciones corrientes</b>	3.904,49	<b>h. Ingresos de operaciones de intercambio financiero</b>	0,00
<b>b. Transferencias y subvenciones de capital</b>	0,00	<b>5. Transferencias y subvenciones</b>	26.072,65
<b>5. Pérdidas y gastos extraordinarios</b>	0,00	<b>a. Transferencias corrientes</b>	0,00
<b>AHORRO</b>	37.068,82	<b>b. Subvenciones corrientes</b>	0,00
		<b>c. Transferencias de capital</b>	0,00
		<b>d. Subvenciones de capital</b>	0,00
		<b>6. Ganancias e ingresos extraordinarios</b>	0,00
		<b>DESAHORRO</b>	0,00

<b>INDICADORES FINANCIEROS</b>	
<b>Endeudamiento</b>	4,42
<b>Carga financiera por habitante</b>	52,94

**LIQUIDACIÓN DEL PRESUPUESTO**

Presupuesto de Ingresos	Previsión inicial	Modificaciones	Previsión Definitiva	Derechos Reconocidos	Derechos reconocidos netos	Recaudación neta	Derechos Ptes. de cobro
1 Impuestos directos	21.900,00	0,00	21.900,00	22.851,15	22.637,06	22.175,61	461,45
2 Impuestos indirectos	0,00	0,00	0,00	0,00	0,00	0,00	0,00
3 Tasas y otros ingresos	12.700,00	0,00	12.700,00	13.094,46	12.522,80	11.962,80	560,00
4 Transferencias corrientes	15.500,00	5.553,00	21.053,00	19.837,58	19.837,58	19.277,58	560,00
5 Ingresos patrimoniales	41.900,00	0,00	41.900,00	34.875,06	34.875,06	34.371,15	503,91
6 Enajenación de inversiones reale	0,00	0,00	0,00	0,00	0,00	0,00	0,00
7 Transferencias de capital	0,00	15.885,99	15.885,99	15.885,99	15.885,99	10.485,99	5.400,00
8 Activos financieros	0,00	5.824,09	5.824,09	0,00	0,00	0,00	0,00
9 Pasivos financieros	0,00	0,00	0,00	0,00	0,00	0,00	0,00
10 Total Ingresos	92.000,00	27.263,08	119.263,08	106.544,24	105.758,49	98.273,13	7.485,36

Presupuesto de Gastos	Crédito Inicial	Modificaciones	Crédito Definitivo	Obligaciones Reconocidas	Pagos Líquidos	Remanentes Crédito	Obligac. Ptes. de pago
1. Gastos de personal	14.400,00	5.553,00	19.953,00	16.926,03	16.338,90	3.026,97	587,13
2. Gastos en bienes corrientes y servicios	50.800,00	0,00	50.800,00	35.039,32	33.573,68	15.760,68	1.465,64
3. Gastos financieros	100,00	0,00	100,00	0,00	0,00	100,00	0,00
4. Transferencias corrientes	7.700,00	0,00	7.700,00	4.718,65	4.718,65	2.981,35	0,00
6. Inversiones reales	19.000,00	21.710,08	40.710,08	33.038,92	31.538,92	7.671,16	1.500,00
7. Transferencias de capital	0,00	0,00	0,00	0,00	0,00	0,00	0,00
8. Activos financieros	0,00	0,00	0,00	0,00	0,00	0,00	0,00
9. Pasivos financieros	0,00	0,00	0,00	0,00	0,00	0,00	0,00
Total Gastos	92.000,00	27.263,08	119.263,08	89.722,92	86.170,15	29.540,16	3.552,77

RESULTADO PRESUPUESTARIO	
1. Derechos reconocidos netos	105.758,49
2. Obligaciones reconocidas netas	89.722,92
3. Resultado presupuestario del ejercicio	16.035,57
4. Desviaciones positivas de financiac.	0,00
5. Desviaciones negativas de financ.	4.724,09
6. Gastos financ. remanente de tesorería	5.525,36
<b>Resultado Presup. Ajust. (3-4+5+6)</b>	<b>26.285,02</b>

ESTADO DE REMANENTE DE TESORERÍA	
1. Fondos líquidos.	70.282,40
2. Derechos pendientes de cobro ...	16.922,68
Del presupuesto corriente	7.485,36
De Presupuestos cerrados de operaciones no presupuestarias cobros realizados ptes. de aplic. definitiva.	6.725,38
cobros realizados ptes. de aplic. definitiva.	2.711,94
cobros realizados ptes. de aplic. definitiva.	0,00
3. Obligaciones pendientes de Pago ...	15.582,66
Del presupuesto corriente	3.552,77
De presupuestos cerrados de operaciones no presupuestarias Pagos realizados ptes. de aplic. definitiva	8.941,39
Pagos realizados ptes. de aplic. definitiva	3.088,50
Pagos realizados ptes. de aplic. definitiva	0,00
<b>I. Remanentes de tesorería total (1 + 2 - 3)</b>	<b>71.622,42</b>
II. Saldos de dudoso cobro	3.703,57
III. Exceso de financiación afectada.	0,00
<b>IV. Remanente de Tesorería para gastos generales (I - II - III)</b>	<b>67.918,85</b>

ESTADO DE TESORERÍA	
Existencias iniciales	57.041,56
Pagos	96.202,49
Cobros	109.443,33
Existencias finales	70.282,40

LIQUIDACIÓN DE EJERCICIOS CERRADOS					
Obligaciones pendientes de pago					
Obligac. Ptes. de pago a 1 de enero	Modificaciones saldo inicial y anulaciones	Total Obligaciones	Prescripciones	Pagos realizados	Obligac. Ptes. pago a 31 de diciembre
9.835,05	0,00	9.835,05	0,00	893,66	8.941,39
Derechos pendientes de cobro					
Pendientes de cobro a 1 de enero	Modificaciones saldo inicial	Total Derechos anulados	Total derechos cancelados	Recaudación	Pendientes. de cobro a 31 de diciembre
10.371,43	0,00	0,00	0,00	3.646,05	6.725,38

INDICADORES PRESUPUESTARIOS			
Índice de modificaciones presupuestarias (%)	29,63	Indicador de transferencias recibidas (%)	33,78
Grado de ejecución de ingresos (%)	88,68	Autonomía Fiscal (%)	21,40
Grado de ejecución de gastos (%)	75,23	Gastos por habitante (€/hab.)	985,97
Grado de realización de los cobros (%)	92,92	Esfuerzo inversor (%)	36,82
Grado de realización de los pagos (%)	96,04	Ahorro neto (%)	36,93
Ingresos por habitante (€/hab.)	1.162,18	Resultado presupuestario ajustado(%)	29,30
Ingresos tributarios por habitante (€/hab.)	386,37		

<b>BALANCE DE SITUACIÓN</b>			
<b>ACTIVO</b>		<b>PASIVO</b>	
<b>A) Inmovilizado</b>	965.697,46	<b>A) Fondos propios</b>	1.031.317,37
<b>I. Inversiones destinadas al uso general</b>	568.782,40	<b>I. Patrimonio</b>	652.260,09
<b>II. Inmovilizaciones inmateriales</b>	0,00	<b>II. Reservas</b>	0,00
<b>III. Inmovilizaciones materiales</b>	396.915,06	<b>III. Resultados de ejercicios anteriores</b>	333.353,60
<b>IV. Inversiones gestionadas</b>	0,00	<b>IV. Resultados del ejercicio</b>	45.703,68
<b>V. Patrimonio público del suelo</b>	0,00	<b>B) Provisiones para riesgos y gastos</b>	0,00
<b>VI. Inversiones financieras permanentes</b>	0,00	<b>C) Acreedores a largo plazo</b>	3.755,52
<b>VII. Deudores no presupuestarios a largo plazo</b>	0,00	<b>I. Emisiones de obligaciones y otros valores negociables</b>	0,00
<b>B) Gastos distribuir en varios ejercicios</b>	0,00	<b>II. Otras deudas a largo plazo</b>	0,00
<b>C) Gasto circulante</b>	83.501,51	<b>III. Desembolsos ptes. sobre acciones no exigidos</b>	0,00
<b>I. Existencias</b>	0,00	<b>D) Acreedores a corto plazo</b>	14.126,08
<b>II. Deudores</b>	13.219,11	<b>I. Emisiones de obligaciones y otros valores negociables</b>	0,00
<b>III. Inversiones financieras temporales</b>	0,00	<b>II. Otras deudas a corto plazo</b>	0,00
<b>IV. Tesorería</b>	70.282,40	<b>III. Acreedores</b>	13.666,24
<b>V. Ajustes por periodificación</b>	0,00	<b>IV. Ajustes por periodificación</b>	0,00
<b>Total Activo (A + B + C)</b>	1.049.198,97	<b>Total Pasivo (A + B + C + D)</b>	1.049.198,97

<b>CUENTA DE RESULTADOS ECONÓMICO-PATRIMONIAL</b>			
<b>DEBE</b>		<b>HABER</b>	
<b>A) Gastos</b>	4.718,65	<b>B) Ingresos</b>	67.153,37
<b>1. Reduc. de existenc. product. term. y en</b>	0,00	<b>1. Ventas y prestaciones de servicios</b>	0,00
<b>2. Aprovisionamientos</b>	0,00	<b>2. Aumento de existencias de product. terminados y en fabr.</b>	0,00
<b>3. Gastos func. servic. y prestac. sociales</b>	0,00	<b>3. Ingresos de gestión ordinaria</b>	33.728,74
<b>a. Gastos de personal</b>	0,00	<b>a. Ingresos tributarios</b>	0,00
<b>b. Prestaciones sociales</b>	0,00	<b>b. Ingresos urbanísticos</b>	0,00
<b>c. Dotaciones para amortización del inmovilizado</b>	0,00	<b>4. Otros ingresos de gestión ordinaria</b>	0,00
<b>d. Variación de provisiones de tráfico</b>	0,00	<b>a. Reintegros</b>	0,00
<b>e. Otros gastos de gestión</b>	0,00	<b>b. Trabajos realizados por la entidad</b>	0,00
<b>f. Gastos financieros y asimilables</b>	0,00	<b>c. Otros ingresos de gestión</b>	0,00
<b>g. Variaciones en provisiones de inversiones financiera</b>	0,00	<b>d. Ingresos de participaciones en capital</b>	0,00
<b>h. Diferencias negativas de cambio</b>	0,00	<b>e. Ingresos en otros valores negociables</b>	0,00
<b>i. Gastos de operaciones de intercambio financiero</b>	0,00	<b>f. Otros intereses e ingresos asimilados</b>	0,00
<b>4. Transferencias y subvenciones</b>	4.718,65	<b>g. Diferencias positivas de cambio</b>	0,00
<b>a. Transferencias y subvenciones corrientes</b>	4.718,65	<b>h. Ingresos de operaciones de intercambio financiero</b>	0,00
<b>b. Transferencias y subvenciones de capital</b>	0,00	<b>5. Transferencias y subvenciones</b>	33.424,63
<b>5. Pérdidas y gastos extraordinarios</b>	0,00	<b>a. Transferencias corrientes</b>	0,00
		<b>b. Subvenciones corrientes</b>	0,00
		<b>c. Transferencias de capital</b>	0,00
		<b>d. Subvenciones de capital</b>	0,00
		<b>6. Ganancias e ingresos extraordinarios</b>	0,00
<b>AHORRO</b>	45.703,68	<b>DESAHORRO</b>	0,00

<b>INDICADORES FINANCIEROS</b>	
<b>Endeudamiento</b>	0,00
<b>Carga financiera por habitante</b>	0,00



## LIQUIDACIÓN DEL PRESUPUESTO

Presupuesto de Ingresos	Previsión inicial	Modificaciones	Previsión Definitiva	Derechos Reconocidos	Derechos reconocidos netos	Recaudación neta	Derechos Ptes. de cobro
1 Impuestos directos	299.500,00	0,00	299.500,00	306.655,25	306.655,25	306.655,25	0,00
2 Impuestos indirectos	35.000,00	0,00	35.000,00	14.550,50	14.550,50	14.550,50	0,00
3 Tasas y otros ingresos	231.200,00	0,00	231.200,00	206.855,15	206.855,15	204.908,42	1.946,73
4 Transferencias corrientes	256.500,00	0,00	256.500,00	254.422,87	240.450,38	240.450,38	0,00
5 Ingresos patrimoniales	59.100,00	0,00	59.100,00	50.841,73	50.841,73	50.841,73	0,00
6 Enajenación de inversiones reale	600,00	0,00	600,00	0,00	0,00	0,00	0,00
7 Transferencias de capital	152.900,00	44.830,56	197.730,56	197.192,56	197.192,56	127.395,56	69.797,00
8 Activos financieros	0,00	235.228,00	235.228,00	0,00	0,00	0,00	0,00
9 Pasivos financieros	0,00	0,00	0,00	13.972,04	13.972,04	13.972,04	0,00
10 Total Ingresos	1.034.800,00	280.058,56	1.314.858,56	1.044.490,10	1.030.517,61	958.773,88	71.743,73

Presupuesto de Gastos	Crédito Inicial	Modificaciones	Crédito Definitivo	Obligaciones Reconocidas	Pagos Líquidos	Remanentes Crédito	Obligac. Ptes. de pago
1. Gastos de personal	398.680,00	2.000,00	400.680,00	391.502,69	391.502,69	9.177,31	0,00
2. Gastos en bienes corrientes y servicios	420.000,00	15.500,00	435.500,00	326.995,74	326.995,74	108.504,26	0,00
3. Gastos financieros	600,00	0,00	600,00	184,37	184,37	415,63	0,00
4. Transferencias corrientes	62.000,00	1.000,00	63.000,00	61.506,42	61.506,42	1.493,58	0,00
6. Inversiones reales	150.520,00	257.310,56	407.830,56	303.104,70	303.104,70	104.725,86	0,00
7. Transferencias de capital	3.000,00	4.248,00	7.248,00	4.248,00	4.248,00	3.000,00	0,00
8. Activos financieros	0,00	0,00	0,00	0,00	0,00	0,00	0,00
9. Pasivos financieros	0,00	0,00	0,00	0,00	0,00	0,00	0,00
Total Gastos	1.034.800,00	280.058,56	1.314.858,56	1.087.541,92	1.087.541,92	227.316,64	0,00

## RESULTADO PRESUPUESTARIO

1. Derechos reconocidos netos	1.030.517,61
2. Obligaciones reconocidas netas	1.087.541,92
3. Resultado presupuestario del ejercicio	-57.024,31
4. Desviaciones positivas de financiac.	4.767,20
5. Desviaciones negativas de financ.	0,00
6. Gastos financ. remanente de tesorería	235.228,00
Resultado Presup. Ajust. (3-4+5+6)	173.436,49

## ESTADO DE REMANENTE DE TESORERÍA

1. Fondos líquidos.	1.294.870,66
2. Derechos pendientes de cobro ...	121.292,51
Del presupuesto corriente	71.743,73
De Presupuestos cerrados	284,41
de operaciones no presupuestarias	65.474,98
cobros realizados ptes. de aplic. definitiva.	16.210,61
3. Obligaciones pendientes de Pago ...	97.661,15
Del presupuesto corriente	0,00
De presupuestos cerrados	0,00
De operaciones no presupuestarias	97.661,15
Pagos realizados ptes. de aplic. definitiva	0,00
I. Remanentes de tesorería total (1 + 2 - 3)	1.318.502,02
II. Saldos de dudoso cobro	0,00
III. Exceso de financiación afectada.	0,00
IV. Remanente de Tesorería para gastos generales (I - II - III)	1.318.502,02

## ESTADO DE TESORERÍA

Existencias iniciales	1.339.068,71
Pagos	1.223.503,27
Cobros	1.179.305,22
Existencias finales	1.294.870,66

## LIQUIDACIÓN DE EJERCICIOS CERRADOS

Obligaciones pendientes de pago	Obligac. Ptes. de pago a 1 de enero	Modificaciones saldo inicial y anulaciones	Total Obligaciones	Prescripciones	Pagos realizados	Obligac. Ptes. pago a 31 de diciembre
	0,00	0,00	0,00	0,00	0,00	0,00
Derechos pendientes de cobro	Pendientes de cobro a 1 de enero	Modificaciones saldo inicial	Total Derechos anulados	Total derechos cancelados	Recaudación	Pendientes. de cobro a 31 de diciembre
	43.637,39	0,00	0,00	0,00	43.352,98	284,41

## INDICADORES PRESUPUESTARIOS

Índice de modificaciones presupuestarias (%)	27,06	Indicador de transferencias recibidas (%)	42,47
Grado de ejecución de ingresos (%)	78,37	Autonomía Fiscal (%)	31,17
Grado de ejecución de gastos (%)	82,71	Gastos por habitante (€/hab.)	895,10
Grado de realización de los cobros (%)	93,04	Esfuerzo inversor (%)	28,26
Grado de realización de los pagos (%)	100,00	Ahorro neto (%)	4,78
Ingresos por habitante (€/hab.)	848,16	Resultado presupuestario ajustado(%)	15,95
Ingresos tributarios por habitante (€/hab.)	434,62		

**BALANCE DE SITUACIÓN**

<b>ACTIVO</b>		<b>PASIVO</b>	
<b>A) Inmovilizado</b>	5.683.515,47	<b>A) Fondos propios</b>	6.988.045,45
I. Inversiones destinadas al uso general	3.447.043,45	I. Patrimonio	5.553.274,46
II. Inmovilizaciones inmateriales	52.197,89	II. Reservas	0,00
III. Inmovilizaciones materiales	2.184.274,13	III. Resultados de ejercicios anteriores	1.202.662,64
IV. Inversiones gestionadas	0,00	IV. Resultados del ejercicio	232.108,35
V. Patrimonio público del suelo	0,00	<b>B) Provisiones para riesgos y gastos</b>	0,00
VI. Inversiones financieras permanentes	0,00	<b>C) Acreedores a largo plazo</b>	11.177,63
VII. Deudores no presupuestarios a largo plazo	0,00	I. Emisiones de obligaciones y otros valores negociables	0,00
<b>B) Gastos distribuir en varios ejercicios</b>	0,00	II. Otras deudas a largo plazo	11.177,63
<b>C) Gasto circulante</b>	1.432.373,78	III. Desembolsos ptes. sobre acciones no exigidos	0,00
I. Existencias	0,00	<b>D) Acreedores a corto plazo</b>	116.666,17
II. Deudores	77.503,12	I. Emisiones de obligaciones y otros valores negociables	0,00
III. Inversiones financieras temporales	60.000,00	II. Otras deudas a corto plazo	85.212,32
IV. Tesorería	1.294.870,66	III. Acreedores	31.453,85
V. Ajustes por periodificación	0,00	IV. Ajustes por periodificación	0,00
<b>Total Activo (A + B + C)</b>	<b>7.115.889,25</b>	<b>Total Pasivo (A + B + C + D)</b>	<b>7.115.889,25</b>

**CUENTA DE RESULTADOS ECONÓMICO-PATRIMONIAL**

<b>DEBE</b>		<b>HABER</b>	
<b>A) Gastos</b>	784.437,22	<b>B) Ingresos</b>	1.016.545,57
1. Reduc. de existenc. product. term. y en	0,00	1. Ventas y prestaciones de servicios	85.669,27
2. Aprovisionamientos	0,00	2. Aumento de existencias de product. terminados y en fabr.	0,00
3. Gastos func. servic. y prestac. sociales	718.682,80	3. Ingresos de gestión ordinaria	440.628,76
a. Gastos de personal	412.607,19	a. Ingresos tributarios	440.628,76
b. Prestaciones sociales	0,00	b. Ingresos urbanísticos	0,00
c. Dotaciones para amortización del inmovilizado	0,00	4. Otros ingresos de gestión ordinaria	52.604,60
d. Variación de provisiones de tráfico	0,00	a. Reintegros	0,00
e. Otros gastos de gestión	305.891,24	b. Trabajos realizados por la entidad	0,00
f. Gastos financieros y asimilables	184,37	c. Otros ingresos de gestión	48.823,11
g. Variaciones en provisiones de inversiones financiera	0,00	d. Ingresos de participaciones en capital	0,00
h. Diferencias negativas de cambio	0,00	e. Ingresos en otros valores negociables	0,00
i. Gastos de operaciones de intercambio financiero	0,00	f. Otros intereses e ingresos asimilados	3.781,49
4. Transferencias y subvenciones	65.754,42	g. Diferencias positivas de cambio	0,00
a. Transferencias y subvenciones corrientes	61.506,42	h. Ingresos de operaciones de intercambio financiero	0,00
b. Transferencias y subvenciones de capital	4.248,00	5. Transferencias y subvenciones	437.642,94
5. Pérdidas y gastos extraordinarios	0,00	a. Transferencias corrientes	226.098,58
<b>AHORRO</b>	<b>232.108,35</b>	b. Subvenciones corrientes	14.351,80
		c. Transferencias de capital	0,00
		d. Subvenciones de capital	197.192,56
		6. Ganancias e ingresos extraordinarios	0,00
		<b>DESAHORRO</b>	<b>0,00</b>

**INDICADORES FINANCIEROS**

Endeudamiento	0,02
Carga financiera por habitante	0,15

**LIQUIDACIÓN DEL PRESUPUESTO**

Presupuesto de Ingresos	Previsión inicial	Modificaciones	Previsión Definitiva	Derechos Reconocidos	Derechos reconocidos netos	Recaudación neta	Derechos Ptes. de cobro
1 Impuestos directos	120.325,83	0,00	120.325,83	119.083,46	119.075,98	101.107,16	17.968,82
2 Impuestos indirectos	8.183,50	0,00	8.183,50	9.751,63	9.751,63	9.751,63	0,00
3 Tasas y otros ingresos	46.374,58	0,00	46.374,58	59.168,65	58.560,98	55.536,93	3.024,05
4 Transferencias corrientes	37.144,92	11.856,40	49.001,32	47.705,26	47.705,26	47.705,26	0,00
5 Ingresos patrimoniales	75.884,90	0,00	75.884,90	31.822,21	31.822,21	15.991,52	15.830,69
6 Enajenación de inversiones reale	110.551,13	0,00	110.551,13	0,00	0,00	0,00	0,00
7 Transferencias de capital	110.084,00	58.742,93	168.826,93	74.809,38	74.659,38	71.859,38	2.800,00
8 Activos financieros	0,00	0,00	0,00	0,00	0,00	0,00	0,00
9 Pasivos financieros	0,00	0,00	0,00	0,00	0,00	0,00	0,00
10 Total Ingresos	508.548,86	70.599,33	579.148,19	342.340,59	341.575,44	301.951,88	39.623,56

Presupuesto de Gastos	Crédito Inicial	Modificaciones	Crédito Definitivo	Obligaciones Reconocidas	Pagos Líquidos	Remanentes Crédito	Obligac. Ptes. de pago
1. Gastos de personal	86.992,20	11.856,40	98.848,60	94.704,88	94.704,88	4.143,72	0,00
2. Gastos en bienes corrientes y servicios	183.481,77	9.386,00	192.867,77	142.007,80	136.443,24	50.859,97	5.564,56
3. Gastos financieros	5.593,81	0,00	5.593,81	1.890,24	1.890,24	3.703,57	0,00
4. Transferencias corrientes	6.000,00	0,00	6.000,00	1.118,41	1.118,41	4.881,59	0,00
6. Inversiones reales	200.610,78	49.356,93	249.967,71	70.868,56	65.529,59	179.099,15	5.338,97
7. Transferencias de capital	0,00	0,00	0,00	0,00	0,00	0,00	0,00
8. Activos financieros	0,00	0,00	0,00	0,00	0,00	0,00	0,00
9. Pasivos financieros	25.870,30	0,00	25.870,30	12.923,53	12.923,53	12.946,77	0,00
Total Gastos	508.548,86	70.599,33	579.148,19	323.513,42	312.609,89	255.634,77	10.903,53

RESULTADO PRESUPUESTARIO		
1. Derechos reconocidos netos		341.575,44
2. Obligaciones reconocidas netas		323.513,42
3. Resultado presupuestario del ejercicio		18.062,02
4. Desviaciones positivas de financiac.		27.000,00
5. Desviaciones negativas de financ.		8.130,62
6. Gastos financ. remanente de tesorería		0,00
Resultado Presup. Ajust. (3-4+5+6)		-807,36

ESTADO DE REMANENTE DE TESORERÍA	
1. Fondos líquidos.	65.713,65
2. Derechos pendientes de cobro ...	275.767,63
Del presupuesto corriente	39.623,56
De Presupuestos cerrados de operaciones no presupuestarias cobros realizados ptes. de aplic. definitiva.	224.652,31
de operaciones no presupuestarias	20.085,82
cobros realizados ptes. de aplic. definitiva.	8.594,06
3. Obligaciones pendientes de Pago ...	58.681,53
Del presupuesto corriente	10.903,53
De presupuestos cerrados de operaciones no presupuestarias Pagos realizados ptes. de aplic. definitiva	16.131,45
de operaciones no presupuestarias	31.646,55
Pagos realizados ptes. de aplic. definitiva	0,00
I. Remanentes de tesorería total (1 + 2 - 3)	282.799,75
II. Saldos de dudoso cobro	85.718,04
III. Exceso de financiación afectada.	27.000,00
IV. Remanente de Tesorería para gastos generales (I - II - III)	170.081,71

ESTADO DE TESORERÍA	
Existencias iniciales	135.758,62
Pagos	592.079,07
Cobros	522.034,10
Existencias finales	65.713,65

LIQUIDACIÓN DE EJERCICIOS CERRADOS					
<b>Obligaciones pendientes de pago</b>					
Obligac. Ptes. de pago a 1 de enero	Modificaciones saldo inicial y anulaciones	Total Obligaciones	Prescripciones	Pagos realizados	Obligac. Ptes. pago a 31 de diciembre
153.189,92	0,00	153.189,92	0,00	137.058,47	16.131,45
<b>Derechos pendientes de cobro</b>					
Pendientes de cobro a 1 de enero	Modificaciones saldo inicial	Total Derechos anulados	Total derechos cancelados	Recaudación	Pendientes. de cobro a 31 de diciembre
301.640,55	0,01	0,00	0,00	76.988,25	224.652,31

INDICADORES PRESUPUESTARIOS			
Índice de modificaciones presupuestarias (%)	13,88	Indicador de transferencias recibidas (%)	35,82
Grado de ejecución de ingresos (%)	58,98	Autonomía Fiscal (%)	37,72
Grado de ejecución de gastos (%)	55,86	Gastos por habitante (€/hab.)	1.787,37
Grado de realización de los cobros (%)	88,40	Esfuerzo inversor (%)	21,91
Grado de realización de los pagos (%)	96,63	Ahorro neto (%)	5,35
Ingresos por habitante (€/hab.)	1.887,16	Resultado presupuestario ajustado(%)	-0,25
Ingresos tributarios por habitante (€/hab.)	1.035,30		

**BALANCE DE SITUACIÓN**

<b>ACTIVO</b>		<b>PASIVO</b>	
<b>A) Inmovilizado</b>	982.141,96	<b>A) Fondos propios</b>	1.101.153,67
<b>I. Inversiones destinadas al uso general</b>	0,00	<b>I. Patrimonio</b>	-1.229.281,06
<b>II. Inmovilizaciones inmateriales</b>	0,00	<b>II. Reservas</b>	0,00
<b>III. Inmovilizaciones materiales</b>	982.141,96	<b>III. Resultados de ejercicios anteriores</b>	2.241.753,35
<b>IV. Inversiones gestionadas</b>	0,00	<b>IV. Resultados del ejercicio</b>	88.681,38
<b>V. Patrimonio público del suelo</b>	0,00	<b>B) Provisiones para riesgos y gastos</b>	0,00
<b>VI. Inversiones financieras permanentes</b>	0,00	<b>C) Acreedores a largo plazo</b>	66.361,60
<b>VII. Deudores no presupuestarios a largo plazo</b>	0,00	<b>I. Emisiones de obligaciones y otros valores negociables</b>	0,00
<b>B) Gastos distribuir en varios ejercicios</b>	0,00	<b>II. Otras deudas a largo plazo</b>	0,00
<b>C) Gasto circulante</b>	264.357,30	<b>III. Desembolsos ptes. sobre acciones no exigidos</b>	0,00
<b>I. Existencias</b>	0,00	<b>D) Acreedores a corto plazo</b>	78.983,99
<b>II. Deudores</b>	198.143,65	<b>I. Emisiones de obligaciones y otros valores negociables</b>	0,00
<b>III. Inversiones financieras temporales</b>	0,00	<b>II. Otras deudas a corto plazo</b>	0,00
<b>IV. Tesorería</b>	65.713,65	<b>III. Acreedores</b>	66.973,99
<b>V. Ajustes por periodificación</b>	0,00	<b>IV. Ajustes por periodificación</b>	0,00
<b>Total Activo (A + B + C)</b>	1.246.499,26	<b>Total Pasivo (A + B + C + D)</b>	1.246.499,26

**CUENTA DE RESULTADOS ECONÓMICO-PATRIMONIAL**

<b>DEBE</b>		<b>HABER</b>	
<b>A) Gastos</b>	1.118,41	<b>B) Ingresos</b>	306.451,82
<b>1. Reduc. de existenc. product. term. y en</b>	0,00	<b>1. Ventas y prestaciones de servicios</b>	0,00
<b>2. Aprovisionamientos</b>	0,00	<b>2. Aumento de existencias de product. terminados y en fabr.</b>	0,00
<b>3. Gastos func. servic. y prestac. sociales</b>	0,00	<b>3. Ingresos de gestión ordinaria</b>	184.087,17
<b>a. Gastos de personal</b>	0,00	<b>a. Ingresos tributarios</b>	0,00
<b>b. Prestaciones sociales</b>	0,00	<b>b. Ingresos urbanísticos</b>	0,00
<b>c. Dotaciones para amortización del inmovilizado</b>	0,00	<b>4. Otros ingresos de gestión ordinaria</b>	0,00
<b>d. Variación de provisiones de tráfico</b>	0,00	<b>a. Reintegros</b>	0,00
<b>e. Otros gastos de gestión</b>	0,00	<b>b. Trabajos realizados por la entidad</b>	0,00
<b>f. Gastos financieros y asimilables</b>	0,00	<b>c. Otros ingresos de gestión</b>	0,00
<b>g. Variaciones en provisiones de inversiones financiera</b>	0,00	<b>d. Ingresos de participaciones en capital</b>	0,00
<b>h. Diferencias negativas de cambio</b>	0,00	<b>e. Ingresos en otros valores negociables</b>	0,00
<b>i. Gastos de operaciones de intercambio financiero</b>	0,00	<b>f. Otros intereses e ingresos asimilados</b>	0,00
<b>4. Transferencias y subvenciones</b>	1.118,41	<b>g. Diferencias positivas de cambio</b>	0,00
<b>a. Transferencias y subvenciones corrientes</b>	1.118,41	<b>h. Ingresos de operaciones de intercambio financiero</b>	0,00
<b>b. Transferencias y subvenciones de capital</b>	0,00	<b>5. Transferencias y subvenciones</b>	122.364,64
<b>5. Pérdidas y gastos extraordinarios</b>	0,00	<b>a. Transferencias corrientes</b>	0,00
		<b>b. Subvenciones corrientes</b>	0,00
		<b>c. Transferencias de capital</b>	0,00
		<b>d. Subvenciones de capital</b>	0,00
		<b>6. Ganancias e ingresos extraordinarios</b>	0,01
<b>AHORRO</b>	88.681,38	<b>DESAHORRO</b>	0,00

**INDICADORES FINANCIEROS**

<b>Endeudamiento</b>	5,55
<b>Carga financiera por habitante</b>	81,84

**LIQUIDACIÓN DEL PRESUPUESTO**

Presupuesto de Ingresos	Previsión inicial	Modificaciones	Previsión Definitiva	Derechos Reconocidos	Derechos reconocidos netos	Recaudación neta	Derechos Ptes. de cobro
1 Impuestos directos	167.188,00	0,00	167.188,00	149.644,15	149.432,12	149.432,12	0,00
2 Impuestos indirectos	18.000,00	0,00	18.000,00	6.314,63	6.314,63	6.314,63	0,00
3 Tasas y otros ingresos	58.420,00	0,00	58.420,00	51.802,06	51.774,64	49.071,75	2.702,89
4 Transferencias corrientes	70.350,00	0,00	70.350,00	61.897,22	61.897,22	61.897,22	0,00
5 Ingresos patrimoniales	152.485,00	0,00	152.485,00	87.879,99	87.879,99	82.641,19	5.238,80
6 Enajenación de inversiones reale	150,00	0,00	150,00	0,00	0,00	0,00	0,00
7 Transferencias de capital	183.307,00	0,00	183.307,00	92.863,79	92.863,79	80.239,69	12.624,10
8 Activos financieros	0,00	0,00	0,00	0,00	0,00	0,00	0,00
9 Pasivos financieros	100,00	0,00	100,00	0,00	0,00	0,00	0,00
10 Total Ingresos	650.000,00	0,00	650.000,00	450.401,84	450.162,39	429.596,60	20.565,79

Presupuesto de Gastos	Crédito Inicial	Modificaciones	Crédito Definitivo	Obligaciones Reconocidas	Pagos Líquidos	Remanentes Crédito	Obligac. Ptes. de pago
1. Gastos de personal	91.050,79	0,00	91.050,79	76.259,47	76.259,47	14.791,32	0,00
2. Gastos en bienes corrientes y servicios	142.328,46	0,00	142.328,46	110.770,82	109.561,51	31.557,64	1.209,31
3. Gastos financieros	150,00	0,00	150,00	7,67	7,67	142,33	0,00
4. Transferencias corrientes	62.600,00	0,00	62.600,00	47.439,14	46.469,77	15.160,86	969,37
6. Inversiones reales	266.645,88	0,00	266.645,88	191.554,07	184.493,10	75.091,81	7.060,97
7. Transferencias de capital	87.124,87	0,00	87.124,87	70.369,78	70.369,78	16.755,09	0,00
8. Activos financieros	0,00	0,00	0,00	0,00	0,00	0,00	0,00
9. Pasivos financieros	100,00	0,00	100,00	0,00	0,00	100,00	0,00
Total Gastos	650.000,00	0,00	650.000,00	496.400,95	487.161,30	153.599,05	9.239,65

RESULTADO PRESUPUESTARIO		
1. Derechos reconocidos netos		450.162,39
2. Obligaciones reconocidas netas		496.400,95
3. Resultado presupuestario del ejercicio		-46.238,56
4. Desviaciones positivas de financiac.		0,00
5. Desviaciones negativas de financ.		0,00
6. Gastos financ. remanente de tesorería		0,00
Resultado Presup. Ajust. (3-4+5+6)		-46.238,56

ESTADO DE REMANENTE DE TESORERÍA	
1. Fondos líquidos.	343.360,60
2. Derechos pendientes de cobro ...	89.264,46
Del presupuesto corriente	20.565,79
De Presupuestos cerrados de operaciones no presupuestarias cobros realizados ptes. de aplic. definitiva.	66.569,66
de operaciones no presupuestarias	2.129,01
cobros realizados ptes. de aplic. definitiva.	0,00
3. Obligaciones pendientes de Pago ...	53.218,55
Del presupuesto corriente	9.239,65
De presupuestos cerrados	30.235,31
De operaciones no presupuestarias	13.743,59
Pagos realizados ptes. de aplic. definitiva	0,00
I. Remanentes de tesorería total (1 + 2 - 3 )	379.406,51
II. Saldos de dudoso cobro	25.110,06
III. Exceso de financiación afectada.	0,00
IV. Remanente de Tesorería para gastos generales (I -II - III )	354.296,45

ESTADO DE TESORERÍA	
Existencias iniciales	323.392,87
Pagos	530.100,51
Cobros	550.068,24
Existencias finales	343.360,60

LIQUIDACIÓN DE EJERCICIOS CERRADOS					
<b>Obligaciones pendientes de pago</b>					
Obligac. Ptes. de pago a 1 de enero	Modificaciones saldo inicial y anulaciones	Total Obligaciones	Prescripciones	Pagos realizados	Obligac. Ptes. pago a 31 de diciembre
30.635,31	0,00	30.635,31	0,00	400,00	30.235,31
<b>Derechos pendientes de cobro</b>					
Pendientes de cobro a 1 de enero	Modificaciones saldo inicial	Total Derechos anulados	Total derechos cancelados	Recaudación	Pendientes. de cobro a 31 de diciembre
146.183,84	0,00	0,00	0,00	79.614,18	66.569,66

INDICADORES PRESUPUESTARIOS			
Índice de modificaciones presupuestarias (%)	0,00	Indicador de transferencias recibidas (%)	34,38
Grado de ejecución de ingresos (%)	69,26	Autonomía Fiscal (%)	34,60
Grado de ejecución de gastos (%)	76,37	Gastos por habitante (€/hab.)	1.170,76
Grado de realización de los cobros (%)	95,43	Esfuerzo inversor (%)	52,76
Grado de realización de los pagos (%)	98,14	Ahorro neto (%)	34,38
Ingresos por habitante (€/hab.)	1.061,70	Resultado presupuestario ajustado(%)	-9,31
Ingresos tributarios por habitante (€/hab.)	489,44		

**BALANCE DE SITUACIÓN**

<b>ACTIVO</b>		<b>PASIVO</b>	
<b>A) Inmovilizado</b>	672.416,16	<b>A) Fondos propios</b>	1.018.603,37
I. Inversiones destinadas al uso general	199.668,82	I. Patrimonio	119.220,93
II. Inmovilizaciones inmateriales	0,00	II. Reservas	0,00
III. Inmovilizaciones materiales	472.747,34	III. Resultados de ejercicios anteriores	787.286,23
IV. Inversiones gestionadas	0,00	IV. Resultados del ejercicio	112.096,21
V. Patrimonio público del suelo	0,00	<b>B) Provisiones para riesgos y gastos</b>	0,00
VI. Inversiones financieras permanentes	0,00	<b>C) Acreedores a largo plazo</b>	16.662,38
VII. Deudores no presupuestarios a largo plazo	0,00	I. Emisiones de obligaciones y otros valores negociables	0,00
<b>B) Gastos distribuir en varios ejercicios</b>	0,00	II. Otras deudas a largo plazo	0,00
<b>C) Gasto circulante</b>	407.515,00	III. Desembolsos ptes. sobre acciones no exigidos	0,00
I. Existencias	0,00	<b>D) Acreedores a corto plazo</b>	44.665,41
II. Deudores	64.154,40	I. Emisiones de obligaciones y otros valores negociables	0,00
III. Inversiones financieras temporales	0,00	II. Otras deudas a corto plazo	0,00
IV. Tesorería	343.360,60	III. Acreedores	43.043,61
V. Ajustes por periodificación	0,00	IV. Ajustes por periodificación	0,00
<b>Total Activo (A + B + C)</b>	1.079.931,16	<b>Total Pasivo (A + B + C + D)</b>	1.079.931,16

**CUENTA DE RESULTADOS ECONÓMICO-PATRIMONIAL**

<b>DEBE</b>		<b>HABER</b>	
<b>A) Gastos</b>	117.808,92	<b>B) Ingresos</b>	350.286,74
1. Reduc. de existenc. product. term. y en	0,00	1. Ventas y prestaciones de servicios	0,00
2. Aprovisionamientos	0,00	2. Aumento de existencias de product. terminados y en fabr.	0,00
3. Gastos func. servic. y prestac. sociales	0,00	3. Ingresos de gestión ordinaria	203.634,97
a. Gastos de personal	0,00	a. Ingresos tributarios	0,00
b. Prestaciones sociales	0,00	b. Ingresos urbanísticos	0,00
c. Dotaciones para amortización del inmovilizado	0,00	4. Otros ingresos de gestión ordinaria	0,00
d. Variación de provisiones de tráfico	0,00	a. Reintegros	0,00
e. Otros gastos de gestión	0,00	b. Trabajos realizados por la entidad	0,00
f. Gastos financieros y asimilables	0,00	c. Otros ingresos de gestión	0,00
g. Variaciones en provisiones de inversiones financiera	0,00	d. Ingresos de participaciones en capital	0,00
h. Diferencias negativas de cambio	0,00	e. Ingresos en otros valores negociables	0,00
i. Gastos de operaciones de intercambio financiero	0,00	f. Otros intereses e ingresos asimilados	0,00
4. Transferencias y subvenciones	117.808,92	g. Diferencias positivas de cambio	0,00
a. Transferencias y subvenciones corrientes	47.439,14	h. Ingresos de operaciones de intercambio financiero	0,00
b. Transferencias y subvenciones de capital	70.369,78	5. Transferencias y subvenciones	146.651,77
5. Pérdidas y gastos extraordinarios	0,00	a. Transferencias corrientes	0,00
<b>AHORRO</b>	112.096,21	b. Subvenciones corrientes	0,00
		c. Transferencias de capital	0,00
		d. Subvenciones de capital	0,00
		6. Ganancias e ingresos extraordinarios	0,00
		<b>DESAHORRO</b>	0,00

**INDICADORES FINANCIEROS**

Endeudamiento	0,00
Carga financiera por habitante	0,02

**LIQUIDACIÓN DEL PRESUPUESTO**

Presupuesto de Ingresos	Previsión inicial	Modificaciones	Previsión Definitiva	Derechos Reconocidos	Derechos reconocidos netos	Recaudación neta	Derechos Ptes. de cobro
1 Impuestos directos	5.700,00	0,00	5.700,00	6.010,54	6.010,54	5.612,19	398,35
2 Impuestos indirectos	300,00	0,00	300,00	243,00	243,00	243,00	0,00
3 Tasas y otros ingresos	1.870,00	8.540,00	10.410,00	2.823,35	2.823,35	2.654,85	168,50
4 Transferencias corrientes	8.300,00	0,00	8.300,00	8.231,18	8.231,18	6.984,59	1.246,59
5 Ingresos patrimoniales	28.100,00	0,00	28.100,00	41.675,80	41.675,80	41.675,80	0,00
6 Enajenación de inversiones reale	0,00	0,00	0,00	0,00	0,00	0,00	0,00
7 Transferencias de capital	29.500,00	0,00	29.500,00	35.685,84	35.685,84	31.985,84	3.700,00
8 Activos financieros	0,00	0,00	0,00	0,00	0,00	0,00	0,00
9 Pasivos financieros	0,00	0,00	0,00	0,00	0,00	0,00	0,00
10 Total Ingresos	73.770,00	8.540,00	82.310,00	94.669,71	94.669,71	89.156,27	5.513,44

Presupuesto de Gastos	Crédito Inicial	Modificaciones	Crédito Definitivo	Obligaciones Reconocidas	Pagos Líquidos	Remanentes Crédito	Obligac. Ptes. de pago
1. Gastos de personal	5.640,00	0,00	5.640,00	5.222,80	5.222,80	417,20	0,00
2. Gastos en bienes corrientes y servicios	26.130,00	8.540,00	34.670,00	23.885,26	23.880,54	10.784,74	4,72
3. Gastos financieros	0,00	0,00	0,00	0,00	0,00	0,00	0,00
4. Transferencias corrientes	2.000,00	0,00	2.000,00	1.681,92	1.681,92	318,08	0,00
6. Inversiones reales	40.000,00	0,00	40.000,00	38.334,30	38.334,30	1.665,70	0,00
7. Transferencias de capital	0,00	0,00	0,00	0,00	0,00	0,00	0,00
8. Activos financieros	0,00	0,00	0,00	0,00	0,00	0,00	0,00
9. Pasivos financieros	0,00	0,00	0,00	0,00	0,00	0,00	0,00
Total Gastos	73.770,00	8.540,00	82.310,00	69.124,28	69.119,56	13.185,72	4,72

RESULTADO PRESUPUESTARIO		
1. Derechos reconocidos netos		94.669,71
2. Obligaciones reconocidas netas		69.124,28
3. Resultado presupuestario del ejercicio		25.545,43
4. Desviaciones positivas de financiac.		0,00
5. Desviaciones negativas de financ.		0,00
6. Gastos financ. remanente de tesorería		0,00
Resultado Presup. Ajust. (3-4+5+6)		25.545,43

ESTADO DE REMANENTE DE TESORERÍA	
1. Fondos líquidos.	131.905,31
2. Derechos pendientes de cobro ...	29.965,17
Del presupuesto corriente	5.513,44
De Presupuestos cerrados de operaciones no presupuestarias cobros realizados ptes. de aplic. definitiva.	25.814,92
de operaciones no presupuestarias	-1.363,19
cobros realizados ptes. de aplic. definitiva.	0,00
3. Obligaciones pendientes de Pago ...	51.913,80
Del presupuesto corriente	4,72
De presupuestos cerrados	33.152,00
De operaciones no presupuestarias	18.757,08
Pagos realizados ptes. de aplic. definitiva	0,00
I. Remanentes de tesorería total (1 + 2 - 3)	109.956,68
II. Saldos de dudoso cobro	0,00
III. Exceso de financiación afectada.	0,00
IV. Remanente de Tesorería para gastos generales (I - II - III)	109.956,68

ESTADO DE TESORERÍA	
Existencias iniciales	111.151,98
Pagos	69.676,53
Cobros	90.429,86
Existencias finales	131.905,31

LIQUIDACIÓN DE EJERCICIOS CERRADOS					
<b>Obligaciones pendientes de pago</b>					
Obligac. Ptes. de pago a 1 de enero	Modificaciones saldo inicial y anulaciones	Total Obligaciones	Prescripciones	Pagos realizados	Obligac. Ptes. pago a 31 de diciembre
33.152,00	0,00	33.152,00	0,00	0,00	33.152,00
<b>Derechos pendientes de cobro</b>					
Pendientes de cobro a 1 de enero	Modificaciones saldo inicial	Total Derechos anulados	Total derechos cancelados	Recaudación	Pendientes. de cobro a 31 de diciembre
25.814,92	0,00	0,00	0,00	0,00	25.814,92

INDICADORES PRESUPUESTARIOS			
Índice de modificaciones presupuestarias (%)	11,58	Indicador de transferencias recibidas (%)	46,39
Grado de ejecución de ingresos (%)	115,02	Autonomía Fiscal (%)	6,61
Grado de ejecución de gastos (%)	83,98	Gastos por habitante (€/hab.)	1.382,49
Grado de realización de los cobros (%)	94,18	Esfuerzo inversor (%)	55,46
Grado de realización de los pagos (%)	99,99	Ahorro neto (%)	47,80
Ingresos por habitante (€/hab.)	1.893,39	Resultado presupuestario ajustado(%)	36,96
Ingresos tributarios por habitante (€/hab.)	181,54		

<b>BALANCE DE SITUACIÓN</b>			
<b>ACTIVO</b>		<b>PASIVO</b>	
<b>A) Inmovilizado</b>	272.161,17	<b>A) Fondos propios</b>	382.117,85
<b>I. Inversiones destinadas al uso general</b>	192.326,04	<b>I. Patrimonio</b>	128.855,21
<b>II. Inmovilizaciones inmateriales</b>	0,00	<b>II. Reservas</b>	0,00
<b>III. Inmovilizaciones materiales</b>	79.835,13	<b>III. Resultados de ejercicios anteriores</b>	189.382,91
<b>IV. Inversiones gestionadas</b>	0,00	<b>IV. Resultados del ejercicio</b>	63.879,73
<b>V. Patrimonio público del suelo</b>	0,00	<b>B) Provisiones para riesgos y gastos</b>	0,00
<b>VI. Inversiones financieras permanentes</b>	0,00	<b>C) Acreedores a largo plazo</b>	19.695,00
<b>VII. Deudores no presupuestarios a largo plazo</b>	0,00	<b>I. Emisiones de obligaciones y otros valores negociables</b>	0,00
<b>B) Gastos distribuir en varios ejercicios</b>	0,00	<b>II. Otras deudas a largo plazo</b>	0,00
<b>C) Gasto circulante</b>	161.870,48	<b>III. Desembolsos ptes. sobre acciones no exigidos</b>	0,00
<b>I. Existencias</b>	0,00	<b>D) Acreedores a corto plazo</b>	32.218,80
<b>II. Deudores</b>	29.965,17	<b>I. Emisiones de obligaciones y otros valores negociables</b>	0,00
<b>III. Inversiones financieras temporales</b>	0,00	<b>II. Otras deudas a corto plazo</b>	0,00
<b>IV. Tesorería</b>	131.905,31	<b>III. Acreedores</b>	32.218,80
<b>V. Ajustes por periodificación</b>	0,00	<b>IV. Ajustes por periodificación</b>	0,00
<b>Total Activo (A + B + C)</b>	434.031,65	<b>Total Pasivo (A + B + C + D)</b>	434.031,65

<b>CUENTA DE RESULTADOS ECONÓMICO-PATRIMONIAL</b>			
<b>DEBE</b>		<b>HABER</b>	
<b>A) Gastos</b>	1.681,92	<b>B) Ingresos</b>	51.245,71
<b>1. Reduc. de existenc. product. term. y en</b>	0,00	<b>1. Ventas y prestaciones de servicios</b>	0,00
<b>2. Aprovisionamientos</b>	0,00	<b>2. Aumento de existencias de product. terminados y en fabr.</b>	0,00
<b>3. Gastos func. servic. y prestac. sociales</b>	0,00	<b>3. Ingresos de gestión ordinaria</b>	7.328,69
<b>a. Gastos de personal</b>	0,00	<b>a. Ingresos tributarios</b>	0,00
<b>b. Prestaciones sociales</b>	0,00	<b>b. Ingresos urbanísticos</b>	0,00
<b>c. Dotaciones para amortización del inmovilizado</b>	0,00	<b>4. Otros ingresos de gestión ordinaria</b>	0,00
<b>d. Variación de provisiones de tráfico</b>	0,00	<b>a. Reintegros</b>	0,00
<b>e. Otros gastos de gestión</b>	0,00	<b>b. Trabajos realizados por la entidad</b>	0,00
<b>f. Gastos financieros y asimilables</b>	0,00	<b>c. Otros ingresos de gestión</b>	0,00
<b>g. Variaciones en provisiones de inversiones financiera</b>	0,00	<b>d. Ingresos de participaciones en capital</b>	0,00
<b>h. Diferencias negativas de cambio</b>	0,00	<b>e. Ingresos en otros valores negociables</b>	0,00
<b>i. Gastos de operaciones de intercambio financiero</b>	0,00	<b>f. Otros intereses e ingresos asimilados</b>	0,00
<b>4. Transferencias y subvenciones</b>	1.681,92	<b>g. Diferencias positivas de cambio</b>	0,00
<b>a. Transferencias y subvenciones corrientes</b>	1.681,92	<b>h. Ingresos de operaciones de intercambio financiero</b>	0,00
<b>b. Transferencias y subvenciones de capital</b>	0,00	<b>5. Transferencias y subvenciones</b>	43.917,02
<b>5. Pérdidas y gastos extraordinarios</b>	0,00	<b>a. Transferencias corrientes</b>	0,00
		<b>b. Subvenciones corrientes</b>	0,00
		<b>c. Transferencias de capital</b>	0,00
		<b>d. Subvenciones de capital</b>	0,00
		<b>6. Ganancias e ingresos extraordinarios</b>	0,00
<b>AHORRO</b>	63.879,73	<b>DESAHORRO</b>	0,00

<b>INDICADORES FINANCIEROS</b>	
<b>Endeudamiento</b>	0,00
<b>Carga financiera por habitante</b>	0,00



**LIQUIDACIÓN DEL PRESUPUESTO**

Presupuesto de Ingresos	Previsión inicial	Modificaciones	Previsión Definitiva	Derechos Reconocidos	Derechos reconocidos netos	Recaudación neta	Derechos Ptes. de cobro
1 Impuestos directos	41.400,00	0,00	41.400,00	45.567,33	45.201,98	45.201,98	0,00
2 Impuestos indirectos	64.676,11	0,00	64.676,11	51.179,27	51.179,27	51.179,27	0,00
3 Tasas y otros ingresos	19.473,50	0,00	19.473,50	19.749,72	19.749,72	19.749,72	0,00
4 Transferencias corrientes	71.685,00	0,00	71.685,00	72.936,18	72.936,18	70.089,09	2.847,09
5 Ingresos patrimoniales	30.065,00	0,00	30.065,00	32.623,89	32.623,89	32.623,89	0,00
6 Enajenación de inversiones reale	18.000,00	0,00	18.000,00	0,00	0,00	0,00	0,00
7 Transferencias de capital	467.310,39	69.952,60	537.262,99	262.495,10	262.495,10	259.106,00	3.389,10
8 Activos financieros	0,00	0,00	0,00	0,00	0,00	0,00	0,00
9 Pasivos financieros	0,00	0,00	0,00	0,00	0,00	0,00	0,00
10 Total Ingresos	712.610,00	69.952,60	782.562,60	484.551,49	484.186,14	477.949,95	6.236,19

Presupuesto de Gastos	Crédito Inicial	Modificaciones	Crédito Definitivo	Obligaciones Reconocidas	Pagos Líquidos	Remanentes Crédito	Obligac. Ptes. de pago
1. Gastos de personal	56.192,38	28.858,60	85.050,98	80.277,86	80.277,86	4.773,12	0,00
2. Gastos en bienes corrientes y servicios	178.273,22	19.510,18	197.783,40	172.250,05	167.671,74	25.533,35	4.578,31
3. Gastos financieros	0,00	0,00	0,00	0,00	0,00	0,00	0,00
4. Transferencias corrientes	256.478,85	12.000,00	268.478,85	39.149,17	39.149,17	229.329,68	0,00
6. Inversiones reales	220.165,55	9.583,82	229.749,37	219.106,55	186.457,00	10.642,82	32.649,55
7. Transferencias de capital	1.500,00	0,00	1.500,00	0,00	0,00	1.500,00	0,00
8. Activos financieros	0,00	0,00	0,00	0,00	0,00	0,00	0,00
9. Pasivos financieros	0,00	0,00	0,00	0,00	0,00	0,00	0,00
Total Gastos	712.610,00	69.952,60	782.562,60	510.783,63	473.555,77	271.778,97	37.227,86

RESULTADO PRESUPUESTARIO		
1. Derechos reconocidos netos		484.186,14
2. Obligaciones reconocidas netas		510.783,63
3. Resultado presupuestario del ejercicio		-26.597,49
4. Desviaciones positivas de financiac.		36.000,00
5. Desviaciones negativas de financ.		0,00
6. Gastos financ. remanente de tesorería		0,00
Resultado Presup. Ajust. (3-4+5+6)		-62.597,49

ESTADO DE REMANENTE DE TESORERÍA	
1. Fondos líquidos.	359.517,28
2. Derechos pendientes de cobro ...	-266.991,31
Del presupuesto corriente	6.236,19
De Presupuestos cerrados de operaciones no presupuestarias cobros realizados ptes. de aplic. definitiva.	2.598,52
275.826,02	
3. Obligaciones pendientes de Pago ...	55.033,09
Del presupuesto corriente	37.227,86
De presupuestos cerrados de operaciones no presupuestarias Pagos realizados ptes. de aplic. definitiva	17.805,23
0,00	
I. Remanentes de tesorería total (1 + 2 - 3)	37.492,88
II. Saldos de dudoso cobro	0,00
III. Exceso de financiación afectada.	36.000,00
IV. Remanente de Tesorería para gastos generales (I - II - III)	1.492,88

ESTADO DE TESORERÍA	
Existencias iniciales	393.479,55
Pagos	575.186,56
Cobros	541.224,29
Existencias finales	359.517,28

LIQUIDACIÓN DE EJERCICIOS CERRADOS		
Obligaciones pendientes de pago		
Obligac. Ptes. de pago a 1 de enero	Modificaciones saldo inicial y anulaciones	Total Obligaciones
0,00	0,00	0,00
Derechos pendientes de cobro		
Pendientes de cobro a 1 de enero	Modificaciones saldo inicial	Total Derechos anulados
9.665,11	0,00	0,00

Prescripciones	Pagos realizados	Obligac. Ptes. pago a 31 de diciembre
0,00	0,00	0,00
Total derechos cancelados	Recaudación	Pendientes. de cobro a 31 de diciembre
0,00	9.665,11	0,00

INDICADORES PRESUPUESTARIOS			
Índice de modificaciones presupuestarias (%)	9,82	Indicador de transferencias recibidas (%)	69,28
Grado de ejecución de ingresos (%)	61,87	Autonomía Fiscal (%)	19,91
Grado de ejecución de gastos (%)	65,27	Gastos por habitante (€/hab.)	2.455,69
Grado de realización de los cobros (%)	98,71	Esfuerzo inversor (%)	42,90
Grado de realización de los pagos (%)	92,71	Ahorro neto (%)	-31,57
Ingresos por habitante (€/hab.)	2.327,82	Resultado presupuestario ajustado(%)	-12,26
Ingresos tributarios por habitante (€/hab.)	558,32		

**BALANCE DE SITUACIÓN**

<b>ACTIVO</b>		<b>PASIVO</b>	
<b>A) Inmovilizado</b>	719.963,53	<b>A) Fondos propios</b>	755.245,70
I. Inversiones destinadas al uso general	0,00	I. Patrimonio	341.234,11
II. Inmovilizaciones inmateriales	0,00	II. Reservas	0,00
III. Inmovilizaciones materiales	719.963,53	III. Resultados de ejercicios anteriores	223.713,24
IV. Inversiones gestionadas	0,00	IV. Resultados del ejercicio	190.298,35
V. Patrimonio público del suelo	0,00	<b>B) Provisiones para riesgos y gastos</b>	0,00
VI. Inversiones financieras permanentes	0,00	<b>C) Acreedores a largo plazo</b>	1.768,56
VII. Deudores no presupuestarios a largo plazo	0,00	I. Emisiones de obligaciones y otros valores negociables	0,00
<b>B) Gastos distribuir en varios ejercicios</b>	0,00	II. Otras deudas a largo plazo	0,00
<b>C) Gasto circulante</b>	368.351,99	III. Desembolsos ptes. sobre acciones no exigidos	0,00
I. Existencias	0,00	<b>D) Acreedores a corto plazo</b>	331.301,26
II. Deudores	8.834,71	I. Emisiones de obligaciones y otros valores negociables	0,00
III. Inversiones financieras temporales	0,00	II. Otras deudas a corto plazo	0,00
IV. Tesorería	359.517,28	III. Acreedores	330.859,11
V. Ajustes por periodificación	0,00	IV. Ajustes por periodificación	0,00
<b>Total Activo (A + B + C)</b>	<b>1.088.315,52</b>	<b>Total Pasivo (A + B + C + D)</b>	<b>1.088.315,52</b>

**CUENTA DE RESULTADOS ECONÓMICO-PATRIMONIAL**

<b>DEBE</b>		<b>HABER</b>	
<b>A) Gastos</b>	39.149,17	<b>B) Ingresos</b>	447.193,06
1. Reduc. de existenc. product. term. y en	0,00	1. Ventas y prestaciones de servicios	0,00
2. Aprovisionamientos	0,00	2. Aumento de existencias de product. terminados y en fabr.	0,00
3. Gastos func. servic. y prestac. sociales	0,00	3. Ingresos de gestión ordinaria	113.972,49
a. Gastos de personal	0,00	a. Ingresos tributarios	0,00
b. Prestaciones sociales	0,00	b. Ingresos urbanísticos	0,00
c. Dotaciones para amortización del inmovilizado	0,00	4. Otros ingresos de gestión ordinaria	0,00
d. Variación de provisiones de tráfico	0,00	a. Reintegros	0,00
e. Otros gastos de gestión	0,00	b. Trabajos realizados por la entidad	0,00
f. Gastos financieros y asimilables	0,00	c. Otros ingresos de gestión	0,00
g. Variaciones en provisiones de inversiones financiera	0,00	d. Ingresos de participaciones en capital	0,00
h. Diferencias negativas de cambio	0,00	e. Ingresos en otros valores negociables	0,00
i. Gastos de operaciones de intercambio financiero	0,00	f. Otros intereses e ingresos asimilados	0,00
4. Transferencias y subvenciones	39.149,17	g. Diferencias positivas de cambio	0,00
a. Transferencias y subvenciones corrientes	39.149,17	h. Ingresos de operaciones de intercambio financiero	0,00
b. Transferencias y subvenciones de capital	0,00	5. Transferencias y subvenciones	333.220,57
5. Pérdidas y gastos extraordinarios	0,00	a. Transferencias corrientes	0,00
		b. Subvenciones corrientes	0,00
		c. Transferencias de capital	0,00
		d. Subvenciones de capital	0,00
		6. Ganancias e ingresos extraordinarios	0,00
<b>AHORRO</b>	<b>190.298,35</b>	<b>DESAHORRO</b>	<b>0,00</b>

**INDICADORES FINANCIEROS**

<b>Endeudamiento</b>	0,00
<b>Carga financiera por habitante</b>	0,00

**LIQUIDACIÓN DEL PRESUPUESTO**

Presupuesto de Ingresos	Previsión inicial	Modificaciones	Previsión Definitiva	Derechos Reconocidos	Derechos reconocidos netos	Recaudación neta	Derechos Ptes. de cobro
1 Impuestos directos	74.700,00	0,00	74.700,00	57.245,21	57.245,21	57.245,21	0,00
2 Impuestos indirectos	25.000,00	0,00	25.000,00	24.499,00	24.499,00	24.499,00	0,00
3 Tasas y otros ingresos	60.150,00	0,00	60.150,00	3.965,06	3.965,06	3.965,06	0,00
4 Transferencias corrientes	30.000,00	0,00	30.000,00	20.079,64	20.079,64	20.079,64	0,00
5 Ingresos patrimoniales	41.600,00	0,00	41.600,00	40.541,44	40.541,44	40.541,44	0,00
6 Enajenación de inversiones reale	0,00	0,00	0,00	0,00	0,00	0,00	0,00
7 Transferencias de capital	68.550,00	0,00	68.550,00	67.934,67	67.934,67	67.934,67	0,00
8 Activos financieros	0,00	51.000,00	51.000,00	0,00	0,00	0,00	0,00
9 Pasivos financieros	0,00	0,00	0,00	0,00	0,00	0,00	0,00
10 Total Ingresos	300.000,00	51.000,00	351.000,00	214.265,02	214.265,02	214.265,02	0,00

Presupuesto de Gastos	Crédito Inicial	Modificaciones	Crédito Definitivo	Obligaciones Reconocidas	Pagos Líquidos	Remanentes Crédito	Obligac. Ptes. de pago
1. Gastos de personal	28.100,00	0,00	28.100,00	25.912,17	25.912,17	2.187,83	0,00
2. Gastos en bienes corrientes y servicios	80.455,00	0,00	80.455,00	68.671,31	68.389,54	11.783,69	281,77
3. Gastos financieros	45,00	618,80	663,80	663,80	663,80	0,00	0,00
4. Transferencias corrientes	13.700,00	0,00	13.700,00	5.087,75	5.087,75	8.612,25	0,00
6. Inversiones reales	175.000,00	51.000,00	226.000,00	179.247,72	179.247,72	46.752,28	0,00
7. Transferencias de capital	0,00	0,00	0,00	0,00	0,00	0,00	0,00
8. Activos financieros	0,00	0,00	0,00	0,00	0,00	0,00	0,00
9. Pasivos financieros	2.700,00	-618,80	2.081,20	2.019,09	2.019,09	62,11	0,00
Total Gastos	300.000,00	51.000,00	351.000,00	281.601,84	281.320,07	69.398,16	281,77

RESULTADO PRESUPUESTARIO	
1. Derechos reconocidos netos	214.265,02
2. Obligaciones reconocidas netas	281.601,84
3. Resultado presupuestario del ejercicio	-67.336,82
4. Desviaciones positivas de financiac.	0,00
5. Desviaciones negativas de financ.	0,00
6. Gastos financ. remanente de tesorería	0,00
Resultado Presup. Ajust. (3-4+5+6)	-67.336,82

ESTADO DE REMANENTE DE TESORERÍA	
1. Fondos líquidos.	33.835,20
2. Derechos pendientes de cobro ...	18.999,62
Del presupuesto corriente	0,00
De Presupuestos cerrados de operaciones no presupuestarias cobros realizados ptes. de aplic. definitiva.	18.999,62
3. Obligaciones pendientes de Pago ...	-578,47
Del presupuesto corriente	281,77
De presupuestos cerrados de operaciones no presupuestarias Pagos realizados ptes. de aplic. definitiva	7.839,76
I. Remanentes de tesorería total (1 + 2 - 3)	53.413,29
II. Saldos de dudoso cobro	0,00
III. Exceso de financiación afectada.	0,00
IV. Remanente de Tesorería para gastos generales (I - II - III)	53.413,29

ESTADO DE TESORERÍA	
Existencias iniciales	141.403,48
Pagos	335.076,33
Cobros	227.508,05
Existencias finales	33.835,20

LIQUIDACIÓN DE EJERCICIOS CERRADOS					
Obligaciones pendientes de pago					
Obligac. Ptes. de pago a 1 de enero	Modificaciones saldo inicial y anulaciones	Total Obligaciones	Prescripciones	Pagos realizados	Obligac. Ptes. pago a 31 de diciembre
66.200,00	0,00	66.200,00	27.200,00	39.000,00	0,00
Derechos pendientes de cobro					
Pendientes de cobro a 1 de enero	Modificaciones saldo inicial	Total Derechos anulados	Total derechos cancelados	Recaudación	Pendientes. de cobro a 31 de diciembre
0,00	0,00	0,00	0,00	0,00	0,00

INDICADORES PRESUPUESTARIOS			
Índice de modificaciones presupuestarias (%)	17,00	Indicador de transferencias recibidas (%)	41,08
Grado de ejecución de ingresos (%)	61,04	Autonomía Fiscal (%)	38,15
Grado de ejecución de gastos (%)	80,23	Gastos por habitante (€/hab.)	1.942,08
Grado de realización de los cobros (%)	100,00	Esfuerzo inversor (%)	63,65
Grado de realización de los pagos (%)	99,90	Ahorro neto (%)	30,05
Ingresos por habitante (€/hab.)	1.477,69	Resultado presupuestario ajustado(%)	-23,91
Ingresos tributarios por habitante (€/hab.)	591,10		

**BALANCE DE SITUACIÓN**

<b>ACTIVO</b>		<b>PASIVO</b>	
<b>A) Inmovilizado</b>	1.510.496,81	<b>A) Fondos propios</b>	1.563.910,10
<b>I. Inversiones destinadas al uso general</b>	1.400.299,28	<b>I. Patrimonio</b>	432.173,50
<b>II. Inmovilizaciones inmateriales</b>	0,00	<b>II. Reservas</b>	0,00
<b>III. Inmovilizaciones materiales</b>	110.197,53	<b>III. Resultados de ejercicios anteriores</b>	990.606,61
<b>IV. Inversiones gestionadas</b>	0,00	<b>IV. Resultados del ejercicio</b>	141.129,99
<b>V. Patrimonio público del suelo</b>	0,00	<b>B) Provisiones para riesgos y gastos</b>	0,00
<b>VI. Inversiones financieras permanentes</b>	0,00	<b>C) Acreedores a largo plazo</b>	0,00
<b>VII. Deudores no presupuestarios a largo plazo</b>	0,00	<b>I. Emisiones de obligaciones y otros valores negociables</b>	0,00
<b>B) Gastos distribuir en varios ejercicios</b>	0,00	<b>II. Otras deudas a largo plazo</b>	0,00
<b>C) Gasto circulante</b>	61.534,82	<b>III. Desembolsos ptes. sobre acciones no exigidos</b>	0,00
<b>I. Existencias</b>	0,00	<b>D) Acreedores a corto plazo</b>	8.121,53
<b>II. Deudores</b>	27.699,62	<b>I. Emisiones de obligaciones y otros valores negociables</b>	0,00
<b>III. Inversiones financieras temporales</b>	0,00	<b>II. Otras deudas a corto plazo</b>	0,00
<b>IV. Tesorería</b>	33.835,20	<b>III. Acreedores</b>	8.121,53
<b>V. Ajustes por periodificación</b>	0,00	<b>IV. Ajustes por periodificación</b>	0,00
<b>Total Activo (A + B + C)</b>	1.572.031,63	<b>Total Pasivo (A + B + C + D)</b>	1.572.031,63

**CUENTA DE RESULTADOS ECONÓMICO-PATRIMONIAL**

<b>DEBE</b>		<b>HABER</b>	
<b>A) Gastos</b>	5.087,75	<b>B) Ingresos</b>	199.555,05
<b>1. Reduc. de existenc. product. term. y en</b>	0,00	<b>1. Ventas y prestaciones de servicios</b>	0,00
<b>2. Aprovisionamientos</b>	0,00	<b>2. Aumento de existencias de product. terminados y en fabr.</b>	0,00
<b>3. Gastos func. servic. y prestac. sociales</b>	0,00	<b>3. Ingresos de gestión ordinaria</b>	84.340,74
<b>a. Gastos de personal</b>	0,00	<b>a. Ingresos tributarios</b>	0,00
<b>b. Prestaciones sociales</b>	0,00	<b>b. Ingresos urbanísticos</b>	0,00
<b>c. Dotaciones para amortización del inmovilizado</b>	0,00	<b>4. Otros ingresos de gestión ordinaria</b>	0,00
<b>d. Variación de provisiones de tráfico</b>	0,00	<b>a. Reintegros</b>	0,00
<b>e. Otros gastos de gestión</b>	0,00	<b>b. Trabajos realizados por la entidad</b>	0,00
<b>f. Gastos financieros y asimilables</b>	0,00	<b>c. Otros ingresos de gestión</b>	0,00
<b>g. Variaciones en provisiones de inversiones financiera</b>	0,00	<b>d. Ingresos de participaciones en capital</b>	0,00
<b>h. Diferencias negativas de cambio</b>	0,00	<b>e. Ingresos en otros valores negociables</b>	0,00
<b>i. Gastos de operaciones de intercambio financiero</b>	0,00	<b>f. Otros intereses e ingresos asimilados</b>	0,00
<b>4. Transferencias y subvenciones</b>	5.087,75	<b>g. Diferencias positivas de cambio</b>	0,00
<b>a. Transferencias y subvenciones corrientes</b>	5.087,75	<b>h. Ingresos de operaciones de intercambio financiero</b>	0,00
<b>b. Transferencias y subvenciones de capital</b>	0,00	<b>5. Transferencias y subvenciones</b>	88.014,31
<b>5. Pérdidas y gastos extraordinarios</b>	0,00	<b>a. Transferencias corrientes</b>	0,00
		<b>b. Subvenciones corrientes</b>	0,00
		<b>c. Transferencias de capital</b>	0,00
		<b>d. Subvenciones de capital</b>	0,00
		<b>6. Ganancias e ingresos extraordinarios</b>	27.200,00
<b>AHORRO</b>	141.129,99	<b>DESAHORRO</b>	0,00

**INDICADORES FINANCIEROS**

<b>Endeudamiento</b>	1,83
<b>Carga financiera por habitante</b>	18,50

**LIQUIDACIÓN DEL PRESUPUESTO**

Presupuesto de Ingresos	Previsión inicial	Modificaciones	Previsión Definitiva	Derechos Reconocidos	Derechos reconocidos netos	Recaudación neta	Derechos Ptes. de cobro
1 Impuestos directos	34.000,00	0,00	34.000,00	33.422,12	33.422,12	33.422,12	0,00
2 Impuestos indirectos	0,00	0,00	0,00	0,00	0,00	0,00	0,00
3 Tasas y otros ingresos	17.200,00	0,00	17.200,00	16.104,48	16.104,48	16.104,48	0,00
4 Transferencias corrientes	22.000,00	0,00	22.000,00	25.934,12	25.934,12	25.934,12	0,00
5 Ingresos patrimoniales	46.500,00	0,00	46.500,00	43.394,22	43.394,22	43.394,22	0,00
6 Enajenación de inversiones reale	0,00	0,00	0,00	0,00	0,00	0,00	0,00
7 Transferencias de capital	155.570,00	0,00	155.570,00	59.381,00	59.381,00	59.381,00	0,00
8 Activos financieros	0,00	0,00	0,00	0,00	0,00	0,00	0,00
9 Pasivos financieros	0,00	0,00	0,00	0,00	0,00	0,00	0,00
10 Total Ingresos	275.270,00	0,00	275.270,00	178.235,94	178.235,94	178.235,94	0,00

Presupuesto de Gastos	Crédito Inicial	Modificaciones	Crédito Definitivo	Obligaciones Reconocidas	Pagos Líquidos	Remanentes Crédito	Obligac. Ptes. de pago
1. Gastos de personal	16.375,00	0,00	16.375,00	16.032,21	16.032,21	342,79	0,00
2. Gastos en bienes corrientes y servicios	41.200,00	0,00	41.200,00	39.314,00	39.314,00	1.886,00	0,00
3. Gastos financieros	0,00	0,00	0,00	0,00	0,00	0,00	0,00
4. Transferencias corrientes	48.695,00	0,00	48.695,00	34.872,12	34.872,12	13.822,88	0,00
6. Inversiones reales	169.000,00	0,00	169.000,00	85.868,54	85.868,54	83.131,46	0,00
7. Transferencias de capital	0,00	0,00	0,00	0,00	0,00	0,00	0,00
8. Activos financieros	0,00	0,00	0,00	0,00	0,00	0,00	0,00
9. Pasivos financieros	0,00	0,00	0,00	0,00	0,00	0,00	0,00
Total Gastos	275.270,00	0,00	275.270,00	176.086,87	176.086,87	99.183,13	0,00

RESULTADO PRESUPUESTARIO		
1. Derechos reconocidos netos		178.235,94
2. Obligaciones reconocidas netas		176.086,87
3. Resultado presupuestario del ejercicio		2.149,07
4. Desviaciones positivas de financiac.		0,00
5. Desviaciones negativas de financ.		0,00
6. Gastos financ. remanente de tesorería		0,00
Resultado Presup. Ajust. (3-4+5+6)		2.149,07

ESTADO DE REMANENTE DE TESORERÍA	
1. Fondos líquidos.	46.500,31
2. Derechos pendientes de cobro ...	0,00
Del presupuesto corriente	0,00
De Presupuestos cerrados de operaciones no presupuestarias cobros realizados ptes. de aplic. definitiva.	0,00
3. Obligaciones pendientes de Pago ...	19.462,94
Del presupuesto corriente	0,00
De presupuestos cerrados	523,87
De operaciones no presupuestarias Pagos realizados ptes. de aplic. definitiva	18.939,07
I. Remanentes de tesorería total (1 + 2 - 3)	27.037,37
II. Saldos de dudoso cobro	0,00
III. Exceso de financiación afectada.	0,00
IV. Remanente de Tesorería para gastos generales (I - II - III)	27.037,37

ESTADO DE TESORERÍA	
Existencias iniciales	43.725,03
Pagos	184.511,20
Cobros	187.286,48
Existencias finales	46.500,31

LIQUIDACIÓN DE EJERCICIOS CERRADOS					
Obligaciones pendientes de pago					
Obligac. Ptes. de pago a 1 de enero	Modificaciones saldo inicial y anulaciones	Total Obligaciones	Prescripciones	Pagos realizados	Obligac. Ptes. pago a 31 de diciembre
523,87	0,00	523,87	0,00	0,00	523,87
Derechos pendientes de cobro					
Pendientes de cobro a 1 de enero	Modificaciones saldo inicial	Total Derechos anulados	Total derechos cancelados	Recaudación	Pendientes. de cobro a 31 de diciembre
0,00	0,00	0,00	0,00	0,00	0,00

INDICADORES PRESUPUESTARIOS			
Índice de modificaciones presupuestarias (%)	0,00	Indicador de transferencias recibidas (%)	47,87
Grado de ejecución de ingresos (%)	64,75	Autonomía Fiscal (%)	18,75
Grado de ejecución de gastos (%)	63,97	Gastos por habitante (€/hab.)	1.386,51
Grado de realización de los cobros (%)	100,00	Esfuerzo inversor (%)	48,76
Grado de realización de los pagos (%)	100,00	Ahorro neto (%)	24,09
Ingresos por habitante (€/hab.)	1.403,43	Resultado presupuestario ajustado(%)	1,22
Ingresos tributarios por habitante (€/hab.)	389,97		

**BALANCE DE SITUACIÓN**

<b>ACTIVO</b>		<b>PASIVO</b>	
<b>A) Inmovilizado</b>	1.164.173,63	<b>A) Fondos propios</b>	1.191.211,00
<b>I. Inversiones destinadas al uso general</b>	793.630,87	<b>I. Patrimonio</b>	618.301,48
<b>II. Inmovilizaciones inmateriales</b>	0,00	<b>II. Reservas</b>	0,00
<b>III. Inmovilizaciones materiales</b>	370.542,76	<b>III. Resultados de ejercicios anteriores</b>	484.891,91
<b>IV. Inversiones gestionadas</b>	0,00	<b>IV. Resultados del ejercicio</b>	88.017,61
<b>V. Patrimonio público del suelo</b>	0,00	<b>B) Provisiones para riesgos y gastos</b>	0,00
<b>VI. Inversiones financieras permanentes</b>	0,00	<b>C) Acreedores a largo plazo</b>	0,00
<b>VII. Deudores no presupuestarios a largo plazo</b>	0,00	<b>I. Emisiones de obligaciones y otros valores negociables</b>	0,00
<b>B) Gastos distribuir en varios ejercicios</b>	0,00	<b>II. Otras deudas a largo plazo</b>	0,00
<b>C) Gasto circulante</b>	46.500,31	<b>III. Desembolsos ptes. sobre acciones no exigidos</b>	0,00
<b>I. Existencias</b>	0,00	<b>D) Acreedores a corto plazo</b>	19.462,94
<b>II. Deudores</b>	0,00	<b>I. Emisiones de obligaciones y otros valores negociables</b>	0,00
<b>III. Inversiones financieras temporales</b>	0,00	<b>II. Otras deudas a corto plazo</b>	0,00
<b>IV. Tesorería</b>	46.500,31	<b>III. Acreedores</b>	19.462,94
<b>V. Ajustes por periodificación</b>	0,00	<b>IV. Ajustes por periodificación</b>	0,00
<b>Total Activo (A + B + C)</b>	1.210.673,94	<b>Total Pasivo (A + B + C + D)</b>	1.210.673,94

**CUENTA DE RESULTADOS ECONÓMICO-PATRIMONIAL**

<b>DEBE</b>		<b>HABER</b>	
<b>A) Gastos</b>	34.872,12	<b>B) Ingresos</b>	133.222,53
<b>1. Reduc. de existenc. product. term. y en</b>	0,00	<b>1. Ventas y prestaciones de servicios</b>	0,00
<b>2. Aprovisionamientos</b>	0,00	<b>2. Aumento de existencias de product. terminados y en fabr.</b>	0,00
<b>3. Gastos func. servic. y prestac. sociales</b>	0,00	<b>3. Ingresos de gestión ordinaria</b>	47.907,41
<b>a. Gastos de personal</b>	0,00	<b>a. Ingresos tributarios</b>	0,00
<b>b. Prestaciones sociales</b>	0,00	<b>b. Ingresos urbanísticos</b>	0,00
<b>c. Dotaciones para amortización del inmovilizado</b>	0,00	<b>4. Otros ingresos de gestión ordinaria</b>	0,00
<b>d. Variación de provisiones de tráfico</b>	0,00	<b>a. Reintegros</b>	0,00
<b>e. Otros gastos de gestión</b>	0,00	<b>b. Trabajos realizados por la entidad</b>	0,00
<b>f. Gastos financieros y asimilables</b>	0,00	<b>c. Otros ingresos de gestión</b>	0,00
<b>g. Variaciones en provisiones de inversiones financiera</b>	0,00	<b>d. Ingresos de participaciones en capital</b>	0,00
<b>h. Diferencias negativas de cambio</b>	0,00	<b>e. Ingresos en otros valores negociables</b>	0,00
<b>i. Gastos de operaciones de intercambio financiero</b>	0,00	<b>f. Otros intereses e ingresos asimilados</b>	0,00
<b>4. Transferencias y subvenciones</b>	34.872,12	<b>g. Diferencias positivas de cambio</b>	0,00
<b>a. Transferencias y subvenciones corrientes</b>	34.872,12	<b>h. Ingresos de operaciones de intercambio financiero</b>	0,00
<b>b. Transferencias y subvenciones de capital</b>	0,00	<b>5. Transferencias y subvenciones</b>	85.315,12
<b>5. Pérdidas y gastos extraordinarios</b>	0,00	<b>a. Transferencias corrientes</b>	0,00
		<b>b. Subvenciones corrientes</b>	0,00
		<b>c. Transferencias de capital</b>	0,00
		<b>d. Subvenciones de capital</b>	0,00
		<b>6. Ganancias e ingresos extraordinarios</b>	0,00
<b>AHORRO</b>	88.017,61	<b>DESAHORRO</b>	0,00

**INDICADORES FINANCIEROS**

<b>Endeudamiento</b>	0,00
<b>Carga financiera por habitante</b>	0,00

## LIQUIDACIÓN DEL PRESUPUESTO

Presupuesto de Ingresos	Previsión inicial	Modificaciones	Previsión Definitiva	Derechos Reconocidos	Derechos reconocidos netos	Recaudación neta	Derechos Ptes. de cobro
1 Impuestos directos	18.690,00	0,00	18.690,00	19.381,64	19.381,64	19.381,64	0,00
2 Impuestos indirectos	0,00	0,00	0,00	0,00	0,00	0,00	0,00
3 Tasas y otros ingresos	31.340,00	0,00	31.340,00	20.306,05	20.306,05	20.306,05	0,00
4 Transferencias corrientes	20.500,00	0,00	20.500,00	16.813,72	16.813,72	16.813,72	0,00
5 Ingresos patrimoniales	10.660,00	0,00	10.660,00	10.165,84	10.165,84	10.165,84	0,00
6 Enajenación de inversiones reale	0,00	0,00	0,00	0,00	0,00	0,00	0,00
7 Transferencias de capital	90.000,00	0,00	90.000,00	58.087,98	58.087,98	58.087,98	0,00
8 Activos financieros	0,00	0,00	0,00	0,00	0,00	0,00	0,00
9 Pasivos financieros	0,00	0,00	0,00	0,00	0,00	0,00	0,00
10 Total Ingresos	171.190,00	0,00	171.190,00	124.755,23	124.755,23	124.755,23	0,00

Presupuesto de Gastos	Crédito Inicial	Modificaciones	Crédito Definitivo	Obligaciones Reconocidas	Pagos Líquidos	Remanentes Crédito	Obligac. Ptes. de pago
1. Gastos de personal	13.500,00	0,00	13.500,00	13.020,23	13.020,23	479,77	0,00
2. Gastos en bienes corrientes y servicios	58.600,00	0,00	58.600,00	41.851,75	41.851,75	16.748,25	0,00
3. Gastos financieros	500,00	0,00	500,00	103,34	103,34	396,66	0,00
4. Transferencias corrientes	4.500,00	0,00	4.500,00	2.471,00	2.471,00	2.029,00	0,00
6. Inversiones reales	94.090,00	0,00	94.090,00	59.318,32	59.318,32	34.771,68	0,00
7. Transferencias de capital	0,00	0,00	0,00	0,00	0,00	0,00	0,00
8. Activos financieros	0,00	0,00	0,00	0,00	0,00	0,00	0,00
9. Pasivos financieros	0,00	0,00	0,00	0,00	0,00	0,00	0,00
Total Gastos	171.190,00	0,00	171.190,00	116.764,64	116.764,64	54.425,36	0,00

## RESULTADO PRESUPUESTARIO

1. Derechos reconocidos netos	124.755,23
2. Obligaciones reconocidas netas	116.764,64
3. Resultado presupuestario del ejercicio	7.990,59
4. Desviaciones positivas de financiac.	0,00
5. Desviaciones negativas de financ.	0,00
6. Gastos financ. remanente de tesorería	0,00
Resultado Presup. Ajust. (3-4+5+6)	7.990,59

## ESTADO DE REMANENTE DE TESORERÍA

1. Fondos líquidos.	25.053,34
2. Derechos pendientes de cobro ...	2.167,98
Del presupuesto corriente	0,00
De Presupuestos cerrados de operaciones no presupuestarias cobros realizados ptes. de aplic. definitiva.	2.167,98
3. Obligaciones pendientes de Pago ...	-13.563,22
Del presupuesto corriente	0,00
De presupuestos cerrados de operaciones no presupuestarias Pagos realizados ptes. de aplic. definitiva	-13.563,22
I. Remanentes de tesorería total (1 + 2 - 3)	40.784,54
II. Saldos de dudoso cobro	0,00
III. Exceso de financiación afectada.	0,00
IV. Remanente de Tesorería para gastos generales (I - II - III)	40.784,54

## ESTADO DE TESORERÍA

Existencias iniciales	18.154,18
Pagos	122.102,02
Cobros	129.001,18
Existencias finales	25.053,34

## LIQUIDACIÓN DE EJERCICIOS CERRADOS

Obligaciones pendientes de pago	Obligaciones pendientes de pago	Obligaciones pendientes de pago	Obligaciones pendientes de pago	Obligaciones pendientes de pago	Obligaciones pendientes de pago
Obligac. Ptes. de pago a 1 de enero	Modificaciones saldo inicial y anulaciones	Total Obligaciones	Prescripciones	Pagos realizados	Obligac. Ptes. pago a 31 de diciembre
0,00	0,00	0,00	0,00	0,00	0,00
Derechos pendientes de cobro	Derechos pendientes de cobro	Derechos pendientes de cobro	Derechos pendientes de cobro	Derechos pendientes de cobro	Derechos pendientes de cobro
Pendientes de cobro a 1 de enero	Modificaciones saldo inicial	Total Derechos anulados	Total derechos cancelados	Recaudación	Pendientes. de cobro a 31 de diciembre
0,00	0,00	0,00	0,00	0,00	0,00

## INDICADORES PRESUPUESTARIOS

Índice de modificaciones presupuestarias (%)	0,00	Indicador de transferencias recibidas (%)	60,04
Grado de ejecución de ingresos (%)	72,88	Autonomía Fiscal (%)	15,54
Grado de ejecución de gastos (%)	68,21	Gastos por habitante (€/hab.)	973,04
Grado de realización de los cobros (%)	100,00	Esfuerzo inversor (%)	50,80
Grado de realización de los pagos (%)	100,00	Ahorro neto (%)	13,83
Ingresos por habitante (€/hab.)	1.039,63	Resultado presupuestario ajustado(%)	6,84
Ingresos tributarios por habitante (€/hab.)	330,73		

**BALANCE DE SITUACIÓN**

<b>ACTIVO</b>		<b>PASIVO</b>	
<b>A) Inmovilizado</b>	460.234,08	<b>A) Fondos propios</b>	501.018,62
I. Inversiones destinadas al uso general	0,00	I. Patrimonio	433.709,71
II. Inmovilizaciones inmateriales	0,00	II. Reservas	0,00
III. Inmovilizaciones materiales	460.234,08	III. Resultados de ejercicios anteriores	0,00
IV. Inversiones gestionadas	0,00	IV. Resultados del ejercicio	67.308,91
V. Patrimonio público del suelo	0,00	<b>B) Provisiones para riesgos y gastos</b>	0,00
VI. Inversiones financieras permanentes	0,00	<b>C) Acreedores a largo plazo</b>	0,00
VII. Deudores no presupuestarios a largo plazo	0,00	I. Emisiones de obligaciones y otros valores negociables	0,00
<b>B) Gastos distribuir en varios ejercicios</b>	0,00	II. Otras deudas a largo plazo	0,00
<b>C) Gasto circulante</b>	27.221,32	III. Desembolsos ptes. sobre acciones no exigidos	0,00
I. Existencias	0,00	<b>D) Acreedores a corto plazo</b>	-13.563,22
II. Deudores	3.367,98	I. Emisiones de obligaciones y otros valores negociables	0,00
III. Inversiones financieras temporales	-1.200,00	II. Otras deudas a corto plazo	341,49
IV. Tesorería	25.053,34	III. Acreedores	-13.904,71
V. Ajustes por periodificación	0,00	IV. Ajustes por periodificación	0,00
<b>Total Activo (A + B + C)</b>	<b>487.455,40</b>	<b>Total Pasivo (A + B + C + D)</b>	<b>487.455,40</b>

**CUENTA DE RESULTADOS ECONÓMICO-PATRIMONIAL**

<b>DEBE</b>		<b>HABER</b>	
<b>A) Gastos</b>	57.446,32	<b>B) Ingresos</b>	124.755,23
1. Reduc. de existenc. product. term. y en	0,00	1. Ventas y prestaciones de servicios	6.701,26
2. Aprovisionamientos	0,00	2. Aumento de existencias de product. terminados y en fabr.	0,00
3. Gastos func. servic. y prestac. sociales	54.975,32	3. Ingresos de gestión ordinaria	26.443,59
a. Gastos de personal	27.521,78	a. Ingresos tributarios	26.443,59
b. Prestaciones sociales	0,00	b. Ingresos urbanísticos	0,00
c. Dotaciones para amortización del inmovilizado	0,00	4. Otros ingresos de gestión ordinaria	8.667,68
d. Variación de provisiones de tráfico	0,00	a. Reintegros	0,00
e. Otros gastos de gestión	27.350,20	b. Trabajos realizados por la entidad	0,00
f. Gastos financieros y asimilables	103,34	c. Otros ingresos de gestión	8.626,32
g. Variaciones en provisiones de inversiones financiera	0,00	d. Ingresos de participaciones en capital	0,00
h. Diferencias negativas de cambio	0,00	e. Ingresos en otros valores negociables	0,00
i. Gastos de operaciones de intercambio financiero	0,00	f. Otros intereses e ingresos asimilados	41,36
4. Transferencias y subvenciones	2.471,00	g. Diferencias positivas de cambio	0,00
a. Transferencias y subvenciones corrientes	2.471,00	h. Ingresos de operaciones de intercambio financiero	0,00
b. Transferencias y subvenciones de capital	0,00	5. Transferencias y subvenciones	74.901,70
5. Pérdidas y gastos extraordinarios	0,00	a. Transferencias corrientes	16.813,72
		b. Subvenciones corrientes	0,00
		c. Transferencias de capital	0,00
		d. Subvenciones de capital	58.087,98
		6. Ganancias e ingresos extraordinarios	8.041,00
<b>AHORRO</b>	<b>67.308,91</b>	<b>DESAHORRO</b>	<b>0,00</b>

**INDICADORES FINANCIEROS**

Endeudamiento	0,16
Carga financiera por habitante	0,86



**LIQUIDACIÓN DEL PRESUPUESTO**

Presupuesto de Ingresos	Previsión inicial	Modificaciones	Previsión Definitiva	Derechos Reconocidos	Derechos reconocidos netos	Recaudación neta	Derechos Ptes. de cobro
1 Impuestos directos	63.000,00	0,00	63.000,00	58.792,21	58.792,21	58.792,21	0,00
2 Impuestos indirectos	90.000,00	0,00	90.000,00	16.385,89	15.980,11	15.980,11	0,00
3 Tasas y otros ingresos	26.100,00	0,00	26.100,00	29.212,18	28.047,17	28.047,17	0,00
4 Transferencias corrientes	50.000,00	0,00	50.000,00	44.417,70	44.417,70	44.417,70	0,00
5 Ingresos patrimoniales	46.400,00	0,00	46.400,00	49.121,58	48.839,10	48.839,10	0,00
6 Enajenación de inversiones reale	1.000,00	0,00	1.000,00	892,14	892,14	892,14	0,00
7 Transferencias de capital	150.000,00	-6.406,00	143.594,00	88.821,76	88.821,76	88.821,76	0,00
8 Activos financieros	0,00	98.000,00	98.000,00	0,00	0,00	0,00	0,00
9 Pasivos financieros	0,00	0,00	0,00	0,00	0,00	0,00	0,00
10 Total Ingresos	426.500,00	91.594,00	518.094,00	287.643,46	285.790,19	285.790,19	0,00

Presupuesto de Gastos	Crédito Inicial	Modificaciones	Crédito Definitivo	Obligaciones Reconocidas	Pagos Líquidos	Remanentes Crédito	Obligac. Ptes. de pago
1. Gastos de personal	86.500,00	10.000,00	96.500,00	89.716,77	89.716,77	6.783,23	0,00
2. Gastos en bienes corrientes y servicios	116.000,00	7.000,00	123.000,00	107.045,91	107.045,91	15.954,09	0,00
3. Gastos financieros	0,00	0,00	0,00	0,00	0,00	0,00	0,00
4. Transferencias corrientes	12.000,00	25.000,00	37.000,00	32.749,75	32.749,75	4.250,25	0,00
6. Inversiones reales	212.000,00	49.594,00	261.594,00	149.304,77	149.304,77	112.289,23	0,00
7. Transferencias de capital	0,00	0,00	0,00	0,00	0,00	0,00	0,00
8. Activos financieros	0,00	0,00	0,00	0,00	0,00	0,00	0,00
9. Pasivos financieros	0,00	0,00	0,00	0,00	0,00	0,00	0,00
Total Gastos	426.500,00	91.594,00	518.094,00	378.817,20	378.817,20	139.276,80	0,00

RESULTADO PRESUPUESTARIO		
1. Derechos reconocidos netos	285.790,19	
2. Obligaciones reconocidas netas	378.817,20	
3. Resultado presupuestario del ejercicio	-93.027,01	
4. Desviaciones positivas de financiac.	0,00	
5. Desviaciones negativas de financ.	0,00	
6. Gastos financ. remanente de tesorería	97.991,86	
Resultado Presup. Ajust. (3-4+5+6)	4.964,85	

ESTADO DE REMANENTE DE TESORERÍA	
1. Fondos líquidos.	36.870,76
2. Derechos pendientes de cobro ...	1.380,21
Del presupuesto corriente	0,00
De Presupuestos cerrados de operaciones no presupuestarias cobros realizados ptes. de aplic. definitiva.	1.380,21
3. Obligaciones pendientes de Pago ...	8.867,30
Del presupuesto corriente	0,00
De presupuestos cerrados de operaciones no presupuestarias Pagos realizados ptes. de aplic. definitiva	8.867,30
I. Remanentes de tesorería total (1 + 2 - 3)	29.383,67
II. Saldos de dudoso cobro	0,00
III. Exceso de financiación afectada.	0,00
IV. Remanente de Tesorería para gastos generales (I - II - III)	29.383,67

ESTADO DE TESORERÍA	
Existencias iniciales	153.626,51
Pagos	584.507,71
Cobros	467.751,96
Existencias finales	36.870,76

LIQUIDACIÓN DE EJERCICIOS CERRADOS					
Obligaciones pendientes de pago					
Obligac. Ptes. de pago a 1 de enero	Modificaciones saldo inicial y anulaciones	Total Obligaciones	Prescripciones	Pagos realizados	Obligac. Ptes. pago a 31 de diciembre
0,00	0,00	0,00	0,00	0,00	0,00
Derechos pendientes de cobro					
Pendientes de cobro a 1 de enero	Modificaciones saldo inicial	Total Derechos anulados	Total derechos cancelados	Recaudación	Pendientes. de cobro a 31 de diciembre
0,00	0,00	0,00	0,00	0,00	0,00

INDICADORES PRESUPUESTARIOS			
Índice de modificaciones presupuestarias (%)	21,48	Indicador de transferencias recibidas (%)	46,62
Grado de ejecución de ingresos (%)	55,16	Autonomía Fiscal (%)	26,16
Grado de ejecución de gastos (%)	73,12	Gastos por habitante (€/hab.)	1.085,44
Grado de realización de los cobros (%)	100,00	Esfuerzo inversor (%)	39,41
Grado de realización de los pagos (%)	100,00	Ahorro neto (%)	-17,05
Ingresos por habitante (€/hab.)	818,88	Resultado presupuestario ajustado(%)	1,31
Ingresos tributarios por habitante (€/hab.)	294,61		

<b>BALANCE DE SITUACIÓN</b>			
<b>ACTIVO</b>		<b>PASIVO</b>	
<b>A) Inmovilizado</b>	258.637,08	<b>A) Fondos propios</b>	281.009,99
I. Inversiones destinadas al uso general	0,00	I. Patrimonio	-1.269.413,77
II. Inmovilizaciones inmateriales	0,00	II. Reservas	0,00
III. Inmovilizaciones materiales	258.096,17	III. Resultados de ejercicios anteriores	1.517.413,70
IV. Inversiones gestionadas	0,00	IV. Resultados del ejercicio	33.010,06
V. Patrimonio público del suelo	0,00	<b>B) Provisiones para riesgos y gastos</b>	0,00
VI. Inversiones financieras permanentes	0,00	<b>C) Acreedores a largo plazo</b>	8.301,15
VII. Deudores no presupuestarios a largo plazo	0,00	I. Emisiones de obligaciones y otros valores negociables	0,00
<b>B) Gastos distribuir en varios ejercicios</b>	0,00	II. Otras deudas a largo plazo	0,00
<b>C) Gasto circulante</b>	37.710,06	III. Desembolsos ptes. sobre acciones no exigidos	0,00
I. Existencias	0,00	<b>D) Acreedores a corto plazo</b>	7.036,00
II. Deudores	839,30	I. Emisiones de obligaciones y otros valores negociables	0,00
III. Inversiones financieras temporales	0,00	II. Otras deudas a corto plazo	0,00
IV. Tesorería	36.870,76	III. Acreedores	5.742,04
V. Ajustes por periodificación	0,00	IV. Ajustes por periodificación	0,00
<b>Total Activo (A + B + C)</b>	<b>296.347,14</b>	<b>Total Pasivo (A + B + C + D)</b>	<b>296.347,14</b>

<b>CUENTA DE RESULTADOS ECONÓMICO-PATRIMONIAL</b>			
<b>DEBE</b>		<b>HABER</b>	
<b>A) Gastos</b>	32.749,75	<b>B) Ingresos</b>	227.319,44
1. Reduc. de existenc. product. term. y en	0,00	1. Ventas y prestaciones de servicios	0,00
2. Aprovisionamientos	0,00	2. Aumento de existencias de product. terminados y en fabr.	0,00
3. Gastos func. servic. y prestac. sociales	0,00	3. Ingresos de gestión ordinaria	100.549,83
a. Gastos de personal	0,00	a. Ingresos tributarios	0,00
b. Prestaciones sociales	0,00	b. Ingresos urbanísticos	0,00
c. Dotaciones para amortización del inmovilizado	0,00	4. Otros ingresos de gestión ordinaria	0,00
d. Variación de provisiones de tráfico	0,00	a. Reintegros	0,00
e. Otros gastos de gestión	0,00	b. Trabajos realizados por la entidad	0,00
f. Gastos financieros y asimilables	0,00	c. Otros ingresos de gestión	0,00
g. Variaciones en provisiones de inversiones financiera	0,00	d. Ingresos de participaciones en capital	0,00
h. Diferencias negativas de cambio	0,00	e. Ingresos en otros valores negociables	0,00
i. Gastos de operaciones de intercambio financiero	0,00	f. Otros intereses e ingresos asimilados	0,00
4. Transferencias y subvenciones	32.749,75	g. Diferencias positivas de cambio	0,00
a. Transferencias y subvenciones corrientes	32.749,75	h. Ingresos de operaciones de intercambio financiero	0,00
b. Transferencias y subvenciones de capital	0,00	5. Transferencias y subvenciones	126.769,61
5. Pérdidas y gastos extraordinarios	0,00	a. Transferencias corrientes	0,00
		b. Subvenciones corrientes	0,00
		c. Transferencias de capital	0,00
		d. Subvenciones de capital	0,00
		6. Ganancias e ingresos extraordinarios	0,00
<b>AHORRO</b>	<b>33.010,06</b>	<b>DESAHORRO</b>	<b>0,00</b>

<b>INDICADORES FINANCIEROS</b>	
Endeudamiento	0,00
Carga financiera por habitante	0,00

**LIQUIDACIÓN DEL PRESUPUESTO**

Presupuesto de Ingresos	Previsión inicial	Modificaciones	Previsión Definitiva	Derechos Reconocidos	Derechos reconocidos netos	Recaudación neta	Derechos Ptes. de cobro
1 Impuestos directos	94.000,00	0,00	94.000,00	100.809,97	100.809,97	100.809,97	0,00
2 Impuestos indirectos	25.000,00	0,00	25.000,00	18.764,35	18.764,35	18.764,35	0,00
3 Tasas y otros ingresos	41.000,00	0,00	41.000,00	27.449,27	27.449,27	27.449,27	0,00
4 Transferencias corrientes	138.000,00	0,00	138.000,00	75.278,16	75.278,16	75.278,16	0,00
5 Ingresos patrimoniales	64.000,00	0,00	64.000,00	59.642,89	54.751,22	54.751,22	0,00
6 Enajenación de inversiones reale	58.000,00	0,00	58.000,00	0,00	0,00	0,00	0,00
7 Transferencias de capital	211.000,00	393.999,99	604.999,99	396.999,99	396.999,99	393.999,99	3.000,00
8 Activos financieros	0,00	70.858,25	70.858,25	0,00	0,00	0,00	0,00
9 Pasivos financieros	0,00	0,00	0,00	0,00	0,00	0,00	0,00
10 Total Ingresos	631.000,00	464.858,24	1.095.858,24	678.944,63	674.052,96	671.052,96	3.000,00

Presupuesto de Gastos	Crédito Inicial	Modificaciones	Crédito Definitivo	Obligaciones Reconocidas	Pagos Líquidos	Remanentes Crédito	Obligac. Ptes. de pago
1. Gastos de personal	114.500,00	0,00	114.500,00	75.765,76	73.462,83	38.734,24	2.302,93
2. Gastos en bienes corrientes y servicios	174.000,00	0,00	174.000,00	109.133,77	108.636,36	64.866,23	497,41
3. Gastos financieros	500,00	0,00	500,00	122,61	122,61	377,39	0,00
4. Transferencias corrientes	14.000,00	0,00	14.000,00	13.239,13	13.039,98	760,87	199,15
6. Inversiones reales	323.500,00	464.858,24	788.358,24	132.281,27	132.281,27	656.076,97	0,00
7. Transferencias de capital	0,00	0,00	0,00	0,00	0,00	0,00	0,00
8. Activos financieros	0,00	0,00	0,00	0,00	0,00	0,00	0,00
9. Pasivos financieros	4.500,00	0,00	4.500,00	4.086,88	4.086,88	413,12	0,00
Total Gastos	631.000,00	464.858,24	1.095.858,24	334.629,42	331.629,93	761.228,82	2.999,49

RESULTADO PRESUPUESTARIO		
1. Derechos reconocidos netos	674.052,96	
2. Obligaciones reconocidas netas	334.629,42	
3. Resultado presupuestario del ejercicio	339.423,54	
4. Desviaciones positivas de financiac.	348.898,09	
5. Desviaciones negativas de financ.	1.037,11	
6. Gastos financ. remanente de tesorería	70.858,25	
Resultado Presup. Ajust. (3-4+5+6)	62.420,81	

ESTADO DE REMANENTE DE TESORERÍA	
1. Fondos líquidos.	483.964,39
2. Derechos pendientes de cobro ...	2.264,70
Del presupuesto corriente	3.000,00
De Presupuestos cerrados de operaciones no presupuestarias cobros realizados ptes. de aplic. definitiva.	165,13 459,01 1.359,44
3. Obligaciones pendientes de Pago ...	18.134,70
Del presupuesto corriente	2.999,49
De presupuestos cerrados de operaciones no presupuestarias Pagos realizados ptes. de aplic. definitiva	1.929,44 13.205,78 0,01
I. Remanentes de tesorería total (1 + 2 - 3)	468.094,39
II. Saldos de dudoso cobro	4.668,56
III. Exceso de financiación afectada.	348.898,09
IV. Remanente de Tesorería para gastos generales (I - II - III)	114.527,74

ESTADO DE TESORERÍA	
Existencias iniciales	73.770,86
Pagos	506.427,39
Cobros	916.620,92
Existencias finales	483.964,39

LIQUIDACIÓN DE EJERCICIOS CERRADOS					
Obligaciones pendientes de pago					
Obligac. Ptes. de pago a 1 de enero	Modificaciones saldo inicial y anulaciones	Total Obligaciones	Prescripciones	Pagos realizados	Obligac. Ptes. pago a 31 de diciembre
11.509,15	0,00	11.509,15	0,00	9.579,71	1.929,44
Derechos pendientes de cobro					
Pendientes de cobro a 1 de enero	Modificaciones saldo inicial	Total Derechos anulados	Total derechos cancelados	Recaudación	Pendientes. de cobro a 31 de diciembre
83.255,07	0,00	0,00	0,00	83.089,94	165,13

INDICADORES PRESUPUESTARIOS			
Índice de modificaciones presupuestarias (%)	73,67	Indicador de transferencias recibidas (%)	70,07
Grado de ejecución de ingresos (%)	61,51	Autonomía Fiscal (%)	17,74
Grado de ejecución de gastos (%)	30,54	Gastos por habitante (€/hab.)	855,83
Grado de realización de los cobros (%)	99,55	Esfuerzo inversor (%)	39,53
Grado de realización de los pagos (%)	99,10	Ahorro neto (%)	26,96
Ingresos por habitante (€/hab.)	1.723,92	Resultado presupuestario ajustado(%)	18,65
Ingresos tributarios por habitante (€/hab.)	376,02		

<b>BALANCE DE SITUACIÓN</b>			
<b>ACTIVO</b>		<b>PASIVO</b>	
<b>A) Inmovilizado</b>	1.320.305,74	<b>A) Fondos propios</b>	1.766.297,31
<b>I. Inversiones destinadas al uso general</b>	205,00	<b>I. Patrimonio</b>	786.531,52
<b>II. Inmovilizaciones inmateriales</b>	9.753,41	<b>II. Reservas</b>	0,00
<b>III. Inmovilizaciones materiales</b>	1.310.347,33	<b>III. Resultados de ejercicios anteriores</b>	513.704,92
<b>IV. Inversiones gestionadas</b>	0,00	<b>IV. Resultados del ejercicio</b>	466.060,87
<b>V. Patrimonio público del suelo</b>	0,00	<b>B) Provisiones para riesgos y gastos</b>	0,00
<b>VI. Inversiones financieras permanentes</b>	0,00	<b>C) Acreedores a largo plazo</b>	11.495,28
<b>VII. Deudores no presupuestarios a largo plazo</b>	0,00	<b>I. Emisiones de obligaciones y otros valores negociables</b>	0,00
<b>B) Gastos distribuir en varios ejercicios</b>	0,00	<b>II. Otras deudas a largo plazo</b>	0,00
<b>C) Gasto circulante</b>	482.919,98	<b>III. Desembolsos ptes. sobre acciones no exigidos</b>	0,00
<b>I. Existencias</b>	0,00	<b>D) Acreedores a corto plazo</b>	25.433,13
<b>II. Deudores</b>	-1.044,41	<b>I. Emisiones de obligaciones y otros valores negociables</b>	0,00
<b>III. Inversiones financieras temporales</b>	0,00	<b>II. Otras deudas a corto plazo</b>	0,00
<b>IV. Tesorería</b>	483.964,39	<b>III. Acreedores</b>	19.494,15
<b>V. Ajustes por periodificación</b>	0,00	<b>IV. Ajustes por periodificación</b>	0,00
<b>Total Activo (A + B + C)</b>	1.803.225,72	<b>Total Pasivo (A + B + C + D)</b>	1.803.225,72

<b>CUENTA DE RESULTADOS ECONÓMICO-PATRIMONIAL</b>			
<b>DEBE</b>		<b>HABER</b>	
<b>A) Gastos</b>	13.239,13	<b>B) Ingresos</b>	607.562,10
<b>1. Reduc. de existenc. product. term. y en</b>	0,00	<b>1. Ventas y prestaciones de servicios</b>	0,00
<b>2. Aprovisionamientos</b>	0,00	<b>2. Aumento de existencias de product. terminados y en fabr.</b>	0,00
<b>3. Gastos func. servic. y prestac. sociales</b>	0,00	<b>3. Ingresos de gestión ordinaria</b>	144.544,45
<b>a. Gastos de personal</b>	0,00	<b>a. Ingresos tributarios</b>	0,00
<b>b. Prestaciones sociales</b>	0,00	<b>b. Ingresos urbanísticos</b>	0,00
<b>c. Dotaciones para amortización del inmovilizado</b>	0,00	<b>4. Otros ingresos de gestión ordinaria</b>	0,00
<b>d. Variación de provisiones de tráfico</b>	0,00	<b>a. Reintegros</b>	0,00
<b>e. Otros gastos de gestión</b>	0,00	<b>b. Trabajos realizados por la entidad</b>	0,00
<b>f. Gastos financieros y asimilables</b>	0,00	<b>c. Otros ingresos de gestión</b>	0,00
<b>g. Variaciones en provisiones de inversiones financiera</b>	0,00	<b>d. Ingresos de participaciones en capital</b>	0,00
<b>h. Diferencias negativas de cambio</b>	0,00	<b>e. Ingresos en otros valores negociables</b>	0,00
<b>i. Gastos de operaciones de intercambio financiero</b>	0,00	<b>f. Otros intereses e ingresos asimilados</b>	0,00
<b>4. Transferencias y subvenciones</b>	13.239,13	<b>g. Diferencias positivas de cambio</b>	0,00
<b>a. Transferencias y subvenciones corrientes</b>	13.239,13	<b>h. Ingresos de operaciones de intercambio financiero</b>	0,00
<b>b. Transferencias y subvenciones de capital</b>	0,00	<b>5. Transferencias y subvenciones</b>	463.017,65
<b>5. Pérdidas y gastos extraordinarios</b>	0,00	<b>a. Transferencias corrientes</b>	0,00
		<b>b. Subvenciones corrientes</b>	0,00
		<b>c. Transferencias de capital</b>	0,00
		<b>d. Subvenciones de capital</b>	0,00
		<b>6. Ganancias e ingresos extraordinarios</b>	0,00
<b>AHORRO</b>	466.060,87	<b>DESAHORRO</b>	0,00

<b>INDICADORES FINANCIEROS</b>	
<b>Endeudamiento</b>	1,52
<b>Carga financiera por habitante</b>	10,77

**LIQUIDACIÓN DEL PRESUPUESTO**

Presupuesto de Ingresos	Previsión inicial	Modificaciones	Previsión Definitiva	Derechos Reconocidos	Derechos reconocidos netos	Recaudación neta	Derechos Ptes. de cobro
1 Impuestos directos	45.065,00	0,00	45.065,00	33.688,21	33.688,21	33.688,21	0,00
2 Impuestos indirectos	0,00	0,00	0,00	0,00	0,00	0,00	0,00
3 Tasas y otros ingresos	66.900,00	0,00	66.900,00	31.226,96	31.226,96	31.152,44	74,52
4 Transferencias corrientes	21.235,00	0,00	21.235,00	15.831,78	15.831,78	15.831,78	0,00
5 Ingresos patrimoniales	68.800,00	0,00	68.800,00	59.810,99	59.810,99	57.658,31	2.152,68
6 Enajenación de inversiones reale	0,00	0,00	0,00	0,00	0,00	0,00	0,00
7 Transferencias de capital	198.000,00	13.189,00	211.189,00	35.105,31	35.105,31	26.738,05	8.367,26
8 Activos financieros	0,00	0,00	0,00	0,00	0,00	0,00	0,00
9 Pasivos financieros	0,00	0,00	0,00	0,00	0,00	0,00	0,00
10 Total Ingresos	400.000,00	13.189,00	413.189,00	175.663,25	175.663,25	165.068,79	10.594,46

Presupuesto de Gastos	Crédito Inicial	Modificaciones	Crédito Definitivo	Obligaciones Reconocidas	Pagos Líquidos	Remanentes Crédito	Obligac. Ptes. de pago
1. Gastos de personal	50.000,00	0,00	50.000,00	40.546,72	40.546,72	9.453,28	0,00
2. Gastos en bienes corrientes y servicios	106.370,00	0,00	106.370,00	67.053,87	67.053,87	39.316,13	0,00
3. Gastos financieros	100,00	0,00	100,00	62,46	62,46	37,54	0,00
4. Transferencias corrientes	21.030,00	0,00	21.030,00	14.451,92	14.451,92	6.578,08	0,00
6. Inversiones reales	222.500,00	13.189,00	235.689,00	51.162,82	38.233,94	184.526,18	12.928,88
7. Transferencias de capital	0,00	0,00	0,00	0,00	0,00	0,00	0,00
8. Activos financieros	0,00	0,00	0,00	0,00	0,00	0,00	0,00
9. Pasivos financieros	0,00	0,00	0,00	0,00	0,00	0,00	0,00
Total Gastos	400.000,00	13.189,00	413.189,00	173.277,79	160.348,91	239.911,21	12.928,88

RESULTADO PRESUPUESTARIO	
1. Derechos reconocidos netos	175.663,25
2. Obligaciones reconocidas netas	173.277,79
3. Resultado presupuestario del ejercicio	2.385,46
4. Desviaciones positivas de financiac.	0,00
5. Desviaciones negativas de financ.	0,00
6. Gastos financ. remanente de tesorería	0,00
Resultado Presup. Ajust. (3-4+5+6)	2.385,46

ESTADO DE REMANENTE DE TESORERÍA	
1. Fondos líquidos.	21.327,18
2. Derechos pendientes de cobro ...	11.890,23
Del presupuesto corriente	10.594,46
De Presupuestos cerrados de operaciones no presupuestarias cobros realizados ptes. de aplic. definitiva.	0,00
3. Obligaciones pendientes de Pago ...	14.639,22
Del presupuesto corriente	12.928,88
De presupuestos cerrados de operaciones no presupuestarias Pagos realizados ptes. de aplic. definitiva	0,00
I. Remanentes de tesorería total (1 + 2 - 3)	18.578,19
II. Saldos de dudoso cobro	0,00
III. Exceso de financiación afectada.	0,00
IV. Remanente de Tesorería para gastos generales (I - II - III)	18.578,19

ESTADO DE TESORERÍA	
Existencias iniciales	23.497,88
Pagos	226.302,43
Cobros	224.131,73
Existencias finales	21.327,18

LIQUIDACIÓN DE EJERCICIOS CERRADOS					
<b>Obligaciones pendientes de pago</b>					
Obligac. Ptes. de pago a 1 de enero	Modificaciones saldo inicial y anulaciones	Total Obligaciones	Prescripciones	Pagos realizados	Obligac. Ptes. pago a 31 de diciembre
12.346,71	0,00	12.346,71	0,00	12.346,71	0,00
<b>Derechos pendientes de cobro</b>					
Pendientes de cobro a 1 de enero	Modificaciones saldo inicial	Total Derechos anulados	Total derechos cancelados	Recaudación	Pendientes. de cobro a 31 de diciembre
6.849,30	0,00	0,00	0,00	6.849,30	0,00

INDICADORES PRESUPUESTARIOS			
Índice de modificaciones presupuestarias (%)	3,30	Indicador de transferencias recibidas (%)	29,00
Grado de ejecución de ingresos (%)	42,51	Autonomía Fiscal (%)	19,18
Grado de ejecución de gastos (%)	41,94	Gastos por habitante (€/hab.)	1.420,31
Grado de realización de los cobros (%)	93,97	Esfuerzo inversor (%)	29,53
Grado de realización de los pagos (%)	92,54	Ahorro neto (%)	13,12
Ingresos por habitante (€/hab.)	1.439,86	Resultado presupuestario ajustado(%)	1,38
Ingresos tributarios por habitante (€/hab.)	532,09		

<b>BALANCE DE SITUACIÓN</b>			
<b>ACTIVO</b>		<b>PASIVO</b>	
<b>A) Inmovilizado</b>	3.852.805,74	<b>A) Fondos propios</b>	3.870.864,10
I. Inversiones destinadas al uso general	0,00	I. Patrimonio	3.085.924,25
II. Inmovilizaciones inmateriales	0,00	II. Reservas	0,00
III. Inmovilizaciones materiales	3.852.805,74	III. Resultados de ejercicios anteriores	731.911,40
IV. Inversiones gestionadas	0,00	IV. Resultados del ejercicio	53.028,45
V. Patrimonio público del suelo	0,00	<b>B) Provisiones para riesgos y gastos</b>	0,00
VI. Inversiones financieras permanentes	0,00	<b>C) Acreedores a largo plazo</b>	415,91
VII. Deudores no presupuestarios a largo plazo	0,00	I. Emisiones de obligaciones y otros valores negociables	0,00
<b>B) Gastos distribuir en varios ejercicios</b>	0,00	II. Otras deudas a largo plazo	0,00
<b>C) Gasto circulante</b>	33.217,41	III. Desembolsos ptes. sobre acciones no exigidos	0,00
I. Existencias	0,00	<b>D) Acreedores a corto plazo</b>	14.743,14
II. Deudores	11.890,23	I. Emisiones de obligaciones y otros valores negociables	0,00
III. Inversiones financieras temporales	0,00	II. Otras deudas a corto plazo	0,00
IV. Tesorería	21.327,18	III. Acreedores	14.639,22
V. Ajustes por periodificación	0,00	IV. Ajustes por periodificación	0,00
<b>Total Activo (A + B + C)</b>	<b>3.886.023,15</b>	<b>Total Pasivo (A + B + C + D)</b>	<b>3.886.023,15</b>

<b>CUENTA DE RESULTADOS ECONÓMICO-PATRIMONIAL</b>			
<b>DEBE</b>		<b>HABER</b>	
<b>A) Gastos</b>	14.451,92	<b>B) Ingresos</b>	113.520,99
1. Reduc. de existenc. product. term. y en	0,00	1. Ventas y prestaciones de servicios	0,00
2. Aprovisionamientos	0,00	2. Aumento de existencias de product. terminados y en fabr.	0,00
3. Gastos func. servic. y prestac. sociales	0,00	3. Ingresos de gestión ordinaria	63.103,73
a. Gastos de personal	0,00	a. Ingresos tributarios	0,00
b. Prestaciones sociales	0,00	b. Ingresos urbanísticos	0,00
c. Dotaciones para amortización del inmovilizado	0,00	4. Otros ingresos de gestión ordinaria	0,00
d. Variación de provisiones de tráfico	0,00	a. Reintegros	0,00
e. Otros gastos de gestión	0,00	b. Trabajos realizados por la entidad	0,00
f. Gastos financieros y asimilables	0,00	c. Otros ingresos de gestión	0,00
g. Variaciones en provisiones de inversiones financiera	0,00	d. Ingresos de participaciones en capital	0,00
h. Diferencias negativas de cambio	0,00	e. Ingresos en otros valores negociables	0,00
i. Gastos de operaciones de intercambio financiero	0,00	f. Otros intereses e ingresos asimilados	0,00
4. Transferencias y subvenciones	14.451,92	g. Diferencias positivas de cambio	0,00
a. Transferencias y subvenciones corrientes	14.451,92	h. Ingresos de operaciones de intercambio financiero	0,00
b. Transferencias y subvenciones de capital	0,00	5. Transferencias y subvenciones	50.417,26
5. Pérdidas y gastos extraordinarios	0,00	a. Transferencias corrientes	0,00
		b. Subvenciones corrientes	0,00
		c. Transferencias de capital	0,00
		d. Subvenciones de capital	0,00
		6. Ganancias e ingresos extraordinarios	0,00
<b>AHORRO</b>	<b>53.028,45</b>	<b>DESAHORRO</b>	<b>0,00</b>

<b>INDICADORES FINANCIEROS</b>	
Endeudamiento	0,04
Carga financiera por habitante	0,51

## LIQUIDACIÓN DEL PRESUPUESTO

Presupuesto de Ingresos	Previsión inicial	Modificaciones	Previsión Definitiva	Derechos Reconocidos	Derechos reconocidos netos	Recaudación neta	Derechos Ptes. de cobro
1 Impuestos directos	8.950,00	0,00	8.950,00	8.044,95	8.044,95	8.044,95	0,00
2 Impuestos indirectos	1.600,00	0,00	1.600,00	798,25	798,25	798,25	0,00
3 Tasas y otros ingresos	6.300,00	0,00	6.300,00	4.229,72	4.229,72	4.229,72	0,00
4 Transferencias corrientes	8.500,00	0,00	8.500,00	3.829,13	3.274,92	3.274,92	0,00
5 Ingresos patrimoniales	7.480,00	0,00	7.480,00	5.725,21	5.725,21	5.725,21	0,00
6 Enajenación de inversiones reale	6.170,00	0,00	6.170,00	0,00	0,00	0,00	0,00
7 Transferencias de capital	113.352,00	3.352,00	116.704,00	101.868,72	101.868,72	101.868,72	0,00
8 Activos financieros	0,00	0,00	0,00	0,00	0,00	0,00	0,00
9 Pasivos financieros	25.000,00	0,00	25.000,00	25.554,21	25.554,21	25.554,21	0,00
10 Total Ingresos	177.352,00	3.352,00	180.704,00	150.050,19	149.495,98	149.495,98	0,00

Presupuesto de Gastos	Crédito Inicial	Modificaciones	Crédito Definitivo	Obligaciones Reconocidas	Pagos Líquidos	Remanentes Crédito	Obligac. Ptes. de pago
1. Gastos de personal	4.200,00	0,00	4.200,00	2.499,32	2.499,32	1.700,68	0,00
2. Gastos en bienes corrientes y servicios	24.000,00	0,00	24.000,00	14.598,95	14.598,95	9.401,05	0,00
3. Gastos financieros	1.000,00	0,00	1.000,00	12,02	12,02	987,98	0,00
4. Transferencias corrientes	2.700,00	0,00	2.700,00	1.366,46	1.366,46	1.333,54	0,00
6. Inversiones reales	142.552,00	3.352,00	145.904,00	137.521,36	137.521,36	8.382,64	0,00
7. Transferencias de capital	0,00	0,00	0,00	0,00	0,00	0,00	0,00
8. Activos financieros	0,00	0,00	0,00	0,00	0,00	0,00	0,00
9. Pasivos financieros	2.900,00	0,00	2.900,00	601,01	601,01	2.298,99	0,00
Total Gastos	177.352,00	3.352,00	180.704,00	156.599,12	156.599,12	24.104,88	0,00

## RESULTADO PRESUPUESTARIO

1. Derechos reconocidos netos	149.495,98
2. Obligaciones reconocidas netas	156.599,12
3. Resultado presupuestario del ejercicio	-7.103,14
4. Desviaciones positivas de financiac.	0,00
5. Desviaciones negativas de financ.	0,00
6. Gastos financ. remanente de tesorería	0,00
Resultado Presup. Ajust. (3-4+5+6)	-7.103,14

## ESTADO DE REMANENTE DE TESORERÍA

1. Fondos líquidos.	10.530,59
2. Derechos pendientes de cobro ...	-2.448,38
Del presupuesto corriente	0,00
De Presupuestos cerrados	126,21
de operaciones no presupuestarias	107,09
cobros realizados ptes. de aplic. definitiva.	2.681,68
3. Obligaciones pendientes de Pago ...	6.798,74
Del presupuesto corriente	0,00
De presupuestos cerrados	0,00
De operaciones no presupuestarias	6.798,74
Pagos realizados ptes. de aplic. definitiva	0,00
I. Remanentes de tesorería total (1 + 2 - 3)	1.283,47
II. Saldos de dudoso cobro	0,00
III. Exceso de financiación afectada.	0,00
IV. Remanente de Tesorería para gastos generales (I - II - III)	1.283,47

## ESTADO DE TESORERÍA

Existencias iniciales	14.172,12
Pagos	163.978,05
Cobros	160.336,52
Existencias finales	10.530,59

## LIQUIDACIÓN DE EJERCICIOS CERRADOS

Obligaciones pendientes de pago	Obligac. Ptes. de pago a 1 de enero	Modificaciones saldo inicial y anulaciones	Total Obligaciones	Prescripciones	Pagos realizados	Obligac. Ptes. pago a 31 de diciembre
	0,00	0,00	0,00	0,00	0,00	0,00
Derechos pendientes de cobro	Pendientes de cobro a 1 de enero	Modificaciones saldo inicial	Total Derechos anulados	Total derechos cancelados	Recaudación	Pendientes. de cobro a 31 de diciembre
	126,21	0,00	0,00	0,00	0,00	126,21

## INDICADORES PRESUPUESTARIOS

Índice de modificaciones presupuestarias (%)	1,89	Indicador de transferencias recibidas (%)	70,33
Grado de ejecución de ingresos (%)	82,73	Autonomía Fiscal (%)	5,92
Grado de ejecución de gastos (%)	86,66	Gastos por habitante (€/hab.)	4.474,26
Grado de realización de los cobros (%)	100,00	Esfuerzo inversor (%)	87,82
Grado de realización de los pagos (%)	100,00	Ahorro neto (%)	13,57
Ingresos por habitante (€/hab.)	4.271,31	Resultado presupuestario ajustado(%)	-4,54
Ingresos tributarios por habitante (€/hab.)	373,51		

<b>BALANCE DE SITUACIÓN</b>			
<b>ACTIVO</b>		<b>PASIVO</b>	
<b>A) Inmovilizado</b>	332.427,38	<b>A) Fondos propios</b>	307.620,28
<b>I. Inversiones destinadas al uso general</b>	158.706,76	<b>I. Patrimonio</b>	202.155,26
<b>II. Inmovilizaciones inmateriales</b>	0,00	<b>II. Reservas</b>	0,00
<b>III. Inmovilizaciones materiales</b>	173.720,62	<b>III. Resultados de ejercicios anteriores</b>	0,00
<b>IV. Inversiones gestionadas</b>	0,00	<b>IV. Resultados del ejercicio</b>	105.465,02
<b>V. Patrimonio público del suelo</b>	0,00	<b>B) Provisiones para riesgos y gastos</b>	0,00
<b>VI. Inversiones financieras permanentes</b>	0,00	<b>C) Acreedores a largo plazo</b>	25.979,73
<b>VII. Deudores no presupuestarios a largo plazo</b>	0,00	<b>I. Emisiones de obligaciones y otros valores negociables</b>	0,00
<b>B) Gastos distribuir en varios ejercicios</b>	0,00	<b>II. Otras deudas a largo plazo</b>	25.979,73
<b>C) Gasto circulante</b>	10.763,89	<b>III. Desembolsos ptes. sobre acciones no exigidos</b>	0,00
<b>I. Existencias</b>	0,00	<b>D) Acreedores a corto plazo</b>	9.591,26
<b>II. Deudores</b>	233,30	<b>I. Emisiones de obligaciones y otros valores negociables</b>	0,00
<b>III. Inversiones financieras temporales</b>	0,00	<b>II. Otras deudas a corto plazo</b>	6.417,27
<b>IV. Tesorería</b>	10.530,59	<b>III. Acreedores</b>	3.173,99
<b>V. Ajustes por periodificación</b>	0,00	<b>IV. Ajustes por periodificación</b>	0,00
<b>Total Activo (A + B + C)</b>	<b>343.191,27</b>	<b>Total Pasivo (A + B + C + D)</b>	<b>343.191,27</b>

<b>CUENTA DE RESULTADOS ECONÓMICO-PATRIMONIAL</b>			
<b>DEBE</b>		<b>HABER</b>	
<b>A) Gastos</b>	18.476,75	<b>B) Ingresos</b>	123.941,77
<b>1. Reduc. de existenc. product. term. y en</b>	0,00	<b>1. Ventas y prestaciones de servicios</b>	0,00
<b>2. Aprovisionamientos</b>	0,00	<b>2. Aumento de existencias de product. terminados y en fabr.</b>	0,00
<b>3. Gastos func. servic. y prestac. sociales</b>	17.110,29	<b>3. Ingresos de gestión ordinaria</b>	12.408,00
<b>a. Gastos de personal</b>	2.499,32	<b>a. Ingresos tributarios</b>	12.408,00
<b>b. Prestaciones sociales</b>	0,00	<b>b. Ingresos urbanísticos</b>	0,00
<b>c. Dotaciones para amortización del inmovilizado</b>	0,00	<b>4. Otros ingresos de gestión ordinaria</b>	3.815,53
<b>d. Variación de provisiones de tráfico</b>	0,00	<b>a. Reintegros</b>	0,00
<b>e. Otros gastos de gestión</b>	14.598,95	<b>b. Trabajos realizados por la entidad</b>	0,00
<b>f. Gastos financieros y asimilables</b>	12,02	<b>c. Otros ingresos de gestión</b>	2.866,32
<b>g. Variaciones en provisiones de inversiones financiera</b>	0,00	<b>d. Ingresos de participaciones en capital</b>	0,00
<b>h. Diferencias negativas de cambio</b>	0,00	<b>e. Ingresos en otros valores negociables</b>	0,00
<b>i. Gastos de operaciones de intercambio financiero</b>	0,00	<b>f. Otros intereses e ingresos asimilados</b>	949,21
<b>4. Transferencias y subvenciones</b>	1.366,46	<b>g. Diferencias positivas de cambio</b>	0,00
<b>a. Transferencias y subvenciones corrientes</b>	1.366,46	<b>h. Ingresos de operaciones de intercambio financiero</b>	0,00
<b>b. Transferencias y subvenciones de capital</b>	0,00	<b>5. Transferencias y subvenciones</b>	105.143,64
<b>5. Pérdidas y gastos extraordinarios</b>	0,00	<b>a. Transferencias corrientes</b>	3.274,92
<b>AHORRO</b>	<b>105.465,02</b>	<b>b. Subvenciones corrientes</b>	0,00
		<b>c. Transferencias de capital</b>	0,00
		<b>d. Subvenciones de capital</b>	101.868,72
		<b>6. Ganancias e ingresos extraordinarios</b>	2.574,60
		<b>DESAHORRO</b>	<b>0,00</b>

<b>INDICADORES FINANCIEROS</b>	
<b>Endeudamiento</b>	2,78
<b>Carga financiera por habitante</b>	17,52



**LIQUIDACIÓN DEL PRESUPUESTO**

Presupuesto de Ingresos	Previsión inicial	Modificaciones	Previsión Definitiva	Derechos Reconocidos	Derechos reconocidos netos	Recaudación neta	Derechos Ptes. de cobro
1 Impuestos directos	73.500,00	0,00	73.500,00	73.769,13	73.769,13	73.769,13	0,00
2 Impuestos indirectos	5.000,00	0,00	5.000,00	4.196,95	4.196,95	4.196,95	0,00
3 Tasas y otros ingresos	11.700,00	0,00	11.700,00	3.164,99	3.164,99	3.164,99	0,00
4 Transferencias corrientes	38.000,00	0,00	38.000,00	30.473,78	30.473,78	30.473,78	0,00
5 Ingresos patrimoniales	38.100,00	0,00	38.100,00	35.858,68	35.858,68	35.858,68	0,00
6 Enajenación de inversiones reale	0,00	0,00	0,00	0,00	0,00	0,00	0,00
7 Transferencias de capital	216.500,00	0,00	216.500,00	158.064,59	158.064,59	158.064,59	0,00
8 Activos financieros	0,00	0,00	0,00	0,00	0,00	0,00	0,00
9 Pasivos financieros	0,00	0,00	0,00	0,00	0,00	0,00	0,00
10 Total Ingresos	382.800,00	0,00	382.800,00	305.528,12	305.528,12	305.528,12	0,00

Presupuesto de Gastos	Crédito Inicial	Modificaciones	Crédito Definitivo	Obligaciones Reconocidas	Pagos Líquidos	Remanentes Crédito	Obligac. Ptes. de pago
1. Gastos de personal	28.900,00	0,00	28.900,00	22.980,25	22.980,25	5.919,75	0,00
2. Gastos en bienes corrientes y servicios	234.400,00	0,00	234.400,00	119.023,93	119.023,93	115.376,07	0,00
3. Gastos financieros	2.500,00	0,00	2.500,00	723,97	723,97	1.776,03	0,00
4. Transferencias corrientes	62.500,00	0,00	62.500,00	54.267,12	54.267,12	8.232,88	0,00
6. Inversiones reales	40.000,00	0,00	40.000,00	12.634,93	12.634,93	27.365,07	0,00
7. Transferencias de capital	0,00	0,00	0,00	0,00	0,00	0,00	0,00
8. Activos financieros	0,00	0,00	0,00	0,00	0,00	0,00	0,00
9. Pasivos financieros	14.500,00	0,00	14.500,00	9.616,18	9.616,18	4.883,82	0,00
Total Gastos	382.800,00	0,00	382.800,00	219.246,38	219.246,38	163.553,62	0,00

RESULTADO PRESUPUESTARIO		
1. Derechos reconocidos netos		305.528,12
2. Obligaciones reconocidas netas		219.246,38
3. Resultado presupuestario del ejercicio		86.281,74
4. Desviaciones positivas de financiac.		0,00
5. Desviaciones negativas de financ.		0,00
6. Gastos financ. remanente de tesorería		0,00
Resultado Presup. Ajust. (3-4+5+6)		86.281,74

ESTADO DE REMANENTE DE TESORERÍA	
1. Fondos líquidos.	112.808,51
2. Derechos pendientes de cobro ...	178,30
Del presupuesto corriente	0,00
De Presupuestos cerrados de operaciones no presupuestarias cobros realizados ptes. de aplic. definitiva.	178,30
3. Obligaciones pendientes de Pago ...	-2.145,23
Del presupuesto corriente	0,00
De presupuestos cerrados de operaciones no presupuestarias Pagos realizados ptes. de aplic. definitiva	736,41
I. Remanentes de tesorería total (1 + 2 - 3)	115.132,04
II. Saldos de dudoso cobro	0,00
III. Exceso de financiación afectada.	0,00
IV. Remanente de Tesorería para gastos generales (I - II - III)	115.132,04

ESTADO DE TESORERÍA	
Existencias iniciales	26.679,55
Pagos	235.424,04
Cobros	321.553,00
Existencias finales	112.808,51

LIQUIDACIÓN DE EJERCICIOS CERRADOS					
<b>Obligaciones pendientes de pago</b>					
Obligac. Ptes. de pago a 1 de enero	Modificaciones saldo inicial y anulaciones	Total Obligaciones	Prescripciones	Pagos realizados	Obligac. Ptes. pago a 31 de diciembre
0,00	0,00	0,00	0,00	0,00	0,00
<b>Derechos pendientes de cobro</b>					
Pendientes de cobro a 1 de enero	Modificaciones saldo inicial	Total Derechos anulados	Total derechos cancelados	Recaudación	Pendientes. de cobro a 31 de diciembre
0,00	0,00	0,00	0,00	0,00	0,00

INDICADORES PRESUPUESTARIOS			
Índice de modificaciones presupuestarias (%)	0,00	Indicador de transferencias recibidas (%)	61,71
Grado de ejecución de ingresos (%)	79,81	Autonomía Fiscal (%)	25,52
Grado de ejecución de gastos (%)	57,27	Gastos por habitante (€/hab.)	970,12
Grado de realización de los cobros (%)	100,00	Esfuerzo inversor (%)	5,76
Grado de realización de los pagos (%)	100,00	Ahorro neto (%)	-40,11
Ingresos por habitante (€/hab.)	1.351,89	Resultado presupuestario ajustado(%)	39,35
Ingresos tributarios por habitante (€/hab.)	358,99		

<b>BALANCE DE SITUACIÓN</b>			
<b>ACTIVO</b>		<b>PASIVO</b>	
<b>A) Inmovilizado</b>	560.269,74	<b>A) Fondos propios</b>	646.553,11
<b>I. Inversiones destinadas al uso general</b>	111.567,85	<b>I. Patrimonio</b>	139.235,37
<b>II. Inmovilizaciones inmateriales</b>	0,00	<b>II. Reservas</b>	0,00
<b>III. Inmovilizaciones materiales</b>	448.701,89	<b>III. Resultados de ejercicios anteriores</b>	398.784,89
<b>IV. Inversiones gestionadas</b>	0,00	<b>IV. Resultados del ejercicio</b>	108.532,85
<b>V. Patrimonio público del suelo</b>	0,00	<b>B) Provisiones para riesgos y gastos</b>	0,00
<b>VI. Inversiones financieras permanentes</b>	0,00	<b>C) Acreedores a largo plazo</b>	28.264,85
<b>VII. Deudores no presupuestarios a largo plazo</b>	0,00	<b>I. Emisiones de obligaciones y otros valores negociables</b>	0,00
<b>B) Gastos distribuir en varios ejercicios</b>	0,00	<b>II. Otras deudas a largo plazo</b>	0,00
<b>C) Gasto circulante</b>	115.868,45	<b>III. Desembolsos ptes. sobre acciones no exigidos</b>	0,00
<b>I. Existencias</b>	0,00	<b>D) Acreedores a corto plazo</b>	1.320,23
<b>II. Deudores</b>	3.059,94	<b>I. Emisiones de obligaciones y otros valores negociables</b>	0,00
<b>III. Inversiones financieras temporales</b>	0,00	<b>II. Otras deudas a corto plazo</b>	0,00
<b>IV. Tesorería</b>	112.808,51	<b>III. Acreedores</b>	736,41
<b>V. Ajustes por periodificación</b>	0,00	<b>IV. Ajustes por periodificación</b>	0,00
<b>Total Activo (A + B + C)</b>	<b>676.138,19</b>	<b>Total Pasivo (A + B + C + D)</b>	<b>676.138,19</b>

<b>CUENTA DE RESULTADOS ECONÓMICO-PATRIMONIAL</b>			
<b>DEBE</b>		<b>HABER</b>	
<b>A) Gastos</b>	54.267,12	<b>B) Ingresos</b>	268.561,87
<b>1. Reduc. de existenc. product. term. y en</b>	0,00	<b>1. Ventas y prestaciones de servicios</b>	0,00
<b>2. Aprovisionamientos</b>	0,00	<b>2. Aumento de existencias de product. terminados y en fabr.</b>	0,00
<b>3. Gastos func. servic. y prestac. sociales</b>	0,00	<b>3. Ingresos de gestión ordinaria</b>	80.023,50
<b>a. Gastos de personal</b>	0,00	<b>a. Ingresos tributarios</b>	0,00
<b>b. Prestaciones sociales</b>	0,00	<b>b. Ingresos urbanísticos</b>	0,00
<b>c. Dotaciones para amortización del inmovilizado</b>	0,00	<b>4. Otros ingresos de gestión ordinaria</b>	0,00
<b>d. Variación de provisiones de tráfico</b>	0,00	<b>a. Reintegros</b>	0,00
<b>e. Otros gastos de gestión</b>	0,00	<b>b. Trabajos realizados por la entidad</b>	0,00
<b>f. Gastos financieros y asimilables</b>	0,00	<b>c. Otros ingresos de gestión</b>	0,00
<b>g. Variaciones en provisiones de inversiones financiera</b>	0,00	<b>d. Ingresos de participaciones en capital</b>	0,00
<b>h. Diferencias negativas de cambio</b>	0,00	<b>e. Ingresos en otros valores negociables</b>	0,00
<b>i. Gastos de operaciones de intercambio financiero</b>	0,00	<b>f. Otros intereses e ingresos asimilados</b>	0,00
<b>4. Transferencias y subvenciones</b>	54.267,12	<b>g. Diferencias positivas de cambio</b>	0,00
<b>a. Transferencias y subvenciones corrientes</b>	54.267,12	<b>h. Ingresos de operaciones de intercambio financiero</b>	0,00
<b>b. Transferencias y subvenciones de capital</b>	0,00	<b>5. Transferencias y subvenciones</b>	188.538,37
<b>5. Pérdidas y gastos extraordinarios</b>	0,00	<b>a. Transferencias corrientes</b>	0,00
<b>AHORRO</b>	<b>108.532,85</b>	<b>b. Subvenciones corrientes</b>	0,00
		<b>c. Transferencias de capital</b>	0,00
		<b>d. Subvenciones de capital</b>	0,00
		<b>6. Ganancias e ingresos extraordinarios</b>	0,00
		<b>DESAHORRO</b>	<b>0,00</b>

<b>INDICADORES FINANCIEROS</b>	
<b>Endeudamiento</b>	7,01
<b>Carga financiera por habitante</b>	45,75

**LIQUIDACIÓN DEL PRESUPUESTO**

Presupuesto de Ingresos	Previsión inicial	Modificaciones	Previsión Definitiva	Derechos Reconocidos	Derechos reconocidos netos	Recaudación neta	Derechos Ptes. de cobro
1 Impuestos directos	70.515,54	0,00	70.515,54	68.560,56	68.560,56	68.560,56	0,00
2 Impuestos indirectos	8.187,79	0,00	8.187,79	8.166,90	8.166,90	8.166,90	0,00
3 Tasas y otros ingresos	27.550,00	0,00	27.550,00	26.377,49	26.355,59	26.355,59	0,00
4 Transferencias corrientes	48.828,00	0,00	48.828,00	49.599,90	49.599,90	49.599,90	0,00
5 Ingresos patrimoniales	6.644,40	0,00	6.644,40	3.312,89	3.312,89	3.312,89	0,00
6 Enajenación de inversiones reale	0,00	0,00	0,00	0,00	0,00	0,00	0,00
7 Transferencias de capital	152.835,40	8.385,06	161.220,46	128.267,55	128.267,55	62.104,53	66.163,02
8 Activos financieros	0,00	0,00	0,00	0,00	0,00	0,00	0,00
9 Pasivos financieros	0,00	0,00	0,00	0,00	0,00	0,00	0,00
10 Total Ingresos	314.561,13	8.385,06	322.946,19	284.285,29	284.263,39	218.100,37	66.163,02

Presupuesto de Gastos	Crédito Inicial	Modificaciones	Crédito Definitivo	Obligaciones Reconocidas	Pagos Líquidos	Remanentes Crédito	Obligac. Ptes. de pago
1. Gastos de personal	69.217,46	0,00	69.217,46	68.068,03	68.068,03	1.149,43	0,00
2. Gastos en bienes corrientes y servicios	59.500,00	0,00	59.500,00	55.688,95	55.022,34	3.811,05	666,61
3. Gastos financieros	0,00	0,00	0,00	0,00	0,00	0,00	0,00
4. Transferencias corrientes	21.306,19	0,00	21.306,19	20.987,75	20.987,75	318,44	0,00
6. Inversiones reales	164.537,48	8.385,06	172.922,54	114.332,16	63.470,10	58.590,38	50.862,06
7. Transferencias de capital	0,00	0,00	0,00	0,00	0,00	0,00	0,00
8. Activos financieros	0,00	0,00	0,00	0,00	0,00	0,00	0,00
9. Pasivos financieros	0,00	0,00	0,00	0,00	0,00	0,00	0,00
Total Gastos	314.561,13	8.385,06	322.946,19	259.076,89	207.548,22	63.869,30	51.528,67

RESULTADO PRESUPUESTARIO		
1. Derechos reconocidos netos		284.263,39
2. Obligaciones reconocidas netas		259.076,89
3. Resultado presupuestario del ejercicio		25.186,50
4. Desviaciones positivas de financiac.		0,00
5. Desviaciones negativas de financ.		0,00
6. Gastos financ. remanente de tesorería		0,00
Resultado Presup. Ajust. (3-4+5+6)		25.186,50

ESTADO DE REMANENTE DE TESORERÍA	
1. Fondos líquidos.	201.422,16
2. Derechos pendientes de cobro ...	43.252,23
Del presupuesto corriente	66.163,02
De Presupuestos cerrados de operaciones no presupuestarias cobros realizados ptes. de aplic. definitiva.	0,00
cobros realizados ptes. de aplic. definitiva.	22.910,79
3. Obligaciones pendientes de Pago ...	43.776,76
Del presupuesto corriente	51.528,67
De presupuestos cerrados de operaciones no presupuestarias Pagos realizados ptes. de aplic. definitiva	0,00
Pagos realizados ptes. de aplic. definitiva	1.953,74
Pagos realizados ptes. de aplic. definitiva	9.705,65
I. Remanentes de tesorería total (1 + 2 - 3)	200.897,63
II. Saldos de dudoso cobro	0,00
III. Exceso de financiación afectada.	0,00
IV. Remanente de Tesorería para gastos generales (I - II - III)	200.897,63

ESTADO DE TESORERÍA	
Existencias iniciales	175.238,89
Pagos	358.684,86
Cobros	384.868,13
Existencias finales	201.422,16

LIQUIDACIÓN DE EJERCICIOS CERRADOS					
<b>Obligaciones pendientes de pago</b>					
Obligac. Ptes. de pago a 1 de enero	Modificaciones saldo inicial y anulaciones	Total Obligaciones	Prescripciones	Pagos realizados	Obligac. Ptes. pago a 31 de diciembre
4.141,33	0,00	4.141,33	0,00	4.141,33	0,00
<b>Derechos pendientes de cobro</b>					
Pendientes de cobro a 1 de enero	Modificaciones saldo inicial	Total Derechos anulados	Total derechos cancelados	Recaudación	Pendientes. de cobro a 31 de diciembre
0,00	0,00	0,00	0,00	0,00	0,00

INDICADORES PRESUPUESTARIOS			
Índice de modificaciones presupuestarias (%)	2,67	Indicador de transferencias recibidas (%)	62,57
Grado de ejecución de ingresos (%)	88,02	Autonomía Fiscal (%)	26,99
Grado de ejecución de gastos (%)	80,22	Gastos por habitante (€/hab.)	780,35
Grado de realización de los cobros (%)	76,72	Esfuerzo inversor (%)	44,13
Grado de realización de los pagos (%)	80,11	Ahorro neto (%)	7,21
Ingresos por habitante (€/hab.)	856,22	Resultado presupuestario ajustado(%)	9,72
Ingresos tributarios por habitante (€/hab.)	310,49		

<b>BALANCE DE SITUACIÓN</b>			
<b>ACTIVO</b>		<b>PASIVO</b>	
<b>A) Inmovilizado</b>	365.752,17	<b>A) Fondos propios</b>	563.785,75
I. Inversiones destinadas al uso general	0,00	I. Patrimonio	-410.325,19
II. Inmovilizaciones inmateriales	0,00	II. Reservas	0,00
III. Inmovilizaciones materiales	365.752,17	III. Resultados de ejercicios anteriores	837.456,33
IV. Inversiones gestionadas	0,00	IV. Resultados del ejercicio	136.654,61
V. Patrimonio público del suelo	0,00	<b>B) Provisiones para riesgos y gastos</b>	0,00
VI. Inversiones financieras permanentes	0,00	<b>C) Acreedores a largo plazo</b>	2.291,17
VII. Deudores no presupuestarios a largo plazo	0,00	I. Emisiones de obligaciones y otros valores negociables	0,00
<b>B) Gastos distribuir en varios ejercicios</b>	0,00	II. Otras deudas a largo plazo	0,00
<b>C) Gasto circulante</b>	277.290,83	III. Desembolsos ptes. sobre acciones no exigidos	0,00
I. Existencias	0,00	<b>D) Acreedores a corto plazo</b>	76.966,08
II. Deudores	75.868,67	I. Emisiones de obligaciones y otros valores negociables	0,00
III. Inversiones financieras temporales	0,00	II. Otras deudas a corto plazo	0,00
IV. Tesorería	201.422,16	III. Acreedores	76.393,20
V. Ajustes por periodificación	0,00	IV. Ajustes por periodificación	0,00
<b>Total Activo (A + B + C)</b>	<b>643.043,00</b>	<b>Total Pasivo (A + B + C + D)</b>	<b>643.043,00</b>

<b>CUENTA DE RESULTADOS ECONÓMICO-PATRIMONIAL</b>			
<b>DEBE</b>		<b>HABER</b>	
<b>A) Gastos</b>	20.987,75	<b>B) Ingresos</b>	275.555,43
1. Reduc. de existenc. product. term. y en	0,00	1. Ventas y prestaciones de servicios	0,00
2. Aprovisionamientos	0,00	2. Aumento de existencias de product. terminados y en fabr.	0,00
3. Gastos func. servic. y prestac. sociales	0,00	3. Ingresos de gestión ordinaria	100.552,03
a. Gastos de personal	0,00	a. Ingresos tributarios	0,00
b. Prestaciones sociales	0,00	b. Ingresos urbanísticos	0,00
c. Dotaciones para amortización del inmovilizado	0,00	4. Otros ingresos de gestión ordinaria	0,00
d. Variación de provisiones de tráfico	0,00	a. Reintegros	0,00
e. Otros gastos de gestión	0,00	b. Trabajos realizados por la entidad	0,00
f. Gastos financieros y asimilables	0,00	c. Otros ingresos de gestión	0,00
g. Variaciones en provisiones de inversiones financiera	0,00	d. Ingresos de participaciones en capital	0,00
h. Diferencias negativas de cambio	0,00	e. Ingresos en otros valores negociables	0,00
i. Gastos de operaciones de intercambio financiero	0,00	f. Otros intereses e ingresos asimilados	0,00
4. Transferencias y subvenciones	20.987,75	g. Diferencias positivas de cambio	0,00
a. Transferencias y subvenciones corrientes	20.987,75	h. Ingresos de operaciones de intercambio financiero	0,00
b. Transferencias y subvenciones de capital	0,00	5. Transferencias y subvenciones	175.003,40
5. Pérdidas y gastos extraordinarios	0,00	a. Transferencias corrientes	0,00
		b. Subvenciones corrientes	0,00
		c. Transferencias de capital	0,00
		d. Subvenciones de capital	0,00
		6. Ganancias e ingresos extraordinarios	0,00
<b>AHORRO</b>	<b>136.654,61</b>	<b>DESAHORRO</b>	<b>0,00</b>

<b>INDICADORES FINANCIEROS</b>	
Endeudamiento	0,00
Carga financiera por habitante	0,00

## LIQUIDACIÓN DEL PRESUPUESTO

Presupuesto de Ingresos	Previsión inicial	Modificaciones	Previsión Definitiva	Derechos Reconocidos	Derechos reconocidos netos	Recaudación neta	Derechos Ptes. de cobro
1 Impuestos directos	15.700,00	0,00	15.700,00	13.084,74	13.067,70	13.067,70	0,00
2 Impuestos indirectos	3.000,00	0,00	3.000,00	498,24	498,24	498,24	0,00
3 Tasas y otros ingresos	10.200,00	0,00	10.200,00	4.194,22	4.194,22	4.194,22	0,00
4 Transferencias corrientes	15.800,00	0,00	15.800,00	10.973,61	10.181,67	10.181,67	0,00
5 Ingresos patrimoniales	20.000,00	0,00	20.000,00	15.913,44	15.913,44	15.913,44	0,00
6 Enajenación de inversiones reale	8.700,00	0,00	8.700,00	0,00	0,00	0,00	0,00
7 Transferencias de capital	41.000,00	8.324,00	49.324,00	43.650,54	43.650,54	36.575,14	7.075,40
8 Activos financieros	0,00	0,00	0,00	0,00	0,00	0,00	0,00
9 Pasivos financieros	0,00	0,00	0,00	791,94	791,94	791,94	0,00
10 Total Ingresos	114.400,00	8.324,00	122.724,00	89.106,73	88.297,75	81.222,35	7.075,40

Presupuesto de Gastos	Crédito Inicial	Modificaciones	Crédito Definitivo	Obligaciones Reconocidas	Pagos Líquidos	Remanentes Crédito	Obligac. Ptes. de pago
1. Gastos de personal	6.800,00	0,00	6.800,00	5.664,90	5.664,90	1.135,10	0,00
2. Gastos en bienes corrientes y servicios	40.000,00	0,00	40.000,00	19.909,30	19.909,30	20.090,70	0,00
3. Gastos financieros	0,00	0,00	0,00	0,00	0,00	0,00	0,00
4. Transferencias corrientes	4.600,00	0,00	4.600,00	3.204,44	3.204,44	1.395,56	0,00
6. Inversiones reales	63.000,00	8.324,00	71.324,00	37.087,09	37.087,09	34.236,91	0,00
7. Transferencias de capital	0,00	0,00	0,00	0,00	0,00	0,00	0,00
8. Activos financieros	0,00	0,00	0,00	0,00	0,00	0,00	0,00
9. Pasivos financieros	0,00	0,00	0,00	0,00	0,00	0,00	0,00
Total Gastos	114.400,00	8.324,00	122.724,00	65.865,73	65.865,73	56.858,27	0,00

## RESULTADO PRESUPUESTARIO

1. Derechos reconocidos netos	88.297,75
2. Obligaciones reconocidas netas	65.865,73
3. Resultado presupuestario del ejercicio	22.432,02
4. Desviaciones positivas de financiac.	0,00
5. Desviaciones negativas de financ.	0,00
6. Gastos financ. remanente de tesorería	0,00
Resultado Presup. Ajust. (3-4+5+6)	22.432,02

## ESTADO DE REMANENTE DE TESORERÍA

1. Fondos líquidos.	46.445,37
2. Derechos pendientes de cobro ...	4.506,59
Del presupuesto corriente	7.075,40
De Presupuestos cerrados	0,00
de operaciones no presupuestarias	0,00
cobros realizados ptes. de aplic. definitiva.	2.568,81
3. Obligaciones pendientes de Pago ...	24.343,85
Del presupuesto corriente	0,00
De presupuestos cerrados	18.990,55
De operaciones no presupuestarias	5.353,30
Pagos realizados ptes. de aplic. definitiva	0,00
I. Remanentes de tesorería total (1 + 2 - 3)	26.608,11
II. Saldos de dudoso cobro	0,00
III. Exceso de financiación afectada.	0,00
IV. Remanente de Tesorería para gastos generales (I - II - III)	26.608,11

## ESTADO DE TESORERÍA

Existencias iniciales	30.908,63
Pagos	68.264,20
Cobros	83.800,94
Existencias finales	46.445,37

## LIQUIDACIÓN DE EJERCICIOS CERRADOS

Obligaciones pendientes de pago	Obligac. Ptes. de pago a 1 de enero	Modificaciones saldo inicial y anulaciones	Total Obligaciones	Prescripciones	Pagos realizados	Obligac. Ptes. pago a 31 de diciembre
	18.990,55	0,00	18.990,55	0,00	0,00	18.990,55
Derechos pendientes de cobro	Pendientes de cobro a 1 de enero	Modificaciones saldo inicial	Total Derechos anulados	Total derechos cancelados	Recaudación	Pendientes. de cobro a 31 de diciembre
	0,00	0,00	0,00	0,00	0,00	0,00

## INDICADORES PRESUPUESTARIOS

Índice de modificaciones presupuestarias (%)	7,28	Indicador de transferencias recibidas (%)	60,97
Grado de ejecución de ingresos (%)	71,95	Autonomía Fiscal (%)	15,36
Grado de ejecución de gastos (%)	53,67	Gastos por habitante (€/hab.)	833,74
Grado de realización de los cobros (%)	91,99	Esfuerzo inversor (%)	56,31
Grado de realización de los pagos (%)	100,00	Ahorro neto (%)	34,38
Ingresos por habitante (€/hab.)	1.117,69	Resultado presupuestario ajustado(%)	34,06
Ingresos tributarios por habitante (€/hab.)	224,81		

**BALANCE DE SITUACIÓN**

<b>ACTIVO</b>		<b>PASIVO</b>	
<b>A) Inmovilizado</b>	442.595,27	<b>A) Fondos propios</b>	468.411,44
<b>I. Inversiones destinadas al uso general</b>	309.342,80	<b>I. Patrimonio</b>	409.684,27
<b>II. Inmovilizaciones inmateriales</b>	0,00	<b>II. Reservas</b>	0,00
<b>III. Inmovilizaciones materiales</b>	133.252,47	<b>III. Resultados de ejercicios anteriores</b>	0,00
<b>IV. Inversiones gestionadas</b>	0,00	<b>IV. Resultados del ejercicio</b>	58.727,17
<b>V. Patrimonio público del suelo</b>	0,00	<b>B) Provisiones para riesgos y gastos</b>	0,00
<b>VI. Inversiones financieras permanentes</b>	0,00	<b>C) Acreedores a largo plazo</b>	633,55
<b>VII. Deudores no presupuestarios a largo plazo</b>	0,00	<b>I. Emisiones de obligaciones y otros valores negociables</b>	0,00
<b>B) Gastos distribuir en varios ejercicios</b>	0,00	<b>II. Otras deudas a largo plazo</b>	633,55
<b>C) Gasto circulante</b>	53.520,77	<b>III. Desembolsos ptes. sobre acciones no exigidos</b>	0,00
<b>I. Existencias</b>	0,00	<b>D) Acreedores a corto plazo</b>	27.071,05
<b>II. Deudores</b>	7.075,40	<b>I. Emisiones de obligaciones y otros valores negociables</b>	0,00
<b>III. Inversiones financieras temporales</b>	0,00	<b>II. Otras deudas a corto plazo</b>	1.846,76
<b>IV. Tesorería</b>	46.445,37	<b>III. Acreedores</b>	25.224,29
<b>V. Ajustes por periodificación</b>	0,00	<b>IV. Ajustes por periodificación</b>	0,00
<b>Total Activo (A + B + C)</b>	496.116,04	<b>Total Pasivo (A + B + C + D)</b>	496.116,04

**CUENTA DE RESULTADOS ECONÓMICO-PATRIMONIAL**

<b>DEBE</b>		<b>HABER</b>	
<b>A) Gastos</b>	28.778,64	<b>B) Ingresos</b>	87.505,81
<b>1. Reduc. de existenc. product. term. y en</b>	0,00	<b>1. Ventas y prestaciones de servicios</b>	0,00
<b>2. Aprovisionamientos</b>	0,00	<b>2. Aumento de existencias de product. terminados y en fabr.</b>	0,00
<b>3. Gastos func. servic. y prestac. sociales</b>	25.574,20	<b>3. Ingresos de gestión ordinaria</b>	16.911,97
<b>a. Gastos de personal</b>	5.664,90	<b>a. Ingresos tributarios</b>	16.911,97
<b>b. Prestaciones sociales</b>	0,00	<b>b. Ingresos urbanísticos</b>	0,00
<b>c. Dotaciones para amortización del inmovilizado</b>	0,00	<b>4. Otros ingresos de gestión ordinaria</b>	9.195,68
<b>d. Variación de provisiones de tráfico</b>	0,00	<b>a. Reintegros</b>	0,00
<b>e. Otros gastos de gestión</b>	19.909,30	<b>b. Trabajos realizados por la entidad</b>	0,00
<b>f. Gastos financieros y asimilables</b>	0,00	<b>c. Otros ingresos de gestión</b>	9.135,19
<b>g. Variaciones en provisiones de inversiones financiera</b>	0,00	<b>d. Ingresos de participaciones en capital</b>	0,00
<b>h. Diferencias negativas de cambio</b>	0,00	<b>e. Ingresos en otros valores negociables</b>	0,00
<b>i. Gastos de operaciones de intercambio financiero</b>	0,00	<b>f. Otros intereses e ingresos asimilados</b>	60,49
<b>4. Transferencias y subvenciones</b>	3.204,44	<b>g. Diferencias positivas de cambio</b>	0,00
<b>a. Transferencias y subvenciones corrientes</b>	3.204,44	<b>h. Ingresos de operaciones de intercambio financiero</b>	0,00
<b>b. Transferencias y subvenciones de capital</b>	0,00	<b>5. Transferencias y subvenciones</b>	53.832,21
<b>5. Pérdidas y gastos extraordinarios</b>	0,00	<b>a. Transferencias corrientes</b>	10.181,67
<b>AHORRO</b>	58.727,17	<b>b. Subvenciones corrientes</b>	0,00
		<b>c. Transferencias de capital</b>	0,00
		<b>d. Subvenciones de capital</b>	43.650,54
		<b>6. Ganancias e ingresos extraordinarios</b>	7.565,95
		<b>DESAHORRO</b>	0,00

**INDICADORES FINANCIEROS**

<b>Endeudamiento</b>	0,00
<b>Carga financiera por habitante</b>	0,00

**LIQUIDACIÓN DEL PRESUPUESTO**

Presupuesto de Ingresos	Previsión inicial	Modificaciones	Previsión Definitiva	Derechos Reconocidos	Derechos reconocidos netos	Recaudación neta	Derechos Ptes. de cobro
1 Impuestos directos	628.026,26	0,00	628.026,26	645.978,15	645.345,49	645.345,49	0,00
2 Impuestos indirectos	70.000,00	0,00	70.000,00	54.849,07	54.057,66	54.057,66	0,00
3 Tasas y otros ingresos	367.803,04	0,00	367.803,04	411.222,01	410.194,22	287.954,78	122.239,44
4 Transferencias corrientes	592.140,18	0,00	592.140,18	712.377,93	710.877,93	554.952,79	155.925,14
5 Ingresos patrimoniales	188.466,08	0,00	188.466,08	196.642,12	196.642,12	193.926,62	2.715,50
6 Enajenación de inversiones reale	0,00	0,00	0,00	0,00	0,00	0,00	0,00
7 Transferencias de capital	1.205.790,97	0,00	1.205.790,97	1.260.581,52	1.258.581,52	537.072,17	721.509,35
8 Activos financieros	0,00	0,00	0,00	0,00	0,00	0,00	0,00
9 Pasivos financieros	630.000,00	0,00	630.000,00	0,00	0,00	0,00	0,00
10 Total Ingresos	3.682.226,53	0,00	3.682.226,53	3.281.650,80	3.275.698,94	2.273.309,51	1.002.389,43

Presupuesto de Gastos	Crédito Inicial	Modificaciones	Crédito Definitivo	Obligaciones Reconocidas	Pagos Líquidos	Remanentes Crédito	Obligac. Ptes. de pago
1. Gastos de personal	917.529,87	0,00	917.529,87	772.261,17	772.261,17	145.268,70	0,00
2. Gastos en bienes corrientes y servicios	729.040,22	0,00	729.040,22	609.019,89	571.509,52	120.020,33	37.510,37
3. Gastos financieros	100,00	0,00	100,00	0,00	0,00	100,00	0,00
4. Transferencias corrientes	139.094,65	0,00	139.094,65	134.309,90	131.494,25	4.784,75	2.815,65
6. Inversiones reales	1.896.461,79	0,00	1.896.461,79	1.723.789,35	619.062,81	172.672,44	1.104.726,54
7. Transferencias de capital	0,00	0,00	0,00	0,00	0,00	0,00	0,00
8. Activos financieros	0,00	0,00	0,00	0,00	0,00	0,00	0,00
9. Pasivos financieros	0,00	0,00	0,00	0,00	0,00	0,00	0,00
Total Gastos	3.682.226,53	0,00	3.682.226,53	3.239.380,31	2.094.327,75	442.846,22	1.145.052,56

RESULTADO PRESUPUESTARIO		
1. Derechos reconocidos netos	3.275.698,94	
2. Obligaciones reconocidas netas	3.239.380,31	
3. Resultado presupuestario del ejercicio		36.318,63
4. Desviaciones positivas de financiac.	0,00	
5. Desviaciones negativas de financ.	0,00	
6. Gastos financ. remanente de tesorería	0,00	
Resultado Presup. Ajust. (3-4+5+6)		36.318,63

ESTADO DE REMANENTE DE TESORERÍA	
1. Fondos líquidos.	1.157.283,91
2. Derechos pendientes de cobro ...	1.213.442,25
Del presupuesto corriente	1.002.389,43
De Presupuestos cerrados de operaciones no presupuestarias cobros realizados ptes. de aplic. definitiva.	260.894,65
cobros realizados ptes. de aplic. definitiva.	66.148,17
cobros realizados ptes. de aplic. definitiva.	115.990,00
3. Obligaciones pendientes de Pago ...	1.488.929,04
Del presupuesto corriente	1.145.052,56
De presupuestos cerrados de operaciones no presupuestarias Pagos realizados ptes. de aplic. definitiva	190.706,23
Pagos realizados ptes. de aplic. definitiva	153.170,25
Pagos realizados ptes. de aplic. definitiva	0,00
I. Remanentes de tesorería total (1 + 2 - 3)	881.797,12
II. Saldos de dudoso cobro	178.475,36
III. Exceso de financiación afectada.	0,00
IV. Remanente de Tesorería para gastos generales (I - II - III)	703.321,76

ESTADO DE TESORERÍA	
Existencias iniciales	1.450.140,31
Pagos	3.797.176,10
Cobros	3.504.319,70
Existencias finales	1.157.283,91

LIQUIDACIÓN DE EJERCICIOS CERRADOS					
<b>Obligaciones pendientes de pago</b>					
Obligac. Ptes. de pago a 1 de enero	Modificaciones saldo inicial y anulaciones	Total Obligaciones	Prescripciones	Pagos realizados	Obligac. Ptes. pago a 31 de diciembre
1.225.051,57	-23.943,94	1.201.107,63	0,00	1.010.401,40	190.706,23
<b>Derechos pendientes de cobro</b>					
Pendientes de cobro a 1 de enero	Modificaciones saldo inicial	Total Derechos anulados	Total derechos cancelados	Recaudación	Pendientes. de cobro a 31 de diciembre
775.480,94	0,00	0,00	0,00	514.586,29	260.894,65

INDICADORES PRESUPUESTARIOS			
Índice de modificaciones presupuestarias (%)	0,00	Indicador de transferencias recibidas (%)	60,12
Grado de ejecución de ingresos (%)	88,96	Autonomía Fiscal (%)	21,35
Grado de ejecución de gastos (%)	87,97	Gastos por habitante (€/hab.)	1.513,73
Grado de realización de los cobros (%)	69,40	Esfuerzo inversor (%)	53,21
Grado de realización de los pagos (%)	64,65	Ahorro neto (%)	24,86
Ingresos por habitante (€/hab.)	1.530,70	Resultado presupuestario ajustado(%)	1,12
Ingresos tributarios por habitante (€/hab.)	518,50		

**BALANCE DE SITUACIÓN**

<b>ACTIVO</b>		<b>PASIVO</b>	
<b>A) Inmovilizado</b>	18.792.007,02	<b>A) Fondos propios</b>	19.475.795,41
<b>I. Inversiones destinadas al uso general</b>	7.204.360,00	<b>I. Patrimonio</b>	9.822.343,07
<b>II. Inmovilizaciones inmateriales</b>	3.000,00	<b>II. Reservas</b>	0,00
<b>III. Inmovilizaciones materiales</b>	11.584.647,02	<b>III. Resultados de ejercicios anteriores</b>	7.984.044,30
<b>IV. Inversiones gestionadas</b>	0,00	<b>IV. Resultados del ejercicio</b>	1.669.408,04
<b>V. Patrimonio público del suelo</b>	0,00	<b>B) Provisiones para riesgos y gastos</b>	0,00
<b>VI. Inversiones financieras permanentes</b>	0,00	<b>C) Acreedores a largo plazo</b>	15.626,65
<b>VII. Deudores no presupuestarios a largo plazo</b>	0,00	<b>I. Emisiones de obligaciones y otros valores negociables</b>	0,00
<b>B) Gastos distribuir en varios ejercicios</b>	0,00	<b>II. Otras deudas a largo plazo</b>	0,00
<b>C) Gasto circulante</b>	2.308.240,80	<b>III. Desembolsos ptes. sobre acciones no exigidos</b>	0,00
<b>I. Existencias</b>	0,00	<b>D) Acreedores a corto plazo</b>	1.608.825,76
<b>II. Deudores</b>	1.150.956,89	<b>I. Emisiones de obligaciones y otros valores negociables</b>	0,00
<b>III. Inversiones financieras temporales</b>	0,00	<b>II. Otras deudas a corto plazo</b>	0,00
<b>IV. Tesorería</b>	1.157.283,91	<b>III. Acreedores</b>	1.604.919,04
<b>V. Ajustes por periodificación</b>	0,00	<b>IV. Ajustes por periodificación</b>	0,00
<b>Total Activo (A + B + C)</b>	21.100.247,82	<b>Total Pasivo (A + B + C + D)</b>	21.100.247,82

**CUENTA DE RESULTADOS ECONÓMICO-PATRIMONIAL**

<b>DEBE</b>		<b>HABER</b>	
<b>A) Gastos</b>	134.309,90	<b>B) Ingresos</b>	3.037.213,90
<b>1. Reduc. de existenc. product. term. y en</b>	0,00	<b>1. Ventas y prestaciones de servicios</b>	0,00
<b>2. Aprovisionamientos</b>	0,00	<b>2. Aumento de existencias de product. terminados y en fabr.</b>	0,00
<b>3. Gastos func. servic. y prestac. sociales</b>	0,00	<b>3. Ingresos de gestión ordinaria</b>	1.087.287,82
<b>a. Gastos de personal</b>	0,00	<b>a. Ingresos tributarios</b>	0,00
<b>b. Prestaciones sociales</b>	0,00	<b>b. Ingresos urbanísticos</b>	0,00
<b>c. Dotaciones para amortización del inmovilizado</b>	0,00	<b>4. Otros ingresos de gestión ordinaria</b>	0,00
<b>d. Variación de provisiones de tráfico</b>	0,00	<b>a. Reintegros</b>	0,00
<b>e. Otros gastos de gestión</b>	0,00	<b>b. Trabajos realizados por la entidad</b>	0,00
<b>f. Gastos financieros y asimilables</b>	0,00	<b>c. Otros ingresos de gestión</b>	0,00
<b>g. Variaciones en provisiones de inversiones financiera</b>	0,00	<b>d. Ingresos de participaciones en capital</b>	0,00
<b>h. Diferencias negativas de cambio</b>	0,00	<b>e. Ingresos en otros valores negociables</b>	0,00
<b>i. Gastos de operaciones de intercambio financiero</b>	0,00	<b>f. Otros intereses e ingresos asimilados</b>	0,00
<b>4. Transferencias y subvenciones</b>	134.309,90	<b>g. Diferencias positivas de cambio</b>	0,00
<b>a. Transferencias y subvenciones corrientes</b>	134.309,90	<b>h. Ingresos de operaciones de intercambio financiero</b>	0,00
<b>b. Transferencias y subvenciones de capital</b>	0,00	<b>5. Transferencias y subvenciones</b>	1.949.926,08
<b>5. Pérdidas y gastos extraordinarios</b>	0,00	<b>a. Transferencias corrientes</b>	0,00
		<b>b. Subvenciones corrientes</b>	0,00
		<b>c. Transferencias de capital</b>	0,00
		<b>d. Subvenciones de capital</b>	0,00
		<b>6. Ganancias e ingresos extraordinarios</b>	0,00
<b>AHORRO</b>	1.669.408,04	<b>DESAHORRO</b>	0,00

**INDICADORES FINANCIEROS**

<b>Endeudamiento</b>	0,00
<b>Carga financiera por habitante</b>	0,00



**LIQUIDACIÓN DEL PRESUPUESTO**

Presupuesto de Ingresos	Previsión inicial	Modificaciones	Previsión Definitiva	Derechos Reconocidos	Derechos reconocidos netos	Recaudación neta	Derechos Ptes. de cobro
1 Impuestos directos	70.800,00	0,00	70.800,00	70.091,22	70.091,22	70.091,22	0,00
2 Impuestos indirectos	5.000,00	0,00	5.000,00	2.314,00	2.314,00	2.314,00	0,00
3 Tasas y otros ingresos	14.700,00	0,00	14.700,00	13.646,27	13.646,27	13.646,27	0,00
4 Transferencias corrientes	56.000,00	0,00	56.000,00	43.131,06	43.131,06	43.131,06	0,00
5 Ingresos patrimoniales	14.400,00	0,00	14.400,00	9.100,06	9.100,06	9.100,06	0,00
6 Enajenación de inversiones reale	0,00	0,00	0,00	0,00	0,00	0,00	0,00
7 Transferencias de capital	139.100,00	0,00	139.100,00	62.388,25	62.388,25	62.388,25	0,00
8 Activos financieros	0,00	61.100,00	61.100,00	0,00	0,00	0,00	0,00
9 Pasivos financieros	0,00	0,00	0,00	0,00	0,00	0,00	0,00
10 Total Ingresos	300.000,00	61.100,00	361.100,00	200.670,86	200.670,86	200.670,86	0,00

Presupuesto de Gastos	Crédito Inicial	Modificaciones	Crédito Definitivo	Obligaciones Reconocidas	Pagos Líquidos	Remanentes Crédito	Obligac. Ptes. de pago
1. Gastos de personal	44.900,00	200,00	45.100,00	32.191,80	32.191,80	12.908,20	0,00
2. Gastos en bienes corrientes y servicios	66.100,00	12.600,00	78.700,00	67.773,07	67.773,07	10.926,93	0,00
3. Gastos financieros	1.000,00	0,00	1.000,00	1.000,00	1.000,00	0,00	0,00
4. Transferencias corrientes	9.000,00	0,00	9.000,00	6.873,63	6.873,63	2.126,37	0,00
6. Inversiones reales	169.000,00	48.300,00	217.300,00	144.944,52	144.944,52	72.355,48	0,00
7. Transferencias de capital	0,00	0,00	0,00	0,00	0,00	0,00	0,00
8. Activos financieros	0,00	0,00	0,00	0,00	0,00	0,00	0,00
9. Pasivos financieros	10.000,00	0,00	10.000,00	10.000,00	10.000,00	0,00	0,00
Total Gastos	300.000,00	61.100,00	361.100,00	262.783,02	262.783,02	98.316,98	0,00

RESULTADO PRESUPUESTARIO	
1. Derechos reconocidos netos	200.670,86
2. Obligaciones reconocidas netas	262.783,02
3. Resultado presupuestario del ejercicio	-62.112,16
4. Desviaciones positivas de financiac.	0,00
5. Desviaciones negativas de financ.	0,00
6. Gastos financ. remanente de tesorería	60.707,82
Resultado Presup. Ajust. (3-4+5+6)	-1.404,34

ESTADO DE REMANENTE DE TESORERÍA	
1. Fondos líquidos.	39.101,97
2. Derechos pendientes de cobro ...	9.566,35
Del presupuesto corriente	0,00
De Presupuestos cerrados de operaciones no presupuestarias cobros realizados ptes. de aplic. definitiva.	9.566,35
3. Obligaciones pendientes de Pago ...	5.848,40
Del presupuesto corriente	0,00
De presupuestos cerrados de operaciones no presupuestarias Pagos realizados ptes. de aplic. definitiva	5.848,40
I. Remanentes de tesorería total (1 + 2 - 3)	42.819,92
II. Saldos de dudoso cobro	0,00
III. Exceso de financiación afectada.	0,00
IV. Remanente de Tesorería para gastos generales (I - II - III)	42.819,92

ESTADO DE TESORERÍA	
Existencias iniciales	107.289,44
Pagos	436.632,96
Cobros	368.445,49
Existencias finales	39.101,97

LIQUIDACIÓN DE EJERCICIOS CERRADOS					
Obligaciones pendientes de pago					
Obligac. Ptes. de pago a 1 de enero	Modificaciones saldo inicial y anulaciones	Total Obligaciones	Prescripciones	Pagos realizados	Obligac. Ptes. pago a 31 de diciembre
0,00	0,00	0,00	0,00	0,00	0,00
Derechos pendientes de cobro					
Pendientes de cobro a 1 de enero	Modificaciones saldo inicial	Total Derechos anulados	Total derechos cancelados	Recaudación	Pendientes. de cobro a 31 de diciembre
0,00	0,00	0,00	0,00	0,00	0,00

INDICADORES PRESUPUESTARIOS			
Índice de modificaciones presupuestarias (%)	20,37	Indicador de transferencias recibidas (%)	52,58
Grado de ejecución de ingresos (%)	55,57	Autonomía Fiscal (%)	36,08
Grado de ejecución de gastos (%)	72,77	Gastos por habitante (€/hab.)	1.340,73
Grado de realización de los cobros (%)	100,00	Esfuerzo inversor (%)	55,16
Grado de realización de los pagos (%)	100,00	Ahorro neto (%)	14,78
Ingresos por habitante (€/hab.)	1.023,83	Resultado presupuestario ajustado(%)	-0,53
Ingresos tributarios por habitante (€/hab.)	439,04		

<b>BALANCE DE SITUACIÓN</b>			
<b>ACTIVO</b>		<b>PASIVO</b>	
<b>A) Inmovilizado</b>	1.360.887,26	<b>A) Fondos propios</b>	1.361.917,41
I. Inversiones destinadas al uso general	0,00	I. Patrimonio	357.260,80
II. Inmovilizaciones inmateriales	2.124,00	II. Reservas	0,00
III. Inmovilizaciones materiales	1.358.763,26	III. Resultados de ejercicios anteriores	913.614,02
IV. Inversiones gestionadas	0,00	IV. Resultados del ejercicio	91.042,59
V. Patrimonio público del suelo	0,00	<b>B) Provisiones para riesgos y gastos</b>	0,00
VI. Inversiones financieras permanentes	0,00	<b>C) Acreedores a largo plazo</b>	31.431,81
VII. Deudores no presupuestarios a largo plazo	0,00	I. Emisiones de obligaciones y otros valores negociables	0,00
<b>B) Gastos distribuir en varios ejercicios</b>	0,00	II. Otras deudas a largo plazo	0,00
<b>C) Gasto circulante</b>	48.668,32	III. Desembolsos ptes. sobre acciones no exigidos	0,00
I. Existencias	0,00	<b>D) Acreedores a corto plazo</b>	16.206,36
II. Deudores	9.566,35	I. Emisiones de obligaciones y otros valores negociables	0,00
III. Inversiones financieras temporales	0,00	II. Otras deudas a corto plazo	0,00
IV. Tesorería	39.101,97	III. Acreedores	5.848,40
V. Ajustes por periodificación	0,00	IV. Ajustes por periodificación	0,00
<b>Total Activo (A + B + C)</b>	<b>1.409.555,58</b>	<b>Total Pasivo (A + B + C + D)</b>	<b>1.409.555,58</b>

<b>CUENTA DE RESULTADOS ECONÓMICO-PATRIMONIAL</b>			
<b>DEBE</b>		<b>HABER</b>	
<b>A) Gastos</b>	6.873,63	<b>B) Ingresos</b>	188.413,87
1. Reduc. de existenc. product. term. y en	0,00	1. Ventas y prestaciones de servicios	0,00
2. Aprovisionamientos	0,00	2. Aumento de existencias de product. terminados y en fabr.	0,00
3. Gastos func. servic. y prestac. sociales	0,00	3. Ingresos de gestión ordinaria	84.684,33
a. Gastos de personal	0,00	a. Ingresos tributarios	0,00
b. Prestaciones sociales	0,00	b. Ingresos urbanísticos	0,00
c. Dotaciones para amortización del inmovilizado	0,00	4. Otros ingresos de gestión ordinaria	0,00
d. Variación de provisiones de tráfico	0,00	a. Reintegros	0,00
e. Otros gastos de gestión	0,00	b. Trabajos realizados por la entidad	0,00
f. Gastos financieros y asimilables	0,00	c. Otros ingresos de gestión	0,00
g. Variaciones en provisiones de inversiones financiera	0,00	d. Ingresos de participaciones en capital	0,00
h. Diferencias negativas de cambio	0,00	e. Ingresos en otros valores negociables	0,00
i. Gastos de operaciones de intercambio financiero	0,00	f. Otros intereses e ingresos asimilados	0,00
4. Transferencias y subvenciones	6.873,63	g. Diferencias positivas de cambio	0,00
a. Transferencias y subvenciones corrientes	6.873,63	h. Ingresos de operaciones de intercambio financiero	0,00
b. Transferencias y subvenciones de capital	0,00	5. Transferencias y subvenciones	103.729,54
5. Pérdidas y gastos extraordinarios	0,00	a. Transferencias corrientes	0,00
		b. Subvenciones corrientes	0,00
		c. Transferencias de capital	0,00
		d. Subvenciones de capital	0,00
		6. Ganancias e ingresos extraordinarios	0,00
<b>AHORRO</b>	<b>91.042,59</b>	<b>DESAHORRO</b>	<b>0,00</b>

<b>INDICADORES FINANCIEROS</b>	
<b>Endeudamiento</b>	7,95
<b>Carga financiera por habitante</b>	56,12

**LIQUIDACIÓN DEL PRESUPUESTO**

Presupuesto de Ingresos	Previsión inicial	Modificaciones	Previsión Definitiva	Derechos Reconocidos	Derechos reconocidos netos	Recaudación neta	Derechos Ptes. de cobro
1 Impuestos directos	22.700,00	0,00	22.700,00	22.355,66	22.355,66	22.355,66	0,00
2 Impuestos indirectos	2.500,00	0,00	2.500,00	1.900,00	1.900,00	1.900,00	0,00
3 Tasas y otros ingresos	9.400,00	0,00	9.400,00	8.258,36	8.258,36	8.258,36	0,00
4 Transferencias corrientes	13.300,00	5.600,00	18.900,00	16.268,78	16.268,78	16.268,78	0,00
5 Ingresos patrimoniales	14.100,00	0,00	14.100,00	13.379,29	13.379,29	13.379,29	0,00
6 Enajenación de inversiones reale	0,00	0,00	0,00	0,00	0,00	0,00	0,00
7 Transferencias de capital	42.000,00	8.433,00	50.433,00	50.433,00	50.433,00	7.168,05	43.264,95
8 Activos financieros	0,00	0,00	0,00	0,00	0,00	0,00	0,00
9 Pasivos financieros	0,00	0,00	0,00	0,00	0,00	0,00	0,00
10 Total Ingresos	104.000,00	14.033,00	118.033,00	112.595,09	112.595,09	69.330,14	43.264,95

Presupuesto de Gastos	Crédito Inicial	Modificaciones	Crédito Definitivo	Obligaciones Reconocidas	Pagos Líquidos	Remanentes Crédito	Obligac. Ptes. de pago
1. Gastos de personal	9.400,00	5.600,00	15.000,00	14.258,37	14.258,37	741,63	0,00
2. Gastos en bienes corrientes y servicios	29.000,00	0,00	29.000,00	23.881,02	23.881,02	5.118,98	0,00
3. Gastos financieros	0,00	0,00	0,00	0,00	0,00	0,00	0,00
4. Transferencias corrientes	4.900,00	0,00	4.900,00	2.209,35	2.209,35	2.690,65	0,00
6. Inversiones reales	60.700,00	8.433,00	69.133,00	58.558,26	53.473,51	10.574,74	5.084,75
7. Transferencias de capital	0,00	0,00	0,00	0,00	0,00	0,00	0,00
8. Activos financieros	0,00	0,00	0,00	0,00	0,00	0,00	0,00
9. Pasivos financieros	0,00	0,00	0,00	0,00	0,00	0,00	0,00
Total Gastos	104.000,00	14.033,00	118.033,00	98.907,00	93.822,25	19.126,00	5.084,75

RESULTADO PRESUPUESTARIO		
1. Derechos reconocidos netos		112.595,09
2. Obligaciones reconocidas netas		98.907,00
3. Resultado presupuestario del ejercicio		13.688,09
4. Desviaciones positivas de financiac.		0,00
5. Desviaciones negativas de financ.		0,00
6. Gastos financ. remanente de tesorería		0,00
Resultado Presup. Ajust. (3-4+5+6)		13.688,09

ESTADO DE REMANENTE DE TESORERÍA	
1. Fondos líquidos.	51.563,94
2. Derechos pendientes de cobro ...	54.110,19
Del presupuesto corriente	43.264,95
De Presupuestos cerrados de operaciones no presupuestarias cobros realizados ptes. de aplic. definitiva.	0,00
3. Obligaciones pendientes de Pago ...	6.466,90
Del presupuesto corriente	5.084,75
De presupuestos cerrados de operaciones no presupuestarias Pagos realizados ptes. de aplic. definitiva	0,00
I. Remanentes de tesorería total (1 + 2 - 3)	99.207,23
II. Saldos de dudoso cobro	2.163,25
III. Exceso de financiación afectada.	0,00
IV. Remanente de Tesorería para gastos generales (I - II - III)	97.043,98

ESTADO DE TESORERÍA	
Existencias iniciales	63.543,59
Pagos	106.147,89
Cobros	94.168,24
Existencias finales	51.563,94

LIQUIDACIÓN DE EJERCICIOS CERRADOS					
<b>Obligaciones pendientes de pago</b>					
Obligac. Ptes. de pago a 1 de enero	Modificaciones saldo inicial y anulaciones	Total Obligaciones	Prescripciones	Pagos realizados	Obligac. Ptes. pago a 31 de diciembre
0,00	0,00	0,00	0,00	0,00	0,00
<b>Derechos pendientes de cobro</b>					
Pendientes de cobro a 1 de enero	Modificaciones saldo inicial	Total Derechos anulados	Total derechos cancelados	Recaudación	Pendientes. de cobro a 31 de diciembre
14.994,38	0,00	0,00	0,00	14.994,38	0,00

INDICADORES PRESUPUESTARIOS			
Índice de modificaciones presupuestarias (%)	13,49	Indicador de transferencias recibidas (%)	59,24
Grado de ejecución de ingresos (%)	95,39	Autonomía Fiscal (%)	21,54
Grado de ejecución de gastos (%)	83,80	Gastos por habitante (€/hab.)	1.454,51
Grado de realización de los cobros (%)	61,57	Esfuerzo inversor (%)	59,21
Grado de realización de los pagos (%)	94,86	Ahorro neto (%)	35,09
Ingresos por habitante (€/hab.)	1.655,81	Resultado presupuestario ajustado(%)	13,84
Ingresos tributarios por habitante (€/hab.)	478,15		

**BALANCE DE SITUACIÓN**

<b>ACTIVO</b>		<b>PASIVO</b>	
<b>A) Inmovilizado</b>	146.633,48	<b>A) Fondos propios</b>	243.677,46
I. Inversiones destinadas al uso general	0,00	I. Patrimonio	-72.463,42
II. Inmovilizaciones inmateriales	0,00	II. Reservas	0,00
III. Inmovilizaciones materiales	146.633,48	III. Resultados de ejercicios anteriores	246.057,78
IV. Inversiones gestionadas	0,00	IV. Resultados del ejercicio	70.083,10
V. Patrimonio público del suelo	0,00	<b>B) Provisiones para riesgos y gastos</b>	0,00
VI. Inversiones financieras permanentes	0,00	<b>C) Acreedores a largo plazo</b>	0,00
VII. Deudores no presupuestarios a largo plazo	0,00	I. Emisiones de obligaciones y otros valores negociables	0,00
<b>B) Gastos distribuir en varios ejercicios</b>	0,00	II. Otras deudas a largo plazo	0,00
<b>C) Gasto circulante</b>	103.510,88	III. Desembolsos ptes. sobre acciones no exigidos	0,00
I. Existencias	0,00	<b>D) Acreedores a corto plazo</b>	6.466,90
II. Deudores	51.946,94	I. Emisiones de obligaciones y otros valores negociables	0,00
III. Inversiones financieras temporales	0,00	II. Otras deudas a corto plazo	0,00
IV. Tesorería	51.563,94	III. Acreedores	6.466,90
V. Ajustes por periodificación	0,00	IV. Ajustes por periodificación	0,00
<b>Total Activo (A + B + C)</b>	<b>250.144,36</b>	<b>Total Pasivo (A + B + C + D)</b>	<b>250.144,36</b>

**CUENTA DE RESULTADOS ECONÓMICO-PATRIMONIAL**

<b>DEBE</b>		<b>HABER</b>	
<b>A) Gastos</b>	2.209,35	<b>B) Ingresos</b>	98.415,08
1. Reduc. de existenc. product. term. y en	0,00	1. Ventas y prestaciones de servicios	0,00
2. Aprovisionamientos	0,00	2. Aumento de existencias de product. terminados y en fabr.	0,00
3. Gastos func. servic. y prestac. sociales	0,00	3. Ingresos de gestión ordinaria	31.713,30
a. Gastos de personal	0,00	a. Ingresos tributarios	0,00
b. Prestaciones sociales	0,00	b. Ingresos urbanísticos	0,00
c. Dotaciones para amortización del inmovilizado	0,00	4. Otros ingresos de gestión ordinaria	0,00
d. Variación de provisiones de tráfico	0,00	a. Reintegros	0,00
e. Otros gastos de gestión	0,00	b. Trabajos realizados por la entidad	0,00
f. Gastos financieros y asimilables	0,00	c. Otros ingresos de gestión	0,00
g. Variaciones en provisiones de inversiones financiera	0,00	d. Ingresos de participaciones en capital	0,00
h. Diferencias negativas de cambio	0,00	e. Ingresos en otros valores negociables	0,00
i. Gastos de operaciones de intercambio financiero	0,00	f. Otros intereses e ingresos asimilados	0,00
4. Transferencias y subvenciones	2.209,35	g. Diferencias positivas de cambio	0,00
a. Transferencias y subvenciones corrientes	2.209,35	h. Ingresos de operaciones de intercambio financiero	0,00
b. Transferencias y subvenciones de capital	0,00	5. Transferencias y subvenciones	66.701,78
5. Pérdidas y gastos extraordinarios	0,00	a. Transferencias corrientes	0,00
		b. Subvenciones corrientes	0,00
		c. Transferencias de capital	0,00
		d. Subvenciones de capital	0,00
		6. Ganancias e ingresos extraordinarios	0,00
<b>AHORRO</b>	<b>70.083,10</b>	<b>DESAHORRO</b>	<b>0,00</b>

**INDICADORES FINANCIEROS**

<b>Endeudamiento</b>	0,00
<b>Carga financiera por habitante</b>	0,00

## LIQUIDACIÓN DEL PRESUPUESTO

Presupuesto de Ingresos	Previsión inicial	Modificaciones	Previsión Definitiva	Derechos Reconocidos	Derechos reconocidos netos	Recaudación neta	Derechos Ptes. de cobro
1 Impuestos directos	77.200,00	0,00	77.200,00	75.425,21	75.425,21	69.484,47	5.940,74
2 Impuestos indirectos	50.000,00	0,00	50.000,00	13.113,96	13.113,96	13.051,96	62,00
3 Tasas y otros ingresos	96.900,00	0,00	96.900,00	75.960,22	75.960,22	69.730,41	6.229,81
4 Transferencias corrientes	66.250,00	0,00	66.250,00	58.817,98	52.302,21	51.046,21	1.256,00
5 Ingresos patrimoniales	85.200,00	0,00	85.200,00	50.680,33	50.680,33	50.637,92	42,41
6 Enajenación de inversiones reale	0,00	0,00	0,00	0,00	0,00	0,00	0,00
7 Transferencias de capital	30.000,00	138.330,28	168.330,28	174.330,28	174.330,28	133.143,25	41.187,03
8 Activos financieros	0,00	1.170.119,22	1.170.119,22	0,00	0,00	0,00	0,00
9 Pasivos financieros	0,00	0,00	0,00	6.515,77	6.515,77	6.515,77	0,00
10 Total Ingresos	405.550,00	1.308.449,50	1.713.999,50	454.843,75	448.327,98	393.609,99	54.717,99

Presupuesto de Gastos	Crédito Inicial	Modificaciones	Crédito Definitivo	Obligaciones Reconocidas	Pagos Líquidos	Remanentes Crédito	Obligac. Ptes. de pago
1. Gastos de personal	101.700,00	7.978,64	109.678,64	108.861,78	108.861,78	816,86	0,00
2. Gastos en bienes corrientes y servicios	159.550,00	49.276,90	208.826,90	197.888,61	189.231,33	10.938,29	8.657,28
3. Gastos financieros	0,00	0,00	0,00	0,00	0,00	0,00	0,00
4. Transferencias corrientes	56.200,00	0,00	56.200,00	53.668,78	49.735,59	2.531,22	3.933,19
6. Inversiones reales	45.100,00	1.251.193,96	1.296.293,96	1.068.567,32	1.053.026,34	227.726,64	15.540,98
7. Transferencias de capital	43.000,00	0,00	43.000,00	43.000,00	43.000,00	0,00	0,00
8. Activos financieros	0,00	0,00	0,00	0,00	0,00	0,00	0,00
9. Pasivos financieros	0,00	0,00	0,00	0,00	0,00	0,00	0,00
Total Gastos	405.550,00	1.308.449,50	1.713.999,50	1.471.986,49	1.443.855,04	242.013,01	28.131,45

## RESULTADO PRESUPUESTARIO

1. Derechos reconocidos netos	448.327,98
2. Obligaciones reconocidas netas	1.471.986,49
3. Resultado presupuestario del ejercicio	-1.023.658,51
4. Desviaciones positivas de financiac.	0,00
5. Desviaciones negativas de financ.	0,00
6. Gastos financ. remanente de tesorería	1.170.119,22
<b>Resultado Presup. Ajust. (3-4+5+6)</b>	<b>146.460,71</b>

## ESTADO DE REMANENTE DE TESORERÍA

1. Fondos líquidos.	556.832,39
2. Derechos pendientes de cobro ...	555.961,89
Del presupuesto corriente	54.717,99
De Presupuestos cerrados de operaciones no presupuestarias cobros realizados ptes. de aplic. definitiva.	497.969,05
de operaciones no presupuestarias	3.444,60
cobros realizados ptes. de aplic. definitiva.	169,75
3. Obligaciones pendientes de Pago ...	221.952,25
Del presupuesto corriente	28.131,45
De presupuestos cerrados	2.706,56
De operaciones no presupuestarias	191.614,24
Pagos realizados ptes. de aplic. definitiva	500,00
<b>I. Remanentes de tesorería total (1 + 2 - 3)</b>	<b>890.842,03</b>
II. Saldos de dudoso cobro	0,00
III. Exceso de financiación afectada.	0,00
<b>IV. Remanente de Tesorería para gastos generales (I - II - III)</b>	<b>890.842,03</b>

## ESTADO DE TESORERÍA

Existencias iniciales	1.562.950,12
Pagos	3.266.162,59
Cobros	2.260.044,86
Existencias finales	556.832,39

## LIQUIDACIÓN DE EJERCICIOS CERRADOS

Obligaciones pendientes de pago	Obligaciones pendientes de pago	Obligaciones pendientes de pago	Obligaciones pendientes de pago	Obligaciones pendientes de pago	Obligaciones pendientes de pago
Obligac. Ptes. de pago a 1 de enero	Modificaciones saldo inicial y anulaciones	Total Obligaciones	Prescripciones	Pagos realizados	Obligac. Ptes. pago a 31 de diciembre
16.524,90	0,00	16.524,90	0,00	13.818,34	2.706,56
<b>Derechos pendientes de cobro</b>					
Pendientes de cobro a 1 de enero	Modificaciones saldo inicial	Total Derechos anulados	Total derechos cancelados	Recaudación	Pendientes. de cobro a 31 de diciembre
548.244,48	0,00	0,00	0,00	50.275,43	497.969,05

## INDICADORES PRESUPUESTARIOS

Índice de modificaciones presupuestarias (%)	322,64	Indicador de transferencias recibidas (%)	50,55
Grado de ejecución de ingresos (%)	26,16	Autonomía Fiscal (%)	19,75
Grado de ejecución de gastos (%)	85,88	Gastos por habitante (€/hab.)	3.322,77
Grado de realización de los cobros (%)	87,80	Esfuerzo inversor (%)	75,51
Grado de realización de los pagos (%)	98,09	Ahorro neto (%)	-34,75
Ingresos por habitante (€/hab.)	1.012,03	Resultado presupuestario ajustado(%)	9,95
Ingresos tributarios por habitante (€/hab.)	371,33		

<b>BALANCE DE SITUACIÓN</b>			
<b>ACTIVO</b>		<b>PASIVO</b>	
<b>A) Inmovilizado</b>	3.506.804,79	<b>A) Fondos propios</b>	4.391.131,05
<b>I. Inversiones destinadas al uso general</b>	1.692.453,89	<b>I. Patrimonio</b>	4.352.738,01
<b>II. Inmovilizaciones inmateriales</b>	6.486,01	<b>II. Reservas</b>	0,00
<b>III. Inmovilizaciones materiales</b>	1.806.362,36	<b>III. Resultados de ejercicios anteriores</b>	0,00
<b>IV. Inversiones gestionadas</b>	0,00	<b>IV. Resultados del ejercicio</b>	38.393,04
<b>V. Patrimonio público del suelo</b>	0,00	<b>B) Provisiones para riesgos y gastos</b>	0,00
<b>VI. Inversiones financieras permanentes</b>	1.502,53	<b>C) Acreedores a largo plazo</b>	5.212,57
<b>VII. Deudores no presupuestarios a largo plazo</b>	0,00	<b>I. Emisiones de obligaciones y otros valores negociables</b>	0,00
<b>B) Gastos distribuir en varios ejercicios</b>	0,00	<b>II. Otras deudas a largo plazo</b>	5.212,57
<b>C) Gasto circulante</b>	1.113.464,03	<b>III. Desembolsos ptes. sobre acciones no exigidos</b>	0,00
<b>I. Existencias</b>	0,00	<b>D) Acreedores a corto plazo</b>	223.925,20
<b>II. Deudores</b>	556.631,64	<b>I. Emisiones de obligaciones y otros valores negociables</b>	0,00
<b>III. Inversiones financieras temporales</b>	0,00	<b>II. Otras deudas a corto plazo</b>	187.436,00
<b>IV. Tesorería</b>	556.832,39	<b>III. Acreedores</b>	36.489,20
<b>V. Ajustes por periodificación</b>	0,00	<b>IV. Ajustes por periodificación</b>	0,00
<b>Total Activo (A + B + C)</b>	4.620.268,82	<b>Total Pasivo (A + B + C + D)</b>	4.620.268,82

<b>CUENTA DE RESULTADOS ECONÓMICO-PATRIMONIAL</b>			
<b>DEBE</b>		<b>HABER</b>	
<b>A) Gastos</b>	403.419,17	<b>B) Ingresos</b>	441.812,21
<b>1. Reduc. de existenc. product. term. y en</b>	0,00	<b>1. Ventas y prestaciones de servicios</b>	0,00
<b>2. Aprovisionamientos</b>	0,00	<b>2. Aumento de existencias de product. terminados y en fabr.</b>	0,00
<b>3. Gastos func. servic. y prestac. sociales</b>	306.750,39	<b>3. Ingresos de gestión ordinaria</b>	142.881,47
<b>a. Gastos de personal</b>	110.774,48	<b>a. Ingresos tributarios</b>	142.881,47
<b>b. Prestaciones sociales</b>	0,00	<b>b. Ingresos urbanísticos</b>	0,00
<b>c. Dotaciones para amortización del inmovilizado</b>	0,00	<b>4. Otros ingresos de gestión ordinaria</b>	54.908,07
<b>d. Variación de provisiones de tráfico</b>	0,00	<b>a. Reintegros</b>	0,00
<b>e. Otros gastos de gestión</b>	195.975,91	<b>b. Trabajos realizados por la entidad</b>	0,00
<b>f. Gastos financieros y asimilables</b>	0,00	<b>c. Otros ingresos de gestión</b>	40.553,79
<b>g. Variaciones en provisiones de inversiones financiera</b>	0,00	<b>d. Ingresos de participaciones en capital</b>	0,00
<b>h. Diferencias negativas de cambio</b>	0,00	<b>e. Ingresos en otros valores negociables</b>	0,00
<b>i. Gastos de operaciones de intercambio financiero</b>	0,00	<b>f. Otros intereses e ingresos asimilados</b>	14.354,28
<b>4. Transferencias y subvenciones</b>	96.668,78	<b>g. Diferencias positivas de cambio</b>	0,00
<b>a. Transferencias y subvenciones corrientes</b>	53.668,78	<b>h. Ingresos de operaciones de intercambio financiero</b>	0,00
<b>b. Transferencias y subvenciones de capital</b>	43.000,00	<b>5. Transferencias y subvenciones</b>	226.632,49
<b>5. Pérdidas y gastos extraordinarios</b>	0,00	<b>a. Transferencias corrientes</b>	52.302,21
<b>AHORRO</b>	38.393,04	<b>b. Subvenciones corrientes</b>	0,00
		<b>c. Transferencias de capital</b>	0,00
		<b>d. Subvenciones de capital</b>	174.330,28
		<b>6. Ganancias e ingresos extraordinarios</b>	17.390,18
		<b>DESAHORRO</b>	0,00

<b>INDICADORES FINANCIEROS</b>	
<b>Endeudamiento</b>	0,00
<b>Carga financiera por habitante</b>	0,00

**LIQUIDACIÓN DEL PRESUPUESTO**

Presupuesto de Ingresos	Previsión inicial	Modificaciones	Previsión Definitiva	Derechos Reconocidos	Derechos reconocidos netos	Recaudación neta	Derechos Ptes. de cobro
1 Impuestos directos	79.289.186,00	0,00	79.289.186,00	75.476.242,16	74.322.674,37	26.504.683,42	47.817.990,95
2 Impuestos indirectos	8.129.660,00	0,00	8.129.660,00	9.479.378,50	7.872.806,31	5.187.575,17	2.685.231,14
3 Tasas y otros ingresos	60.302.396,03	261.792,81	60.564.188,84	63.025.742,78	62.766.650,56	47.468.283,85	15.298.366,71
4 Transferencias corrientes	35.874.558,26	2.570.022,14	38.444.580,40	34.551.757,59	34.522.399,82	33.065.434,98	1.456.964,84
5 Ingresos patrimoniales	5.334.705,00	27.171,15	5.361.876,15	3.512.125,78	3.512.125,78	2.756.897,85	755.227,93
6 Enajenación de inversiones reale	7.796.211,47	0,00	7.796.211,47	3.157.320,80	-214.781,42	-214.781,42	0,00
7 Transferencias de capital	6.462.957,36	28.975.704,03	35.438.661,39	33.017.357,06	33.009.774,78	33.009.774,78	0,00
8 Activos financieros	872.020,00	23.170.052,00	24.042.072,00	716.746,31	716.746,31	107.430,83	609.315,48
9 Pasivos financieros	25.938.305,88	16.104.569,30	42.042.875,18	42.042.875,18	42.042.875,18	42.042.875,18	0,00
10 Total Ingresos	230.000.000,00	71.109.311,43	301.109.311,43	264.979.546,16	258.551.271,69	189.928.174,64	68.623.097,05

Presupuesto de Gastos	Crédito Inicial	Modificaciones	Crédito Definitivo	Obligaciones Reconocidas	Pagos Líquidos	Remanentes Crédito	Obligac. Ptes. de pago
1. Gastos de personal	61.260.191,45	1.113.880,41	62.374.071,86	56.442.643,04	56.110.529,00	5.931.428,82	332.114,04
2. Gastos en bienes corrientes y servicios	78.241.731,42	3.402.281,26	81.644.012,68	75.696.459,15	66.872.839,16	5.947.553,53	8.823.619,99
3. Gastos financieros	5.149.920,00	136.216,07	5.286.136,07	3.146.803,64	3.144.875,18	2.139.332,43	1.928,46
4. Transferencias corrientes	24.009.843,08	2.255.590,64	26.265.433,72	22.667.456,86	21.890.635,94	3.597.976,86	776.820,92
6. Inversiones reales	40.720.424,00	55.430.130,12	96.150.554,12	50.202.165,63	36.788.410,44	45.948.388,49	13.413.755,19
7. Transferencias de capital	3.521.776,05	8.619.919,49	12.141.695,54	3.918.300,72	2.982.551,76	8.223.394,82	935.748,96
8. Activos financieros	992.020,00	151.293,44	1.143.313,44	777.746,31	777.746,31	365.567,13	0,00
9. Pasivos financieros	16.104.094,00	0,00	16.104.094,00	16.104.093,27	16.100.397,12	0,73	3.696,15
Total Gastos	230.000.000,00	71.109.311,43	301.109.311,43	228.955.668,62	204.667.984,91	72.153.642,81	24.287.683,71

RESULTADO PRESUPUESTARIO	
1. Derechos reconocidos netos	258.551.271,69
2. Obligaciones reconocidas netas	228.955.668,62
3. Resultado presupuestario del ejercicio	29.595.603,07
4. Desviaciones positivas de financiac.	39.227.086,71
5. Desviaciones negativas de financ.	13.475.180,19
6. Gastos financ. remanente de tesorería	2.010.196,51
Resultado Presup. Ajust. (3-4+5+6)	5.853.893,06

ESTADO DE REMANENTE DE TESORERÍA	
1. Fondos líquidos.	34.644.838,87
2. Derechos pendientes de cobro ...	68.065.329,42
Del presupuesto corriente	68.623.097,05
De Presupuestos cerrados de operaciones no presupuestarias cobros realizados ptes. de aplic. definitiva.	33.224.937,61
cobros realizados ptes. de aplic. definitiva.	3.325.133,68
cobros realizados ptes. de aplic. definitiva.	37.107.838,92
3. Obligaciones pendientes de Pago ...	40.454.746,81
Del presupuesto corriente	24.287.683,71
De presupuestos cerrados	674.069,62
De operaciones no presupuestarias	15.681.856,75
Pagos realizados ptes. de aplic. definitiva	188.863,27
I. Remanentes de tesorería total (1 + 2 - 3)	62.255.421,48
II. Saldos de dudoso cobro	12.419.354,30
III. Exceso de financiación afectada.	41.172.454,96
IV. Remanente de Tesorería para gastos generales (I - II - III)	8.663.612,22

ESTADO DE TESORERÍA	
Existencias iniciales	14.305.694,05
Pagos	403.175.365,86
Cobros	423.514.510,68
Existencias finales	34.644.838,87

LIQUIDACIÓN DE EJERCICIOS CERRADOS					
Obligaciones pendientes de pago					
Obligac. Ptes. de pago a 1 de enero	Modificaciones saldo inicial y anulaciones	Total Obligaciones	Prescripciones	Pagos realizados	Obligac. Ptes. pago a 31 de diciembre
26.775.217,09	-1.687.172,76	25.088.044,33	0,00	24.413.974,71	674.069,62
Derechos pendientes de cobro					
Pendientes de cobro a 1 de enero	Modificaciones saldo inicial	Total Derechos anulados	Total derechos cancelados	Recaudación	Pendientes. de cobro a 31 de diciembre
69.392.376,74	0,00	5.858.819,04	154.868,94	30.153.751,15	33.224.937,61

INDICADORES PRESUPUESTARIOS			
Índice de modificaciones presupuestarias (%)	30,92	Indicador de transferencias recibidas (%)	26,12
Grado de ejecución de ingresos (%)	85,87	Autonomía Fiscal (%)	31,79
Grado de ejecución de gastos (%)	76,04	Gastos por habitante (€/hab.)	1.282,13
Grado de realización de los cobros (%)	73,46	Esfuerzo inversor (%)	23,64
Grado de realización de los pagos (%)	89,39	Ahorro neto (%)	4,88
Ingresos por habitante (€/hab.)	1.447,87	Resultado presupuestario ajustado(%)	2,56
Ingresos tributarios por habitante (€/hab.)	811,78		

**BALANCE DE SITUACIÓN****ACTIVO**

<b>A) Inmovilizado</b>	617.975.716,07
<b>I. Inversiones destinadas al uso general</b>	322.692.840,55
<b>II. Inmovilizaciones inmateriales</b>	5.324.013,13
<b>III. Inmovilizaciones materiales</b>	263.924.092,07
<b>IV. Inversiones gestionadas</b>	9.160.294,83
<b>V. Patrimonio público del suelo</b>	16.309.303,14
<b>VI. Inversiones financieras permanentes</b>	565.172,35
<b>VII. Deudores no presupuestarios a largo plazo</b>	0,00
<b>B) Gastos distribuir en varios ejercicios</b>	0,00
<b>C) Gasto circulante</b>	128.436.119,23
<b>I. Existencias</b>	0,00
<b>II. Deudores</b>	93.312.878,85
<b>III. Inversiones financieras temporales</b>	478.401,51
<b>IV. Tesorería</b>	34.644.838,87
<b>V. Ajustes por periodificación</b>	0,00
<b>Total Activo (A + B + C)</b>	<b>746.411.835,30</b>

**PASIVO**

<b>A) Fondos propios</b>	484.638.175,56
<b>I. Patrimonio</b>	409.274.057,05
<b>II. Reservas</b>	0,00
<b>III. Resultados de ejercicios anteriores</b>	30.512.824,99
<b>IV. Resultados del ejercicio</b>	44.851.293,52
<b>B) Provisiones para riesgos y gastos</b>	0,00
<b>C) Acreedores a largo plazo</b>	161.847.239,92
<b>I. Emisiones de obligaciones y otros valores negociables</b>	13.026,97
<b>II. Otras deudas a largo plazo</b>	161.834.212,95
<b>III. Desembolsos ptes. sobre acciones no exigidos</b>	0,00
<b>D) Acreedores a corto plazo</b>	99.926.419,82
<b>I. Emisiones de obligaciones y otros valores negociables</b>	0,00
<b>II. Otras deudas a corto plazo</b>	9.713.279,26
<b>III. Acreedores</b>	90.213.140,56
<b>IV. Ajustes por periodificación</b>	0,00
<b>Total Pasivo (A + B + C + D)</b>	<b>746.411.835,30</b>

**CUENTA DE RESULTADOS ECONÓMICO-PATRIMONIAL****DEBE**

<b>A) Gastos</b>	171.532.029,82
<b>1. Reduc. de existenc. product. term. y en</b>	0,00
<b>2. Aprovisionamientos</b>	12.247.679,34
<b>3. Gastos func. servic. y prestac. sociales</b>	126.347.906,01
<b>a. Gastos de personal</b>	56.449.408,38
<b>b. Prestaciones sociales</b>	865,44
<b>c. Dotaciones para amortización del inmovilizado</b>	0,00
<b>d. Variación de provisiones de tráfico</b>	1.665.112,32
<b>e. Otros gastos de gestión</b>	65.085.716,23
<b>f. Gastos financieros y asimilables</b>	3.146.803,64
<b>g. Variaciones en provisiones de inversiones financiera</b>	0,00
<b>h. Diferencias negativas de cambio</b>	0,00
<b>i. Gastos de operaciones de intercambio financiero</b>	0,00
<b>4. Transferencias y subvenciones</b>	26.585.757,58
<b>a. Transferencias y subvenciones corrientes</b>	22.667.456,86
<b>b. Transferencias y subvenciones de capital</b>	3.918.300,72
<b>5. Pérdidas y gastos extraordinarios</b>	6.350.686,89
<b>AHORRO</b>	<b>44.851.293,52</b>

**HABER**

<b>B) Ingresos</b>	216.383.323,34
<b>1. Ventas y prestaciones de servicios</b>	3.565.124,25
<b>2. Aumento de existencias de product. terminados y en fabr.</b>	0,00
<b>3. Ingresos de gestión ordinaria</b>	135.404.574,93
<b>a. Ingresos tributarios</b>	133.016.977,34
<b>b. Ingresos urbanísticos</b>	2.387.597,59
<b>4. Otros ingresos de gestión ordinaria</b>	11.253.631,87
<b>a. Reintegros</b>	629.026,74
<b>b. Trabajos realizados por la entidad</b>	0,00
<b>c. Otros ingresos de gestión</b>	9.446.514,41
<b>d. Ingresos de participaciones en capital</b>	0,00
<b>e. Ingresos en otros valores negociables</b>	0,00
<b>f. Otros intereses e ingresos asimilados</b>	1.178.090,72
<b>g. Diferencias positivas de cambio</b>	0,00
<b>h. Ingresos de operaciones de intercambio financiero</b>	0,00
<b>5. Transferencias y subvenciones</b>	64.181.945,21
<b>a. Transferencias corrientes</b>	21.686.055,21
<b>b. Subvenciones corrientes</b>	10.093.192,60
<b>c. Transferencias de capital</b>	0,00
<b>d. Subvenciones de capital</b>	32.402.697,40
<b>6. Ganancias e ingresos extraordinarios</b>	1.978.047,08
<b>DESAHORRO</b>	<b>0,00</b>

**INDICADORES FINANCIEROS**

<b>Endeudamiento</b>	10,52
<b>Carga financiera por habitante</b>	107,80



**LIQUIDACIÓN DEL PRESUPUESTO**

Presupuesto de Ingresos	Previsión inicial	Modificaciones	Previsión Definitiva	Derechos Reconocidos	Derechos reconocidos netos	Recaudación neta	Derechos Ptes. de cobro
1 Impuestos directos	50.500,00	0,00	50.500,00	43.844,47	43.844,47	43.844,47	0,00
2 Impuestos indirectos	0,00	0,00	0,00	0,00	0,00	0,00	0,00
3 Tasas y otros ingresos	72.000,00	0,00	72.000,00	58.051,05	58.027,05	58.027,05	0,00
4 Transferencias corrientes	28.000,00	0,00	28.000,00	31.404,12	31.404,12	31.404,12	0,00
5 Ingresos patrimoniales	9.500,00	0,00	9.500,00	8.040,07	8.040,07	8.040,07	0,00
6 Enajenación de inversiones reale	0,00	0,00	0,00	0,00	0,00	0,00	0,00
7 Transferencias de capital	180.000,00	0,00	180.000,00	34.817,17	34.817,17	34.817,17	0,00
8 Activos financieros	0,00	0,00	0,00	0,00	0,00	0,00	0,00
9 Pasivos financieros	0,00	0,00	0,00	0,00	0,00	0,00	0,00
10 Total Ingresos	340.000,00	0,00	340.000,00	176.156,88	176.132,88	176.132,88	0,00

Presupuesto de Gastos	Crédito Inicial	Modificaciones	Crédito Definitivo	Obligaciones Reconocidas	Pagos Líquidos	Remanentes Crédito	Obligac. Ptes. de pago
1. Gastos de personal	45.000,00	0,00	45.000,00	26.786,39	26.786,39	18.213,61	0,00
2. Gastos en bienes corrientes y servicios	87.000,00	0,00	87.000,00	67.673,04	67.673,04	19.326,96	0,00
3. Gastos financieros	0,00	0,00	0,00	0,00	0,00	0,00	0,00
4. Transferencias corrientes	15.000,00	0,00	15.000,00	6.490,05	6.490,05	8.509,95	0,00
6. Inversiones reales	193.000,00	0,00	193.000,00	31.391,01	31.391,01	161.608,99	0,00
7. Transferencias de capital	0,00	0,00	0,00	0,00	0,00	0,00	0,00
8. Activos financieros	0,00	0,00	0,00	0,00	0,00	0,00	0,00
9. Pasivos financieros	0,00	0,00	0,00	0,00	0,00	0,00	0,00
Total Gastos	340.000,00	0,00	340.000,00	132.340,49	132.340,49	207.659,51	0,00

RESULTADO PRESUPUESTARIO	
1. Derechos reconocidos netos	176.132,88
2. Obligaciones reconocidas netas	132.340,49
3. Resultado presupuestario del ejercicio	43.792,39
4. Desviaciones positivas de financiac.	0,00
5. Desviaciones negativas de financ.	0,00
6. Gastos financ. remanente de tesorería	0,00
Resultado Presup. Ajust. (3-4+5+6)	43.792,39

ESTADO DE REMANENTE DE TESORERÍA	
1. Fondos líquidos.	526,54
2. Derechos pendientes de cobro ...	5.552,18
Del presupuesto corriente	0,00
De Presupuestos cerrados de operaciones no presupuestarias cobros realizados ptes. de aplic. definitiva.	5.552,18
3. Obligaciones pendientes de Pago ...	6.983,74
Del presupuesto corriente	0,00
De presupuestos cerrados de operaciones no presupuestarias Pagos realizados ptes. de aplic. definitiva	6.983,74
I. Remanentes de tesorería total (1 + 2 - 3)	-905,02
II. Saldos de dudoso cobro	0,00
III. Exceso de financiación afectada.	0,00
IV. Remanente de Tesorería para gastos generales (I - II - III)	-905,02

ESTADO DE TESORERÍA	
Existencias iniciales	-45.191,09
Pagos	149.245,93
Cobros	194.963,56
Existencias finales	526,54

LIQUIDACIÓN DE EJERCICIOS CERRADOS					
Obligaciones pendientes de pago					
Obligac. Ptes. de pago a 1 de enero	Modificaciones saldo inicial y anulaciones	Total Obligaciones	Prescripciones	Pagos realizados	Obligac. Ptes. pago a 31 de diciembre
0,00	0,00	0,00	0,00	0,00	0,00
Derechos pendientes de cobro					
Pendientes de cobro a 1 de enero	Modificaciones saldo inicial	Total Derechos anulados	Total derechos cancelados	Recaudación	Pendientes. de cobro a 31 de diciembre
0,00	0,00	0,00	0,00	0,00	0,00

INDICADORES PRESUPUESTARIOS			
Índice de modificaciones presupuestarias (%)	0,00	Indicador de transferencias recibidas (%)	37,60
Grado de ejecución de ingresos (%)	51,80	Autonomía Fiscal (%)	24,89
Grado de ejecución de gastos (%)	38,92	Gastos por habitante (€/hab.)	615,54
Grado de realización de los cobros (%)	100,00	Esfuerzo inversor (%)	23,72
Grado de realización de los pagos (%)	100,00	Ahorro neto (%)	28,56
Ingresos por habitante (€/hab.)	819,22	Resultado presupuestario ajustado(%)	33,09
Ingresos tributarios por habitante (€/hab.)	473,82		

**BALANCE DE SITUACIÓN**

<b>ACTIVO</b>		<b>PASIVO</b>	
<b>A) Inmovilizado</b>	258.783,75	<b>A) Fondos propios</b>	257.878,73
<b>I. Inversiones destinadas al uso general</b>	29.344,53	<b>I. Patrimonio</b>	-462.867,27
<b>II. Inmovilizaciones inmateriales</b>	0,00	<b>II. Reservas</b>	0,00
<b>III. Inmovilizaciones materiales</b>	229.439,22	<b>III. Resultados de ejercicios anteriores</b>	645.562,60
<b>IV. Inversiones gestionadas</b>	0,00	<b>IV. Resultados del ejercicio</b>	75.183,40
<b>V. Patrimonio público del suelo</b>	0,00	<b>B) Provisiones para riesgos y gastos</b>	0,00
<b>VI. Inversiones financieras permanentes</b>	0,00	<b>C) Acreedores a largo plazo</b>	0,00
<b>VII. Deudores no presupuestarios a largo plazo</b>	0,00	<b>I. Emisiones de obligaciones y otros valores negociables</b>	0,00
<b>B) Gastos distribuir en varios ejercicios</b>	0,00	<b>II. Otras deudas a largo plazo</b>	0,00
<b>C) Gasto circulante</b>	6.078,72	<b>III. Desembolsos ptes. sobre acciones no exigidos</b>	0,00
<b>I. Existencias</b>	0,00	<b>D) Acreedores a corto plazo</b>	6.983,74
<b>II. Deudores</b>	5.552,18	<b>I. Emisiones de obligaciones y otros valores negociables</b>	0,00
<b>III. Inversiones financieras temporales</b>	0,00	<b>II. Otras deudas a corto plazo</b>	0,00
<b>IV. Tesorería</b>	526,54	<b>III. Acreedores</b>	6.983,74
<b>V. Ajustes por periodificación</b>	0,00	<b>IV. Ajustes por periodificación</b>	0,00
<b>Total Activo (A + B + C)</b>	264.862,47	<b>Total Pasivo (A + B + C + D)</b>	264.862,47

**CUENTA DE RESULTADOS ECONÓMICO-PATRIMONIAL**

<b>DEBE</b>		<b>HABER</b>	
<b>A) Gastos</b>	6.490,05	<b>B) Ingresos</b>	140.878,68
<b>1. Reduc. de existenc. product. term. y en</b>	0,00	<b>1. Ventas y prestaciones de servicios</b>	0,00
<b>2. Aprovisionamientos</b>	0,00	<b>2. Aumento de existencias de product. terminados y en fabr.</b>	0,00
<b>3. Gastos func. servic. y prestac. sociales</b>	0,00	<b>3. Ingresos de gestión ordinaria</b>	74.657,39
<b>a. Gastos de personal</b>	0,00	<b>a. Ingresos tributarios</b>	0,00
<b>b. Prestaciones sociales</b>	0,00	<b>b. Ingresos urbanísticos</b>	0,00
<b>c. Dotaciones para amortización del inmovilizado</b>	0,00	<b>4. Otros ingresos de gestión ordinaria</b>	0,00
<b>d. Variación de provisiones de tráfico</b>	0,00	<b>a. Reintegros</b>	0,00
<b>e. Otros gastos de gestión</b>	0,00	<b>b. Trabajos realizados por la entidad</b>	0,00
<b>f. Gastos financieros y asimilables</b>	0,00	<b>c. Otros ingresos de gestión</b>	0,00
<b>g. Variaciones en provisiones de inversiones financiera</b>	0,00	<b>d. Ingresos de participaciones en capital</b>	0,00
<b>h. Diferencias negativas de cambio</b>	0,00	<b>e. Ingresos en otros valores negociables</b>	0,00
<b>i. Gastos de operaciones de intercambio financiero</b>	0,00	<b>f. Otros intereses e ingresos asimilados</b>	0,00
<b>4. Transferencias y subvenciones</b>	6.490,05	<b>g. Diferencias positivas de cambio</b>	0,00
<b>a. Transferencias y subvenciones corrientes</b>	6.490,05	<b>h. Ingresos de operaciones de intercambio financiero</b>	0,00
<b>b. Transferencias y subvenciones de capital</b>	0,00	<b>5. Transferencias y subvenciones</b>	66.221,29
<b>5. Pérdidas y gastos extraordinarios</b>	0,00	<b>a. Transferencias corrientes</b>	0,00
		<b>b. Subvenciones corrientes</b>	0,00
		<b>c. Transferencias de capital</b>	0,00
		<b>d. Subvenciones de capital</b>	0,00
		<b>6. Ganancias e ingresos extraordinarios</b>	0,00
<b>AHORRO</b>	75.183,40	<b>DESAHORRO</b>	0,00

**INDICADORES FINANCIEROS**

<b>Endeudamiento</b>	0,00
<b>Carga financiera por habitante</b>	0,00

**LIQUIDACIÓN DEL PRESUPUESTO**

Presupuesto de Ingresos	Previsión inicial	Modificaciones	Previsión Definitiva	Derechos Reconocidos	Derechos reconocidos netos	Recaudación neta	Derechos Ptes. de cobro
1 Impuestos directos	55.279,70	0,00	55.279,70	52.285,40	52.285,40	52.285,40	0,00
2 Impuestos indirectos	6.000,00	0,00	6.000,00	4.220,40	4.220,40	4.220,40	0,00
3 Tasas y otros ingresos	37.200,91	0,00	37.200,91	38.967,29	38.967,29	38.967,29	0,00
4 Transferencias corrientes	57.285,92	7.527,40	64.813,32	63.253,76	63.253,76	63.253,76	0,00
5 Ingresos patrimoniales	21.175,21	0,00	21.175,21	28.823,61	28.823,61	28.823,61	0,00
6 Enajenación de inversiones reale	255.326,83	0,00	255.326,83	0,00	0,00	0,00	0,00
7 Transferencias de capital	36.900,00	29.188,00	66.088,00	38.272,63	38.272,63	38.272,63	0,00
8 Activos financieros	0,00	0,00	0,00	0,00	0,00	0,00	0,00
9 Pasivos financieros	0,00	0,00	0,00	0,00	0,00	0,00	0,00
10 Total Ingresos	469.168,57	36.715,40	505.883,97	225.823,09	225.823,09	225.823,09	0,00

Presupuesto de Gastos	Crédito Inicial	Modificaciones	Crédito Definitivo	Obligaciones Reconocidas	Pagos Líquidos	Remanentes Crédito	Obligac. Ptes. de pago
1. Gastos de personal	37.900,00	7.527,40	45.427,40	44.355,28	44.355,28	1.072,12	0,00
2. Gastos en bienes corrientes y servicios	145.398,95	0,00	145.398,95	75.533,81	75.533,81	69.865,14	0,00
3. Gastos financieros	375,06	0,00	375,06	220,04	220,04	155,02	0,00
4. Transferencias corrientes	16.500,00	0,00	16.500,00	11.340,53	11.340,53	5.159,47	0,00
6. Inversiones reales	257.193,33	29.188,00	286.381,33	85.790,97	85.790,97	200.590,36	0,00
7. Transferencias de capital	800,00	0,00	800,00	0,00	0,00	800,00	0,00
8. Activos financieros	0,00	0,00	0,00	0,00	0,00	0,00	0,00
9. Pasivos financieros	11.001,23	0,00	11.001,23	11.001,23	11.001,23	0,00	0,00
Total Gastos	469.168,57	36.715,40	505.883,97	228.241,86	228.241,86	277.642,11	0,00

RESULTADO PRESUPUESTARIO		
1. Derechos reconocidos netos		225.823,09
2. Obligaciones reconocidas netas		228.241,86
3. Resultado presupuestario del ejercicio		-2.418,77
4. Desviaciones positivas de financiac.		0,00
5. Desviaciones negativas de financ.		0,00
6. Gastos financ. remanente de tesorería		0,00
Resultado Presup. Ajust. (3-4+5+6)		-2.418,77

ESTADO DE REMANENTE DE TESORERÍA	
1. Fondos líquidos.	12.876,11
2. Derechos pendientes de cobro ...	41.745,82
Del presupuesto corriente	0,00
De Presupuestos cerrados de operaciones no presupuestarias cobros realizados ptes. de aplic. definitiva.	25.195,50
3. Obligaciones pendientes de Pago ...	23.572,57
Del presupuesto corriente	0,00
De presupuestos cerrados de operaciones no presupuestarias Pagos realizados ptes. de aplic. definitiva	18.523,75
I. Remanentes de tesorería total (1 + 2 - 3)	31.049,36
II. Saldos de dudoso cobro	12.597,75
III. Exceso de financiación afectada.	0,00
IV. Remanente de Tesorería para gastos generales (I - II - III)	18.451,61

ESTADO DE TESORERÍA	
Existencias iniciales	43.671,12
Pagos	334.668,57
Cobros	303.873,56
Existencias finales	12.876,11

LIQUIDACIÓN DE EJERCICIOS CERRADOS					
<b>Obligaciones pendientes de pago</b>					
Obligac. Ptes. de pago a 1 de enero	Modificaciones saldo inicial y anulaciones	Total Obligaciones	Prescripciones	Pagos realizados	Obligac. Ptes. pago a 31 de diciembre
44.494,32	0,00	44.494,32	0,00	25.970,57	18.523,75
<b>Derechos pendientes de cobro</b>					
Pendientes de cobro a 1 de enero	Modificaciones saldo inicial	Total Derechos anulados	Total derechos cancelados	Recaudación	Pendientes. de cobro a 31 de diciembre
25.195,50	0,00	0,00	0,00	0,00	25.195,50

INDICADORES PRESUPUESTARIOS			
Índice de modificaciones presupuestarias (%)	7,83	Indicador de transferencias recibidas (%)	44,96
Grado de ejecución de ingresos (%)	44,64	Autonomía Fiscal (%)	25,02
Grado de ejecución de gastos (%)	45,12	Gastos por habitante (€/hab.)	798,05
Grado de realización de los cobros (%)	100,00	Esfuerzo inversor (%)	37,59
Grado de realización de los pagos (%)	100,00	Ahorro neto (%)	24,05
Ingresos por habitante (€/hab.)	789,59	Resultado presupuestario ajustado(%)	-1,06
Ingresos tributarios por habitante (€/hab.)	333,82		

<b>BALANCE DE SITUACIÓN</b>			
<b>ACTIVO</b>		<b>PASIVO</b>	
<b>A) Inmovilizado</b>	1.381.620,89	<b>A) Fondos propios</b>	1.389.055,31
I. Inversiones destinadas al uso general	0,00	I. Patrimonio	457.015,06
II. Inmovilizaciones inmateriales	0,00	II. Reservas	0,00
III. Inmovilizaciones materiales	1.381.620,89	III. Resultados de ejercicios anteriores	842.185,29
IV. Inversiones gestionadas	0,00	IV. Resultados del ejercicio	89.854,96
V. Patrimonio público del suelo	0,00	<b>B) Provisiones para riesgos y gastos</b>	0,00
VI. Inversiones financieras permanentes	0,00	<b>C) Acreedores a largo plazo</b>	3.614,52
VII. Deudores no presupuestarios a largo plazo	0,00	I. Emisiones de obligaciones y otros valores negociables	0,00
<b>B) Gastos distribuir en varios ejercicios</b>	0,00	II. Otras deudas a largo plazo	0,00
<b>C) Gasto circulante</b>	42.024,18	III. Desembolsos ptes. sobre acciones no exigidos	0,00
I. Existencias	0,00	<b>D) Acreedores a corto plazo</b>	30.975,24
II. Deudores	29.148,07	I. Emisiones de obligaciones y otros valores negociables	0,00
III. Inversiones financieras temporales	0,00	II. Otras deudas a corto plazo	0,00
IV. Tesorería	12.876,11	III. Acreedores	23.572,57
V. Ajustes por periodificación	0,00	IV. Ajustes por periodificación	0,00
<b>Total Activo (A + B + C)</b>	<b>1.423.645,07</b>	<b>Total Pasivo (A + B + C + D)</b>	<b>1.423.645,07</b>

<b>CUENTA DE RESULTADOS ECONÓMICO-PATRIMONIAL</b>			
<b>DEBE</b>		<b>HABER</b>	
<b>A) Gastos</b>	11.340,53	<b>B) Ingresos</b>	184.462,88
1. Reduc. de existenc. product. term. y en	0,00	1. Ventas y prestaciones de servicios	0,00
2. Aprovisionamientos	0,00	2. Aumento de existencias de product. terminados y en fabr.	0,00
3. Gastos func. servic. y prestac. sociales	0,00	3. Ingresos de gestión ordinaria	82.936,49
a. Gastos de personal	0,00	a. Ingresos tributarios	0,00
b. Prestaciones sociales	0,00	b. Ingresos urbanísticos	0,00
c. Dotaciones para amortización del inmovilizado	0,00	4. Otros ingresos de gestión ordinaria	0,00
d. Variación de provisiones de tráfico	0,00	a. Reintegros	0,00
e. Otros gastos de gestión	0,00	b. Trabajos realizados por la entidad	0,00
f. Gastos financieros y asimilables	0,00	c. Otros ingresos de gestión	0,00
g. Variaciones en provisiones de inversiones financiera	0,00	d. Ingresos de participaciones en capital	0,00
h. Diferencias negativas de cambio	0,00	e. Ingresos en otros valores negociables	0,00
i. Gastos de operaciones de intercambio financiero	0,00	f. Otros intereses e ingresos asimilados	0,00
4. Transferencias y subvenciones	11.340,53	g. Diferencias positivas de cambio	0,00
a. Transferencias y subvenciones corrientes	11.340,53	h. Ingresos de operaciones de intercambio financiero	0,00
b. Transferencias y subvenciones de capital	0,00	5. Transferencias y subvenciones	101.526,39
5. Pérdidas y gastos extraordinarios	0,00	a. Transferencias corrientes	0,00
		b. Subvenciones corrientes	0,00
		c. Transferencias de capital	0,00
		d. Subvenciones de capital	0,00
		6. Ganancias e ingresos extraordinarios	0,00
<b>AHORRO</b>	<b>89.854,96</b>	<b>DESAHORRO</b>	<b>0,00</b>

<b>INDICADORES FINANCIEROS</b>	
<b>Endeudamiento</b>	5,98
<b>Carga financiera por habitante</b>	39,24

## LIQUIDACIÓN DEL PRESUPUESTO

Presupuesto de Ingresos	Previsión inicial	Modificaciones	Previsión Definitiva	Derechos Reconocidos	Derechos reconocidos netos	Recaudación neta	Derechos Ptes. de cobro
1 Impuestos directos	38.500,00	0,00	38.500,00	38.338,69	38.338,69	37.714,88	623,81
2 Impuestos indirectos	51.401,24	0,00	51.401,24	6.927,48	6.927,48	6.927,48	0,00
3 Tasas y otros ingresos	42.000,00	0,00	42.000,00	32.195,70	32.195,70	32.121,87	73,83
4 Transferencias corrientes	61.000,00	0,00	61.000,00	37.471,25	37.471,25	36.671,25	800,00
5 Ingresos patrimoniales	32.600,00	0,00	32.600,00	11.216,98	11.216,98	11.216,98	0,00
6 Enajenación de inversiones reale	0,00	0,00	0,00	0,00	0,00	0,00	0,00
7 Transferencias de capital	121.235,30	0,00	121.235,30	79.716,84	79.716,84	73.716,84	6.000,00
8 Activos financieros	0,00	0,00	0,00	0,00	0,00	0,00	0,00
9 Pasivos financieros	0,00	0,00	0,00	0,00	0,00	0,00	0,00
10 Total Ingresos	346.736,54	0,00	346.736,54	205.866,94	205.866,94	198.369,30	7.497,64

Presupuesto de Gastos	Crédito Inicial	Modificaciones	Crédito Definitivo	Obligaciones Reconocidas	Pagos Líquidos	Remanentes Crédito	Obligac. Ptes. de pago
1. Gastos de personal	49.965,38	0,00	49.965,38	42.852,54	42.852,54	7.112,84	0,00
2. Gastos en bienes corrientes y servicios	120.000,00	0,00	120.000,00	95.158,54	95.158,54	24.841,46	0,00
3. Gastos financieros	2.300,00	0,00	2.300,00	949,49	949,49	1.350,51	0,00
4. Transferencias corrientes	7.000,00	0,00	7.000,00	3.749,76	3.749,76	3.250,24	0,00
6. Inversiones reales	162.757,16	0,00	162.757,16	79.079,05	70.724,10	83.678,11	8.354,95
7. Transferencias de capital	0,00	0,00	0,00	0,00	0,00	0,00	0,00
8. Activos financieros	0,00	0,00	0,00	0,00	0,00	0,00	0,00
9. Pasivos financieros	4.714,00	0,00	4.714,00	4.714,00	4.714,00	0,00	0,00
Total Gastos	346.736,54	0,00	346.736,54	226.503,38	218.148,43	120.233,16	8.354,95

## RESULTADO PRESUPUESTARIO

1. Derechos reconocidos netos	205.866,94
2. Obligaciones reconocidas netas	226.503,38
3. Resultado presupuestario del ejercicio	-20.636,44
4. Desviaciones positivas de financiac.	0,00
5. Desviaciones negativas de financ.	0,00
6. Gastos financ. remanente de tesorería	0,00
Resultado Presup. Ajust. (3-4+5+6)	-20.636,44

## ESTADO DE REMANENTE DE TESORERÍA

1. Fondos líquidos.	-11.509,70
2. Derechos pendientes de cobro ...	38.748,95
Del presupuesto corriente	7.497,64
De Presupuestos cerrados de operaciones no presupuestarias cobros realizados ptes. de aplic. definitiva.	23.513,21
cobros realizados ptes. de aplic. definitiva.	7.748,10
cobros realizados ptes. de aplic. definitiva.	10,00
3. Obligaciones pendientes de Pago ...	41.386,13
Del presupuesto corriente	8.354,95
De presupuestos cerrados de operaciones no presupuestarias Pagos realizados ptes. de aplic. definitiva	11.342,84
Pagos realizados ptes. de aplic. definitiva	21.688,34
Pagos realizados ptes. de aplic. definitiva	0,00
I. Remanentes de tesorería total (1 + 2 - 3)	-14.146,88
II. Saldos de dudoso cobro	0,00
III. Exceso de financiación afectada.	0,00
IV. Remanente de Tesorería para gastos generales (I - II - III)	-14.146,88

## ESTADO DE TESORERÍA

Existencias iniciales	-3.383,74
Pagos	289.791,96
Cobros	281.666,00
Existencias finales	-11.509,70

## LIQUIDACIÓN DE EJERCICIOS CERRADOS

Obligaciones pendientes de pago	Modificaciones saldo inicial y anulaciones	Total Obligaciones	Prescripciones	Pagos realizados	Obligac. Ptes. pago a 31 de diciembre
Obligac. Ptes. de pago a 1 de enero					
11.765,26	0,00	11.765,26	0,00	422,42	11.342,84
Derechos pendientes de cobro	Modificaciones saldo inicial	Total Derechos anulados	Total derechos cancelados	Recaudación	Pendientes. de cobro a 31 de diciembre
Pendientes de cobro a 1 de enero					
33.920,21	0,00	0,00	0,00	10.407,00	23.513,21

## INDICADORES PRESUPUESTARIOS

Índice de modificaciones presupuestarias (%)	0,00	Indicador de transferencias recibidas (%)	56,92
Grado de ejecución de ingresos (%)	59,37	Autonomía Fiscal (%)	21,99
Grado de ejecución de gastos (%)	65,32	Gastos por habitante (€/hab.)	1.132,52
Grado de realización de los cobros (%)	96,36	Esfuerzo inversor (%)	34,91
Grado de realización de los pagos (%)	96,31	Ahorro neto (%)	-16,86
Ingresos por habitante (€/hab.)	1.029,33	Resultado presupuestario ajustado(%)	-9,11
Ingresos tributarios por habitante (€/hab.)	387,31		

**BALANCE DE SITUACIÓN**

<b>ACTIVO</b>		<b>PASIVO</b>	
<b>A) Inmovilizado</b>	1.205.861,17	<b>A) Fondos propios</b>	1.191.714,29
<b>I. Inversiones destinadas al uso general</b>	553.339,89	<b>I. Patrimonio</b>	1.128.557,68
<b>II. Inmovilizaciones inmateriales</b>	1.524,05	<b>II. Reservas</b>	0,00
<b>III. Inmovilizaciones materiales</b>	650.997,23	<b>III. Resultados de ejercicios anteriores</b>	0,00
<b>IV. Inversiones gestionadas</b>	0,00	<b>IV. Resultados del ejercicio</b>	63.156,61
<b>V. Patrimonio público del suelo</b>	0,00	<b>B) Provisiones para riesgos y gastos</b>	0,00
<b>VI. Inversiones financieras permanentes</b>	0,00	<b>C) Acreedores a largo plazo</b>	0,00
<b>VII. Deudores no presupuestarios a largo plazo</b>	0,00	<b>I. Emisiones de obligaciones y otros valores negociables</b>	0,00
<b>B) Gastos distribuir en varios ejercicios</b>	0,00	<b>II. Otras deudas a largo plazo</b>	0,00
<b>C) Gasto circulante</b>	27.249,25	<b>III. Desembolsos ptes. sobre acciones no exigidos</b>	0,00
<b>I. Existencias</b>	0,00	<b>D) Acreedores a corto plazo</b>	41.396,13
<b>II. Deudores</b>	38.758,95	<b>I. Emisiones de obligaciones y otros valores negociables</b>	0,00
<b>III. Inversiones financieras temporales</b>	0,00	<b>II. Otras deudas a corto plazo</b>	20.595,99
<b>IV. Tesorería</b>	-11.509,70	<b>III. Acreedores</b>	20.800,14
<b>V. Ajustes por periodificación</b>	0,00	<b>IV. Ajustes por periodificación</b>	0,00
<b>Total Activo (A + B + C)</b>	1.233.110,42	<b>Total Pasivo (A + B + C + D)</b>	1.233.110,42

**CUENTA DE RESULTADOS ECONÓMICO-PATRIMONIAL**

<b>DEBE</b>		<b>HABER</b>	
<b>A) Gastos</b>	142.710,33	<b>B) Ingresos</b>	205.866,94
<b>1. Reduc. de existenc. product. term. y en</b>	0,00	<b>1. Ventas y prestaciones de servicios</b>	0,00
<b>2. Aprovisionamientos</b>	0,00	<b>2. Aumento de existencias de product. terminados y en fabr.</b>	0,00
<b>3. Gastos func. servic. y prestac. sociales</b>	138.960,57	<b>3. Ingresos de gestión ordinaria</b>	62.754,00
<b>a. Gastos de personal</b>	45.330,91	<b>a. Ingresos tributarios</b>	62.754,00
<b>b. Prestaciones sociales</b>	0,00	<b>b. Ingresos urbanísticos</b>	0,00
<b>c. Dotaciones para amortización del inmovilizado</b>	0,00	<b>4. Otros ingresos de gestión ordinaria</b>	25.924,85
<b>d. Variación de provisiones de tráfico</b>	0,00	<b>a. Reintegros</b>	0,00
<b>e. Otros gastos de gestión</b>	92.680,17	<b>b. Trabajos realizados por la entidad</b>	0,00
<b>f. Gastos financieros y asimilables</b>	949,49	<b>c. Otros ingresos de gestión</b>	25.914,47
<b>g. Variaciones en provisiones de inversiones financiera</b>	0,00	<b>d. Ingresos de participaciones en capital</b>	0,00
<b>h. Diferencias negativas de cambio</b>	0,00	<b>e. Ingresos en otros valores negociables</b>	0,00
<b>i. Gastos de operaciones de intercambio financiero</b>	0,00	<b>f. Otros intereses e ingresos asimilados</b>	10,38
<b>4. Transferencias y subvenciones</b>	3.749,76	<b>g. Diferencias positivas de cambio</b>	0,00
<b>a. Transferencias y subvenciones corrientes</b>	3.749,76	<b>h. Ingresos de operaciones de intercambio financiero</b>	0,00
<b>b. Transferencias y subvenciones de capital</b>	0,00	<b>5. Transferencias y subvenciones</b>	117.188,09
<b>5. Pérdidas y gastos extraordinarios</b>	0,00	<b>a. Transferencias corrientes</b>	8.708,86
<b>AHORRO</b>	63.156,61	<b>b. Subvenciones corrientes</b>	0,00
		<b>c. Transferencias de capital</b>	0,00
		<b>d. Subvenciones de capital</b>	108.479,23
		<b>6. Ganancias e ingresos extraordinarios</b>	0,00
		<b>DESAHORRO</b>	0,00

**INDICADORES FINANCIEROS**

<b>Endeudamiento</b>	4,49
<b>Carga financiera por habitante</b>	28,32

**LIQUIDACIÓN DEL PRESUPUESTO**

Presupuesto de Ingresos	Previsión inicial	Modificaciones	Previsión Definitiva	Derechos Reconocidos	Derechos reconocidos netos	Recaudación neta	Derechos Ptes. de cobro
1 Impuestos directos	62.900,00	0,00	62.900,00	73.704,96	73.424,66	73.424,66	0,00
2 Impuestos indirectos	60.000,00	0,00	60.000,00	38.965,98	38.965,98	38.965,98	0,00
3 Tasas y otros ingresos	58.490,00	0,00	58.490,00	55.226,04	55.123,92	55.123,92	0,00
4 Transferencias corrientes	203.000,00	0,00	203.000,00	209.115,84	209.115,84	199.244,59	9.871,25
5 Ingresos patrimoniales	61.800,00	0,00	61.800,00	56.660,20	56.660,20	38.419,31	18.240,89
6 Enajenación de inversiones reales	89.000,00	0,00	89.000,00	88.188,44	88.188,44	88.188,44	0,00
7 Transferencias de capital	315.330,00	0,00	315.330,00	308.291,17	308.291,17	308.291,17	0,00
8 Activos financieros	0,00	0,00	0,00	0,00	0,00	0,00	0,00
9 Pasivos financieros	0,00	0,00	0,00	0,00	0,00	0,00	0,00
10 Total Ingresos	850.520,00	0,00	850.520,00	830.152,63	829.770,21	801.658,07	28.112,14

Presupuesto de Gastos	Crédito Inicial	Modificaciones	Crédito Definitivo	Obligaciones Reconocidas	Pagos Líquidos	Remanentes Crédito	Obligac. Ptes. de pago
1. Gastos de personal	167.600,00	0,00	167.600,00	156.842,50	156.842,50	10.757,50	0,00
2. Gastos en bienes corrientes y servicios	293.070,00	0,00	293.070,00	233.113,19	225.568,39	59.956,81	7.544,80
3. Gastos financieros	0,00	0,00	0,00	0,00	0,00	0,00	0,00
4. Transferencias corrientes	89.650,00	0,00	89.650,00	84.651,51	52.806,59	4.998,49	31.844,92
6. Inversiones reales	300.200,00	0,00	300.200,00	273.846,00	266.814,97	26.354,00	7.031,03
7. Transferencias de capital	0,00	0,00	0,00	0,00	0,00	0,00	0,00
8. Activos financieros	0,00	0,00	0,00	0,00	0,00	0,00	0,00
9. Pasivos financieros	0,00	0,00	0,00	0,00	0,00	0,00	0,00
Total Gastos	850.520,00	0,00	850.520,00	748.453,20	702.032,45	102.066,80	46.420,75

RESULTADO PRESUPUESTARIO		
1. Derechos reconocidos netos		829.770,21
2. Obligaciones reconocidas netas		748.453,20
3. Resultado presupuestario del ejercicio		81.317,01
4. Desviaciones positivas de financiac.		0,00
5. Desviaciones negativas de financ.		0,00
6. Gastos financ. remanente de tesorería		0,00
Resultado Presup. Ajust. (3-4+5+6)		81.317,01

ESTADO DE REMANENTE DE TESORERÍA	
1. Fondos líquidos.	431.530,57
2. Derechos pendientes de cobro ...	53.496,67
Del presupuesto corriente	28.112,14
De Presupuestos cerrados de operaciones no presupuestarias cobros realizados ptes. de aplic. definitiva.	7.031,18
cobros realizados ptes. de aplic. definitiva.	18.353,35
cobros realizados ptes. de aplic. definitiva.	0,00
3. Obligaciones pendientes de Pago ...	97.181,90
Del presupuesto corriente	46.420,75
De presupuestos cerrados de operaciones no presupuestarias Pagos realizados ptes. de aplic. definitiva	18.110,07
Pagos realizados ptes. de aplic. definitiva	32.651,08
Pagos realizados ptes. de aplic. definitiva	0,00
I. Remanentes de tesorería total (1 + 2 - 3)	387.845,34
II. Saldos de dudoso cobro	7.031,18
III. Exceso de financiación afectada.	0,00
IV. Remanente de Tesorería para gastos generales (I - II - III)	380.814,16

ESTADO DE TESORERÍA	
Existencias iniciales	438.412,18
Pagos	1.447.245,97
Cobros	1.440.364,36
Existencias finales	431.530,57

LIQUIDACIÓN DE EJERCICIOS CERRADOS					
<b>Obligaciones pendientes de pago</b>					
Obligac. Ptes. de pago a 1 de enero	Modificaciones saldo inicial y anulaciones	Total Obligaciones	Prescripciones	Pagos realizados	Obligac. Ptes. pago a 31 de diciembre
182.983,62	0,00	182.983,62	0,00	164.873,55	18.110,07
<b>Derechos pendientes de cobro</b>					
Pendientes de cobro a 1 de enero	Modificaciones saldo inicial	Total Derechos anulados	Total derechos cancelados	Recaudación	Pendientes. de cobro a 31 de diciembre
67.774,29	0,00	0,00	0,00	60.743,11	7.031,18

INDICADORES PRESUPUESTARIOS			
Índice de modificaciones presupuestarias (%)	0,00	Indicador de transferencias recibidas (%)	62,36
Grado de ejecución de ingresos (%)	97,56	Autonomía Fiscal (%)	13,54
Grado de ejecución de gastos (%)	88,00	Gastos por habitante (€/hab.)	1.310,78
Grado de realización de los cobros (%)	96,61	Esfuerzo inversor (%)	36,59
Grado de realización de los pagos (%)	93,80	Ahorro neto (%)	-9,54
Ingresos por habitante (€/hab.)	1.453,19	Resultado presupuestario ajustado(%)	10,86
Ingresos tributarios por habitante (€/hab.)	293,37		

<b>BALANCE DE SITUACIÓN</b>			
<b>ACTIVO</b>		<b>PASIVO</b>	
<b>A) Inmovilizado</b>	6.381.672,70	<b>A) Fondos propios</b>	6.755.684,39
<b>I. Inversiones destinadas al uso general</b>	0,00	<b>I. Patrimonio</b>	4.926.698,16
<b>II. Inmovilizaciones inmateriales</b>	0,00	<b>II. Reservas</b>	0,00
<b>III. Inmovilizaciones materiales</b>	6.381.492,40	<b>III. Resultados de ejercicios anteriores</b>	1.487.476,57
<b>IV. Inversiones gestionadas</b>	0,00	<b>IV. Resultados del ejercicio</b>	341.509,66
<b>V. Patrimonio público del suelo</b>	0,00	<b>B) Provisiones para riesgos y gastos</b>	0,00
<b>VI. Inversiones financieras permanentes</b>	0,00	<b>C) Acreedores a largo plazo</b>	28.035,45
<b>VII. Deudores no presupuestarios a largo plazo</b>	0,00	<b>I. Emisiones de obligaciones y otros valores negociables</b>	0,00
<b>B) Gastos distribuir en varios ejercicios</b>	0,00	<b>II. Otras deudas a largo plazo</b>	0,00
<b>C) Gasto circulante</b>	477.815,76	<b>III. Desembolsos ptes. sobre acciones no exigidos</b>	0,00
<b>I. Existencias</b>	0,00	<b>D) Acreedores a corto plazo</b>	75.768,62
<b>II. Deudores</b>	46.285,19	<b>I. Emisiones de obligaciones y otros valores negociables</b>	0,00
<b>III. Inversiones financieras temporales</b>	0,00	<b>II. Otras deudas a corto plazo</b>	0,00
<b>IV. Tesorería</b>	431.530,57	<b>III. Acreedores</b>	74.444,18
<b>V. Ajustes por periodificación</b>	0,00	<b>IV. Ajustes por periodificación</b>	0,00
<b>Total Activo (A + B + C)</b>	6.859.488,46	<b>Total Pasivo (A + B + C + D)</b>	6.859.488,46

<b>CUENTA DE RESULTADOS ECONÓMICO-PATRIMONIAL</b>			
<b>DEBE</b>		<b>HABER</b>	
<b>A) Gastos</b>	84.651,51	<b>B) Ingresos</b>	763.309,39
<b>1. Reduc. de existenc. product. term. y en</b>	0,00	<b>1. Ventas y prestaciones de servicios</b>	0,00
<b>2. Aprovisionamientos</b>	0,00	<b>2. Aumento de existencias de product. terminados y en fabr.</b>	0,00
<b>3. Gastos func. servic. y prestac. sociales</b>	0,00	<b>3. Ingresos de gestión ordinaria</b>	164.336,11
<b>a. Gastos de personal</b>	0,00	<b>a. Ingresos tributarios</b>	0,00
<b>b. Prestaciones sociales</b>	0,00	<b>b. Ingresos urbanísticos</b>	0,00
<b>c. Dotaciones para amortización del inmovilizado</b>	0,00	<b>4. Otros ingresos de gestión ordinaria</b>	0,00
<b>d. Variación de provisiones de tráfico</b>	0,00	<b>a. Reintegros</b>	0,00
<b>e. Otros gastos de gestión</b>	0,00	<b>b. Trabajos realizados por la entidad</b>	0,00
<b>f. Gastos financieros y asimilables</b>	0,00	<b>c. Otros ingresos de gestión</b>	0,00
<b>g. Variaciones en provisiones de inversiones financiera</b>	0,00	<b>d. Ingresos de participaciones en capital</b>	0,00
<b>h. Diferencias negativas de cambio</b>	0,00	<b>e. Ingresos en otros valores negociables</b>	0,00
<b>i. Gastos de operaciones de intercambio financiero</b>	0,00	<b>f. Otros intereses e ingresos asimilados</b>	0,00
<b>4. Transferencias y subvenciones</b>	84.651,51	<b>g. Diferencias positivas de cambio</b>	0,00
<b>a. Transferencias y subvenciones corrientes</b>	84.651,51	<b>h. Ingresos de operaciones de intercambio financiero</b>	0,00
<b>b. Transferencias y subvenciones de capital</b>	0,00	<b>5. Transferencias y subvenciones</b>	510.784,84
<b>5. Pérdidas y gastos extraordinarios</b>	0,00	<b>a. Transferencias corrientes</b>	0,00
		<b>b. Subvenciones corrientes</b>	0,00
		<b>c. Transferencias de capital</b>	0,00
		<b>d. Subvenciones de capital</b>	0,00
		<b>6. Ganancias e ingresos extraordinarios</b>	88.188,44
<b>AHORRO</b>	341.509,66	<b>DESAHORRO</b>	0,00

<b>INDICADORES FINANCIEROS</b>	
<b>Endeudamiento</b>	0,00
<b>Carga financiera por habitante</b>	0,00



## LIQUIDACIÓN DEL PRESUPUESTO

Presupuesto de Ingresos	Previsión inicial	Modificaciones	Previsión Definitiva	Derechos Reconocidos	Derechos reconocidos netos	Recaudación neta	Derechos Ptes. de cobro
1 Impuestos directos	11.200,00	0,00	11.200,00	10.263,31	10.176,92	10.176,92	0,00
2 Impuestos indirectos	18.000,00	0,00	18.000,00	10.712,38	10.712,38	7.039,66	3.672,72
3 Tasas y otros ingresos	36.111,00	0,00	36.111,00	8.939,39	8.939,39	8.886,98	52,41
4 Transferencias corrientes	6.000,00	0,00	6.000,00	12.276,00	12.276,00	12.276,00	0,00
5 Ingresos patrimoniales	31.000,00	0,00	31.000,00	277,31	257,31	257,31	0,00
6 Enajenación de inversiones reale	6.000,00	0,00	6.000,00	0,00	0,00	0,00	0,00
7 Transferencias de capital	105.949,00	0,00	105.949,00	10.641,24	10.641,24	10.641,24	0,00
8 Activos financieros	0,00	0,00	0,00	0,00	0,00	0,00	0,00
9 Pasivos financieros	0,00	0,00	0,00	0,00	0,00	0,00	0,00
10 Total Ingresos	214.260,00	0,00	214.260,00	53.109,63	53.003,24	49.278,11	3.725,13

Presupuesto de Gastos	Crédito Inicial	Modificaciones	Crédito Definitivo	Obligaciones Reconocidas	Pagos Líquidos	Remanentes Crédito	Obligac. Ptes. de pago
1. Gastos de personal	11.760,00	0,00	11.760,00	11.658,07	11.658,07	101,93	0,00
2. Gastos en bienes corrientes y servicios	77.500,00	0,00	77.500,00	32.357,21	32.357,21	45.142,79	0,00
3. Gastos financieros	0,00	0,00	0,00	0,00	0,00	0,00	0,00
4. Transferencias corrientes	6.000,00	0,00	6.000,00	1.316,28	1.316,28	4.683,72	0,00
6. Inversiones reales	119.000,00	0,00	119.000,00	17.120,53	17.120,53	101.879,47	0,00
7. Transferencias de capital	0,00	0,00	0,00	0,00	0,00	0,00	0,00
8. Activos financieros	0,00	0,00	0,00	0,00	0,00	0,00	0,00
9. Pasivos financieros	0,00	0,00	0,00	0,00	0,00	0,00	0,00
Total Gastos	214.260,00	0,00	214.260,00	62.452,09	62.452,09	151.807,91	0,00

## RESULTADO PRESUPUESTARIO

1. Derechos reconocidos netos	53.003,24
2. Obligaciones reconocidas netas	62.452,09
3. Resultado presupuestario del ejercicio	-9.448,85
4. Desviaciones positivas de financiac.	0,00
5. Desviaciones negativas de financ.	0,00
6. Gastos financ. remanente de tesorería	0,00
Resultado Presup. Ajust. (3-4+5+6)	-9.448,85

## ESTADO DE REMANENTE DE TESORERÍA

1. Fondos líquidos.	14.094,55
2. Derechos pendientes de cobro ...	12.608,03
Del presupuesto corriente	3.725,13
De Presupuestos cerrados de operaciones no presupuestarias cobros realizados ptes. de aplic. definitiva.	7.636,91
3. Obligaciones pendientes de Pago ...	7.071,75
Del presupuesto corriente	0,00
De presupuestos cerrados de operaciones no presupuestarias Pagos realizados ptes. de aplic. definitiva	7.500,00
I. Remanentes de tesorería total (1 + 2 - 3)	293,05
II. Saldos de dudoso cobro	721,30
III. Exceso de financiación afectada.	0,00
IV. Remanente de Tesorería para gastos generales (I - II - III)	19.630,83

## ESTADO DE TESORERÍA

Existencias iniciales	36.120,72
Pagos	73.115,90
Cobros	51.089,73
Existencias finales	14.094,55

## LIQUIDACIÓN DE EJERCICIOS CERRADOS

Obligaciones pendientes de pago	Obligac. Ptes. de pago a 1 de enero	Modificaciones saldo inicial y anulaciones	Total Obligaciones	Prescripciones	Pagos realizados	Obligac. Ptes. pago a 31 de diciembre
	15.000,00	0,00	15.000,00	0,00	7.500,00	7.500,00
Derechos pendientes de cobro	Pendientes de cobro a 1 de enero	Modificaciones saldo inicial	Total Derechos anulados	Total derechos cancelados	Recaudación	Pendientes. de cobro a 31 de diciembre
	7.636,91	0,00	0,00	0,00	0,00	7.636,91

## INDICADORES PRESUPUESTARIOS

Índice de modificaciones presupuestarias (%)	0,00	Indicador de transferencias recibidas (%)	43,24
Grado de ejecución de ingresos (%)	24,74	Autonomía Fiscal (%)	39,41
Grado de ejecución de gastos (%)	29,15	Gastos por habitante (€/hab.)	1.357,65
Grado de realización de los cobros (%)	92,97	Esfuerzo inversor (%)	27,41
Grado de realización de los pagos (%)	100,00	Ahorro neto (%)	-7,01
Ingresos por habitante (€/hab.)	1.152,24	Resultado presupuestario ajustado(%)	-15,13
Ingresos tributarios por habitante (€/hab.)	648,45		

**BALANCE DE SITUACIÓN**

<b>ACTIVO</b>		<b>PASIVO</b>	
<b>A) Inmovilizado</b>	155.030,32	<b>A) Fondos propios</b>	173.939,85
<b>I. Inversiones destinadas al uso general</b>	147.014,36	<b>I. Patrimonio</b>	166.989,47
<b>II. Inmovilizaciones inmateriales</b>	0,00	<b>II. Reservas</b>	0,00
<b>III. Inmovilizaciones materiales</b>	8.015,96	<b>III. Resultados de ejercicios anteriores</b>	0,00
<b>IV. Inversiones gestionadas</b>	0,00	<b>IV. Resultados del ejercicio</b>	6.950,38
<b>V. Patrimonio público del suelo</b>	0,00	<b>B) Provisiones para riesgos y gastos</b>	0,00
<b>VI. Inversiones financieras permanentes</b>	0,00	<b>C) Acreedores a largo plazo</b>	0,00
<b>VII. Deudores no presupuestarios a largo plazo</b>	0,00	<b>I. Emisiones de obligaciones y otros valores negociables</b>	0,00
<b>B) Gastos distribuir en varios ejercicios</b>	0,00	<b>II. Otras deudas a largo plazo</b>	0,00
<b>C) Gasto circulante</b>	27.423,88	<b>III. Desembolsos ptes. sobre acciones no exigidos</b>	0,00
<b>I. Existencias</b>	0,00	<b>D) Acreedores a corto plazo</b>	8.514,35
<b>II. Deudores</b>	13.329,33	<b>I. Emisiones de obligaciones y otros valores negociables</b>	0,00
<b>III. Inversiones financieras temporales</b>	0,00	<b>II. Otras deudas a corto plazo</b>	150,25
<b>IV. Tesorería</b>	14.094,55	<b>III. Acreedores</b>	8.364,10
<b>V. Ajustes por periodificación</b>	0,00	<b>IV. Ajustes por periodificación</b>	0,00
<b>Total Activo (A + B + C)</b>	182.454,20	<b>Total Pasivo (A + B + C + D)</b>	182.454,20

**CUENTA DE RESULTADOS ECONÓMICO-PATRIMONIAL**

<b>DEBE</b>		<b>HABER</b>	
<b>A) Gastos</b>	46.052,86	<b>B) Ingresos</b>	53.003,24
<b>1. Reduc. de existenc. product. term. y en</b>	0,00	<b>1. Ventas y prestaciones de servicios</b>	522,41
<b>2. Aprovisionamientos</b>	0,00	<b>2. Aumento de existencias de product. terminados y en fabr.</b>	0,00
<b>3. Gastos func. servic. y prestac. sociales</b>	44.736,58	<b>3. Ingresos de gestión ordinaria</b>	27.378,75
<b>a. Gastos de personal</b>	12.379,37	<b>a. Ingresos tributarios</b>	27.378,75
<b>b. Prestaciones sociales</b>	0,00	<b>b. Ingresos urbanísticos</b>	0,00
<b>c. Dotaciones para amortización del inmovilizado</b>	0,00	<b>4. Otros ingresos de gestión ordinaria</b>	2.184,84
<b>d. Variación de provisiones de tráfico</b>	0,00	<b>a. Reintegros</b>	0,00
<b>e. Otros gastos de gestión</b>	32.357,21	<b>b. Trabajos realizados por la entidad</b>	0,00
<b>f. Gastos financieros y asimilables</b>	0,00	<b>c. Otros ingresos de gestión</b>	2.177,53
<b>g. Variaciones en provisiones de inversiones financiera</b>	0,00	<b>d. Ingresos de participaciones en capital</b>	0,00
<b>h. Diferencias negativas de cambio</b>	0,00	<b>e. Ingresos en otros valores negociables</b>	0,00
<b>i. Gastos de operaciones de intercambio financiero</b>	0,00	<b>f. Otros intereses e ingresos asimilados</b>	7,31
<b>4. Transferencias y subvenciones</b>	1.316,28	<b>g. Diferencias positivas de cambio</b>	0,00
<b>a. Transferencias y subvenciones corrientes</b>	1.316,28	<b>h. Ingresos de operaciones de intercambio financiero</b>	0,00
<b>b. Transferencias y subvenciones de capital</b>	0,00	<b>5. Transferencias y subvenciones</b>	22.917,24
<b>5. Pérdidas y gastos extraordinarios</b>	0,00	<b>a. Transferencias corrientes</b>	12.276,00
		<b>b. Subvenciones corrientes</b>	0,00
		<b>c. Transferencias de capital</b>	0,00
		<b>d. Subvenciones de capital</b>	10.641,24
		<b>6. Ganancias e ingresos extraordinarios</b>	0,00
<b>AHORRO</b>	6.950,38	<b>DESAHORRO</b>	0,00

**INDICADORES FINANCIEROS**

<b>Endeudamiento</b>	0,00
<b>Carga financiera por habitante</b>	0,00

## LIQUIDACIÓN DEL PRESUPUESTO

Presupuesto de Ingresos	Previsión inicial	Modificaciones	Previsión Definitiva	Derechos Reconocidos	Derechos reconocidos netos	Recaudación neta	Derechos Ptes. de cobro
1 Impuestos directos	11.150,00	0,00	11.150,00	7.272,83	7.188,80	7.188,80	0,00
2 Impuestos indirectos	1.000,00	0,00	1.000,00	56,00	56,00	56,00	0,00
3 Tasas y otros ingresos	26.050,00	0,00	26.050,00	25.010,74	25.010,74	25.010,74	0,00
4 Transferencias corrientes	9.880,00	0,00	9.880,00	6.504,15	6.504,15	6.504,15	0,00
5 Ingresos patrimoniales	24.120,00	0,00	24.120,00	21.513,21	21.513,21	21.513,21	0,00
6 Enajenación de inversiones reale	0,00	0,00	0,00	0,00	0,00	0,00	0,00
7 Transferencias de capital	20.430,00	6.053,99	26.483,99	21.953,99	21.953,99	21.045,89	908,10
8 Activos financieros	0,00	0,00	0,00	0,00	0,00	0,00	0,00
9 Pasivos financieros	0,00	0,00	0,00	0,00	0,00	0,00	0,00
10 Total Ingresos	92.630,00	6.053,99	98.683,99	82.310,92	82.226,89	81.318,79	908,10

Presupuesto de Gastos	Crédito Inicial	Modificaciones	Crédito Definitivo	Obligaciones Reconocidas	Pagos Líquidos	Remanentes Crédito	Obligac. Ptes. de pago
1. Gastos de personal	10.500,00	0,00	10.500,00	8.529,99	8.529,99	1.970,01	0,00
2. Gastos en bienes corrientes y servicios	50.010,00	6.053,99	56.063,99	43.710,58	43.710,58	12.353,41	0,00
3. Gastos financieros	0,00	0,00	0,00	0,00	0,00	0,00	0,00
4. Transferencias corrientes	3.120,00	0,00	3.120,00	1.468,55	1.468,55	1.651,45	0,00
6. Inversiones reales	29.000,00	0,00	29.000,00	9.002,76	9.002,76	19.997,24	0,00
7. Transferencias de capital	0,00	0,00	0,00	0,00	0,00	0,00	0,00
8. Activos financieros	0,00	0,00	0,00	0,00	0,00	0,00	0,00
9. Pasivos financieros	0,00	0,00	0,00	0,00	0,00	0,00	0,00
Total Gastos	92.630,00	6.053,99	98.683,99	62.711,88	62.711,88	35.972,11	0,00

## RESULTADO PRESUPUESTARIO

1. Derechos reconocidos netos	82.226,89
2. Obligaciones reconocidas netas	62.711,88
3. Resultado presupuestario del ejercicio	19.515,01
4. Desviaciones positivas de financiac.	0,00
5. Desviaciones negativas de financ.	0,00
6. Gastos financ. remanente de tesorería	0,00
Resultado Presup. Ajust. (3-4+5+6)	19.515,01

## ESTADO DE REMANENTE DE TESORERÍA

1. Fondos líquidos.	314.183,41
2. Derechos pendientes de cobro ...	11.873,69
Del presupuesto corriente	908,10
De Presupuestos cerrados	10.265,00
de operaciones no presupuestarias	1.194,06
cobros realizados ptes. de aplic. definitiva.	493,47
3. Obligaciones pendientes de Pago ...	4.921,95
Del presupuesto corriente	0,00
De presupuestos cerrados	0,01
De operaciones no presupuestarias	4.921,94
Pagos realizados ptes. de aplic. definitiva	0,00
I. Remanentes de tesorería total (1 + 2 - 3)	321.135,15
II. Saldos de dudoso cobro	0,00
III. Exceso de financiación afectada.	0,00
IV. Remanente de Tesorería para gastos generales (I - II - III)	321.135,15

## ESTADO DE TESORERÍA

Existencias iniciales	312.758,68
Pagos	587.395,05
Cobros	588.819,78
Existencias finales	314.183,41

## LIQUIDACIÓN DE EJERCICIOS CERRADOS

Obligaciones pendientes de pago	Obligaciones pendientes de pago	Obligaciones pendientes de pago	Obligaciones pendientes de pago	Obligaciones pendientes de pago	Obligaciones pendientes de pago
Obligac. Ptes. de pago a 1 de enero	Modificaciones saldo inicial y anulaciones	Total Obligaciones	Prescripciones	Pagos realizados	Obligac. Ptes. pago a 31 de diciembre
41.910,00	0,00	41.910,00	0,00	41.909,99	0,01
Derechos pendientes de cobro	Derechos pendientes de cobro	Derechos pendientes de cobro	Derechos pendientes de cobro	Derechos pendientes de cobro	Derechos pendientes de cobro
Pendientes de cobro a 1 de enero	Modificaciones saldo inicial	Total Derechos anulados	Total derechos cancelados	Recaudación	Pendientes. de cobro a 31 de diciembre
34.516,14	0,00	0,00	0,00	24.251,14	10.265,00

## INDICADORES PRESUPUESTARIOS

Índice de modificaciones presupuestarias (%)	6,54	Indicador de transferencias recibidas (%)	34,61
Grado de ejecución de ingresos (%)	83,32	Autonomía Fiscal (%)	8,81
Grado de ejecución de gastos (%)	63,55	Gastos por habitante (€/hab.)	1.206,00
Grado de realización de los cobros (%)	98,90	Esfuerzo inversor (%)	14,36
Grado de realización de los pagos (%)	100,00	Ahorro neto (%)	10,89
Ingresos por habitante (€/hab.)	1.581,29	Resultado presupuestario ajustado(%)	31,12
Ingresos tributarios por habitante (€/hab.)	620,30		

<b>BALANCE DE SITUACIÓN</b>			
<b>ACTIVO</b>		<b>PASIVO</b>	
<b>A) Inmovilizado</b>	314.064,44	<b>A) Fondos propios</b>	635.199,59
I. Inversiones destinadas al uso general	0,00	I. Patrimonio	606.681,82
II. Inmovilizaciones inmateriales	0,00	II. Reservas	0,00
III. Inmovilizaciones materiales	314.064,44	III. Resultados de ejercicios anteriores	0,00
IV. Inversiones gestionadas	0,00	IV. Resultados del ejercicio	28.517,77
V. Patrimonio público del suelo	0,00	<b>B) Provisiones para riesgos y gastos</b>	0,00
VI. Inversiones financieras permanentes	0,00	<b>C) Acreedores a largo plazo</b>	0,00
VII. Deudores no presupuestarios a largo plazo	0,00	I. Emisiones de obligaciones y otros valores negociables	0,00
<b>B) Gastos distribuir en varios ejercicios</b>	0,00	II. Otras deudas a largo plazo	0,00
<b>C) Gasto circulante</b>	326.550,57	III. Desembolsos ptes. sobre acciones no exigidos	0,00
I. Existencias	0,00	<b>D) Acreedores a corto plazo</b>	5.415,42
II. Deudores	12.367,16	I. Emisiones de obligaciones y otros valores negociables	0,00
III. Inversiones financieras temporales	0,00	II. Otras deudas a corto plazo	3.916,92
IV. Tesorería	314.183,41	III. Acreedores	1.498,50
V. Ajustes por periodificación	0,00	IV. Ajustes por periodificación	0,00
<b>Total Activo (A + B + C)</b>	<b>640.615,01</b>	<b>Total Pasivo (A + B + C + D)</b>	<b>640.615,01</b>

<b>CUENTA DE RESULTADOS ECONÓMICO-PATRIMONIAL</b>			
<b>DEBE</b>		<b>HABER</b>	
<b>A) Gastos</b>	53.709,12	<b>B) Ingresos</b>	82.226,89
1. Reduc. de existenc. product. term. y en	0,00	1. Ventas y prestaciones de servicios	0,00
2. Aprovisionamientos	0,00	2. Aumento de existencias de product. terminados y en fabr.	0,00
3. Gastos func. servic. y prestac. sociales	52.240,57	3. Ingresos de gestión ordinaria	9.599,44
a. Gastos de personal	11.373,59	a. Ingresos tributarios	9.599,44
b. Prestaciones sociales	0,00	b. Ingresos urbanísticos	0,00
c. Dotaciones para amortización del inmovilizado	0,00	4. Otros ingresos de gestión ordinaria	32.828,03
d. Variación de provisiones de tráfico	0,00	a. Reintegros	0,00
e. Otros gastos de gestión	40.866,98	b. Trabajos realizados por la entidad	0,00
f. Gastos financieros y asimilables	0,00	c. Otros ingresos de gestión	25.013,10
g. Variaciones en provisiones de inversiones financiera	0,00	d. Ingresos de participaciones en capital	0,00
h. Diferencias negativas de cambio	0,00	e. Ingresos en otros valores negociables	0,00
i. Gastos de operaciones de intercambio financiero	0,00	f. Otros intereses e ingresos asimilados	7.814,93
4. Transferencias y subvenciones	1.468,55	g. Diferencias positivas de cambio	0,00
a. Transferencias y subvenciones corrientes	1.468,55	h. Ingresos de operaciones de intercambio financiero	0,00
b. Transferencias y subvenciones de capital	0,00	5. Transferencias y subvenciones	28.458,14
5. Pérdidas y gastos extraordinarios	0,00	a. Transferencias corrientes	6.504,15
		b. Subvenciones corrientes	0,00
		c. Transferencias de capital	0,00
		d. Subvenciones de capital	21.953,99
		6. Ganancias e ingresos extraordinarios	11.341,28
<b>AHORRO</b>	<b>28.517,77</b>	<b>DESAHORRO</b>	<b>0,00</b>

<b>INDICADORES FINANCIEROS</b>	
Endeudamiento	0,00
Carga financiera por habitante	0,00

**LIQUIDACIÓN DEL PRESUPUESTO**

Presupuesto de Ingresos	Previsión inicial	Modificaciones	Previsión Definitiva	Derechos Reconocidos	Derechos reconocidos netos	Recaudación neta	Derechos Ptes. de cobro
1 Impuestos directos	161.500,00	0,00	161.500,00	164.853,41	164.611,85	164.611,85	0,00
2 Impuestos indirectos	10.000,00	0,00	10.000,00	5.690,68	5.690,68	5.690,68	0,00
3 Tasas y otros ingresos	99.500,00	0,00	99.500,00	75.761,35	74.347,04	74.347,04	0,00
4 Transferencias corrientes	138.550,00	0,00	138.550,00	107.194,42	107.194,42	107.194,42	0,00
5 Ingresos patrimoniales	36.050,00	0,00	36.050,00	13.712,17	13.712,17	13.712,17	0,00
6 Enajenación de inversiones reale	0,00	0,00	0,00	0,00	0,00	0,00	0,00
7 Transferencias de capital	187.500,00	0,00	187.500,00	205.257,65	205.257,65	205.257,65	0,00
8 Activos financieros	0,00	47.395,00	47.395,00	0,00	0,00	0,00	0,00
9 Pasivos financieros	0,00	0,00	0,00	0,00	0,00	0,00	0,00
10 Total Ingresos	633.100,00	47.395,00	680.495,00	572.469,68	570.813,81	570.813,81	0,00

Presupuesto de Gastos	Crédito Inicial	Modificaciones	Crédito Definitivo	Obligaciones Reconocidas	Pagos Líquidos	Remanentes Crédito	Obligac. Ptes. de pago
1. Gastos de personal	133.950,00	15.456,00	149.406,00	144.142,23	144.142,23	5.263,77	0,00
2. Gastos en bienes corrientes y servicios	151.250,00	26.073,00	177.323,00	170.149,16	170.149,16	7.173,84	0,00
3. Gastos financieros	750,00	7,00	757,00	756,10	756,10	0,90	0,00
4. Transferencias corrientes	16.000,00	1.111,00	17.111,00	17.110,85	17.110,85	0,15	0,00
6. Inversiones reales	309.100,00	4.748,00	313.848,00	217.018,41	217.018,41	96.829,59	0,00
7. Transferencias de capital	10.000,00	0,00	10.000,00	4.208,10	4.208,10	5.791,90	0,00
8. Activos financieros	0,00	0,00	0,00	0,00	0,00	0,00	0,00
9. Pasivos financieros	12.050,00	0,00	12.050,00	12.010,13	12.010,13	39,87	0,00
Total Gastos	633.100,00	47.395,00	680.495,00	565.394,98	565.394,98	115.100,02	0,00

RESULTADO PRESUPUESTARIO		
1. Derechos reconocidos netos		570.813,81
2. Obligaciones reconocidas netas		565.394,98
3. Resultado presupuestario del ejercicio		5.418,83
4. Desviaciones positivas de financiac.		0,00
5. Desviaciones negativas de financ.		0,00
6. Gastos financ. remanente de tesorería		47.395,00
Resultado Presup. Ajust. (3-4+5+6)		52.813,83

ESTADO DE REMANENTE DE TESORERÍA	
1. Fondos líquidos.	153.842,86
2. Derechos pendientes de cobro ...	10.579,92
Del presupuesto corriente	0,00
De Presupuestos cerrados de operaciones no presupuestarias cobros realizados ptes. de aplic. definitiva.	10.579,92
3. Obligaciones pendientes de Pago ...	13.725,15
Del presupuesto corriente	0,00
De presupuestos cerrados de operaciones no presupuestarias Pagos realizados ptes. de aplic. definitiva	13.725,15
I. Remanentes de tesorería total (1 + 2 - 3)	150.697,63
II. Saldos de dudoso cobro	529,00
III. Exceso de financiación afectada.	0,00
IV. Remanente de Tesorería para gastos generales (I - II - III)	150.168,63

ESTADO DE TESORERÍA	
Existencias iniciales	131.085,05
Pagos	848.888,64
Cobros	871.646,45
Existencias finales	153.842,86

LIQUIDACIÓN DE EJERCICIOS CERRADOS					
<b>Obligaciones pendientes de pago</b>					
Obligac. Ptes. de pago a 1 de enero	Modificaciones saldo inicial y anulaciones	Total Obligaciones	Prescripciones	Pagos realizados	Obligac. Ptes. pago a 31 de diciembre
0,00	0,00	0,00	0,00	0,00	0,00
<b>Derechos pendientes de cobro</b>					
Pendientes de cobro a 1 de enero	Modificaciones saldo inicial	Total Derechos anulados	Total derechos cancelados	Recaudación	Pendientes. de cobro a 31 de diciembre
0,00	0,00	0,00	0,00	0,00	0,00

INDICADORES PRESUPUESTARIOS			
Índice de modificaciones presupuestarias (%)	7,49	Indicador de transferencias recibidas (%)	54,74
Grado de ejecución de ingresos (%)	83,88	Autonomía Fiscal (%)	29,84
Grado de ejecución de gastos (%)	83,09	Gastos por habitante (€/hab.)	847,67
Grado de realización de los cobros (%)	100,00	Esfuerzo inversor (%)	39,13
Grado de realización de los pagos (%)	100,00	Ahorro neto (%)	5,85
Ingresos por habitante (€/hab.)	855,79	Resultado presupuestario ajustado(%)	9,34
Ingresos tributarios por habitante (€/hab.)	366,79		

**BALANCE DE SITUACIÓN**

<b>ACTIVO</b>		<b>PASIVO</b>	
<b>A) Inmovilizado</b>	721.518,40	<b>A) Fondos propios</b>	823.645,36
<b>I. Inversiones destinadas al uso general</b>	218,70	<b>I. Patrimonio</b>	-1.971.001,91
<b>II. Inmovilizaciones inmateriales</b>	10.787,91	<b>II. Reservas</b>	0,00
<b>III. Inmovilizaciones materiales</b>	710.511,79	<b>III. Resultados de ejercicios anteriores</b>	2.573.251,40
<b>IV. Inversiones gestionadas</b>	0,00	<b>IV. Resultados del ejercicio</b>	221.395,87
<b>V. Patrimonio público del suelo</b>	0,00	<b>B) Provisiones para riesgos y gastos</b>	0,00
<b>VI. Inversiones financieras permanentes</b>	0,00	<b>C) Acreedores a largo plazo</b>	39.273,39
<b>VII. Deudores no presupuestarios a largo plazo</b>	0,00	<b>I. Emisiones de obligaciones y otros valores negociables</b>	0,00
<b>B) Gastos distribuir en varios ejercicios</b>	0,00	<b>II. Otras deudas a largo plazo</b>	0,00
<b>C) Gasto circulante</b>	163.893,78	<b>III. Desembolsos ptes. sobre acciones no exigidos</b>	0,00
<b>I. Existencias</b>	0,00	<b>D) Acreedores a corto plazo</b>	22.493,43
<b>II. Deudores</b>	10.050,92	<b>I. Emisiones de obligaciones y otros valores negociables</b>	0,00
<b>III. Inversiones financieras temporales</b>	0,00	<b>II. Otras deudas a corto plazo</b>	0,00
<b>IV. Tesorería</b>	153.842,86	<b>III. Acreedores</b>	13.725,15
<b>V. Ajustes por periodificación</b>	0,00	<b>IV. Ajustes por periodificación</b>	0,00
<b>Total Activo (A + B + C)</b>	885.412,18	<b>Total Pasivo (A + B + C + D)</b>	885.412,18

**CUENTA DE RESULTADOS ECONÓMICO-PATRIMONIAL**

<b>DEBE</b>		<b>HABER</b>	
<b>A) Gastos</b>	21.318,95	<b>B) Ingresos</b>	534.877,39
<b>1. Reduc. de existenc. product. term. y en</b>	0,00	<b>1. Ventas y prestaciones de servicios</b>	0,00
<b>2. Aprovisionamientos</b>	0,00	<b>2. Aumento de existencias de product. terminados y en fabr.</b>	0,00
<b>3. Gastos func. servic. y prestac. sociales</b>	0,00	<b>3. Ingresos de gestión ordinaria</b>	236.266,99
<b>a. Gastos de personal</b>	0,00	<b>a. Ingresos tributarios</b>	0,00
<b>b. Prestaciones sociales</b>	0,00	<b>b. Ingresos urbanísticos</b>	0,00
<b>c. Dotaciones para amortización del inmovilizado</b>	0,00	<b>4. Otros ingresos de gestión ordinaria</b>	0,00
<b>d. Variación de provisiones de tráfico</b>	0,00	<b>a. Reintegros</b>	0,00
<b>e. Otros gastos de gestión</b>	0,00	<b>b. Trabajos realizados por la entidad</b>	0,00
<b>f. Gastos financieros y asimilables</b>	0,00	<b>c. Otros ingresos de gestión</b>	0,00
<b>g. Variaciones en provisiones de inversiones financiera</b>	0,00	<b>d. Ingresos de participaciones en capital</b>	0,00
<b>h. Diferencias negativas de cambio</b>	0,00	<b>e. Ingresos en otros valores negociables</b>	0,00
<b>i. Gastos de operaciones de intercambio financiero</b>	0,00	<b>f. Otros intereses e ingresos asimilados</b>	0,00
<b>4. Transferencias y subvenciones</b>	21.318,95	<b>g. Diferencias positivas de cambio</b>	0,00
<b>a. Transferencias y subvenciones corrientes</b>	17.110,85	<b>h. Ingresos de operaciones de intercambio financiero</b>	0,00
<b>b. Transferencias y subvenciones de capital</b>	4.208,10	<b>5. Transferencias y subvenciones</b>	298.610,40
<b>5. Pérdidas y gastos extraordinarios</b>	0,00	<b>a. Transferencias corrientes</b>	0,00
		<b>b. Subvenciones corrientes</b>	0,00
		<b>c. Transferencias de capital</b>	0,00
		<b>d. Subvenciones de capital</b>	0,00
		<b>6. Ganancias e ingresos extraordinarios</b>	0,00
<b>AHORRO</b>	221.395,87	<b>DESAHORRO</b>	0,00

**INDICADORES FINANCIEROS**

<b>Endeudamiento</b>	3,49
<b>Carga financiera por habitante</b>	19,14

## LIQUIDACIÓN DEL PRESUPUESTO

Presupuesto de Ingresos	Previsión inicial	Modificaciones	Previsión Definitiva	Derechos Reconocidos	Derechos reconocidos netos	Recaudación neta	Derechos Ptes. de cobro
1 Impuestos directos	248.000,00	0,00	248.000,00	310.265,20	309.981,48	309.981,48	0,00
2 Impuestos indirectos	9.400,00	0,00	9.400,00	21.345,58	21.345,58	21.345,58	0,00
3 Tasas y otros ingresos	205.600,00	0,00	205.600,00	256.939,05	256.561,47	256.561,47	0,00
4 Transferencias corrientes	120.000,00	0,00	120.000,00	114.798,07	114.798,07	114.798,07	0,00
5 Ingresos patrimoniales	63.000,00	0,00	63.000,00	78.803,97	78.803,97	78.803,97	0,00
6 Enajenación de inversiones reale	47.000,00	0,00	47.000,00	0,00	0,00	0,00	0,00
7 Transferencias de capital	160.000,00	74.377,00	234.377,00	179.726,97	179.726,97	179.726,97	0,00
8 Activos financieros	0,00	181.000,00	181.000,00	0,00	0,00	0,00	0,00
9 Pasivos financieros	0,00	0,00	0,00	0,00	0,00	0,00	0,00
10 Total Ingresos	853.000,00	255.377,00	1.108.377,00	961.878,84	961.217,54	961.217,54	0,00

Presupuesto de Gastos	Crédito Inicial	Modificaciones	Crédito Definitivo	Obligaciones Reconocidas	Pagos Líquidos	Remanentes Crédito	Obligac. Ptes. de pago
1. Gastos de personal	166.550,00	66.000,00	232.550,00	220.051,94	220.051,94	12.498,06	0,00
2. Gastos en bienes corrientes y servicios	392.350,00	52.300,00	444.650,00	334.663,28	317.303,28	109.986,72	17.360,00
3. Gastos financieros	1.500,00	0,00	1.500,00	773,62	773,62	726,38	0,00
4. Transferencias corrientes	85.600,00	0,00	85.600,00	83.754,67	83.754,67	1.845,33	0,00
6. Inversiones reales	207.000,00	174.377,00	381.377,00	264.476,70	114.954,54	116.900,30	149.522,16
7. Transferencias de capital	0,00	0,00	0,00	0,00	0,00	0,00	0,00
8. Activos financieros	0,00	0,00	0,00	0,00	0,00	0,00	0,00
9. Pasivos financieros	0,00	0,00	0,00	0,00	0,00	0,00	0,00
Total Gastos	853.000,00	292.677,00	1.145.677,00	903.720,21	736.838,05	241.956,79	166.882,16

## RESULTADO PRESUPUESTARIO

1. Derechos reconocidos netos	961.217,54
2. Obligaciones reconocidas netas	903.720,21
3. Resultado presupuestario del ejercicio	57.497,33
4. Desviaciones positivas de financiac.	0,00
5. Desviaciones negativas de financ.	0,00
6. Gastos financ. remanente de tesorería	181.000,00
Resultado Presup. Ajust. (3-4+5+6)	238.497,33

## ESTADO DE REMANENTE DE TESORERÍA

1. Fondos líquidos.	425.151,46
2. Derechos pendientes de cobro ...	60.565,10
Del presupuesto corriente	0,00
De Presupuestos cerrados de operaciones no presupuestarias cobros realizados ptes. de aplic. definitiva.	60.565,10
3. Obligaciones pendientes de Pago ...	105.779,84
Del presupuesto corriente	166.882,16
De presupuestos cerrados de operaciones no presupuestarias Pagos realizados ptes. de aplic. definitiva	-61.102,32
I. Remanentes de tesorería total (1 + 2 - 3)	379.936,72
II. Saldos de dudoso cobro	0,00
III. Exceso de financiación afectada.	0,00
IV. Remanente de Tesorería para gastos generales (I - II - III)	379.936,72

## ESTADO DE TESORERÍA

Existencias iniciales	127.915,87
Pagos	809.460,06
Cobros	1.106.695,65
Existencias finales	425.151,46

## LIQUIDACIÓN DE EJERCICIOS CERRADOS

Obligaciones pendientes de pago	Obligac. Ptes. de pago a 1 de enero	Modificaciones saldo inicial y anulaciones	Total Obligaciones	Prescripciones	Pagos realizados	Obligac. Ptes. pago a 31 de diciembre
	0,00	0,00	0,00	0,00	0,00	0,00
Derechos pendientes de cobro	Pendientes de cobro a 1 de enero	Modificaciones saldo inicial	Total Derechos anulados	Total derechos cancelados	Recaudación	Pendientes. de cobro a 31 de diciembre
	59.188,01	0,00	0,00	0,00	59.188,01	0,00

## INDICADORES PRESUPUESTARIOS

Índice de modificaciones presupuestarias (%)	29,94	Indicador de transferencias recibidas (%)	30,64
Grado de ejecución de ingresos (%)	86,72	Autonomía Fiscal (%)	34,47
Grado de ejecución de gastos (%)	78,88	Gastos por habitante (€/hab.)	1.234,59
Grado de realización de los cobros (%)	100,00	Esfuerzo inversor (%)	29,27
Grado de realización de los pagos (%)	81,53	Ahorro neto (%)	18,20
Ingresos por habitante (€/hab.)	1.313,14	Resultado presupuestario ajustado(%)	26,39
Ingresos tributarios por habitante (€/hab.)	803,13		

<b>BALANCE DE SITUACIÓN</b>			
<b>ACTIVO</b>		<b>PASIVO</b>	
<b>A) Inmovilizado</b>	3.866.394,97	<b>A) Fondos propios</b>	4.245.958,69
<b>I. Inversiones destinadas al uso general</b>	1.033.310,26	<b>I. Patrimonio</b>	3.923.984,66
<b>II. Inmovilizaciones inmateriales</b>	0,00	<b>II. Reservas</b>	0,00
<b>III. Inmovilizaciones materiales</b>	2.833.084,71	<b>III. Resultados de ejercicios anteriores</b>	0,00
<b>IV. Inversiones gestionadas</b>	0,00	<b>IV. Resultados del ejercicio</b>	321.974,03
<b>V. Patrimonio público del suelo</b>	0,00	<b>B) Provisiones para riesgos y gastos</b>	0,00
<b>VI. Inversiones financieras permanentes</b>	0,00	<b>C) Acreedores a largo plazo</b>	0,00
<b>VII. Deudores no presupuestarios a largo plazo</b>	0,00	<b>I. Emisiones de obligaciones y otros valores negociables</b>	0,00
<b>B) Gastos distribuir en varios ejercicios</b>	0,00	<b>II. Otras deudas a largo plazo</b>	0,00
<b>C) Gasto circulante</b>	485.716,56	<b>III. Desembolsos ptes. sobre acciones no exigidos</b>	0,00
<b>I. Existencias</b>	0,00	<b>D) Acreedores a corto plazo</b>	105.779,84
<b>II. Deudores</b>	60.565,10	<b>I. Emisiones de obligaciones y otros valores negociables</b>	0,00
<b>III. Inversiones financieras temporales</b>	0,00	<b>II. Otras deudas a corto plazo</b>	48.536,88
<b>IV. Tesorería</b>	425.151,46	<b>III. Acreedores</b>	57.242,96
<b>V. Ajustes por periodificación</b>	0,00	<b>IV. Ajustes por periodificación</b>	0,00
<b>Total Activo (A + B + C)</b>	4.352.111,53	<b>Total Pasivo (A + B + C + D)</b>	4.351.738,53

<b>CUENTA DE RESULTADOS ECONÓMICO-PATRIMONIAL</b>			
<b>DEBE</b>		<b>HABER</b>	
<b>A) Gastos</b>	639.243,51	<b>B) Ingresos</b>	961.217,54
<b>1. Reduc. de existenc. product. term. y en</b>	0,00	<b>1. Ventas y prestaciones de servicios</b>	126.201,79
<b>2. Aprovisionamientos</b>	0,00	<b>2. Aumento de existencias de product. terminados y en fabr.</b>	0,00
<b>3. Gastos func. servic. y prestac. sociales</b>	555.488,84	<b>3. Ingresos de gestión ordinaria</b>	435.757,70
<b>a. Gastos de personal</b>	236.634,47	<b>a. Ingresos tributarios</b>	435.757,70
<b>b. Prestaciones sociales</b>	0,00	<b>b. Ingresos urbanísticos</b>	0,00
<b>c. Dotaciones para amortización del inmovilizado</b>	0,00	<b>4. Otros ingresos de gestión ordinaria</b>	104.733,01
<b>d. Variación de provisiones de tráfico</b>	0,00	<b>a. Reintegros</b>	0,00
<b>e. Otros gastos de gestión</b>	318.080,75	<b>b. Trabajos realizados por la entidad</b>	0,00
<b>f. Gastos financieros y asimilables</b>	773,62	<b>c. Otros ingresos de gestión</b>	104.560,45
<b>g. Variaciones en provisiones de inversiones financiera</b>	0,00	<b>d. Ingresos de participaciones en capital</b>	0,00
<b>h. Diferencias negativas de cambio</b>	0,00	<b>e. Ingresos en otros valores negociables</b>	0,00
<b>i. Gastos de operaciones de intercambio financiero</b>	0,00	<b>f. Otros intereses e ingresos asimilados</b>	172,56
<b>4. Transferencias y subvenciones</b>	83.754,67	<b>g. Diferencias positivas de cambio</b>	0,00
<b>a. Transferencias y subvenciones corrientes</b>	83.754,67	<b>h. Ingresos de operaciones de intercambio financiero</b>	0,00
<b>b. Transferencias y subvenciones de capital</b>	0,00	<b>5. Transferencias y subvenciones</b>	294.525,04
<b>5. Pérdidas y gastos extraordinarios</b>	0,00	<b>a. Transferencias corrientes</b>	114.798,07
<b>AHORRO</b>	321.974,03	<b>b. Subvenciones corrientes</b>	0,00
		<b>c. Transferencias de capital</b>	0,00
		<b>d. Subvenciones de capital</b>	179.726,97
		<b>6. Ganancias e ingresos extraordinarios</b>	0,00
		<b>DESAHORRO</b>	0,00

<b>INDICADORES FINANCIEROS</b>	
<b>Endeudamiento</b>	0,10
<b>Carga financiera por habitante</b>	1,06



## LIQUIDACIÓN DEL PRESUPUESTO

Presupuesto de Ingresos	Previsión inicial	Modificaciones	Previsión Definitiva	Derechos Reconocidos	Derechos reconocidos netos	Recaudación neta	Derechos Ptes. de cobro
1 Impuestos directos	12.980,00	0,00	12.980,00	7.751,95	7.751,95	7.751,95	0,00
2 Impuestos indirectos	1.000,00	0,00	1.000,00	247,02	247,02	247,02	0,00
3 Tasas y otros ingresos	13.100,00	0,00	13.100,00	12.645,35	12.645,35	12.525,01	120,34
4 Transferencias corrientes	27.200,00	0,00	27.200,00	22.377,84	22.377,84	22.377,84	0,00
5 Ingresos patrimoniales	29.060,00	0,00	29.060,00	26.272,42	26.272,42	26.272,42	0,00
6 Enajenación de inversiones reale	0,00	0,00	0,00	0,00	0,00	0,00	0,00
7 Transferencias de capital	150.400,00	6.918,99	157.318,99	108.168,99	108.168,99	108.168,99	0,00
8 Activos financieros	0,00	33.778,90	33.778,90	0,00	0,00	0,00	0,00
9 Pasivos financieros	0,00	0,00	0,00	0,00	0,00	0,00	0,00
10 Total Ingresos	233.740,00	40.697,89	274.437,89	177.463,57	177.463,57	177.343,23	120,34

Presupuesto de Gastos	Crédito Inicial	Modificaciones	Crédito Definitivo	Obligaciones Reconocidas	Pagos Líquidos	Remanentes Crédito	Obligac. Ptes. de pago
1. Gastos de personal	31.200,00	0,00	31.200,00	26.990,55	26.990,55	4.209,45	0,00
2. Gastos en bienes corrientes y servicios	58.040,00	0,00	58.040,00	39.452,68	39.452,68	18.587,32	0,00
3. Gastos financieros	0,00	0,00	0,00	0,00	0,00	0,00	0,00
4. Transferencias corrientes	3.500,00	0,00	3.500,00	2.154,25	2.154,25	1.345,75	0,00
6. Inversiones reales	141.000,00	40.697,89	181.697,89	135.085,93	135.085,93	46.611,96	0,00
7. Transferencias de capital	0,00	0,00	0,00	0,00	0,00	0,00	0,00
8. Activos financieros	0,00	0,00	0,00	0,00	0,00	0,00	0,00
9. Pasivos financieros	0,00	0,00	0,00	0,00	0,00	0,00	0,00
Total Gastos	233.740,00	40.697,89	274.437,89	203.683,41	203.683,41	70.754,48	0,00

## RESULTADO PRESUPUESTARIO

1. Derechos reconocidos netos	177.463,57
2. Obligaciones reconocidas netas	203.683,41
3. Resultado presupuestario del ejercicio	-26.219,84
4. Desviaciones positivas de financiac.	0,00
5. Desviaciones negativas de financ.	0,00
6. Gastos financ. remanente de tesorería	33.778,90
Resultado Presup. Ajust. (3-4+5+6)	7.559,06

## ESTADO DE REMANENTE DE TESORERÍA

1. Fondos líquidos.	16.876,01
2. Derechos pendientes de cobro ...	-4.884,11
Del presupuesto corriente	120,34
De Presupuestos cerrados	0,00
de operaciones no presupuestarias	10.014,39
cobros realizados ptes. de aplic. definitiva.	15.018,84
3. Obligaciones pendientes de Pago ...	3.179,95
Del presupuesto corriente	0,00
De presupuestos cerrados	0,00
De operaciones no presupuestarias	7.086,53
Pagos realizados ptes. de aplic. definitiva	3.906,58
I. Remanentes de tesorería total (1 + 2 - 3)	8.811,95
II. Saldos de dudoso cobro	0,00
III. Exceso de financiación afectada.	0,00
IV. Remanente de Tesorería para gastos generales (I - II - III)	8.811,95

## ESTADO DE TESORERÍA

Existencias iniciales	49.002,14
Pagos	216.533,42
Cobros	184.407,29
Existencias finales	16.876,01

## LIQUIDACIÓN DE EJERCICIOS CERRADOS

Obligaciones pendientes de pago	Obligac. Ptes. de pago a 1 de enero	Modificaciones saldo inicial y anulaciones	Total Obligaciones	Prescripciones	Pagos realizados	Obligac. Ptes. pago a 31 de diciembre
	0,00	0,00	0,00	0,00	0,00	0,00
Derechos pendientes de cobro	Pendientes de cobro a 1 de enero	Modificaciones saldo inicial	Total Derechos anulados	Total derechos cancelados	Recaudación	Pendientes. de cobro a 31 de diciembre
	0,00	0,00	0,00	0,00	0,00	0,00

## INDICADORES PRESUPUESTARIOS

Índice de modificaciones presupuestarias (%)	17,41	Indicador de transferencias recibidas (%)	73,56
Grado de ejecución de ingresos (%)	64,66	Autonomía Fiscal (%)	4,51
Grado de ejecución de gastos (%)	74,22	Gastos por habitante (€/hab.)	3.086,11
Grado de realización de los cobros (%)	99,93	Esfuerzo inversor (%)	66,32
Grado de realización de los pagos (%)	100,00	Ahorro neto (%)	1,01
Ingresos por habitante (€/hab.)	2.688,84	Resultado presupuestario ajustado(%)	3,71
Ingresos tributarios por habitante (€/hab.)	312,79		

**BALANCE DE SITUACIÓN**

<b>ACTIVO</b>		<b>PASIVO</b>	
<b>A) Inmovilizado</b>	449.527,78	<b>A) Fondos propios</b>	458.339,73
<b>I. Inversiones destinadas al uso general</b>	80.013,38	<b>I. Patrimonio</b>	349.473,64
<b>II. Inmovilizaciones inmateriales</b>	0,00	<b>II. Reservas</b>	0,00
<b>III. Inmovilizaciones materiales</b>	369.514,40	<b>III. Resultados de ejercicios anteriores</b>	0,00
<b>IV. Inversiones gestionadas</b>	0,00	<b>IV. Resultados del ejercicio</b>	108.866,09
<b>V. Patrimonio público del suelo</b>	0,00	<b>B) Provisiones para riesgos y gastos</b>	0,00
<b>VI. Inversiones financieras permanentes</b>	0,00	<b>C) Acreedores a largo plazo</b>	0,00
<b>VII. Deudores no presupuestarios a largo plazo</b>	0,00	<b>I. Emisiones de obligaciones y otros valores negociables</b>	0,00
<b>B) Gastos distribuir en varios ejercicios</b>	0,00	<b>II. Otras deudas a largo plazo</b>	0,00
<b>C) Gasto circulante</b>	30.917,32	<b>III. Desembolsos ptes. sobre acciones no exigidos</b>	0,00
<b>I. Existencias</b>	0,00	<b>D) Acreedores a corto plazo</b>	22.105,37
<b>II. Deudores</b>	13.041,31	<b>I. Emisiones de obligaciones y otros valores negociables</b>	0,00
<b>III. Inversiones financieras temporales</b>	1.000,00	<b>II. Otras deudas a corto plazo</b>	4.160,17
<b>IV. Tesorería</b>	16.876,01	<b>III. Acreedores</b>	17.945,20
<b>V. Ajustes por periodificación</b>	0,00	<b>IV. Ajustes por periodificación</b>	0,00
<b>Total Activo (A + B + C)</b>	480.445,10	<b>Total Pasivo (A + B + C + D)</b>	480.445,10

**CUENTA DE RESULTADOS ECONÓMICO-PATRIMONIAL**

<b>DEBE</b>		<b>HABER</b>	
<b>A) Gastos</b>	68.597,48	<b>B) Ingresos</b>	177.463,57
<b>1. Reduc. de existenc. product. term. y en</b>	0,00	<b>1. Ventas y prestaciones de servicios</b>	337,14
<b>2. Aprovisionamientos</b>	0,00	<b>2. Aumento de existencias de product. terminados y en fabr.</b>	0,00
<b>3. Gastos func. servic. y prestac. sociales</b>	66.443,23	<b>3. Ingresos de gestión ordinaria</b>	9.858,32
<b>a. Gastos de personal</b>	27.570,55	<b>a. Ingresos tributarios</b>	9.858,32
<b>b. Prestaciones sociales</b>	0,00	<b>b. Ingresos urbanísticos</b>	0,00
<b>c. Dotaciones para amortización del inmovilizado</b>	0,00	<b>4. Otros ingresos de gestión ordinaria</b>	21.708,05
<b>d. Variación de provisiones de tráfico</b>	0,00	<b>a. Reintegros</b>	0,00
<b>e. Otros gastos de gestión</b>	38.872,68	<b>b. Trabajos realizados por la entidad</b>	0,00
<b>f. Gastos financieros y asimilables</b>	0,00	<b>c. Otros ingresos de gestión</b>	21.673,86
<b>g. Variaciones en provisiones de inversiones financiera</b>	0,00	<b>d. Ingresos de participaciones en capital</b>	0,00
<b>h. Diferencias negativas de cambio</b>	0,00	<b>e. Ingresos en otros valores negociables</b>	0,00
<b>i. Gastos de operaciones de intercambio financiero</b>	0,00	<b>f. Otros intereses e ingresos asimilados</b>	34,19
<b>4. Transferencias y subvenciones</b>	2.154,25	<b>g. Diferencias positivas de cambio</b>	0,00
<b>a. Transferencias y subvenciones corrientes</b>	2.154,25	<b>h. Ingresos de operaciones de intercambio financiero</b>	0,00
<b>b. Transferencias y subvenciones de capital</b>	0,00	<b>5. Transferencias y subvenciones</b>	130.546,83
<b>5. Pérdidas y gastos extraordinarios</b>	0,00	<b>a. Transferencias corrientes</b>	22.377,84
<b>AHORRO</b>	108.866,09	<b>b. Subvenciones corrientes</b>	0,00
		<b>c. Transferencias de capital</b>	0,00
		<b>d. Subvenciones de capital</b>	108.168,99
		<b>6. Ganancias e ingresos extraordinarios</b>	15.013,23
		<b>DESAHORRO</b>	0,00

**INDICADORES FINANCIEROS**

<b>Endeudamiento</b>	0,00
<b>Carga financiera por habitante</b>	0,00

**LIQUIDACIÓN DEL PRESUPUESTO**

Presupuesto de Ingresos	Previsión inicial	Modificaciones	Previsión Definitiva	Derechos Reconocidos	Derechos reconocidos netos	Recaudación neta	Derechos Ptes. de cobro
1 Impuestos directos	370.000,00	0,00	370.000,00	357.738,11	357.738,11	357.738,11	0,00
2 Impuestos indirectos	150.000,00	0,00	150.000,00	185.743,00	185.743,00	185.743,00	0,00
3 Tasas y otros ingresos	54.000,00	0,00	54.000,00	99.075,28	99.075,28	99.075,28	0,00
4 Transferencias corrientes	151.100,00	0,00	151.100,00	129.898,26	129.898,26	129.898,26	0,00
5 Ingresos patrimoniales	61.000,00	0,00	61.000,00	25.906,15	25.906,15	25.906,15	0,00
6 Enajenación de inversiones reale	15.000,00	0,00	15.000,00	0,00	0,00	0,00	0,00
7 Transferencias de capital	450.000,00	0,00	450.000,00	419.764,88	419.764,88	419.764,88	0,00
8 Activos financieros	0,00	0,00	0,00	0,00	0,00	0,00	0,00
9 Pasivos financieros	1.000,00	0,00	1.000,00	0,00	0,00	0,00	0,00
10 Total Ingresos	1.252.100,00	0,00	1.252.100,00	1.218.125,68	1.218.125,68	1.218.125,68	0,00

Presupuesto de Gastos	Crédito Inicial	Modificaciones	Crédito Definitivo	Obligaciones Reconocidas	Pagos Líquidos	Remanentes Crédito	Obligac. Ptes. de pago
1. Gastos de personal	340.000,00	0,00	340.000,00	289.234,49	289.234,49	50.765,51	0,00
2. Gastos en bienes corrientes y servicios	400.000,00	0,00	400.000,00	399.656,01	399.656,01	343,99	0,00
3. Gastos financieros	3.000,00	0,00	3.000,00	774,64	774,64	2.225,36	0,00
4. Transferencias corrientes	70.000,00	0,00	70.000,00	64.121,84	64.121,84	5.878,16	0,00
6. Inversiones reales	424.100,00	0,00	424.100,00	417.705,04	417.705,04	6.394,96	0,00
7. Transferencias de capital	0,00	0,00	0,00	0,00	0,00	0,00	0,00
8. Activos financieros	0,00	0,00	0,00	0,00	0,00	0,00	0,00
9. Pasivos financieros	15.000,00	0,00	15.000,00	11.557,93	11.557,93	3.442,07	0,00
Total Gastos	1.252.100,00	0,00	1.252.100,00	1.183.049,95	1.183.049,95	69.050,05	0,00

RESULTADO PRESUPUESTARIO		
1. Derechos reconocidos netos		1.218.125,68
2. Obligaciones reconocidas netas		1.183.049,95
3. Resultado presupuestario del ejercicio		35.075,73
4. Desviaciones positivas de financiac.		0,00
5. Desviaciones negativas de financ.		0,00
6. Gastos financ. remanente de tesorería		0,00
Resultado Presup. Ajust. (3-4+5+6)		35.075,73

ESTADO DE REMANENTE DE TESORERÍA	
1. Fondos líquidos.	217.777,87
2. Derechos pendientes de cobro ...	113.942,49
Del presupuesto corriente	0,00
De Presupuestos cerrados de operaciones no presupuestarias cobros realizados ptes. de aplic. definitiva.	98.200,00
cobros realizados ptes. de aplic. definitiva.	15.742,49
3. Obligaciones pendientes de Pago ...	61.303,02
Del presupuesto corriente	0,00
De presupuestos cerrados de operaciones no presupuestarias Pagos realizados ptes. de aplic. definitiva	0,00
Pagos realizados ptes. de aplic. definitiva	61.303,02
I. Remanentes de tesorería total (1 + 2 - 3)	270.417,34
II. Saldos de dudoso cobro	0,00
III. Exceso de financiación afectada.	0,00
IV. Remanente de Tesorería para gastos generales (I - II - III)	270.417,34

ESTADO DE TESORERÍA	
Existencias iniciales	105.070,25
Pagos	1.444.207,66
Cobros	1.556.915,28
Existencias finales	217.777,87

LIQUIDACIÓN DE EJERCICIOS CERRADOS					
<b>Obligaciones pendientes de pago</b>					
Obligac. Ptes. de pago a 1 de enero	Modificaciones saldo inicial y anulaciones	Total Obligaciones	Prescripciones	Pagos realizados	Obligac. Ptes. pago a 31 de diciembre
0,00	0,00	0,00	0,00	0,00	0,00
<b>Derechos pendientes de cobro</b>					
Pendientes de cobro a 1 de enero	Modificaciones saldo inicial	Total Derechos anulados	Total derechos cancelados	Recaudación	Pendientes. de cobro a 31 de diciembre
186.793,76	0,00	0,00	956,91	87.636,85	98.200,00

INDICADORES PRESUPUESTARIOS			
Índice de modificaciones presupuestarias (%)	0,00	Indicador de transferencias recibidas (%)	45,12
Grado de ejecución de ingresos (%)	97,29	Autonomía Fiscal (%)	44,62
Grado de ejecución de gastos (%)	94,49	Gastos por habitante (€/hab.)	1.341,33
Grado de realización de los cobros (%)	100,00	Esfuerzo inversor (%)	35,31
Grado de realización de los pagos (%)	100,00	Ahorro neto (%)	4,14
Ingresos por habitante (€/hab.)	1.381,09	Resultado presupuestario ajustado(%)	2,96
Ingresos tributarios por habitante (€/hab.)	728,52		

**BALANCE DE SITUACIÓN**

<b>ACTIVO</b>		<b>PASIVO</b>	
<b>A) Inmovilizado</b>	1.788.769,79	<b>A) Fondos propios</b>	2.012.955,47
<b>I. Inversiones destinadas al uso general</b>	1.640.008,00	<b>I. Patrimonio</b>	222.748,59
<b>II. Inmovilizaciones inmateriales</b>	0,00	<b>II. Reservas</b>	0,00
<b>III. Inmovilizaciones materiales</b>	148.761,79	<b>III. Resultados de ejercicios anteriores</b>	1.326.978,18
<b>IV. Inversiones gestionadas</b>	0,00	<b>IV. Resultados del ejercicio</b>	463.228,70
<b>V. Patrimonio público del suelo</b>	0,00	<b>B) Provisiones para riesgos y gastos</b>	0,00
<b>VI. Inversiones financieras permanentes</b>	0,00	<b>C) Acreedores a largo plazo</b>	77.198,87
<b>VII. Deudores no presupuestarios a largo plazo</b>	0,00	<b>I. Emisiones de obligaciones y otros valores negociables</b>	0,00
<b>B) Gastos distribuir en varios ejercicios</b>	0,00	<b>II. Otras deudas a largo plazo</b>	0,00
<b>C) Gasto circulante</b>	331.720,36	<b>III. Desembolsos ptes. sobre acciones no exigidos</b>	0,00
<b>I. Existencias</b>	0,00	<b>D) Acreedores a corto plazo</b>	30.335,81
<b>II. Deudores</b>	113.942,49	<b>I. Emisiones de obligaciones y otros valores negociables</b>	0,00
<b>III. Inversiones financieras temporales</b>	0,00	<b>II. Otras deudas a corto plazo</b>	0,00
<b>IV. Tesorería</b>	217.777,87	<b>III. Acreedores</b>	18.777,88
<b>V. Ajustes por periodificación</b>	0,00	<b>IV. Ajustes por periodificación</b>	0,00
<b>Total Activo (A + B + C)</b>	2.120.490,15	<b>Total Pasivo (A + B + C + D)</b>	2.120.490,15

**CUENTA DE RESULTADOS ECONÓMICO-PATRIMONIAL**

<b>DEBE</b>		<b>HABER</b>	
<b>A) Gastos</b>	64.121,84	<b>B) Ingresos</b>	1.188.398,24
<b>1. Reduc. de existenc. product. term. y en</b>	0,00	<b>1. Ventas y prestaciones de servicios</b>	0,00
<b>2. Aprovisionamientos</b>	0,00	<b>2. Aumento de existencias de product. terminados y en fabr.</b>	0,00
<b>3. Gastos func. servic. y prestac. sociales</b>	0,00	<b>3. Ingresos de gestión ordinaria</b>	638.735,10
<b>a. Gastos de personal</b>	0,00	<b>a. Ingresos tributarios</b>	0,00
<b>b. Prestaciones sociales</b>	0,00	<b>b. Ingresos urbanísticos</b>	0,00
<b>c. Dotaciones para amortización del inmovilizado</b>	0,00	<b>4. Otros ingresos de gestión ordinaria</b>	0,00
<b>d. Variación de provisiones de tráfico</b>	0,00	<b>a. Reintegros</b>	0,00
<b>e. Otros gastos de gestión</b>	0,00	<b>b. Trabajos realizados por la entidad</b>	0,00
<b>f. Gastos financieros y asimilables</b>	0,00	<b>c. Otros ingresos de gestión</b>	0,00
<b>g. Variaciones en provisiones de inversiones financiera</b>	0,00	<b>d. Ingresos de participaciones en capital</b>	0,00
<b>h. Diferencias negativas de cambio</b>	0,00	<b>e. Ingresos en otros valores negociables</b>	0,00
<b>i. Gastos de operaciones de intercambio financiero</b>	0,00	<b>f. Otros intereses e ingresos asimilados</b>	0,00
<b>4. Transferencias y subvenciones</b>	64.121,84	<b>g. Diferencias positivas de cambio</b>	0,00
<b>a. Transferencias y subvenciones corrientes</b>	64.121,84	<b>h. Ingresos de operaciones de intercambio financiero</b>	0,00
<b>b. Transferencias y subvenciones de capital</b>	0,00	<b>5. Transferencias y subvenciones</b>	549.663,14
<b>5. Pérdidas y gastos extraordinarios</b>	0,00	<b>a. Transferencias corrientes</b>	0,00
		<b>b. Subvenciones corrientes</b>	0,00
		<b>c. Transferencias de capital</b>	0,00
		<b>d. Subvenciones de capital</b>	0,00
		<b>6. Ganancias e ingresos extraordinarios</b>	0,00
<b>AHORRO</b>	463.228,70	<b>DESAHORRO</b>	0,00

**INDICADORES FINANCIEROS**

<b>Endeudamiento</b>	1,54
<b>Carga financiera por habitante</b>	13,98

**LIQUIDACIÓN DEL PRESUPUESTO**

Presupuesto de Ingresos	Previsión inicial	Modificaciones	Previsión Definitiva	Derechos Reconocidos	Derechos reconocidos netos	Recaudación neta	Derechos Ptes. de cobro
1 Impuestos directos	41.522,79	0,00	41.522,79	36.312,10	36.312,10	36.312,10	0,00
2 Impuestos indirectos	19.120,81	0,00	19.120,81	3.237,99	3.237,99	3.237,99	0,00
3 Tasas y otros ingresos	56.926,83	0,00	56.926,83	26.078,38	26.078,38	26.078,38	0,00
4 Transferencias corrientes	21.353,20	0,00	21.353,20	34.225,82	34.225,82	34.225,82	0,00
5 Ingresos patrimoniales	8.989,06	0,00	8.989,06	7.073,56	7.073,56	7.073,56	0,00
6 Enajenación de inversiones reale	34.000,00	0,00	34.000,00	0,00	0,00	0,00	0,00
7 Transferencias de capital	113.694,28	17.621,00	131.315,28	78.971,68	78.971,68	78.971,68	0,00
8 Activos financieros	0,00	0,00	0,00	0,00	0,00	0,00	0,00
9 Pasivos financieros	18.000,00	0,00	18.000,00	18.000,00	18.000,00	18.000,00	0,00
10 Total Ingresos	313.606,97	17.621,00	331.227,97	203.899,53	203.899,53	203.899,53	0,00

Presupuesto de Gastos	Crédito Inicial	Modificaciones	Crédito Definitivo	Obligaciones Reconocidas	Pagos Líquidos	Remanentes Crédito	Obligac. Ptes. de pago
1. Gastos de personal	29.000,00	0,00	29.000,00	26.111,47	26.111,47	2.888,53	0,00
2. Gastos en bienes corrientes y servicios	78.446,90	0,00	78.446,90	70.021,12	70.021,12	8.425,78	0,00
3. Gastos financieros	97,03	0,00	97,03	15,14	15,14	81,89	0,00
4. Transferencias corrientes	9.090,00	0,00	9.090,00	4.847,32	4.847,32	4.242,68	0,00
6. Inversiones reales	192.121,67	17.621,00	209.742,67	141.909,79	141.909,79	67.832,88	0,00
7. Transferencias de capital	0,00	0,00	0,00	0,00	0,00	0,00	0,00
8. Activos financieros	0,00	0,00	0,00	0,00	0,00	0,00	0,00
9. Pasivos financieros	4.851,37	0,00	4.851,37	1.513,95	1.513,95	3.337,42	0,00
Total Gastos	313.606,97	17.621,00	331.227,97	244.418,79	244.418,79	86.809,18	0,00

RESULTADO PRESUPUESTARIO		
1. Derechos reconocidos netos		203.899,53
2. Obligaciones reconocidas netas		244.418,79
3. Resultado presupuestario del ejercicio		-40.519,26
4. Desviaciones positivas de financiac.		0,00
5. Desviaciones negativas de financ.		0,00
6. Gastos financ. remanente de tesorería		0,00
Resultado Presup. Ajust. (3-4+5+6)		-40.519,26

ESTADO DE REMANENTE DE TESORERÍA	
1. Fondos líquidos.	29.635,65
2. Derechos pendientes de cobro ...	22.143,82
Del presupuesto corriente	0,00
De Presupuestos cerrados de operaciones no presupuestarias cobros realizados ptes. de aplic. definitiva.	20.502,28
de operaciones no presupuestarias	1.900,23
cobros realizados ptes. de aplic. definitiva.	258,69
3. Obligaciones pendientes de Pago ...	17.716,65
Del presupuesto corriente	0,00
De presupuestos cerrados de operaciones no presupuestarias Pagos realizados ptes. de aplic. definitiva	19.148,12
de operaciones no presupuestarias	3.266,69
Pagos realizados ptes. de aplic. definitiva	4.698,16
I. Remanentes de tesorería total (1 + 2 - 3)	34.062,82
II. Saldos de dudoso cobro	10.346,15
III. Exceso de financiación afectada.	0,00
IV. Remanente de Tesorería para gastos generales (I - II - III)	23.716,67

ESTADO DE TESORERÍA	
Existencias iniciales	72.155,55
Pagos	309.529,60
Cobros	267.009,70
Existencias finales	29.635,65

LIQUIDACIÓN DE EJERCICIOS CERRADOS					
<b>Obligaciones pendientes de pago</b>					
Obligac. Ptes. de pago a 1 de enero	Modificaciones saldo inicial y anulaciones	Total Obligaciones	Prescripciones	Pagos realizados	Obligac. Ptes. pago a 31 de diciembre
19.148,12	0,00	19.148,12	0,00	0,00	19.148,12
<b>Derechos pendientes de cobro</b>					
Pendientes de cobro a 1 de enero	Modificaciones saldo inicial	Total Derechos anulados	Total derechos cancelados	Recaudación	Pendientes. de cobro a 31 de diciembre
20.502,28	0,00	0,00	0,00	0,00	20.502,28

INDICADORES PRESUPUESTARIOS			
Índice de modificaciones presupuestarias (%)	5,62	Indicador de transferencias recibidas (%)	55,52
Grado de ejecución de ingresos (%)	61,56	Autonomía Fiscal (%)	19,40
Grado de ejecución de gastos (%)	73,79	Gastos por habitante (€/hab.)	1.328,36
Grado de realización de los cobros (%)	100,00	Esfuerzo inversor (%)	58,06
Grado de realización de los pagos (%)	100,00	Ahorro neto (%)	4,13
Ingresos por habitante (€/hab.)	1.108,15	Resultado presupuestario ajustado(%)	-16,58
Ingresos tributarios por habitante (€/hab.)	356,68		

<b>BALANCE DE SITUACIÓN</b>			
<b>ACTIVO</b>		<b>PASIVO</b>	
<b>A) Inmovilizado</b>	714.605,07	<b>A) Fondos propios</b>	718.510,32
I. Inversiones destinadas al uso general	0,00	I. Patrimonio	103.494,60
II. Inmovilizaciones inmateriales	0,00	II. Reservas	0,00
III. Inmovilizaciones materiales	714.605,07	III. Resultados de ejercicios anteriores	532.008,21
IV. Inversiones gestionadas	0,00	IV. Resultados del ejercicio	83.007,51
V. Patrimonio público del suelo	0,00	<b>B) Provisiones para riesgos y gastos</b>	0,00
VI. Inversiones financieras permanentes	0,00	<b>C) Acreedores a largo plazo</b>	17.649,14
VII. Deudores no presupuestarios a largo plazo	0,00	I. Emisiones de obligaciones y otros valores negociables	0,00
<b>B) Gastos distribuir en varios ejercicios</b>	0,00	II. Otras deudas a largo plazo	0,00
<b>C) Gasto circulante</b>	46.390,17	III. Desembolsos ptes. sobre acciones no exigidos	0,00
I. Existencias	0,00	<b>D) Acreedores a corto plazo</b>	24.835,78
II. Deudores	16.754,52	I. Emisiones de obligaciones y otros valores negociables	0,00
III. Inversiones financieras temporales	0,00	II. Otras deudas a corto plazo	0,00
IV. Tesorería	29.635,65	III. Acreedores	22.673,50
V. Ajustes por periodificación	0,00	IV. Ajustes por periodificación	0,00
<b>Total Activo (A + B + C)</b>	<b>760.995,24</b>	<b>Total Pasivo (A + B + C + D)</b>	<b>760.995,24</b>

<b>CUENTA DE RESULTADOS ECONÓMICO-PATRIMONIAL</b>			
<b>DEBE</b>		<b>HABER</b>	
<b>A) Gastos</b>	4.847,32	<b>B) Ingresos</b>	175.211,92
1. Reduc. de existenc. product. term. y en	0,00	1. Ventas y prestaciones de servicios	0,00
2. Aprovisionamientos	0,00	2. Aumento de existencias de product. terminados y en fabr.	0,00
3. Gastos func. servic. y prestac. sociales	0,00	3. Ingresos de gestión ordinaria	63.825,84
a. Gastos de personal	0,00	a. Ingresos tributarios	0,00
b. Prestaciones sociales	0,00	b. Ingresos urbanísticos	0,00
c. Dotaciones para amortización del inmovilizado	0,00	4. Otros ingresos de gestión ordinaria	0,00
d. Variación de provisiones de tráfico	0,00	a. Reintegros	0,00
e. Otros gastos de gestión	0,00	b. Trabajos realizados por la entidad	0,00
f. Gastos financieros y asimilables	0,00	c. Otros ingresos de gestión	0,00
g. Variaciones en provisiones de inversiones financiera	0,00	d. Ingresos de participaciones en capital	0,00
h. Diferencias negativas de cambio	0,00	e. Ingresos en otros valores negociables	0,00
i. Gastos de operaciones de intercambio financiero	0,00	f. Otros intereses e ingresos asimilados	0,00
4. Transferencias y subvenciones	4.847,32	g. Diferencias positivas de cambio	0,00
a. Transferencias y subvenciones corrientes	4.847,32	h. Ingresos de operaciones de intercambio financiero	0,00
b. Transferencias y subvenciones de capital	0,00	5. Transferencias y subvenciones	111.386,08
5. Pérdidas y gastos extraordinarios	0,00	a. Transferencias corrientes	0,00
		b. Subvenciones corrientes	0,00
		c. Transferencias de capital	0,00
		d. Subvenciones de capital	0,00
		6. Ganancias e ingresos extraordinarios	0,00
<b>AHORRO</b>	<b>83.007,51</b>	<b>DESAHORRO</b>	<b>0,00</b>

<b>INDICADORES FINANCIEROS</b>	
<b>Endeudamiento</b>	1,43
<b>Carga financiera por habitante</b>	8,31

**LIQUIDACIÓN DEL PRESUPUESTO**

Presupuesto de Ingresos	Previsión inicial	Modificaciones	Previsión Definitiva	Derechos Reconocidos	Derechos reconocidos netos	Recaudación neta	Derechos Ptes. de cobro
1 Impuestos directos	158.000,00	0,00	158.000,00	173.007,13	172.736,39	172.736,39	0,00
2 Impuestos indirectos	60.000,00	0,00	60.000,00	22.905,61	22.810,70	22.810,70	0,00
3 Tasas y otros ingresos	112.600,00	0,00	112.600,00	325.344,20	325.212,45	325.212,45	0,00
4 Transferencias corrientes	140.600,00	0,00	140.600,00	155.969,26	153.742,70	153.742,70	0,00
5 Ingresos patrimoniales	72.700,00	0,00	72.700,00	71.151,96	71.151,96	71.151,96	0,00
6 Enajenación de inversiones reale	1.100,00	0,00	1.100,00	534,97	534,97	534,97	0,00
7 Transferencias de capital	445.000,00	72.324,00	517.324,00	149.107,24	149.107,24	149.107,24	0,00
8 Activos financieros	0,00	107.676,00	107.676,00	0,00	0,00	0,00	0,00
9 Pasivos financieros	0,00	0,00	0,00	0,00	0,00	0,00	0,00
10 Total Ingresos	990.000,00	180.000,00	1.170.000,00	898.020,37	895.296,41	895.296,41	0,00

Presupuesto de Gastos	Crédito Inicial	Modificaciones	Crédito Definitivo	Obligaciones Reconocidas	Pagos Líquidos	Remanentes Crédito	Obligac. Ptes. de pago
1. Gastos de personal	242.300,00	0,00	242.300,00	226.831,87	226.831,87	15.468,13	0,00
2. Gastos en bienes corrientes y servicios	260.900,00	0,00	260.900,00	217.439,10	217.439,10	43.460,90	0,00
3. Gastos financieros	1.500,00	0,00	1.500,00	5,55	5,55	1.494,45	0,00
4. Transferencias corrientes	30.900,00	0,00	30.900,00	26.842,29	26.842,29	4.057,71	0,00
6. Inversiones reales	453.000,00	180.000,00	633.000,00	322.006,37	322.006,37	310.993,63	0,00
7. Transferencias de capital	0,00	0,00	0,00	0,00	0,00	0,00	0,00
8. Activos financieros	0,00	0,00	0,00	0,00	0,00	0,00	0,00
9. Pasivos financieros	1.400,00	0,00	1.400,00	0,00	0,00	1.400,00	0,00
Total Gastos	990.000,00	180.000,00	1.170.000,00	793.125,18	793.125,18	376.874,82	0,00

RESULTADO PRESUPUESTARIO	
1. Derechos reconocidos netos	895.296,41
2. Obligaciones reconocidas netas	793.125,18
3. Resultado presupuestario del ejercicio	102.171,23
4. Desviaciones positivas de financiac.	0,00
5. Desviaciones negativas de financ.	0,00
6. Gastos financ. remanente de tesorería	107.676,00
<b>Resultado Presup. Ajust. (3-4+5+6)</b>	<b>209.847,23</b>

ESTADO DE REMANENTE DE TESORERÍA	
1. Fondos líquidos.	467.348,23
2. Derechos pendientes de cobro ...	15.022,97
Del presupuesto corriente	0,00
De Presupuestos cerrados de operaciones no presupuestarias cobros realizados ptes. de aplic. definitiva.	1.047,25
de operaciones no presupuestarias	18.826,84
cobros realizados ptes. de aplic. definitiva.	4.851,12
3. Obligaciones pendientes de Pago ...	43.146,92
Del presupuesto corriente	0,00
De presupuestos cerrados de operaciones no presupuestarias Pagos realizados ptes. de aplic. definitiva	0,00
de operaciones no presupuestarias	43.146,92
Pagos realizados ptes. de aplic. definitiva	0,00
<b>I. Remanentes de tesorería total (1 + 2 - 3)</b>	<b>439.224,28</b>
II. Saldos de dudoso cobro	5.753,96
III. Exceso de financiación afectada.	0,00
<b>IV. Remanente de Tesorería para gastos generales (I - II - III)</b>	<b>433.470,32</b>

ESTADO DE TESORERÍA	
Existencias iniciales	397.458,56
Pagos	898.643,71
Cobros	968.533,38
Existencias finales	467.348,23

LIQUIDACIÓN DE EJERCICIOS CERRADOS					
Obligaciones pendientes de pago					
Obligac. Ptes. de pago a 1 de enero	Modificaciones saldo inicial y anulaciones	Total Obligaciones	Prescripciones	Pagos realizados	Obligac. Ptes. pago a 31 de diciembre
9.563,51	0,00	9.563,51	0,00	9.563,51	0,00
Derechos pendientes de cobro					
Pendientes de cobro a 1 de enero	Modificaciones saldo inicial	Total Derechos anulados	Total derechos cancelados	Recaudación	Pendientes. de cobro a 31 de diciembre
1.047,25	0,00	0,00	0,00	0,00	1.047,25

INDICADORES PRESUPUESTARIOS			
Índice de modificaciones presupuestarias (%)	18,18	Indicador de transferencias recibidas (%)	33,83
Grado de ejecución de ingresos (%)	76,52	Autonomía Fiscal (%)	21,84
Grado de ejecución de gastos (%)	67,79	Gastos por habitante (€/hab.)	1.258,93
Grado de realización de los cobros (%)	100,00	Esfuerzo inversor (%)	40,60
Grado de realización de los pagos (%)	100,00	Ahorro neto (%)	36,82
Ingresos por habitante (€/hab.)	1.421,11	Resultado presupuestario ajustado(%)	26,46
Ingresos tributarios por habitante (€/hab.)	826,60		

<b>BALANCE DE SITUACIÓN</b>			
<b>ACTIVO</b>		<b>PASIVO</b>	
<b>A) Inmovilizado</b>	2.341.080,93	<b>A) Fondos propios</b>	2.774.551,25
<b>I. Inversiones destinadas al uso general</b>	652.347,62	<b>I. Patrimonio</b>	865.068,32
<b>II. Inmovilizaciones inmateriales</b>	0,00	<b>II. Reservas</b>	0,00
<b>III. Inmovilizaciones materiales</b>	1.688.733,31	<b>III. Resultados de ejercicios anteriores</b>	1.502.612,04
<b>IV. Inversiones gestionadas</b>	0,00	<b>IV. Resultados del ejercicio</b>	406.870,89
<b>V. Patrimonio público del suelo</b>	0,00	<b>B) Provisiones para riesgos y gastos</b>	0,00
<b>VI. Inversiones financieras permanentes</b>	0,00	<b>C) Acreedores a largo plazo</b>	36.805,87
<b>VII. Deudores no presupuestarios a largo plazo</b>	0,00	<b>I. Emisiones de obligaciones y otros valores negociables</b>	0,00
<b>B) Gastos distribuir en varios ejercicios</b>	0,00	<b>II. Otras deudas a largo plazo</b>	0,00
<b>C) Gasto circulante</b>	481.468,36	<b>III. Desembolsos ptes. sobre acciones no exigidos</b>	0,00
<b>I. Existencias</b>	0,00	<b>D) Acreedores a corto plazo</b>	11.192,17
<b>II. Deudores</b>	14.120,13	<b>I. Emisiones de obligaciones y otros valores negociables</b>	0,00
<b>III. Inversiones financieras temporales</b>	0,00	<b>II. Otras deudas a corto plazo</b>	0,00
<b>IV. Tesorería</b>	467.348,23	<b>III. Acreedores</b>	11.192,17
<b>V. Ajustes por periodificación</b>	0,00	<b>IV. Ajustes por periodificación</b>	0,00
<b>Total Activo (A + B + C)</b>	<b>2.822.549,29</b>	<b>Total Pasivo (A + B + C + D)</b>	<b>2.822.549,29</b>

<b>CUENTA DE RESULTADOS ECONÓMICO-PATRIMONIAL</b>			
<b>DEBE</b>		<b>HABER</b>	
<b>A) Gastos</b>	26.842,29	<b>B) Ingresos</b>	817.613,63
<b>1. Reduc. de existenc. product. term. y en</b>	0,00	<b>1. Ventas y prestaciones de servicios</b>	0,00
<b>2. Aprovisionamientos</b>	0,00	<b>2. Aumento de existencias de product. terminados y en fabr.</b>	0,00
<b>3. Gastos func. servic. y prestac. sociales</b>	0,00	<b>3. Ingresos de gestión ordinaria</b>	509.453,15
<b>a. Gastos de personal</b>	0,00	<b>a. Ingresos tributarios</b>	0,00
<b>b. Prestaciones sociales</b>	0,00	<b>b. Ingresos urbanísticos</b>	0,00
<b>c. Dotaciones para amortización del inmovilizado</b>	0,00	<b>4. Otros ingresos de gestión ordinaria</b>	0,00
<b>d. Variación de provisiones de tráfico</b>	0,00	<b>a. Reintegros</b>	0,00
<b>e. Otros gastos de gestión</b>	0,00	<b>b. Trabajos realizados por la entidad</b>	0,00
<b>f. Gastos financieros y asimilables</b>	0,00	<b>c. Otros ingresos de gestión</b>	0,00
<b>g. Variaciones en provisiones de inversiones financiera</b>	0,00	<b>d. Ingresos de participaciones en capital</b>	0,00
<b>h. Diferencias negativas de cambio</b>	0,00	<b>e. Ingresos en otros valores negociables</b>	0,00
<b>i. Gastos de operaciones de intercambio financiero</b>	0,00	<b>f. Otros intereses e ingresos asimilados</b>	0,00
<b>4. Transferencias y subvenciones</b>	26.842,29	<b>g. Diferencias positivas de cambio</b>	0,00
<b>a. Transferencias y subvenciones corrientes</b>	26.842,29	<b>h. Ingresos de operaciones de intercambio financiero</b>	0,00
<b>b. Transferencias y subvenciones de capital</b>	0,00	<b>5. Transferencias y subvenciones</b>	302.849,94
<b>5. Pérdidas y gastos extraordinarios</b>	0,00	<b>a. Transferencias corrientes</b>	0,00
		<b>b. Subvenciones corrientes</b>	0,00
		<b>c. Transferencias de capital</b>	0,00
		<b>d. Subvenciones de capital</b>	0,00
		<b>6. Ganancias e ingresos extraordinarios</b>	5.310,54
<b>AHORRO</b>	<b>406.870,89</b>	<b>DESAHORRO</b>	<b>0,00</b>

<b>INDICADORES FINANCIEROS</b>	
<b>Endeudamiento</b>	0,00
<b>Carga financiera por habitante</b>	0,01



**LIQUIDACIÓN DEL PRESUPUESTO**

Presupuesto de Ingresos	Previsión inicial	Modificaciones	Previsión Definitiva	Derechos Reconocidos	Derechos reconocidos netos	Recaudación neta	Derechos Ptes. de cobro
1 Impuestos directos	10.280,00	0,00	10.280,00	9.892,02	9.892,02	9.892,02	0,00
2 Impuestos indirectos	0,00	0,00	0,00	0,00	0,00	0,00	0,00
3 Tasas y otros ingresos	2.530,00	3.740,00	6.270,00	4.799,37	4.799,37	4.799,37	0,00
4 Transferencias corrientes	11.000,00	0,00	11.000,00	8.529,17	8.529,17	8.529,17	0,00
5 Ingresos patrimoniales	93.560,00	0,00	93.560,00	69.438,17	69.438,17	69.438,17	0,00
6 Enajenación de inversiones reale	0,00	0,00	0,00	0,00	0,00	0,00	0,00
7 Transferencias de capital	10.000,00	0,00	10.000,00	42.614,74	42.614,74	42.614,74	0,00
8 Activos financieros	0,00	0,00	0,00	0,00	0,00	0,00	0,00
9 Pasivos financieros	0,00	0,00	0,00	0,00	0,00	0,00	0,00
10 Total Ingresos	127.370,00	3.740,00	131.110,00	135.273,47	135.273,47	135.273,47	0,00

Presupuesto de Gastos	Crédito Inicial	Modificaciones	Crédito Definitivo	Obligaciones Reconocidas	Pagos Líquidos	Remanentes Crédito	Obligac. Ptes. de pago
1. Gastos de personal	5.640,00	740,00	6.380,00	6.360,00	5.330,00	20,00	1.030,00
2. Gastos en bienes corrientes y servicios	50.730,00	0,00	50.730,00	30.402,03	30.095,02	20.327,97	307,01
3. Gastos financieros	0,00	0,00	0,00	0,00	0,00	0,00	0,00
4. Transferencias corrientes	21.000,00	3.000,00	24.000,00	11.825,58	11.825,58	12.174,42	0,00
6. Inversiones reales	50.000,00	0,00	50.000,00	47.956,27	47.956,27	2.043,73	0,00
7. Transferencias de capital	0,00	0,00	0,00	0,00	0,00	0,00	0,00
8. Activos financieros	0,00	0,00	0,00	0,00	0,00	0,00	0,00
9. Pasivos financieros	0,00	0,00	0,00	0,00	0,00	0,00	0,00
Total Gastos	127.370,00	3.740,00	131.110,00	96.543,88	95.206,87	34.566,12	1.337,01

RESULTADO PRESUPUESTARIO	
1. Derechos reconocidos netos	135.273,47
2. Obligaciones reconocidas netas	96.543,88
3. Resultado presupuestario del ejercicio	38.729,59
4. Desviaciones positivas de financiac.	0,00
5. Desviaciones negativas de financ.	0,00
6. Gastos financ. remanente de tesorería	0,00
Resultado Presup. Ajust. (3-4+5+6)	38.729,59

ESTADO DE REMANENTE DE TESORERÍA	
1. Fondos líquidos.	233.319,71
2. Derechos pendientes de cobro ...	21.782,24
Del presupuesto corriente	0,00
De Presupuestos cerrados de operaciones no presupuestarias cobros realizados ptes. de aplic. definitiva.	21.795,99
de operaciones no presupuestarias	-13,75
cobros realizados ptes. de aplic. definitiva.	0,00
3. Obligaciones pendientes de Pago ...	16.764,68
Del presupuesto corriente	1.337,01
De presupuestos cerrados	10.820,00
De operaciones no presupuestarias	4.607,67
Pagos realizados ptes. de aplic. definitiva	0,00
I. Remanentes de tesorería total (1 + 2 - 3)	238.337,27
II. Saldos de dudoso cobro	0,00
III. Exceso de financiación afectada.	0,00
IV. Remanente de Tesorería para gastos generales (I - II - III)	238.337,27

ESTADO DE TESORERÍA	
Existencias iniciales	193.631,11
Pagos	114.842,91
Cobros	154.531,51
Existencias finales	233.319,71

LIQUIDACIÓN DE EJERCICIOS CERRADOS					
<b>Obligaciones pendientes de pago</b>					
Obligac. Ptes. de pago a 1 de enero	Modificaciones saldo inicial y anulaciones	Total Obligaciones	Prescripciones	Pagos realizados	Obligac. Ptes. pago a 31 de diciembre
10.820,00	0,00	10.820,00	0,00	0,00	10.820,00
<b>Derechos pendientes de cobro</b>					
Pendientes de cobro a 1 de enero	Modificaciones saldo inicial	Total Derechos anulados	Total derechos cancelados	Recaudación	Pendientes. de cobro a 31 de diciembre
21.795,99	0,00	0,00	0,00	0,00	21.795,99

INDICADORES PRESUPUESTARIOS			
Índice de modificaciones presupuestarias (%)	2,94	Indicador de transferencias recibidas (%)	37,81
Grado de ejecución de ingresos (%)	103,18	Autonomía Fiscal (%)	7,31
Grado de ejecución de gastos (%)	73,64	Gastos por habitante (€/hab.)	1.693,75
Grado de realización de los cobros (%)	100,00	Esfuerzo inversor (%)	49,67
Grado de realización de los pagos (%)	98,62	Ahorro neto (%)	47,56
Ingresos por habitante (€/hab.)	2.373,22	Resultado presupuestario ajustado(%)	40,12
Ingresos tributarios por habitante (€/hab.)	257,74		

<b>BALANCE DE SITUACIÓN</b>			
<b>ACTIVO</b>		<b>PASIVO</b>	
<b>A) Inmovilizado</b>	299.216,08	<b>A) Fondos propios</b>	506.123,11
<b>I. Inversiones destinadas al uso general</b>	179.385,91	<b>I. Patrimonio</b>	97.045,62
<b>II. Inmovilizaciones inmateriales</b>	0,00	<b>II. Reservas</b>	0,00
<b>III. Inmovilizaciones materiales</b>	119.830,17	<b>III. Resultados de ejercicios anteriores</b>	322.391,63
<b>IV. Inversiones gestionadas</b>	0,00	<b>IV. Resultados del ejercicio</b>	86.685,86
<b>V. Patrimonio público del suelo</b>	0,00	<b>B) Provisiones para riesgos y gastos</b>	0,00
<b>VI. Inversiones financieras permanentes</b>	0,00	<b>C) Acreedores a largo plazo</b>	1.091,00
<b>VII. Deudores no presupuestarios a largo plazo</b>	0,00	<b>I. Emisiones de obligaciones y otros valores negociables</b>	0,00
<b>B) Gastos distribuir en varios ejercicios</b>	0,00	<b>II. Otras deudas a largo plazo</b>	0,00
<b>C) Gasto circulante</b>	255.101,95	<b>III. Desembolsos ptes. sobre acciones no exigidos</b>	0,00
<b>I. Existencias</b>	0,00	<b>D) Acreedores a corto plazo</b>	47.103,92
<b>II. Deudores</b>	21.782,24	<b>I. Emisiones de obligaciones y otros valores negociables</b>	0,00
<b>III. Inversiones financieras temporales</b>	0,00	<b>II. Otras deudas a corto plazo</b>	0,00
<b>IV. Tesorería</b>	233.319,71	<b>III. Acreedores</b>	47.103,92
<b>V. Ajustes por periodificación</b>	0,00	<b>IV. Ajustes por periodificación</b>	0,00
<b>Total Activo (A + B + C)</b>	<b>554.318,03</b>	<b>Total Pasivo (A + B + C + D)</b>	<b>554.318,03</b>

<b>CUENTA DE RESULTADOS ECONÓMICO-PATRIMONIAL</b>			
<b>DEBE</b>		<b>HABER</b>	
<b>A) Gastos</b>	11.825,58	<b>B) Ingresos</b>	62.500,75
<b>1. Reduc. de existenc. product. term. y en</b>	0,00	<b>1. Ventas y prestaciones de servicios</b>	0,00
<b>2. Aprovisionamientos</b>	0,00	<b>2. Aumento de existencias de product. terminados y en fabr.</b>	0,00
<b>3. Gastos func. servic. y prestac. sociales</b>	0,00	<b>3. Ingresos de gestión ordinaria</b>	11.356,84
<b>a. Gastos de personal</b>	0,00	<b>a. Ingresos tributarios</b>	0,00
<b>b. Prestaciones sociales</b>	0,00	<b>b. Ingresos urbanísticos</b>	0,00
<b>c. Dotaciones para amortización del inmovilizado</b>	0,00	<b>4. Otros ingresos de gestión ordinaria</b>	0,00
<b>d. Variación de provisiones de tráfico</b>	0,00	<b>a. Reintegros</b>	0,00
<b>e. Otros gastos de gestión</b>	0,00	<b>b. Trabajos realizados por la entidad</b>	0,00
<b>f. Gastos financieros y asimilables</b>	0,00	<b>c. Otros ingresos de gestión</b>	0,00
<b>g. Variaciones en provisiones de inversiones financiera</b>	0,00	<b>d. Ingresos de participaciones en capital</b>	0,00
<b>h. Diferencias negativas de cambio</b>	0,00	<b>e. Ingresos en otros valores negociables</b>	0,00
<b>i. Gastos de operaciones de intercambio financiero</b>	0,00	<b>f. Otros intereses e ingresos asimilados</b>	0,00
<b>4. Transferencias y subvenciones</b>	11.825,58	<b>g. Diferencias positivas de cambio</b>	0,00
<b>a. Transferencias y subvenciones corrientes</b>	11.825,58	<b>h. Ingresos de operaciones de intercambio financiero</b>	0,00
<b>b. Transferencias y subvenciones de capital</b>	0,00	<b>5. Transferencias y subvenciones</b>	51.143,91
<b>5. Pérdidas y gastos extraordinarios</b>	0,00	<b>a. Transferencias corrientes</b>	0,00
		<b>b. Subvenciones corrientes</b>	0,00
		<b>c. Transferencias de capital</b>	0,00
		<b>d. Subvenciones de capital</b>	0,00
		<b>6. Ganancias e ingresos extraordinarios</b>	0,00
<b>AHORRO</b>	<b>86.685,86</b>	<b>DESAHORRO</b>	<b>0,00</b>

<b>INDICADORES FINANCIEROS</b>	
<b>Endeudamiento</b>	0,00
<b>Carga financiera por habitante</b>	0,00

**LIQUIDACIÓN DEL PRESUPUESTO**

Presupuesto de Ingresos	Previsión inicial	Modificaciones	Previsión Definitiva	Derechos Reconocidos	Derechos reconocidos netos	Recaudación neta	Derechos Ptes. de cobro
1 Impuestos directos	61.000,00	0,00	61.000,00	56.838,08	56.838,08	56.838,08	0,00
2 Impuestos indirectos	0,00	0,00	0,00	0,00	0,00	0,00	0,00
3 Tasas y otros ingresos	88.500,00	0,00	88.500,00	52.724,34	52.616,41	52.616,41	0,00
4 Transferencias corrientes	50.000,00	0,00	50.000,00	39.597,69	39.597,69	39.597,69	0,00
5 Ingresos patrimoniales	17.500,00	0,00	17.500,00	10.765,98	10.531,62	10.531,62	0,00
6 Enajenación de inversiones reale	0,00	0,00	0,00	0,00	0,00	0,00	0,00
7 Transferencias de capital	388.000,00	0,00	388.000,00	228.178,28	228.178,28	228.178,28	0,00
8 Activos financieros	0,00	0,00	0,00	0,00	0,00	0,00	0,00
9 Pasivos financieros	0,00	0,00	0,00	0,00	0,00	0,00	0,00
10 Total Ingresos	605.000,00	0,00	605.000,00	388.104,37	387.762,08	387.762,08	0,00

Presupuesto de Gastos	Crédito Inicial	Modificaciones	Crédito Definitivo	Obligaciones Reconocidas	Pagos Líquidos	Remanentes Crédito	Obligac. Ptes. de pago
1. Gastos de personal	69.000,00	0,00	69.000,00	46.513,77	46.513,77	22.486,23	0,00
2. Gastos en bienes corrientes y servicios	122.600,00	0,00	122.600,00	91.100,74	91.100,74	31.499,26	0,00
3. Gastos financieros	100,00	0,00	100,00	31,53	31,53	68,47	0,00
4. Transferencias corrientes	19.000,00	0,00	19.000,00	13.988,48	13.988,48	5.011,52	0,00
6. Inversiones reales	392.300,00	0,00	392.300,00	249.064,06	249.064,06	143.235,94	0,00
7. Transferencias de capital	0,00	0,00	0,00	0,00	0,00	0,00	0,00
8. Activos financieros	0,00	0,00	0,00	0,00	0,00	0,00	0,00
9. Pasivos financieros	2.000,00	0,00	2.000,00	1.803,05	1.803,05	196,95	0,00
Total Gastos	605.000,00	0,00	605.000,00	402.501,63	402.501,63	202.498,37	0,00

RESULTADO PRESUPUESTARIO	
1.Derechos reconocidos netos	387.762,08
2.Obligaciones reconocidas netas	402.501,63
3.Resultado presupuestario del ejercicio	-14.739,55
4.Desviaciones positivas de financiac.	0,00
5.Desviaciones negativas de financ.	0,00
6.Gastos financ. remanente de tesorería	0,00
Resultado Presup. Ajust. (3-4+5+6)	-14.739,55

ESTADO DE REMANENTE DE TESORERÍA	
1. Fondos líquidos.	27.147,33
2. Derechos pendientes de cobro ...	3.385,27
Del presupuesto corriente	0,00
De Presupuestos cerrados de operaciones no presupuestarias cobros realizados ptes. de aplic. definitiva.	3.385,27
3. Obligaciones pendientes de Pago ...	3.735,59
Del presupuesto corriente	0,00
De presupuestos cerrados de operaciones no presupuestarias Pagos realizados ptes. de aplic. definitiva	3.735,59
I. Remanentes de tesorería total (1 + 2 - 3)	26.797,01
II. Saldos de dudoso cobro	0,00
III. Exceso de financiación afectada.	0,00
IV. Remanente de Tesorería para gastos generales (I -II - III)	26.797,01

ESTADO DE TESORERÍA	
Existencias iniciales	41.034,14
Pagos	423.253,48
Cobros	409.366,67
Existencias finales	27.147,33

LIQUIDACIÓN DE EJERCICIOS CERRADOS					
Obligaciones pendientes de pago					
Obligac. Ptes. de pago a 1 de enero	Modificaciones saldo inicial y anulaciones	Total Obligaciones	Prescripciones	Pagos realizados	Obligac. Ptes. pago a 31 de diciembre
0,00	0,00	0,00	0,00	0,00	0,00
Derechos pendientes de cobro					
Pendientes de cobro a 1 de enero	Modificaciones saldo inicial	Total Derechos anulados	Total derechos cancelados	Recaudación	Pendientes. de cobro a 31 de diciembre
0,00	0,00	0,00	0,00	0,00	0,00

INDICADORES PRESUPUESTARIOS			
Índice de modificaciones presupuestarias (%)	0,00	Indicador de transferencias recibidas (%)	69,06
Grado de ejecución de ingresos (%)	64,09	Autonomía Fiscal (%)	14,66
Grado de ejecución de gastos (%)	66,53	Gastos por habitante (€/hab.)	1.442,66
Grado de realización de los cobros (%)	100,00	Esfuerzo inversor (%)	61,88
Grado de realización de los pagos (%)	100,00	Ahorro neto (%)	3,85
Ingresos por habitante (€/hab.)	1.389,83	Resultado presupuestario ajustado(%)	-3,66
Ingresos tributarios por habitante (€/hab.)	392,31		

**BALANCE DE SITUACIÓN**

<b>ACTIVO</b>		<b>PASIVO</b>	
<b>A) Inmovilizado</b>	1.304.644,18	<b>A) Fondos propios</b>	1.329.388,46
<b>I. Inversiones destinadas al uso general</b>	218.239,04	<b>I. Patrimonio</b>	-127.568,60
<b>II. Inmovilizaciones inmateriales</b>	0,00	<b>II. Reservas</b>	0,00
<b>III. Inmovilizaciones materiales</b>	1.086.405,14	<b>III. Resultados de ejercicios anteriores</b>	1.220.858,50
<b>IV. Inversiones gestionadas</b>	0,00	<b>IV. Resultados del ejercicio</b>	236.098,56
<b>V. Patrimonio público del suelo</b>	0,00	<b>B) Provisiones para riesgos y gastos</b>	0,00
<b>VI. Inversiones financieras permanentes</b>	0,00	<b>C) Acreedores a largo plazo</b>	2.061,03
<b>VII. Deudores no presupuestarios a largo plazo</b>	0,00	<b>I. Emisiones de obligaciones y otros valores negociables</b>	0,00
<b>B) Gastos distribuir en varios ejercicios</b>	0,00	<b>II. Otras deudas a largo plazo</b>	0,00
<b>C) Gasto circulante</b>	30.311,90	<b>III. Desembolsos ptes. sobre acciones no exigidos</b>	0,00
<b>I. Existencias</b>	0,00	<b>D) Acreedores a corto plazo</b>	3.506,59
<b>II. Deudores</b>	3.164,57	<b>I. Emisiones de obligaciones y otros valores negociables</b>	0,00
<b>III. Inversiones financieras temporales</b>	0,00	<b>II. Otras deudas a corto plazo</b>	0,00
<b>IV. Tesorería</b>	27.147,33	<b>III. Acreedores</b>	3.506,59
<b>V. Ajustes por periodificación</b>	0,00	<b>IV. Ajustes por periodificación</b>	0,00
<b>Total Activo (A + B + C)</b>	1.334.956,08	<b>Total Pasivo (A + B + C + D)</b>	1.334.956,08

**CUENTA DE RESULTADOS ECONÓMICO-PATRIMONIAL**

<b>DEBE</b>		<b>HABER</b>	
<b>A) Gastos</b>	13.988,48	<b>B) Ingresos</b>	358.028,36
<b>1. Reduc. de existenc. product. term. y en</b>	0,00	<b>1. Ventas y prestaciones de servicios</b>	0,00
<b>2. Aprovisionamientos</b>	0,00	<b>2. Aumento de existencias de product. terminados y en fabr.</b>	0,00
<b>3. Gastos func. servic. y prestac. sociales</b>	0,00	<b>3. Ingresos de gestión ordinaria</b>	90.252,39
<b>a. Gastos de personal</b>	0,00	<b>a. Ingresos tributarios</b>	0,00
<b>b. Prestaciones sociales</b>	0,00	<b>b. Ingresos urbanísticos</b>	0,00
<b>c. Dotaciones para amortización del inmovilizado</b>	0,00	<b>4. Otros ingresos de gestión ordinaria</b>	0,00
<b>d. Variación de provisiones de tráfico</b>	0,00	<b>a. Reintegros</b>	0,00
<b>e. Otros gastos de gestión</b>	0,00	<b>b. Trabajos realizados por la entidad</b>	0,00
<b>f. Gastos financieros y asimilables</b>	0,00	<b>c. Otros ingresos de gestión</b>	0,00
<b>g. Variaciones en provisiones de inversiones financiera</b>	0,00	<b>d. Ingresos de participaciones en capital</b>	0,00
<b>h. Diferencias negativas de cambio</b>	0,00	<b>e. Ingresos en otros valores negociables</b>	0,00
<b>i. Gastos de operaciones de intercambio financiero</b>	0,00	<b>f. Otros intereses e ingresos asimilados</b>	0,00
<b>4. Transferencias y subvenciones</b>	13.988,48	<b>g. Diferencias positivas de cambio</b>	0,00
<b>a. Transferencias y subvenciones corrientes</b>	13.988,48	<b>h. Ingresos de operaciones de intercambio financiero</b>	0,00
<b>b. Transferencias y subvenciones de capital</b>	0,00	<b>5. Transferencias y subvenciones</b>	267.775,97
<b>5. Pérdidas y gastos extraordinarios</b>	0,00	<b>a. Transferencias corrientes</b>	0,00
		<b>b. Subvenciones corrientes</b>	0,00
		<b>c. Transferencias de capital</b>	0,00
		<b>d. Subvenciones de capital</b>	0,00
		<b>6. Ganancias e ingresos extraordinarios</b>	0,00
<b>AHORRO</b>	236.098,56	<b>DESAHORRO</b>	0,00

**INDICADORES FINANCIEROS**

<b>Endeudamiento</b>	1,15
<b>Carga financiera por habitante</b>	6,58

**LIQUIDACIÓN DEL PRESUPUESTO**

Presupuesto de Ingresos	Previsión inicial	Modificaciones	Previsión Definitiva	Derechos Reconocidos	Derechos reconocidos netos	Recaudación neta	Derechos Ptes. de cobro
1 Impuestos directos	12.200,00	0,00	12.200,00	12.673,44	12.673,44	12.673,44	0,00
2 Impuestos indirectos	0,00	0,00	0,00	0,00	0,00	0,00	0,00
3 Tasas y otros ingresos	11.800,00	0,00	11.800,00	13.784,77	13.784,77	13.784,77	0,00
4 Transferencias corrientes	10.300,00	0,00	10.300,00	9.300,16	9.300,16	9.300,16	0,00
5 Ingresos patrimoniales	14.100,00	0,00	14.100,00	12.747,27	12.747,27	12.747,27	0,00
6 Enajenación de inversiones reale	0,00	0,00	0,00	0,00	0,00	0,00	0,00
7 Transferencias de capital	13.811,00	0,00	13.811,00	5.789,35	5.789,35	5.789,35	0,00
8 Activos financieros	0,00	0,00	0,00	0,00	0,00	0,00	0,00
9 Pasivos financieros	0,00	0,00	0,00	0,00	0,00	0,00	0,00
10 Total Ingresos	62.211,00	0,00	62.211,00	54.294,99	54.294,99	54.294,99	0,00

Presupuesto de Gastos	Crédito Inicial	Modificaciones	Crédito Definitivo	Obligaciones Reconocidas	Pagos Líquidos	Remanentes Crédito	Obligac. Ptes. de pago
1. Gastos de personal	8.450,00	0,00	8.450,00	8.067,95	8.067,95	382,05	0,00
2. Gastos en bienes corrientes y servicios	26.830,00	0,00	26.830,00	13.422,74	13.422,74	13.407,26	0,00
3. Gastos financieros	100,00	0,00	100,00	11,66	11,66	88,34	0,00
4. Transferencias corrientes	13.700,00	0,00	13.700,00	12.218,58	12.218,58	1.481,42	0,00
6. Inversiones reales	13.131,00	0,00	13.131,00	6.811,00	6.811,00	6.320,00	0,00
7. Transferencias de capital	0,00	0,00	0,00	0,00	0,00	0,00	0,00
8. Activos financieros	0,00	0,00	0,00	0,00	0,00	0,00	0,00
9. Pasivos financieros	0,00	0,00	0,00	0,00	0,00	0,00	0,00
Total Gastos	62.211,00	0,00	62.211,00	40.531,93	40.531,93	21.679,07	0,00

RESULTADO PRESUPUESTARIO		
1. Derechos reconocidos netos		54.294,99
2. Obligaciones reconocidas netas		40.531,93
3. Resultado presupuestario del ejercicio		13.763,06
4. Desviaciones positivas de financiac.		0,00
5. Desviaciones negativas de financ.		0,00
6. Gastos financ. remanente de tesorería		0,00
Resultado Presup. Ajust. (3-4+5+6)		13.763,06

ESTADO DE REMANENTE DE TESORERÍA	
1. Fondos líquidos.	36.725,35
2. Derechos pendientes de cobro ...	377,98
Del presupuesto corriente	0,00
De Presupuestos cerrados de operaciones no presupuestarias cobros realizados ptes. de aplic. definitiva.	377,98
3. Obligaciones pendientes de Pago ...	-8.525,35
Del presupuesto corriente	0,00
De presupuestos cerrados de operaciones no presupuestarias Pagos realizados ptes. de aplic. definitiva	-8.525,35
I. Remanentes de tesorería total (1 + 2 - 3)	45.628,68
II. Saldos de dudoso cobro	0,00
III. Exceso de financiación afectada.	0,00
IV. Remanente de Tesorería para gastos generales (I - II - III)	45.628,68

ESTADO DE TESORERÍA	
Existencias iniciales	23.465,60
Pagos	46.184,22
Cobros	59.443,97
Existencias finales	36.725,35

LIQUIDACIÓN DE EJERCICIOS CERRADOS					
<b>Obligaciones pendientes de pago</b>					
Obligac. Ptes. de pago a 1 de enero	Modificaciones saldo inicial y anulaciones	Total Obligaciones	Prescripciones	Pagos realizados	Obligac. Ptes. pago a 31 de diciembre
0,00	0,00	0,00	0,00	0,00	0,00
<b>Derechos pendientes de cobro</b>					
Pendientes de cobro a 1 de enero	Modificaciones saldo inicial	Total Derechos anulados	Total derechos cancelados	Recaudación	Pendientes. de cobro a 31 de diciembre
0,00	0,00	0,00	0,00	0,00	0,00

INDICADORES PRESUPUESTARIOS	
Índice de modificaciones presupuestarias (%)	0,00
Grado de ejecución de ingresos (%)	87,28
Grado de ejecución de gastos (%)	65,15
Grado de realización de los cobros (%)	100,00
Grado de realización de los pagos (%)	100,00
Ingresos por habitante (€/hab.)	890,08
Ingresos tributarios por habitante (€/hab.)	433,74
Indicador de transferencias recibidas (%)	27,79
Autonomía Fiscal (%)	23,34
Gastos por habitante (€/hab.)	664,46
Esfuerzo inversor (%)	16,80
Ahorro neto (%)	30,48
Resultado presupuestario ajustado(%)	33,96

**BALANCE DE SITUACIÓN**

<b>ACTIVO</b>		<b>PASIVO</b>	
<b>A) Inmovilizado</b>	280.490,04	<b>A) Fondos propios</b>	326.085,87
I. Inversiones destinadas al uso general	0,00	I. Patrimonio	305.511,81
II. Inmovilizaciones inmateriales	0,00	II. Reservas	0,00
III. Inmovilizaciones materiales	280.490,04	III. Resultados de ejercicios anteriores	0,00
IV. Inversiones gestionadas	0,00	IV. Resultados del ejercicio	20.574,06
V. Patrimonio público del suelo	0,00	<b>B) Provisiones para riesgos y gastos</b>	0,00
VI. Inversiones financieras permanentes	0,00	<b>C) Acreedores a largo plazo</b>	0,00
VII. Deudores no presupuestarios a largo plazo	0,00	I. Emisiones de obligaciones y otros valores negociables	0,00
<b>B) Gastos distribuir en varios ejercicios</b>	0,00	II. Otras deudas a largo plazo	0,00
<b>C) Gasto circulante</b>	37.103,33	III. Desembolsos ptes. sobre acciones no exigidos	0,00
I. Existencias	0,00	<b>D) Acreedores a corto plazo</b>	-8.525,35
II. Deudores	377,98	I. Emisiones de obligaciones y otros valores negociables	0,00
III. Inversiones financieras temporales	0,00	II. Otras deudas a corto plazo	1.602,07
IV. Tesorería	36.725,35	III. Acreedores	-10.127,42
V. Ajustes por periodificación	0,00	IV. Ajustes por periodificación	0,00
<b>Total Activo (A + B + C)</b>	<b>317.593,37</b>	<b>Total Pasivo (A + B + C + D)</b>	<b>317.560,52</b>

**CUENTA DE RESULTADOS ECONÓMICO-PATRIMONIAL**

<b>DEBE</b>		<b>HABER</b>	
<b>A) Gastos</b>	33.720,93	<b>B) Ingresos</b>	54.294,99
1. Reduc. de existenc. product. term. y en	0,00	1. Ventas y prestaciones de servicios	5.096,77
2. Aprovisionamientos	0,00	2. Aumento de existencias de product. terminados y en fabr.	0,00
3. Gastos func. servic. y prestac. sociales	21.502,35	3. Ingresos de gestión ordinaria	20.765,00
a. Gastos de personal	8.307,95	a. Ingresos tributarios	20.765,00
b. Prestaciones sociales	0,00	b. Ingresos urbanísticos	0,00
c. Dotaciones para amortización del inmovilizado	0,00	4. Otros ingresos de gestión ordinaria	603,71
d. Variación de provisiones de tráfico	0,00	a. Reintegros	0,00
e. Otros gastos de gestión	13.182,74	b. Trabajos realizados por la entidad	0,00
f. Gastos financieros y asimilables	11,66	c. Otros ingresos de gestión	596,44
g. Variaciones en provisiones de inversiones financiera	0,00	d. Ingresos de participaciones en capital	0,00
h. Diferencias negativas de cambio	0,00	e. Ingresos en otros valores negociables	0,00
i. Gastos de operaciones de intercambio financiero	0,00	f. Otros intereses e ingresos asimilados	7,27
4. Transferencias y subvenciones	12.218,58	g. Diferencias positivas de cambio	0,00
a. Transferencias y subvenciones corrientes	12.218,58	h. Ingresos de operaciones de intercambio financiero	0,00
b. Transferencias y subvenciones de capital	0,00	5. Transferencias y subvenciones	15.089,51
5. Pérdidas y gastos extraordinarios	0,00	a. Transferencias corrientes	9.300,16
		b. Subvenciones corrientes	0,00
		c. Transferencias de capital	0,00
		d. Subvenciones de capital	5.789,35
		6. Ganancias e ingresos extraordinarios	12.740,00
<b>AHORRO</b>	<b>20.574,06</b>	<b>DESAHORRO</b>	<b>0,00</b>

**INDICADORES FINANCIEROS**

Endeudamiento	0,02
Carga financiera por habitante	0,19

**LIQUIDACIÓN DEL PRESUPUESTO**

Presupuesto de Ingresos	Previsión inicial	Modificaciones	Previsión Definitiva	Derechos Reconocidos	Derechos reconocidos netos	Recaudación neta	Derechos Ptes. de cobro
1 Impuestos directos	26.373,00	0,00	26.373,00	26.948,88	26.948,88	26.948,88	0,00
2 Impuestos indirectos	0,00	0,00	0,00	0,00	0,00	0,00	0,00
3 Tasas y otros ingresos	10.530,00	0,00	10.530,00	19.006,90	19.006,90	19.006,90	0,00
4 Transferencias corrientes	17.412,00	0,00	17.412,00	18.286,00	18.286,00	18.286,00	0,00
5 Ingresos patrimoniales	26.781,00	0,00	26.781,00	19.021,13	19.021,13	19.021,13	0,00
6 Enajenación de inversiones reale	0,00	0,00	0,00	0,00	0,00	0,00	0,00
7 Transferencias de capital	62.897,00	0,00	62.897,00	56.652,45	43.181,67	43.181,67	0,00
8 Activos financieros	0,00	0,00	0,00	0,00	0,00	0,00	0,00
9 Pasivos financieros	55.700,00	0,00	55.700,00	55.700,00	55.700,00	55.700,00	0,00
10 Total Ingresos	199.693,00	0,00	199.693,00	195.615,36	182.144,58	182.144,58	0,00

Presupuesto de Gastos	Crédito Inicial	Modificaciones	Crédito Definitivo	Obligaciones Reconocidas	Pagos Líquidos	Remanentes Crédito	Obligac. Ptes. de pago
1. Gastos de personal	31.660,00	0,00	31.660,00	26.707,27	26.707,27	4.952,73	0,00
2. Gastos en bienes corrientes y servicios	44.403,00	0,00	44.403,00	43.996,57	43.996,57	406,43	0,00
3. Gastos financieros	0,00	0,00	0,00	0,00	0,00	0,00	0,00
4. Transferencias corrientes	4.300,00	0,00	4.300,00	3.994,40	3.994,40	305,60	0,00
6. Inversiones reales	119.330,00	0,00	119.330,00	117.452,35	117.452,35	1.877,65	0,00
7. Transferencias de capital	0,00	0,00	0,00	0,00	0,00	0,00	0,00
8. Activos financieros	0,00	0,00	0,00	0,00	0,00	0,00	0,00
9. Pasivos financieros	0,00	0,00	0,00	0,00	0,00	0,00	0,00
Total Gastos	199.693,00	0,00	199.693,00	192.150,59	192.150,59	7.542,41	0,00

RESULTADO PRESUPUESTARIO		
1. Derechos reconocidos netos		182.144,58
2. Obligaciones reconocidas netas		192.150,59
3. Resultado presupuestario del ejercicio		-10.006,01
4. Desviaciones positivas de financiac.		0,00
5. Desviaciones negativas de financ.		0,00
6. Gastos financ. remanente de tesorería		0,00
Resultado Presup. Ajust. (3-4+5+6)		-10.006,01

ESTADO DE REMANENTE DE TESORERÍA	
1. Fondos líquidos.	93.623,63
2. Derechos pendientes de cobro ...	29.258,33
Del presupuesto corriente	0,00
De Presupuestos cerrados de operaciones no presupuestarias cobros realizados ptes. de aplic. definitiva.	29.027,94
de operaciones no presupuestarias	230,39
cobros realizados ptes. de aplic. definitiva.	0,00
3. Obligaciones pendientes de Pago ...	33.127,24
Del presupuesto corriente	0,00
De presupuestos cerrados	10.634,68
De operaciones no presupuestarias	22.492,56
Pagos realizados ptes. de aplic. definitiva	0,00
I. Remanentes de tesorería total (1 + 2 - 3)	89.754,72
II. Saldos de dudoso cobro	0,00
III. Exceso de financiación afectada.	0,00
IV. Remanente de Tesorería para gastos generales (I - II - III)	89.754,72

ESTADO DE TESORERÍA	
Existencias iniciales	82.491,67
Pagos	216.153,37
Cobros	227.285,33
Existencias finales	93.623,63

LIQUIDACIÓN DE EJERCICIOS CERRADOS					
<b>Obligaciones pendientes de pago</b>					
Obligac. Ptes. de pago a 1 de enero	Modificaciones saldo inicial y anulaciones	Total Obligaciones	Prescripciones	Pagos realizados	Obligac. Ptes. pago a 31 de diciembre
10.634,68	0,00	10.634,68	0,00	0,00	10.634,68
<b>Derechos pendientes de cobro</b>					
Pendientes de cobro a 1 de enero	Modificaciones saldo inicial	Total Derechos anulados	Total derechos cancelados	Recaudación	Pendientes. de cobro a 31 de diciembre
51.048,97	0,00	0,00	0,00	22.021,03	29.027,94

INDICADORES PRESUPUESTARIOS			
Índice de modificaciones presupuestarias (%)	0,00	Indicador de transferencias recibidas (%)	33,75
Grado de ejecución de ingresos (%)	91,21	Autonomía Fiscal (%)	14,80
Grado de ejecución de gastos (%)	96,22	Gastos por habitante (€/hab.)	1.795,80
Grado de realización de los cobros (%)	100,00	Esfuerzo inversor (%)	61,13
Grado de realización de los pagos (%)	100,00	Ahorro neto (%)	10,29
Ingresos por habitante (€/hab.)	1.702,29	Resultado presupuestario ajustado(%)	-5,21
Ingresos tributarios por habitante (€/hab.)	429,49		

<b>BALANCE DE SITUACIÓN</b>			
<b>ACTIVO</b>		<b>PASIVO</b>	
<b>A) Inmovilizado</b>	1.283.031,80	<b>A) Fondos propios</b>	1.317.002,55
<b>I. Inversiones destinadas al uso general</b>	1.066.819,89	<b>I. Patrimonio</b>	481.126,39
<b>II. Inmovilizaciones inmateriales</b>	2.209,72	<b>II. Reservas</b>	0,00
<b>III. Inmovilizaciones materiales</b>	214.002,19	<b>III. Resultados de ejercicios anteriores</b>	793.590,38
<b>IV. Inversiones gestionadas</b>	0,00	<b>IV. Resultados del ejercicio</b>	42.285,78
<b>V. Patrimonio público del suelo</b>	0,00	<b>B) Provisiones para riesgos y gastos</b>	0,00
<b>VI. Inversiones financieras permanentes</b>	0,00	<b>C) Acreedores a largo plazo</b>	55.700,00
<b>VII. Deudores no presupuestarios a largo plazo</b>	0,00	<b>I. Emisiones de obligaciones y otros valores negociables</b>	0,00
<b>B) Gastos distribuir en varios ejercicios</b>	0,00	<b>II. Otras deudas a largo plazo</b>	0,00
<b>C) Gasto circulante</b>	122.881,96	<b>III. Desembolsos ptes. sobre acciones no exigidos</b>	0,00
<b>I. Existencias</b>	0,00	<b>D) Acreedores a corto plazo</b>	33.211,21
<b>II. Deudores</b>	29.258,33	<b>I. Emisiones de obligaciones y otros valores negociables</b>	0,00
<b>III. Inversiones financieras temporales</b>	0,00	<b>II. Otras deudas a corto plazo</b>	0,00
<b>IV. Tesorería</b>	93.623,63	<b>III. Acreedores</b>	33.211,21
<b>V. Ajustes por periodificación</b>	0,00	<b>IV. Ajustes por periodificación</b>	0,00
<b>Total Activo (A + B + C)</b>	1.405.913,76	<b>Total Pasivo (A + B + C + D)</b>	1.405.913,76

<b>CUENTA DE RESULTADOS ECONÓMICO-PATRIMONIAL</b>			
<b>DEBE</b>		<b>HABER</b>	
<b>A) Gastos</b>	3.994,40	<b>B) Ingresos</b>	101.587,66
<b>1. Reduc. de existenc. product. term. y en</b>	0,00	<b>1. Ventas y prestaciones de servicios</b>	0,00
<b>2. Aprovisionamientos</b>	0,00	<b>2. Aumento de existencias de product. terminados y en fabr.</b>	0,00
<b>3. Gastos func. servic. y prestac. sociales</b>	0,00	<b>3. Ingresos de gestión ordinaria</b>	40.119,99
<b>a. Gastos de personal</b>	0,00	<b>a. Ingresos tributarios</b>	0,00
<b>b. Prestaciones sociales</b>	0,00	<b>b. Ingresos urbanísticos</b>	0,00
<b>c. Dotaciones para amortización del inmovilizado</b>	0,00	<b>4. Otros ingresos de gestión ordinaria</b>	0,00
<b>d. Variación de provisiones de tráfico</b>	0,00	<b>a. Reintegros</b>	0,00
<b>e. Otros gastos de gestión</b>	0,00	<b>b. Trabajos realizados por la entidad</b>	0,00
<b>f. Gastos financieros y asimilables</b>	0,00	<b>c. Otros ingresos de gestión</b>	0,00
<b>g. Variaciones en provisiones de inversiones financiera</b>	0,00	<b>d. Ingresos de participaciones en capital</b>	0,00
<b>h. Diferencias negativas de cambio</b>	0,00	<b>e. Ingresos en otros valores negociables</b>	0,00
<b>i. Gastos de operaciones de intercambio financiero</b>	0,00	<b>f. Otros intereses e ingresos asimilados</b>	0,00
<b>4. Transferencias y subvenciones</b>	3.994,40	<b>g. Diferencias positivas de cambio</b>	0,00
<b>a. Transferencias y subvenciones corrientes</b>	3.994,40	<b>h. Ingresos de operaciones de intercambio financiero</b>	0,00
<b>b. Transferencias y subvenciones de capital</b>	0,00	<b>5. Transferencias y subvenciones</b>	61.467,67
<b>5. Pérdidas y gastos extraordinarios</b>	0,00	<b>a. Transferencias corrientes</b>	0,00
		<b>b. Subvenciones corrientes</b>	0,00
		<b>c. Transferencias de capital</b>	0,00
		<b>d. Subvenciones de capital</b>	0,00
		<b>6. Ganancias e ingresos extraordinarios</b>	0,00
<b>AHORRO</b>	42.285,78	<b>DESAHORRO</b>	0,00

<b>INDICADORES FINANCIEROS</b>	
<b>Endeudamiento</b>	0,00
<b>Carga financiera por habitante</b>	0,00



**LIQUIDACIÓN DEL PRESUPUESTO**

Presupuesto de Ingresos	Previsión inicial	Modificaciones	Previsión Definitiva	Derechos Reconocidos	Derechos reconocidos netos	Recaudación neta	Derechos Ptes. de cobro
1 Impuestos directos	120.112,64	0,00	120.112,64	120.186,75	119.670,87	119.670,87	0,00
2 Impuestos indirectos	13.000,00	0,00	13.000,00	3.586,27	3.586,27	3.396,97	189,30
3 Tasas y otros ingresos	52.110,00	19.213,03	71.323,03	203.805,50	203.570,41	203.558,39	12,02
4 Transferencias corrientes	110.300,00	11.892,61	122.192,61	85.093,19	85.093,19	85.093,19	0,00
5 Ingresos patrimoniales	195.700,00	0,00	195.700,00	19.842,65	19.842,65	19.842,65	0,00
6 Enajenación de inversiones reale	0,00	0,00	0,00	0,00	0,00	0,00	0,00
7 Transferencias de capital	136.692,83	0,00	136.692,83	135.883,64	135.883,64	130.791,45	5.092,19
8 Activos financieros	0,00	7.268,00	7.268,00	0,00	0,00	0,00	0,00
9 Pasivos financieros	0,00	0,00	0,00	0,00	0,00	0,00	0,00
10 Total Ingresos	627.915,47	38.373,64	666.289,11	568.398,00	567.647,03	562.353,52	5.293,51

Presupuesto de Gastos	Crédito Inicial	Modificaciones	Crédito Definitivo	Obligaciones Reconocidas	Pagos Líquidos	Remanentes Crédito	Obligac. Ptes. de pago
1. Gastos de personal	95.091,32	13.660,61	108.751,93	94.611,03	93.414,87	14.140,90	1.196,16
2. Gastos en bienes corrientes y servicios	181.000,00	5.500,00	186.500,00	164.862,25	164.156,17	21.637,75	706,08
3. Gastos financieros	180,30	0,00	180,30	180,30	180,30	0,00	0,00
4. Transferencias corrientes	37.200,00	0,00	37.200,00	28.752,92	28.752,92	8.447,08	0,00
6. Inversiones reales	305.428,67	19.213,03	324.641,70	193.244,04	114.639,46	131.397,66	78.604,58
7. Transferencias de capital	0,00	0,00	0,00	0,00	0,00	0,00	0,00
8. Activos financieros	0,00	0,00	0,00	0,00	0,00	0,00	0,00
9. Pasivos financieros	9.015,18	0,00	9.015,18	9.015,18	9.015,18	0,00	0,00
Total Gastos	627.915,47	38.373,64	666.289,11	490.665,72	410.158,90	175.623,39	80.506,82

RESULTADO PRESUPUESTARIO		
1. Derechos reconocidos netos		567.647,03
2. Obligaciones reconocidas netas		490.665,72
3. Resultado presupuestario del ejercicio		<b>76.981,31</b>
4. Desviaciones positivas de financiac.		0,00
5. Desviaciones negativas de financ.		4.184,69
6. Gastos financ. remanente de tesorería		5.493,34
Resultado Presup. Ajust. (3-4+5+6)		<b>86.659,34</b>

ESTADO DE REMANENTE DE TESORERÍA	
1. Fondos líquidos.	587.812,69
2. Derechos pendientes de cobro ...	10.379,21
Del presupuesto corriente	5.293,51
De Presupuestos cerrados de operaciones no presupuestarias cobros realizados ptes. de aplic. definitiva.	1.619,88
cobros realizados ptes. de aplic. definitiva.	3.726,33
cobros realizados ptes. de aplic. definitiva.	260,51
3. Obligaciones pendientes de Pago ...	94.879,55
Del presupuesto corriente	80.506,82
De presupuestos cerrados	415,45
De operaciones no presupuestarias	15.496,90
Pagos realizados ptes. de aplic. definitiva	1.539,62
I. Remanentes de tesorería total (1 + 2 - 3)	503.312,35
II. Saldos de dudoso cobro	1.604,54
III. Exceso de financiación afectada.	0,00
IV. Remanente de Tesorería para gastos generales (I - II - III)	<b>501.707,81</b>

ESTADO DE TESORERÍA	
Existencias iniciales	359.982,92
Pagos	464.325,39
Cobros	692.155,16
Existencias finales	<b>587.812,69</b>

LIQUIDACIÓN DE EJERCICIOS CERRADOS					
<b>Obligaciones pendientes de pago</b>					
Obligac. Ptes. de pago a 1 de enero	Modificaciones saldo inicial y anulaciones	Total Obligaciones	Prescripciones	Pagos realizados	Obligac. Ptes. pago a 31 de diciembre
4.580,60	0,00	4.580,60	0,00	4.165,15	<b>415,45</b>
<b>Derechos pendientes de cobro</b>					
Pendientes de cobro a 1 de enero	Modificaciones saldo inicial	Total Derechos anulados	Total derechos cancelados	Recaudación	Pendientes. de cobro a 31 de diciembre
70.378,08	0,00	0,00	0,00	68.758,20	1.619,88

INDICADORES PRESUPUESTARIOS			
Índice de modificaciones presupuestarias (%)	6,11	Indicador de transferencias recibidas (%)	38,93
Grado de ejecución de ingresos (%)	85,20	Autonomía Fiscal (%)	21,71
Grado de ejecución de gastos (%)	73,64	Gastos por habitante (€/hab.)	993,25
Grado de realización de los cobros (%)	99,07	Esfuerzo inversor (%)	39,38
Grado de realización de los pagos (%)	83,59	Ahorro neto (%)	31,11
Ingresos por habitante (€/hab.)	1.149,08	Resultado presupuestario ajustado(%)	17,66
Ingresos tributarios por habitante (€/hab.)	661,59		

**BALANCE DE SITUACIÓN**

<b>ACTIVO</b>		<b>PASIVO</b>	
<b>A) Inmovilizado</b>	674.457,59	<b>A) Fondos propios</b>	1.159.354,34
I. Inversiones destinadas al uso general	0,00	I. Patrimonio	-905.377,55
II. Inmovilizaciones inmateriales	0,00	II. Reservas	0,00
III. Inmovilizaciones materiales	674.457,59	III. Resultados de ejercicios anteriores	1.800.685,06
IV. Inversiones gestionadas	0,00	IV. Resultados del ejercicio	264.046,83
V. Patrimonio público del suelo	0,00	<b>B) Provisiones para riesgos y gastos</b>	0,00
VI. Inversiones financieras permanentes	0,00	<b>C) Acreedores a largo plazo</b>	9.243,22
VII. Deudores no presupuestarios a largo plazo	0,00	I. Emisiones de obligaciones y otros valores negociables	0,00
<b>B) Gastos distribuir en varios ejercicios</b>	0,00	II. Otras deudas a largo plazo	0,00
<b>C) Gasto circulante</b>	598.387,49	III. Desembolsos ptes. sobre acciones no exigidos	0,00
I. Existencias	0,00	<b>D) Acreedores a corto plazo</b>	104.247,52
II. Deudores	10.574,80	I. Emisiones de obligaciones y otros valores negociables	0,00
III. Inversiones financieras temporales	0,00	II. Otras deudas a corto plazo	0,00
IV. Tesorería	587.812,69	III. Acreedores	93.673,16
V. Ajustes por periodificación	0,00	IV. Ajustes por periodificación	0,00
<b>Total Activo (A + B + C)</b>	<b>1.272.845,08</b>	<b>Total Pasivo (A + B + C + D)</b>	<b>1.272.845,08</b>

**CUENTA DE RESULTADOS ECONÓMICO-PATRIMONIAL**

<b>DEBE</b>		<b>HABER</b>	
<b>A) Gastos</b>	28.752,92	<b>B) Ingresos</b>	520.530,38
1. Reduc. de existenc. product. term. y en	0,00	1. Ventas y prestaciones de servicios	0,00
2. Aprovisionamientos	0,00	2. Aumento de existencias de product. terminados y en fabr.	0,00
3. Gastos func. servic. y prestac. sociales	0,00	3. Ingresos de gestión ordinaria	307.349,41
a. Gastos de personal	0,00	a. Ingresos tributarios	0,00
b. Prestaciones sociales	0,00	b. Ingresos urbanísticos	0,00
c. Dotaciones para amortización del inmovilizado	0,00	4. Otros ingresos de gestión ordinaria	0,00
d. Variación de provisiones de tráfico	0,00	a. Reintegros	0,00
e. Otros gastos de gestión	0,00	b. Trabajos realizados por la entidad	0,00
f. Gastos financieros y asimilables	0,00	c. Otros ingresos de gestión	0,00
g. Variaciones en provisiones de inversiones financiera	0,00	d. Ingresos de participaciones en capital	0,00
h. Diferencias negativas de cambio	0,00	e. Ingresos en otros valores negociables	0,00
i. Gastos de operaciones de intercambio financiero	0,00	f. Otros intereses e ingresos asimilados	0,00
4. Transferencias y subvenciones	28.752,92	g. Diferencias positivas de cambio	0,00
a. Transferencias y subvenciones corrientes	28.752,92	h. Ingresos de operaciones de intercambio financiero	0,00
b. Transferencias y subvenciones de capital	0,00	5. Transferencias y subvenciones	213.180,97
5. Pérdidas y gastos extraordinarios	0,00	a. Transferencias corrientes	0,00
		b. Subvenciones corrientes	0,00
		c. Transferencias de capital	0,00
		d. Subvenciones de capital	0,00
		6. Ganancias e ingresos extraordinarios	0,00
<b>AHORRO</b>	<b>264.046,83</b>	<b>DESAHORRO</b>	<b>0,00</b>

**INDICADORES FINANCIEROS**

<b>Endeudamiento</b>	2,13
<b>Carga financiera por habitante</b>	18,61

## LIQUIDACIÓN DEL PRESUPUESTO

Presupuesto de Ingresos	Previsión inicial	Modificaciones	Previsión Definitiva	Derechos Reconocidos	Derechos reconocidos netos	Recaudación neta	Derechos Ptes. de cobro
1 Impuestos directos	613.615,53	0,00	613.615,53	684.949,54	683.800,91	683.800,91	0,00
2 Impuestos indirectos	0,00	0,00	0,00	0,00	0,00	0,00	0,00
3 Tasas y otros ingresos	323.248,93	0,00	323.248,93	245.476,72	245.476,72	245.476,72	0,00
4 Transferencias corrientes	539.514,27	61.490,89	601.005,16	569.076,48	559.410,04	554.863,61	4.546,43
5 Ingresos patrimoniales	53.000,00	0,00	53.000,00	69.752,29	69.752,29	69.752,29	0,00
6 Enajenación de inversiones reales	120.000,00	0,00	120.000,00	24.054,76	24.054,76	24.054,76	0,00
7 Transferencias de capital	484.482,00	0,00	484.482,00	493.403,35	493.403,35	493.403,35	0,00
8 Activos financieros	0,00	147.530,54	147.530,54	0,00	0,00	0,00	0,00
9 Pasivos financieros	0,00	0,00	0,00	9.666,44	9.666,44	9.666,44	0,00
10 Total Ingresos	2.133.860,73	209.021,43	2.342.882,16	2.096.379,58	2.085.564,51	2.081.018,08	4.546,43

Presupuesto de Gastos	Crédito Inicial	Modificaciones	Crédito Definitivo	Obligaciones Reconocidas	Pagos Líquidos	Remanentes Crédito	Obligac. Ptes. de pago
1. Gastos de personal	350.863,52	67.530,54	418.394,06	401.971,96	401.971,96	16.422,10	0,00
2. Gastos en bienes corrientes y servicios	766.159,26	61.490,89	827.650,15	764.966,48	764.966,48	62.683,67	0,00
3. Gastos financieros	3.814,25	0,00	3.814,25	3.150,15	3.150,15	664,10	0,00
4. Transferencias corrientes	327.275,05	0,00	327.275,05	296.825,44	296.825,44	30.449,61	0,00
6. Inversiones reales	634.859,70	80.000,00	714.859,70	692.416,58	630.414,64	22.443,12	62.001,94
7. Transferencias de capital	0,00	0,00	0,00	0,00	0,00	0,00	0,00
8. Activos financieros	0,00	0,00	0,00	0,00	0,00	0,00	0,00
9. Pasivos financieros	50.888,95	0,00	50.888,95	50.888,51	50.888,51	0,44	0,00
Total Gastos	2.133.860,73	209.021,43	2.342.882,16	2.210.219,12	2.148.217,18	132.663,04	62.001,94

## RESULTADO PRESUPUESTARIO

1. Derechos reconocidos netos	2.085.564,51
2. Obligaciones reconocidas netas	2.210.219,12
3. Resultado presupuestario del ejercicio	-124.654,61
4. Desviaciones positivas de financiac.	0,00
5. Desviaciones negativas de financ.	0,00
6. Gastos financ. remanente de tesorería	147.530,54
Resultado Presup. Ajust. (3-4+5+6)	22.875,93

## ESTADO DE REMANENTE DE TESORERÍA

1. Fondos líquidos.	1.161.295,12
2. Derechos pendientes de cobro ...	663.234,56
Del presupuesto corriente	4.546,43
De Presupuestos cerrados de operaciones no presupuestarias cobros realizados ptes. de aplic. definitiva.	655.802,99
3. Obligaciones pendientes de Pago ...	764.853,39
Del presupuesto corriente	2.885,14
De presupuestos cerrados	0,00
De operaciones no presupuestarias Pagos realizados ptes. de aplic. definitiva	83.199,25
I. Remanentes de tesorería total (1 + 2 - 3)	799.647,55
II. Saldos de dudoso cobro	179.995,35
III. Exceso de financiación afectada.	0,00
IV. Remanente de Tesorería para gastos generales (I - II - III)	1.059.676,29

## ESTADO DE TESORERÍA

Existencias iniciales	1.536.129,72
Pagos	2.609.368,09
Cobros	2.234.533,49
Existencias finales	1.161.295,12

## LIQUIDACIÓN DE EJERCICIOS CERRADOS

Obligaciones pendientes de pago	Modificaciones saldo inicial y anulaciones	Total Obligaciones	Prescripciones	Pagos realizados	Obligac. Ptes. pago a 31 de diciembre
Obligac. Ptes. de pago a 1 de enero					
446.204,90	0,00	446.204,90	0,00	363.005,65	83.199,25
Derechos pendientes de cobro	Modificaciones saldo inicial	Total Derechos anulados	Total derechos cancelados	Recaudación	Pendientes. de cobro a 31 de diciembre
Pendientes de cobro a 1 de enero					
680.937,42	0,00	0,00	0,00	25.134,43	655.802,99

## INDICADORES PRESUPUESTARIOS

Índice de modificaciones presupuestarias (%)	9,80	Indicador de transferencias recibidas (%)	50,48
Grado de ejecución de ingresos (%)	89,02	Autonomía Fiscal (%)	32,79
Grado de ejecución de gastos (%)	94,34	Gastos por habitante (€/hab.)	1.513,85
Grado de realización de los cobros (%)	99,78	Esfuerzo inversor (%)	31,33
Grado de realización de los pagos (%)	97,19	Ahorro neto (%)	2,61
Ingresos por habitante (€/hab.)	1.428,47	Resultado presupuestario ajustado(%)	1,04
Ingresos tributarios por habitante (€/hab.)	636,49		

<b>BALANCE DE SITUACIÓN</b>			
<b>ACTIVO</b>		<b>PASIVO</b>	
<b>A) Inmovilizado</b>	8.388.089,47	<b>A) Fondos propios</b>	9.302.051,01
<b>I. Inversiones destinadas al uso general</b>	3.135.093,84	<b>I. Patrimonio</b>	8.716.090,14
<b>II. Inmovilizaciones inmateriales</b>	3.046,51	<b>II. Reservas</b>	0,00
<b>III. Inmovilizaciones materiales</b>	5.249.949,12	<b>III. Resultados de ejercicios anteriores</b>	0,00
<b>IV. Inversiones gestionadas</b>	0,00	<b>IV. Resultados del ejercicio</b>	585.960,87
<b>V. Patrimonio público del suelo</b>	0,00	<b>B) Provisiones para riesgos y gastos</b>	0,00
<b>VI. Inversiones financieras permanentes</b>	0,00	<b>C) Acreedores a largo plazo</b>	18.520,62
<b>VII. Deudores no presupuestarios a largo plazo</b>	0,00	<b>I. Emisiones de obligaciones y otros valores negociables</b>	0,00
<b>B) Gastos distribuir en varios ejercicios</b>	0,00	<b>II. Otras deudas a largo plazo</b>	18.520,62
<b>C) Gasto circulante</b>	2.004.525,03	<b>III. Desembolsos ptes. sobre acciones no exigidos</b>	0,00
<b>I. Existencias</b>	0,00	<b>D) Acreedores a corto plazo</b>	1.072.042,87
<b>II. Deudores</b>	843.229,91	<b>I. Emisiones de obligaciones y otros valores negociables</b>	0,00
<b>III. Inversiones financieras temporales</b>	0,00	<b>II. Otras deudas a corto plazo</b>	787.113,14
<b>IV. Tesorería</b>	1.161.295,12	<b>III. Acreedores</b>	284.929,73
<b>V. Ajustes por periodificación</b>	0,00	<b>IV. Ajustes por periodificación</b>	0,00
<b>Total Activo (A + B + C)</b>	10.392.614,50	<b>Total Pasivo (A + B + C + D)</b>	10.392.614,50

<b>CUENTA DE RESULTADOS ECONÓMICO-PATRIMONIAL</b>			
<b>DEBE</b>		<b>HABER</b>	
<b>A) Gastos</b>	1.465.882,44	<b>B) Ingresos</b>	2.051.843,31
<b>1. Reduc. de existenc. product. term. y en</b>	0,00	<b>1. Ventas y prestaciones de servicios</b>	2.144,00
<b>2. Aprovisionamientos</b>	0,00	<b>2. Aumento de existencias de product. terminados y en fabr.</b>	0,00
<b>3. Gastos func. servic. y prestac. sociales</b>	1.154.612,80	<b>3. Ingresos de gestión ordinaria</b>	915.845,39
<b>a. Gastos de personal</b>	395.250,62	<b>a. Ingresos tributarios</b>	915.845,39
<b>b. Prestaciones sociales</b>	0,00	<b>b. Ingresos urbanísticos</b>	0,00
<b>c. Dotaciones para amortización del inmovilizado</b>	0,00	<b>4. Otros ingresos de gestión ordinaria</b>	81.040,53
<b>d. Variación de provisiones de tráfico</b>	0,00	<b>a. Reintegros</b>	0,00
<b>e. Otros gastos de gestión</b>	756.212,03	<b>b. Trabajos realizados por la entidad</b>	0,00
<b>f. Gastos financieros y asimilables</b>	3.150,15	<b>c. Otros ingresos de gestión</b>	75.991,53
<b>g. Variaciones en provisiones de inversiones financiera</b>	0,00	<b>d. Ingresos de participaciones en capital</b>	0,00
<b>h. Diferencias negativas de cambio</b>	0,00	<b>e. Ingresos en otros valores negociables</b>	0,00
<b>i. Gastos de operaciones de intercambio financiero</b>	0,00	<b>f. Otros intereses e ingresos asimilados</b>	5.049,00
<b>4. Transferencias y subvenciones</b>	311.269,64	<b>g. Diferencias positivas de cambio</b>	0,00
<b>a. Transferencias y subvenciones corrientes</b>	311.269,64	<b>h. Ingresos de operaciones de intercambio financiero</b>	0,00
<b>b. Transferencias y subvenciones de capital</b>	0,00	<b>5. Transferencias y subvenciones</b>	1.052.813,39
<b>5. Pérdidas y gastos extraordinarios</b>	0,00	<b>a. Transferencias corrientes</b>	532.364,50
		<b>b. Subvenciones corrientes</b>	27.045,54
		<b>c. Transferencias de capital</b>	0,00
		<b>d. Subvenciones de capital</b>	493.403,35
		<b>6. Ganancias e ingresos extraordinarios</b>	0,00
<b>AHORRO</b>	585.960,87	<b>DESAHORRO</b>	0,00

<b>INDICADORES FINANCIEROS</b>	
<b>Endeudamiento</b>	3,47
<b>Carga financiera por habitante</b>	37,01

**LIQUIDACIÓN DEL PRESUPUESTO**

Presupuesto de Ingresos	Previsión inicial	Modificaciones	Previsión Definitiva	Derechos Reconocidos	Derechos reconocidos netos	Recaudación neta	Derechos Ptes. de cobro
1 Impuestos directos	24.700,00	0,00	24.700,00	28.871,94	28.871,94	28.871,94	0,00
2 Impuestos indirectos	3.000,00	0,00	3.000,00	2.943,43	2.943,43	2.943,43	0,00
3 Tasas y otros ingresos	9.600,00	0,00	9.600,00	8.368,41	8.368,41	8.368,41	0,00
4 Transferencias corrientes	22.300,00	5.600,00	27.900,00	25.175,10	25.175,10	25.175,10	0,00
5 Ingresos patrimoniales	55.400,00	0,00	55.400,00	58.752,92	58.752,92	52.752,92	6.000,00
6 Enajenación de inversiones reale	0,00	0,00	0,00	0,00	0,00	0,00	0,00
7 Transferencias de capital	15.000,00	15.892,00	30.892,00	30.892,00	30.892,00	30.892,00	0,00
8 Activos financieros	0,00	52.000,00	52.000,00	0,00	0,00	0,00	0,00
9 Pasivos financieros	0,00	0,00	0,00	0,00	0,00	0,00	0,00
10 Total Ingresos	130.000,00	73.492,00	203.492,00	155.003,80	155.003,80	149.003,80	6.000,00

Presupuesto de Gastos	Crédito Inicial	Modificaciones	Crédito Definitivo	Obligaciones Reconocidas	Pagos Líquidos	Remanentes Crédito	Obligac. Ptes. de pago
1. Gastos de personal	33.000,00	5.600,00	38.600,00	34.863,37	34.863,37	3.736,63	0,00
2. Gastos en bienes corrientes y servicios	63.700,00	0,00	63.700,00	53.071,42	53.071,42	10.628,58	0,00
3. Gastos financieros	100,00	0,00	100,00	0,00	0,00	100,00	0,00
4. Transferencias corrientes	7.700,00	0,00	7.700,00	4.756,17	4.018,75	2.943,83	737,42
6. Inversiones reales	25.500,00	67.892,00	93.392,00	89.076,83	89.076,83	4.315,17	0,00
7. Transferencias de capital	0,00	0,00	0,00	0,00	0,00	0,00	0,00
8. Activos financieros	0,00	0,00	0,00	0,00	0,00	0,00	0,00
9. Pasivos financieros	0,00	0,00	0,00	0,00	0,00	0,00	0,00
Total Gastos	130.000,00	73.492,00	203.492,00	181.767,79	181.030,37	21.724,21	737,42

RESULTADO PRESUPUESTARIO	
1. Derechos reconocidos netos	155.003,80
2. Obligaciones reconocidas netas	181.767,79
3. Resultado presupuestario del ejercicio	-26.763,99
4. Desviaciones positivas de financiac.	0,00
5. Desviaciones negativas de financ.	0,00
6. Gastos financ. remanente de tesorería	50.959,03
Resultado Presup. Ajust. (3-4+5+6)	24.195,04

ESTADO DE REMANENTE DE TESORERÍA	
1. Fondos líquidos.	140.422,80
2. Derechos pendientes de cobro ...	6.000,00
Del presupuesto corriente	6.000,00
De Presupuestos cerrados de operaciones no presupuestarias cobros realizados ptes. de aplic. definitiva.	0,00
3. Obligaciones pendientes de Pago ...	3.041,55
Del presupuesto corriente	737,42
De presupuestos cerrados de operaciones no presupuestarias Pagos realizados ptes. de aplic. definitiva	0,00
I. Remanentes de tesorería total (1 + 2 - 3)	143.381,25
II. Saldos de dudoso cobro	300,00
III. Exceso de financiación afectada.	0,00
IV. Remanente de Tesorería para gastos generales (I - II - III)	143.081,25

ESTADO DE TESORERÍA	
Existencias iniciales	176.252,95
Pagos	194.401,75
Cobros	158.571,60
Existencias finales	140.422,80

LIQUIDACIÓN DE EJERCICIOS CERRADOS					
Obligaciones pendientes de pago					
Obligac. Ptes. de pago a 1 de enero	Modificaciones saldo inicial y anulaciones	Total Obligaciones	Prescripciones	Pagos realizados	Obligac. Ptes. pago a 31 de diciembre
0,00	0,00	0,00	0,00	0,00	0,00
Derechos pendientes de cobro					
Pendientes de cobro a 1 de enero	Modificaciones saldo inicial	Total Derechos anulados	Total derechos cancelados	Recaudación	Pendientes. de cobro a 31 de diciembre
1.649,61	0,00	0,00	0,00	1.649,61	0,00

INDICADORES PRESUPUESTARIOS			
Índice de modificaciones presupuestarias (%)	56,53	Indicador de transferencias recibidas (%)	36,17
Grado de ejecución de ingresos (%)	76,17	Autonomía Fiscal (%)	20,53
Grado de ejecución de gastos (%)	89,32	Gastos por habitante (€/hab.)	1.377,03
Grado de realización de los cobros (%)	96,13	Esfuerzo inversor (%)	49,01
Grado de realización de los pagos (%)	99,59	Ahorro neto (%)	25,32
Ingresos por habitante (€/hab.)	1.174,27	Resultado presupuestario ajustado(%)	13,31
Ingresos tributarios por habitante (€/hab.)	304,42		

**BALANCE DE SITUACIÓN**

<b>ACTIVO</b>		<b>PASIVO</b>	
<b>A) Inmovilizado</b>	1.168.646,04	<b>A) Fondos propios</b>	1.309.586,23
<b>I. Inversiones destinadas al uso general</b>	0,00	<b>I. Patrimonio</b>	482.204,79
<b>II. Inmovilizaciones inmateriales</b>	0,00	<b>II. Reservas</b>	0,00
<b>III. Inmovilizaciones materiales</b>	1.168.646,04	<b>III. Resultados de ejercicios anteriores</b>	767.427,18
<b>IV. Inversiones gestionadas</b>	0,00	<b>IV. Resultados del ejercicio</b>	59.954,26
<b>V. Patrimonio público del suelo</b>	0,00	<b>B) Provisiones para riesgos y gastos</b>	0,00
<b>VI. Inversiones financieras permanentes</b>	0,00	<b>C) Acreedores a largo plazo</b>	2.800,73
<b>VII. Deudores no presupuestarios a largo plazo</b>	0,00	<b>I. Emisiones de obligaciones y otros valores negociables</b>	0,00
<b>B) Gastos distribuir en varios ejercicios</b>	0,00	<b>II. Otras deudas a largo plazo</b>	0,00
<b>C) Gasto circulante</b>	146.122,80	<b>III. Desembolsos ptes. sobre acciones no exigidos</b>	0,00
<b>I. Existencias</b>	0,00	<b>D) Acreedores a corto plazo</b>	2.381,88
<b>II. Deudores</b>	5.700,00	<b>I. Emisiones de obligaciones y otros valores negociables</b>	0,00
<b>III. Inversiones financieras temporales</b>	0,00	<b>II. Otras deudas a corto plazo</b>	0,00
<b>IV. Tesorería</b>	140.422,80	<b>III. Acreedores</b>	1.953,72
<b>V. Ajustes por periodificación</b>	0,00	<b>IV. Ajustes por periodificación</b>	0,00
<b>Total Activo (A + B + C)</b>	1.314.768,84	<b>Total Pasivo (A + B + C + D)</b>	1.314.768,84

**CUENTA DE RESULTADOS ECONÓMICO-PATRIMONIAL**

<b>DEBE</b>		<b>HABER</b>	
<b>A) Gastos</b>	4.756,17	<b>B) Ingresos</b>	93.343,59
<b>1. Reduc. de existenc. product. term. y en</b>	0,00	<b>1. Ventas y prestaciones de servicios</b>	0,00
<b>2. Aprovisionamientos</b>	0,00	<b>2. Aumento de existencias de product. terminados y en fabr.</b>	0,00
<b>3. Gastos func. servic. y prestac. sociales</b>	0,00	<b>3. Ingresos de gestión ordinaria</b>	39.417,55
<b>a. Gastos de personal</b>	0,00	<b>a. Ingresos tributarios</b>	0,00
<b>b. Prestaciones sociales</b>	0,00	<b>b. Ingresos urbanísticos</b>	0,00
<b>c. Dotaciones para amortización del inmovilizado</b>	0,00	<b>4. Otros ingresos de gestión ordinaria</b>	0,00
<b>d. Variación de provisiones de tráfico</b>	0,00	<b>a. Reintegros</b>	0,00
<b>e. Otros gastos de gestión</b>	0,00	<b>b. Trabajos realizados por la entidad</b>	0,00
<b>f. Gastos financieros y asimilables</b>	0,00	<b>c. Otros ingresos de gestión</b>	0,00
<b>g. Variaciones en provisiones de inversiones financiera</b>	0,00	<b>d. Ingresos de participaciones en capital</b>	0,00
<b>h. Diferencias negativas de cambio</b>	0,00	<b>e. Ingresos en otros valores negociables</b>	0,00
<b>i. Gastos de operaciones de intercambio financiero</b>	0,00	<b>f. Otros intereses e ingresos asimilados</b>	0,00
<b>4. Transferencias y subvenciones</b>	4.756,17	<b>g. Diferencias positivas de cambio</b>	0,00
<b>a. Transferencias y subvenciones corrientes</b>	4.756,17	<b>h. Ingresos de operaciones de intercambio financiero</b>	0,00
<b>b. Transferencias y subvenciones de capital</b>	0,00	<b>5. Transferencias y subvenciones</b>	53.926,04
<b>5. Pérdidas y gastos extraordinarios</b>	0,00	<b>a. Transferencias corrientes</b>	0,00
		<b>b. Subvenciones corrientes</b>	0,00
		<b>c. Transferencias de capital</b>	0,00
		<b>d. Subvenciones de capital</b>	0,00
		<b>6. Ganancias e ingresos extraordinarios</b>	0,00
<b>AHORRO</b>	59.954,26	<b>DESAHORRO</b>	0,00

**INDICADORES FINANCIEROS**

<b>Endeudamiento</b>	0,00
<b>Carga financiera por habitante</b>	0,00

**LIQUIDACIÓN DEL PRESUPUESTO**

Presupuesto de Ingresos	Previsión inicial	Modificaciones	Previsión Definitiva	Derechos Reconocidos	Derechos reconocidos netos	Recaudación neta	Derechos Ptes. de cobro
1 Impuestos directos	284.789,09	0,00	284.789,09	231.587,53	229.126,07	229.126,07	0,00
2 Impuestos indirectos	26.471,98	0,00	26.471,98	34.660,25	34.660,25	32.238,91	2.421,34
3 Tasas y otros ingresos	215.421,77	0,00	215.421,77	182.738,22	177.439,46	171.327,63	6.111,83
4 Transferencias corrientes	256.719,97	0,00	256.719,97	175.789,62	175.789,62	164.217,78	11.571,84
5 Ingresos patrimoniales	41.515,12	0,00	41.515,12	37.879,30	37.879,30	33.965,71	3.913,59
6 Enajenación de inversiones reale	0,00	0,00	0,00	0,00	0,00	0,00	0,00
7 Transferencias de capital	643.080,83	0,00	643.080,83	388.028,11	388.028,11	373.913,97	14.114,14
8 Activos financieros	0,00	0,00	0,00	0,00	0,00	0,00	0,00
9 Pasivos financieros	0,00	0,00	0,00	0,00	0,00	0,00	0,00
10 Total Ingresos	1.467.998,76	0,00	1.467.998,76	1.050.683,03	1.042.922,81	1.004.790,07	38.132,74

Presupuesto de Gastos	Crédito Inicial	Modificaciones	Crédito Definitivo	Obligaciones Reconocidas	Pagos Líquidos	Remanentes Crédito	Obligac. Ptes. de pago
1. Gastos de personal	304.168,70	0,00	304.168,70	271.179,52	265.925,14	32.989,18	5.254,38
2. Gastos en bienes corrientes y servicios	297.820,66	0,00	297.820,66	248.832,15	216.640,63	48.988,51	32.191,52
3. Gastos financieros	6.831,49	0,00	6.831,49	6.462,33	6.462,33	369,16	0,00
4. Transferencias corrientes	44.923,15	0,00	44.923,15	38.609,80	38.609,80	6.313,35	0,00
6. Inversiones reales	781.254,76	0,00	781.254,76	518.888,35	452.690,04	262.366,41	66.198,31
7. Transferencias de capital	0,00	0,00	0,00	0,00	0,00	0,00	0,00
8. Activos financieros	0,00	0,00	0,00	0,00	0,00	0,00	0,00
9. Pasivos financieros	33.000,00	0,00	33.000,00	32.151,55	32.151,55	848,45	0,00
Total Gastos	1.467.998,76	0,00	1.467.998,76	1.116.123,70	1.012.479,49	351.875,06	103.644,21

RESULTADO PRESUPUESTARIO		
1. Derechos reconocidos netos		1.042.922,81
2. Obligaciones reconocidas netas		1.116.123,70
3. Resultado presupuestario del ejercicio		-73.200,89
4. Desviaciones positivas de financiac.		0,00
5. Desviaciones negativas de financ.		0,00
6. Gastos financ. remanente de tesorería		0,00
Resultado Presup. Ajust. (3-4+5+6)		-73.200,89

ESTADO DE REMANENTE DE TESORERÍA	
1. Fondos líquidos.	81.606,43
2. Derechos pendientes de cobro ...	58.924,35
Del presupuesto corriente	38.132,74
De Presupuestos cerrados de operaciones no presupuestarias cobros realizados ptes. de aplic. definitiva.	12.922,26
cobros realizados ptes. de aplic. definitiva.	7.869,35
0,00	0,00
3. Obligaciones pendientes de Pago ...	132.274,20
Del presupuesto corriente	103.644,21
De presupuestos cerrados de operaciones no presupuestarias Pagos realizados ptes. de aplic. definitiva	31.000,00
17.920,19	20.290,20
I. Remanentes de tesorería total (1 + 2 - 3)	8.256,58
II. Saldos de dudoso cobro	2.688,09
III. Exceso de financiación afectada.	0,00
IV. Remanente de Tesorería para gastos generales (I - II - III)	5.568,49

ESTADO DE TESORERÍA	
Existencias iniciales	213.195,04
Pagos	1.484.033,55
Cobros	1.352.444,94
Existencias finales	81.606,43

LIQUIDACIÓN DE EJERCICIOS CERRADOS					
<b>Obligaciones pendientes de pago</b>					
Obligac. Ptes. de pago a 1 de enero	Modificaciones saldo inicial y anulaciones	Total Obligaciones	Prescripciones	Pagos realizados	Obligac. Ptes. pago a 31 de diciembre
151.325,89	-100,00	151.225,89	0,00	120.225,89	31.000,00
<b>Derechos pendientes de cobro</b>					
Pendientes de cobro a 1 de enero	Modificaciones saldo inicial	Total Derechos anulados	Total derechos cancelados	Recaudación	Pendientes. de cobro a 31 de diciembre
12.922,26	0,00	0,00	0,00	0,00	12.922,26

INDICADORES PRESUPUESTARIOS			
Índice de modificaciones presupuestarias (%)	0,00	Indicador de transferencias recibidas (%)	54,06
Grado de ejecución de ingresos (%)	71,04	Autonomía Fiscal (%)	25,29
Grado de ejecución de gastos (%)	76,03	Gastos por habitante (€/hab.)	1.749,41
Grado de realización de los cobros (%)	96,34	Esfuerzo inversor (%)	46,49
Grado de realización de los pagos (%)	90,71	Ahorro neto (%)	8,80
Ingresos por habitante (€/hab.)	1.634,68	Resultado presupuestario ajustado(%)	-6,56
Ingresos tributarios por habitante (€/hab.)	691,58		

**BALANCE DE SITUACIÓN**

<b>ACTIVO</b>		<b>PASIVO</b>	
<b>A) Inmovilizado</b>	1.707.220,69	<b>A) Fondos propios</b>	1.557.019,72
<b>I. Inversiones destinadas al uso general</b>	757.711,14	<b>I. Patrimonio</b>	-67.820,27
<b>II. Inmovilizaciones inmateriales</b>	1.851,68	<b>II. Reservas</b>	0,00
<b>III. Inmovilizaciones materiales</b>	947.657,87	<b>III. Resultados de ejercicios anteriores</b>	1.151.694,37
<b>IV. Inversiones gestionadas</b>	0,00	<b>IV. Resultados del ejercicio</b>	473.145,62
<b>V. Patrimonio público del suelo</b>	0,00	<b>B) Provisiones para riesgos y gastos</b>	0,00
<b>VI. Inversiones financieras permanentes</b>	0,00	<b>C) Acreedores a largo plazo</b>	141.729,75
<b>VII. Deudores no presupuestarios a largo plazo</b>	0,00	<b>I. Emisiones de obligaciones y otros valores negociables</b>	0,00
<b>B) Gastos distribuir en varios ejercicios</b>	0,00	<b>II. Otras deudas a largo plazo</b>	0,00
<b>C) Gasto circulante</b>	158.132,89	<b>III. Desembolsos ptes. sobre acciones no exigidos</b>	0,00
<b>I. Existencias</b>	0,00	<b>D) Acreedores a corto plazo</b>	166.604,11
<b>II. Deudores</b>	75.103,95	<b>I. Emisiones de obligaciones y otros valores negociables</b>	0,00
<b>III. Inversiones financieras temporales</b>	0,00	<b>II. Otras deudas a corto plazo</b>	0,00
<b>IV. Tesorería</b>	81.606,43	<b>III. Acreedores</b>	152.564,40
<b>V. Ajustes por periodificación</b>	0,00	<b>IV. Ajustes por periodificación</b>	0,00
<b>Total Activo (A + B + C)</b>	1.865.353,58	<b>Total Pasivo (A + B + C + D)</b>	1.865.353,58

**CUENTA DE RESULTADOS ECONÓMICO-PATRIMONIAL**

<b>DEBE</b>		<b>HABER</b>	
<b>A) Gastos</b>	38.609,80	<b>B) Ingresos</b>	970.745,84
<b>1. Reduc. de existenc. product. term. y en</b>	0,00	<b>1. Ventas y prestaciones de servicios</b>	0,00
<b>2. Aprovisionamientos</b>	0,00	<b>2. Aumento de existencias de product. terminados y en fabr.</b>	0,00
<b>3. Gastos func. servic. y prestac. sociales</b>	0,00	<b>3. Ingresos de gestión ordinaria</b>	409.714,86
<b>a. Gastos de personal</b>	0,00	<b>a. Ingresos tributarios</b>	0,00
<b>b. Prestaciones sociales</b>	0,00	<b>b. Ingresos urbanísticos</b>	0,00
<b>c. Dotaciones para amortización del inmovilizado</b>	0,00	<b>4. Otros ingresos de gestión ordinaria</b>	0,00
<b>d. Variación de provisiones de tráfico</b>	0,00	<b>a. Reintegros</b>	0,00
<b>e. Otros gastos de gestión</b>	0,00	<b>b. Trabajos realizados por la entidad</b>	0,00
<b>f. Gastos financieros y asimilables</b>	0,00	<b>c. Otros ingresos de gestión</b>	0,00
<b>g. Variaciones en provisiones de inversiones financiera</b>	0,00	<b>d. Ingresos de participaciones en capital</b>	0,00
<b>h. Diferencias negativas de cambio</b>	0,00	<b>e. Ingresos en otros valores negociables</b>	0,00
<b>i. Gastos de operaciones de intercambio financiero</b>	0,00	<b>f. Otros intereses e ingresos asimilados</b>	0,00
<b>4. Transferencias y subvenciones</b>	38.609,80	<b>g. Diferencias positivas de cambio</b>	0,00
<b>a. Transferencias y subvenciones corrientes</b>	38.609,80	<b>h. Ingresos de operaciones de intercambio financiero</b>	0,00
<b>b. Transferencias y subvenciones de capital</b>	0,00	<b>5. Transferencias y subvenciones</b>	561.030,98
<b>5. Pérdidas y gastos extraordinarios</b>	0,00	<b>a. Transferencias corrientes</b>	0,00
		<b>b. Subvenciones corrientes</b>	0,00
		<b>c. Transferencias de capital</b>	0,00
		<b>d. Subvenciones de capital</b>	0,00
		<b>6. Ganancias e ingresos extraordinarios</b>	0,00
<b>AHORRO</b>	473.145,62	<b>DESAHORRO</b>	0,00

**INDICADORES FINANCIEROS**

<b>Endeudamiento</b>	5,90
<b>Carga financiera por habitante</b>	60,52



**LIQUIDACIÓN DEL PRESUPUESTO**

Presupuesto de Ingresos	Previsión inicial	Modificaciones	Previsión Definitiva	Derechos Reconocidos	Derechos reconocidos netos	Recaudación neta	Derechos Ptes. de cobro
1 Impuestos directos	16.700,00	0,00	16.700,00	17.653,60	17.653,60	17.653,60	0,00
2 Impuestos indirectos	4.000,00	0,00	4.000,00	4.276,73	4.276,73	4.276,73	0,00
3 Tasas y otros ingresos	20.150,00	0,00	20.150,00	11.463,99	11.463,99	11.463,99	0,00
4 Transferencias corrientes	12.000,00	0,00	12.000,00	12.429,91	12.429,91	12.429,91	0,00
5 Ingresos patrimoniales	269.150,00	0,00	269.150,00	252.218,47	252.218,47	252.218,47	0,00
6 Enajenación de inversiones reale	0,00	0,00	0,00	0,00	0,00	0,00	0,00
7 Transferencias de capital	40.000,00	0,00	40.000,00	35.367,50	35.367,50	35.367,50	0,00
8 Activos financieros	0,00	0,00	0,00	0,00	0,00	0,00	0,00
9 Pasivos financieros	0,00	0,00	0,00	0,00	0,00	0,00	0,00
10 Total Ingresos	362.000,00	0,00	362.000,00	333.410,20	333.410,20	333.410,20	0,00

Presupuesto de Gastos	Crédito Inicial	Modificaciones	Crédito Definitivo	Obligaciones Reconocidas	Pagos Líquidos	Remanentes Crédito	Obligac. Ptes. de pago
1. Gastos de personal	43.600,00	0,00	43.600,00	40.568,56	39.992,96	3.031,44	575,60
2. Gastos en bienes corrientes y servicios	133.300,00	0,00	133.300,00	69.786,44	69.786,44	63.513,56	0,00
3. Gastos financieros	0,00	0,00	0,00	0,00	0,00	0,00	0,00
4. Transferencias corrientes	6.100,00	0,00	6.100,00	6.100,00	6.100,00	0,00	0,00
6. Inversiones reales	179.000,00	0,00	179.000,00	132.561,93	132.561,93	46.438,07	0,00
7. Transferencias de capital	0,00	0,00	0,00	0,00	0,00	0,00	0,00
8. Activos financieros	0,00	0,00	0,00	0,00	0,00	0,00	0,00
9. Pasivos financieros	0,00	0,00	0,00	0,00	0,00	0,00	0,00
Total Gastos	362.000,00	0,00	362.000,00	249.016,93	248.441,33	112.983,07	575,60

RESULTADO PRESUPUESTARIO	
1. Derechos reconocidos netos	333.410,20
2. Obligaciones reconocidas netas	249.016,93
3. Resultado presupuestario del ejercicio	84.393,27
4. Desviaciones positivas de financiac.	0,00
5. Desviaciones negativas de financ.	0,00
6. Gastos financ. remanente de tesorería	0,00
Resultado Presup. Ajust. (3-4+5+6)	84.393,27

ESTADO DE REMANENTE DE TESORERÍA	
1. Fondos líquidos.	144.778,11
2. Derechos pendientes de cobro ...	4.928,08
Del presupuesto corriente	0,00
De Presupuestos cerrados de operaciones no presupuestarias cobros realizados ptes. de aplic. definitiva.	4.928,08
3. Obligaciones pendientes de Pago ...	3.703,08
Del presupuesto corriente	575,60
De presupuestos cerrados de operaciones no presupuestarias Pagos realizados ptes. de aplic. definitiva	216,23
Pagos realizados ptes. de aplic. definitiva	4.597,39
I. Remanentes de tesorería total (1 + 2 - 3)	146.003,11
II. Saldos de dudoso cobro	0,00
III. Exceso de financiación afectada.	0,00
IV. Remanente de Tesorería para gastos generales (I - II - III)	146.003,11

ESTADO DE TESORERÍA	
Existencias iniciales	59.986,16
Pagos	259.914,08
Cobros	344.706,03
Existencias finales	144.778,11

LIQUIDACIÓN DE EJERCICIOS CERRADOS					
Obligaciones pendientes de pago					
Obligac. Ptes. de pago a 1 de enero	Modificaciones saldo inicial y anulaciones	Total Obligaciones	Prescripciones	Pagos realizados	Obligac. Ptes. pago a 31 de diciembre
216,23	0,00	216,23	0,00	0,00	216,23
Derechos pendientes de cobro					
Pendientes de cobro a 1 de enero	Modificaciones saldo inicial	Total Derechos anulados	Total derechos cancelados	Recaudación	Pendientes. de cobro a 31 de diciembre
0,00	0,00	0,00	0,00	0,00	0,00

INDICADORES PRESUPUESTARIOS			
Índice de modificaciones presupuestarias (%)	0,00	Indicador de transferencias recibidas (%)	14,34
Grado de ejecución de ingresos (%)	92,10	Autonomía Fiscal (%)	6,58
Grado de ejecución de gastos (%)	68,79	Gastos por habitante (€/hab.)	2.490,17
Grado de realización de los cobros (%)	100,00	Esfuerzo inversor (%)	53,23
Grado de realización de los pagos (%)	99,77	Ahorro neto (%)	60,93
Ingresos por habitante (€/hab.)	3.334,10	Resultado presupuestario ajustado(%)	33,89
Ingresos tributarios por habitante (€/hab.)	333,94		

**BALANCE DE SITUACIÓN**

<b>ACTIVO</b>		<b>PASIVO</b>	
<b>A) Inmovilizado</b>	2.203.413,97	<b>A) Fondos propios</b>	2.349.417,08
<b>I. Inversiones destinadas al uso general</b>	1.794.692,00	<b>I. Patrimonio</b>	281.540,33
<b>II. Inmovilizaciones inmateriales</b>	0,00	<b>II. Reservas</b>	0,00
<b>III. Inmovilizaciones materiales</b>	408.721,97	<b>III. Resultados de ejercicios anteriores</b>	1.850.921,55
<b>IV. Inversiones gestionadas</b>	0,00	<b>IV. Resultados del ejercicio</b>	216.955,20
<b>V. Patrimonio público del suelo</b>	0,00	<b>B) Provisiones para riesgos y gastos</b>	0,00
<b>VI. Inversiones financieras permanentes</b>	0,00	<b>C) Acreedores a largo plazo</b>	0,00
<b>VII. Deudores no presupuestarios a largo plazo</b>	0,00	<b>I. Emisiones de obligaciones y otros valores negociables</b>	0,00
<b>B) Gastos distribuir en varios ejercicios</b>	0,00	<b>II. Otras deudas a largo plazo</b>	0,00
<b>C) Gasto circulante</b>	151.392,33	<b>III. Desembolsos ptes. sobre acciones no exigidos</b>	0,00
<b>I. Existencias</b>	0,00	<b>D) Acreedores a corto plazo</b>	5.389,22
<b>II. Deudores</b>	6.614,22	<b>I. Emisiones de obligaciones y otros valores negociables</b>	0,00
<b>III. Inversiones financieras temporales</b>	0,00	<b>II. Otras deudas a corto plazo</b>	0,00
<b>IV. Tesorería</b>	144.778,11	<b>III. Acreedores</b>	5.389,22
<b>V. Ajustes por periodificación</b>	0,00	<b>IV. Ajustes por periodificación</b>	0,00
<b>Total Activo (A + B + C)</b>	2.354.806,30	<b>Total Pasivo (A + B + C + D)</b>	2.354.806,30

**CUENTA DE RESULTADOS ECONÓMICO-PATRIMONIAL**

<b>DEBE</b>		<b>HABER</b>	
<b>A) Gastos</b>	6.100,00	<b>B) Ingresos</b>	72.774,63
<b>1. Reduc. de existenc. product. term. y en</b>	0,00	<b>1. Ventas y prestaciones de servicios</b>	0,00
<b>2. Aprovisionamientos</b>	0,00	<b>2. Aumento de existencias de product. terminados y en fabr.</b>	0,00
<b>3. Gastos func. servic. y prestac. sociales</b>	0,00	<b>3. Ingresos de gestión ordinaria</b>	24.977,22
<b>a. Gastos de personal</b>	0,00	<b>a. Ingresos tributarios</b>	0,00
<b>b. Prestaciones sociales</b>	0,00	<b>b. Ingresos urbanísticos</b>	0,00
<b>c. Dotaciones para amortización del inmovilizado</b>	0,00	<b>4. Otros ingresos de gestión ordinaria</b>	0,00
<b>d. Variación de provisiones de tráfico</b>	0,00	<b>a. Reintegros</b>	0,00
<b>e. Otros gastos de gestión</b>	0,00	<b>b. Trabajos realizados por la entidad</b>	0,00
<b>f. Gastos financieros y asimilables</b>	0,00	<b>c. Otros ingresos de gestión</b>	0,00
<b>g. Variaciones en provisiones de inversiones financiera</b>	0,00	<b>d. Ingresos de participaciones en capital</b>	0,00
<b>h. Diferencias negativas de cambio</b>	0,00	<b>e. Ingresos en otros valores negociables</b>	0,00
<b>i. Gastos de operaciones de intercambio financiero</b>	0,00	<b>f. Otros intereses e ingresos asimilados</b>	0,00
<b>4. Transferencias y subvenciones</b>	6.100,00	<b>g. Diferencias positivas de cambio</b>	0,00
<b>a. Transferencias y subvenciones corrientes</b>	6.100,00	<b>h. Ingresos de operaciones de intercambio financiero</b>	0,00
<b>b. Transferencias y subvenciones de capital</b>	0,00	<b>5. Transferencias y subvenciones</b>	47.797,41
<b>5. Pérdidas y gastos extraordinarios</b>	0,00	<b>a. Transferencias corrientes</b>	0,00
		<b>b. Subvenciones corrientes</b>	0,00
		<b>c. Transferencias de capital</b>	0,00
		<b>d. Subvenciones de capital</b>	0,00
		<b>6. Ganancias e ingresos extraordinarios</b>	0,00
<b>AHORRO</b>	216.955,20	<b>DESAHORRO</b>	0,00

**INDICADORES FINANCIEROS**

<b>Endeudamiento</b>	0,00
<b>Carga financiera por habitante</b>	0,00

**LIQUIDACIÓN DEL PRESUPUESTO**

Presupuesto de Ingresos	Previsión inicial	Modificaciones	Previsión Definitiva	Derechos Reconocidos	Derechos reconocidos netos	Recaudación neta	Derechos Ptes. de cobro
1 Impuestos directos	27.402,05	0,00	27.402,05	27.511,14	27.511,14	27.511,14	0,00
2 Impuestos indirectos	7.021,99	0,00	7.021,99	3.139,15	3.139,15	3.139,15	0,00
3 Tasas y otros ingresos	7.972,65	0,00	7.972,65	12.307,04	12.041,14	12.041,14	0,00
4 Transferencias corrientes	26.198,99	0,00	26.198,99	21.871,06	21.871,06	21.871,06	0,00
5 Ingresos patrimoniales	6.532,22	500,00	7.032,22	26.213,11	25.927,11	25.927,11	0,00
6 Enajenación de inversiones reale	0,00	0,00	0,00	0,00	0,00	0,00	0,00
7 Transferencias de capital	78.747,42	0,00	78.747,42	72.465,09	72.465,09	56.465,09	16.000,00
8 Activos financieros	0,00	17.500,00	17.500,00	0,00	0,00	0,00	0,00
9 Pasivos financieros	29.253,56	0,00	29.253,56	0,00	0,00	0,00	0,00
10 Total Ingresos	183.128,88	18.000,00	201.128,88	163.506,59	162.954,69	146.954,69	16.000,00

Presupuesto de Gastos	Crédito Inicial	Modificaciones	Crédito Definitivo	Obligaciones Reconocidas	Pagos Líquidos	Remanentes Crédito	Obligac. Ptes. de pago
1. Gastos de personal	28.904,48	3.000,00	31.904,48	16.552,70	16.552,70	15.351,78	0,00
2. Gastos en bienes corrientes y servicios	37.150,93	15.000,00	52.150,93	46.165,79	46.165,79	5.985,14	0,00
3. Gastos financieros	3.048,15	0,00	3.048,15	539,87	539,87	2.508,28	0,00
4. Transferencias corrientes	3.913,14	0,00	3.913,14	2.459,80	2.459,80	1.453,34	0,00
6. Inversiones reales	103.222,18	0,00	103.222,18	79.821,83	28.974,37	23.400,35	50.847,46
7. Transferencias de capital	936,36	0,00	936,36	0,00	0,00	936,36	0,00
8. Activos financieros	0,00	0,00	0,00	0,00	0,00	0,00	0,00
9. Pasivos financieros	5.953,64	0,00	5.953,64	5.933,75	5.933,75	19,89	0,00
Total Gastos	183.128,88	18.000,00	201.128,88	151.473,74	100.626,28	49.655,14	50.847,46

RESULTADO PRESUPUESTARIO	
1. Derechos reconocidos netos	162.954,69
2. Obligaciones reconocidas netas	151.473,74
3. Resultado presupuestario del ejercicio	11.480,95
4. Desviaciones positivas de financiac.	0,00
5. Desviaciones negativas de financ.	0,00
6. Gastos financ. remanente de tesorería	12.280,11
Resultado Presup. Ajust. (3-4+5+6)	23.761,06

ESTADO DE REMANENTE DE TESORERÍA	
1. Fondos líquidos.	69.705,02
2. Derechos pendientes de cobro ...	25.757,00
Del presupuesto corriente	16.000,00
De Presupuestos cerrados de operaciones no presupuestarias cobros realizados ptes. de aplic. definitiva.	64,80
de operaciones no presupuestarias	9.692,20
cobros realizados ptes. de aplic. definitiva.	0,00
3. Obligaciones pendientes de Pago ...	60.319,36
Del presupuesto corriente	50.847,46
De presupuestos cerrados	0,00
De operaciones no presupuestarias	9.471,90
Pagos realizados ptes. de aplic. definitiva	0,00
I. Remanentes de tesorería total (1 + 2 - 3)	35.142,66
II. Saldos de dudoso cobro	0,00
III. Exceso de financiación afectada.	0,00
IV. Remanente de Tesorería para gastos generales (I - II - III)	35.142,66

ESTADO DE TESORERÍA	
Existencias iniciales	64.347,77
Pagos	189.883,44
Cobros	195.240,69
Existencias finales	69.705,02

LIQUIDACIÓN DE EJERCICIOS CERRADOS					
<b>Obligaciones pendientes de pago</b>					
Obligac. Ptes. de pago a 1 de enero	Modificaciones saldo inicial y anulaciones	Total Obligaciones	Prescripciones	Pagos realizados	Obligac. Ptes. pago a 31 de diciembre
43.268,01	0,00	43.268,01	0,00	43.268,01	0,00
<b>Derechos pendientes de cobro</b>					
Pendientes de cobro a 1 de enero	Modificaciones saldo inicial	Total Derechos anulados	Total derechos cancelados	Recaudación	Pendientes. de cobro a 31 de diciembre
64,80	0,00	0,00	0,00	0,00	64,80

INDICADORES PRESUPUESTARIOS			
Índice de modificaciones presupuestarias (%)	9,83	Indicador de transferencias recibidas (%)	57,89
Grado de ejecución de ingresos (%)	81,02	Autonomía Fiscal (%)	18,81
Grado de ejecución de gastos (%)	75,31	Gastos por habitante (€/hab.)	1.442,61
Grado de realización de los cobros (%)	90,18	Esfuerzo inversor (%)	52,70
Grado de realización de los pagos (%)	66,43	Ahorro neto (%)	20,82
Ingresos por habitante (€/hab.)	1.551,95	Resultado presupuestario ajustado(%)	15,69
Ingresos tributarios por habitante (€/hab.)	406,59		

**BALANCE DE SITUACIÓN**

<b>ACTIVO</b>		<b>PASIVO</b>	
<b>A) Inmovilizado</b>	208.187,98	<b>A) Fondos propios</b>	226.457,40
I. Inversiones destinadas al uso general	8.544,71	I. Patrimonio	-333.350,92
II. Inmovilizaciones inmateriales	0,00	II. Reservas	0,00
III. Inmovilizaciones materiales	199.643,27	III. Resultados de ejercicios anteriores	462.571,79
IV. Inversiones gestionadas	0,00	IV. Resultados del ejercicio	97.236,53
V. Patrimonio público del suelo	0,00	<b>B) Provisiones para riesgos y gastos</b>	0,00
VI. Inversiones financieras permanentes	0,00	<b>C) Acreedores a largo plazo</b>	10.885,84
VII. Deudores no presupuestarios a largo plazo	0,00	I. Emisiones de obligaciones y otros valores negociables	0,00
<b>B) Gastos distribuir en varios ejercicios</b>	0,00	II. Otras deudas a largo plazo	0,00
<b>C) Gasto circulante</b>	95.462,02	III. Desembolsos ptes. sobre acciones no exigidos	0,00
I. Existencias	0,00	<b>D) Acreedores a corto plazo</b>	66.306,76
II. Deudores	25.757,00	I. Emisiones de obligaciones y otros valores negociables	0,00
III. Inversiones financieras temporales	0,00	II. Otras deudas a corto plazo	0,00
IV. Tesorería	69.705,02	III. Acreedores	60.319,36
V. Ajustes por periodificación	0,00	IV. Ajustes por periodificación	0,00
<b>Total Activo (A + B + C)</b>	<b>303.650,00</b>	<b>Total Pasivo (A + B + C + D)</b>	<b>303.650,00</b>

**CUENTA DE RESULTADOS ECONÓMICO-PATRIMONIAL**

<b>DEBE</b>		<b>HABER</b>	
<b>A) Gastos</b>	2.459,80	<b>B) Ingresos</b>	131.233,58
1. Reduc. de existenc. product. term. y en	0,00	1. Ventas y prestaciones de servicios	0,00
2. Aprovisionamientos	0,00	2. Aumento de existencias de product. terminados y en fabr.	0,00
3. Gastos func. servic. y prestac. sociales	0,00	3. Ingresos de gestión ordinaria	36.897,43
a. Gastos de personal	0,00	a. Ingresos tributarios	0,00
b. Prestaciones sociales	0,00	b. Ingresos urbanísticos	0,00
c. Dotaciones para amortización del inmovilizado	0,00	4. Otros ingresos de gestión ordinaria	0,00
d. Variación de provisiones de tráfico	0,00	a. Reintegros	0,00
e. Otros gastos de gestión	0,00	b. Trabajos realizados por la entidad	0,00
f. Gastos financieros y asimilables	0,00	c. Otros ingresos de gestión	0,00
g. Variaciones en provisiones de inversiones financiera	0,00	d. Ingresos de participaciones en capital	0,00
h. Diferencias negativas de cambio	0,00	e. Ingresos en otros valores negociables	0,00
i. Gastos de operaciones de intercambio financiero	0,00	f. Otros intereses e ingresos asimilados	0,00
4. Transferencias y subvenciones	2.459,80	g. Diferencias positivas de cambio	0,00
a. Transferencias y subvenciones corrientes	2.459,80	h. Ingresos de operaciones de intercambio financiero	0,00
b. Transferencias y subvenciones de capital	0,00	5. Transferencias y subvenciones	94.336,15
5. Pérdidas y gastos extraordinarios	0,00	a. Transferencias corrientes	0,00
		b. Subvenciones corrientes	0,00
		c. Transferencias de capital	0,00
		d. Subvenciones de capital	0,00
		6. Ganancias e ingresos extraordinarios	0,00
<b>AHORRO</b>	<b>97.236,53</b>	<b>DESAHORRO</b>	<b>0,00</b>

**INDICADORES FINANCIEROS**

<b>Endeudamiento</b>	7,15
<b>Carga financiera por habitante</b>	61,65

## LIQUIDACIÓN DEL PRESUPUESTO

Presupuesto de Ingresos	Previsión inicial	Modificaciones	Previsión Definitiva	Derechos Reconocidos	Derechos reconocidos netos	Recaudación neta	Derechos Ptes. de cobro
1 Impuestos directos	747.000,00	0,00	747.000,00	626.395,68	626.191,61	617.028,47	9.163,14
2 Impuestos indirectos	167.650,00	-26.781,00	140.869,00	128.445,93	128.445,93	122.557,38	5.888,55
3 Tasas y otros ingresos	277.900,00	0,00	277.900,00	264.236,02	249.815,51	244.681,72	5.133,79
4 Transferencias corrientes	495.450,00	0,00	495.450,00	483.896,25	483.896,25	483.896,25	0,00
5 Ingresos patrimoniales	269.650,00	0,00	269.650,00	259.661,13	259.661,13	256.985,13	2.676,00
6 Enajenación de inversiones reale	290.000,00	-290.000,00	0,00	0,00	0,00	0,00	0,00
7 Transferencias de capital	229.436,00	224.476,60	453.912,60	366.095,60	366.095,60	331.885,65	34.209,95
8 Activos financieros	0,00	0,00	0,00	0,00	0,00	0,00	0,00
9 Pasivos financieros	98.700,00	406.300,00	505.000,00	505.000,00	505.000,00	505.000,00	0,00
10 Total Ingresos	2.575.786,00	313.995,60	2.889.781,60	2.633.730,61	2.619.106,03	2.562.034,60	57.071,43

Presupuesto de Gastos	Crédito Inicial	Modificaciones	Crédito Definitivo	Obligaciones Reconocidas	Pagos Líquidos	Remanentes Crédito	Obligac. Ptes. de pago
1. Gastos de personal	860.150,00	0,00	860.150,00	825.588,08	825.588,08	34.561,92	0,00
2. Gastos en bienes corrientes y servicios	770.600,00	0,00	770.600,00	640.073,51	453.647,59	130.526,49	186.425,92
3. Gastos financieros	51.500,00	0,00	51.500,00	42.185,44	42.185,44	9.314,56	0,00
4. Transferencias corrientes	111.320,00	0,00	111.320,00	86.932,93	67.692,03	24.387,07	19.240,90
6. Inversiones reales	683.516,00	313.995,60	997.511,60	527.139,32	130.839,89	470.372,28	396.299,43
7. Transferencias de capital	0,00	0,00	0,00	0,00	0,00	0,00	0,00
8. Activos financieros	0,00	0,00	0,00	0,00	0,00	0,00	0,00
9. Pasivos financieros	98.700,00	0,00	98.700,00	89.932,84	89.932,84	8.767,16	0,00
Total Gastos	2.575.786,00	313.995,60	2.889.781,60	2.211.852,12	1.609.885,87	677.929,48	601.966,25

## RESULTADO PRESUPUESTARIO

1. Derechos reconocidos netos	2.619.106,03
2. Obligaciones reconocidas netas	2.211.852,12
3. Resultado presupuestario del ejercicio	407.253,91
4. Desviaciones positivas de financiac.	0,00
5. Desviaciones negativas de financ.	17.675,19
6. Gastos financ. remanente de tesorería	0,00
Resultado Presup. Ajust. (3-4+5+6)	424.929,10

## ESTADO DE REMANENTE DE TESORERÍA

1. Fondos líquidos.	317.224,67
2. Derechos pendientes de cobro ...	374.093,49
Del presupuesto corriente	57.071,43
De Presupuestos cerrados de operaciones no presupuestarias cobros realizados ptes. de aplic. definitiva.	294.201,71
cobros realizados ptes. de aplic. definitiva.	24.778,16
cobros realizados ptes. de aplic. definitiva.	1.957,81
3. Obligaciones pendientes de Pago ...	847.401,68
Del presupuesto corriente	601.966,25
De presupuestos cerrados de operaciones no presupuestarias Pagos realizados ptes. de aplic. definitiva	193.914,06
Pagos realizados ptes. de aplic. definitiva	51.521,37
Pagos realizados ptes. de aplic. definitiva	0,00
I. Remanentes de tesorería total (1 + 2 - 3)	-156.083,52
II. Saldos de dudoso cobro	0,00
III. Exceso de financiación afectada.	0,00
IV. Remanente de Tesorería para gastos generales (I - II - III)	-156.083,52

## ESTADO DE TESORERÍA

Existencias iniciales	129.577,60
Pagos	4.155.592,99
Cobros	4.343.240,06
Existencias finales	317.224,67

## LIQUIDACIÓN DE EJERCICIOS CERRADOS

Obligaciones pendientes de pago	Obligac. Ptes. de pago a 1 de enero	Modificaciones saldo inicial y anulaciones	Total Obligaciones	Prescripciones	Pagos realizados	Obligac. Ptes. pago a 31 de diciembre
	989.721,46	-32.639,88	957.081,58	355,68	762.811,84	193.914,06
Derechos pendientes de cobro	Pendientes de cobro a 1 de enero	Modificaciones saldo inicial	Total Derechos anulados	Total derechos cancelados	Recaudación	Pendientes. de cobro a 31 de diciembre
	823.545,91	0,00	81,49	219.556,37	309.706,34	294.201,71

## INDICADORES PRESUPUESTARIOS

Índice de modificaciones presupuestarias (%)	12,19	Indicador de transferencias recibidas (%)	32,45
Grado de ejecución de ingresos (%)	90,63	Autonomía Fiscal (%)	28,81
Grado de ejecución de gastos (%)	76,54	Gastos por habitante (€/hab.)	1.056,28
Grado de realización de los cobros (%)	97,82	Esfuerzo inversor (%)	23,83
Grado de realización de los pagos (%)	72,78	Ahorro neto (%)	3,62
Ingresos por habitante (€/hab.)	1.250,77	Resultado presupuestario ajustado(%)	19,21
Ingresos tributarios por habitante (€/hab.)	479,68		

**BALANCE DE SITUACIÓN**

<b>ACTIVO</b>		<b>PASIVO</b>	
<b>A) Inmovilizado</b>	9.091.754,55	<b>A) Fondos propios</b>	7.461.314,14
<b>I. Inversiones destinadas al uso general</b>	6.397.990,00	<b>I. Patrimonio</b>	2.732.170,60
<b>II. Inmovilizaciones inmateriales</b>	0,00	<b>II. Reservas</b>	0,00
<b>III. Inmovilizaciones materiales</b>	2.673.338,53	<b>III. Resultados de ejercicios anteriores</b>	4.450.291,16
<b>IV. Inversiones gestionadas</b>	0,00	<b>IV. Resultados del ejercicio</b>	278.852,38
<b>V. Patrimonio público del suelo</b>	0,00	<b>B) Provisiones para riesgos y gastos</b>	0,00
<b>VI. Inversiones financieras permanentes</b>	0,00	<b>C) Acreedores a largo plazo</b>	1.325.171,69
<b>VII. Deudores no presupuestarios a largo plazo</b>	0,00	<b>I. Emisiones de obligaciones y otros valores negociables</b>	0,00
<b>B) Gastos distribuir en varios ejercicios</b>	0,00	<b>II. Otras deudas a largo plazo</b>	0,00
<b>C) Gasto circulante</b>	672.849,95	<b>III. Desembolsos ptes. sobre acciones no exigidos</b>	0,00
<b>I. Existencias</b>	0,00	<b>D) Acreedores a corto plazo</b>	978.118,67
<b>II. Deudores</b>	355.625,28	<b>I. Emisiones de obligaciones y otros valores negociables</b>	0,00
<b>III. Inversiones financieras temporales</b>	0,00	<b>II. Otras deudas a corto plazo</b>	0,00
<b>IV. Tesorería</b>	317.224,67	<b>III. Acreedores</b>	840.054,23
<b>V. Ajustes por periodificación</b>	0,00	<b>IV. Ajustes por periodificación</b>	0,00
<b>Total Activo (A + B + C)</b>	9.764.604,50	<b>Total Pasivo (A + B + C + D)</b>	9.764.604,50

**CUENTA DE RESULTADOS ECONÓMICO-PATRIMONIAL**

<b>DEBE</b>		<b>HABER</b>	
<b>A) Gastos</b>	492.876,52	<b>B) Ingresos</b>	2.004.865,77
<b>1. Reduc. de existenc. product. term. y en</b>	0,00	<b>1. Ventas y prestaciones de servicios</b>	0,00
<b>2. Aprovisionamientos</b>	0,00	<b>2. Aumento de existencias de product. terminados y en fabr.</b>	0,00
<b>3. Gastos func. servic. y prestac. sociales</b>	0,00	<b>3. Ingresos de gestión ordinaria</b>	1.003.693,03
<b>a. Gastos de personal</b>	0,00	<b>a. Ingresos tributarios</b>	0,00
<b>b. Prestaciones sociales</b>	0,00	<b>b. Ingresos urbanísticos</b>	0,00
<b>c. Dotaciones para amortización del inmovilizado</b>	0,00	<b>4. Otros ingresos de gestión ordinaria</b>	0,00
<b>d. Variación de provisiones de tráfico</b>	0,00	<b>a. Reintegros</b>	0,00
<b>e. Otros gastos de gestión</b>	0,00	<b>b. Trabajos realizados por la entidad</b>	0,00
<b>f. Gastos financieros y asimilables</b>	0,00	<b>c. Otros ingresos de gestión</b>	0,00
<b>g. Variaciones en provisiones de inversiones financiera</b>	0,00	<b>d. Ingresos de participaciones en capital</b>	0,00
<b>h. Diferencias negativas de cambio</b>	0,00	<b>e. Ingresos en otros valores negociables</b>	0,00
<b>i. Gastos de operaciones de intercambio financiero</b>	0,00	<b>f. Otros intereses e ingresos asimilados</b>	0,00
<b>4. Transferencias y subvenciones</b>	86.932,93	<b>g. Diferencias positivas de cambio</b>	0,00
<b>a. Transferencias y subvenciones corrientes</b>	86.932,93	<b>h. Ingresos de operaciones de intercambio financiero</b>	0,00
<b>b. Transferencias y subvenciones de capital</b>	0,00	<b>5. Transferencias y subvenciones</b>	825.161,67
<b>5. Pérdidas y gastos extraordinarios</b>	405.943,59	<b>a. Transferencias corrientes</b>	0,00
		<b>b. Subvenciones corrientes</b>	0,00
		<b>c. Transferencias de capital</b>	0,00
		<b>d. Subvenciones de capital</b>	0,00
		<b>6. Ganancias e ingresos extraordinarios</b>	176.011,07
<b>AHORRO</b>	278.852,38	<b>DESAHORRO</b>	0,00

**INDICADORES FINANCIEROS**

<b>Endeudamiento</b>	7,56
<b>Carga financiera por habitante</b>	63,09

## LIQUIDACIÓN DEL PRESUPUESTO

Presupuesto de Ingresos	Previsión inicial	Modificaciones	Previsión Definitiva	Derechos Reconocidos	Derechos reconocidos netos	Recaudación neta	Derechos Ptes. de cobro
1 Impuestos directos	180.000,00	0,00	180.000,00	193.301,86	192.494,37	191.175,19	1.319,18
2 Impuestos indirectos	52.000,00	0,00	52.000,00	33.451,78	33.451,78	33.451,78	0,00
3 Tasas y otros ingresos	52.000,00	0,00	52.000,00	46.009,09	45.980,34	44.909,76	1.070,58
4 Transferencias corrientes	130.000,00	0,00	130.000,00	129.507,99	114.609,68	114.609,68	0,00
5 Ingresos patrimoniales	39.000,00	0,00	39.000,00	32.444,15	32.444,15	32.444,15	0,00
6 Enajenación de inversiones reales	100.000,00	0,00	100.000,00	36.460,23	36.460,23	36.460,23	0,00
7 Transferencias de capital	353.000,00	81.513,00	434.513,00	157.848,69	157.848,69	147.274,65	10.574,04
8 Activos financieros	0,00	0,00	0,00	0,00	0,00	0,00	0,00
9 Pasivos financieros	0,00	0,00	0,00	14.898,31	14.898,31	14.898,31	0,00
10 Total Ingresos	906.000,00	81.513,00	987.513,00	643.922,10	628.187,55	615.223,75	12.963,80

Presupuesto de Gastos	Crédito Inicial	Modificaciones	Crédito Definitivo	Obligaciones Reconocidas	Pagos Líquidos	Remanentes Crédito	Obligac. Ptes. de pago
1. Gastos de personal	98.000,00	0,00	98.000,00	94.444,28	94.444,28	3.555,72	0,00
2. Gastos en bienes corrientes y servicios	176.500,00	0,00	176.500,00	146.599,57	146.599,57	29.900,43	0,00
3. Gastos financieros	500,00	0,00	500,00	120,10	120,10	379,90	0,00
4. Transferencias corrientes	217.500,00	0,00	217.500,00	161.841,84	161.841,84	55.658,16	0,00
6. Inversiones reales	411.500,00	81.513,00	493.013,00	206.062,40	206.062,40	286.950,60	0,00
7. Transferencias de capital	0,00	0,00	0,00	0,00	0,00	0,00	0,00
8. Activos financieros	0,00	0,00	0,00	0,00	0,00	0,00	0,00
9. Pasivos financieros	2.000,00	0,00	2.000,00	2.000,00	2.000,00	0,00	0,00
Total Gastos	906.000,00	81.513,00	987.513,00	611.068,19	611.068,19	376.444,81	0,00

## RESULTADO PRESUPUESTARIO

1. Derechos reconocidos netos	628.187,55
2. Obligaciones reconocidas netas	611.068,19
3. Resultado presupuestario del ejercicio	17.119,36
4. Desviaciones positivas de financiac.	0,00
5. Desviaciones negativas de financ.	0,00
6. Gastos financ. remanente de tesorería	0,00
Resultado Presup. Ajust. (3-4+5+6)	17.119,36

## ESTADO DE REMANENTE DE TESORERÍA

1. Fondos líquidos.	454.627,39
2. Derechos pendientes de cobro ...	41.197,01
Del presupuesto corriente	12.963,80
De Presupuestos cerrados de operaciones no presupuestarias cobros realizados ptes. de aplic. definitiva.	19.807,38
cobros realizados ptes. de aplic. definitiva.	8.425,83
cobros realizados ptes. de aplic. definitiva.	0,00
3. Obligaciones pendientes de Pago ...	29.838,44
Del presupuesto corriente	0,00
De presupuestos cerrados de operaciones no presupuestarias Pagos realizados ptes. de aplic. definitiva	510,85
Pagos realizados ptes. de aplic. definitiva	29.327,59
Pagos realizados ptes. de aplic. definitiva	0,00
I. Remanentes de tesorería total (1 + 2 - 3)	465.985,96
II. Saldos de dudoso cobro	0,00
III. Exceso de financiación afectada.	0,00
IV. Remanente de Tesorería para gastos generales (I - II - III)	465.985,96

## ESTADO DE TESORERÍA

Existencias iniciales	443.893,71
Pagos	725.973,29
Cobros	736.706,97
Existencias finales	454.627,39

## LIQUIDACIÓN DE EJERCICIOS CERRADOS

Obligaciones pendientes de pago	Obligac. Ptes. de pago a 1 de enero	Modificaciones saldo inicial y anulaciones	Total Obligaciones	Prescripciones	Pagos realizados	Obligac. Ptes. pago a 31 de diciembre
	510,85	0,00	510,85	0,00	0,00	510,85
Derechos pendientes de cobro	Pendientes de cobro a 1 de enero	Modificaciones saldo inicial	Total Derechos anulados	Total derechos cancelados	Recaudación	Pendientes. de cobro a 31 de diciembre
	20.985,75	0,00	0,00	0,00	1.178,37	19.807,38

## INDICADORES PRESUPUESTARIOS

Índice de modificaciones presupuestarias (%)	9,00	Indicador de transferencias recibidas (%)	43,37
Grado de ejecución de ingresos (%)	63,61	Autonomía Fiscal (%)	35,97
Grado de ejecución de gastos (%)	61,88	Gastos por habitante (€/hab.)	830,26
Grado de realización de los cobros (%)	97,94	Esfuerzo inversor (%)	33,72
Grado de realización de los pagos (%)	100,00	Ahorro neto (%)	3,34
Ingresos por habitante (€/hab.)	853,52	Resultado presupuestario ajustado(%)	2,80
Ingresos tributarios por habitante (€/hab.)	369,47		

**BALANCE DE SITUACIÓN**

<b>ACTIVO</b>		<b>PASIVO</b>	
<b>A) Inmovilizado</b>	1.359.177,35	<b>A) Fondos propios</b>	1.800.264,99
<b>I. Inversiones destinadas al uso general</b>	753.822,16	<b>I. Patrimonio</b>	1.638.042,33
<b>II. Inmovilizaciones inmateriales</b>	0,00	<b>II. Reservas</b>	0,00
<b>III. Inmovilizaciones materiales</b>	605.355,19	<b>III. Resultados de ejercicios anteriores</b>	0,00
<b>IV. Inversiones gestionadas</b>	0,00	<b>IV. Resultados del ejercicio</b>	162.222,66
<b>V. Patrimonio público del suelo</b>	0,00	<b>B) Provisiones para riesgos y gastos</b>	0,00
<b>VI. Inversiones financieras permanentes</b>	0,00	<b>C) Acreedores a largo plazo</b>	19.194,08
<b>VII. Deudores no presupuestarios a largo plazo</b>	0,00	<b>I. Emisiones de obligaciones y otros valores negociables</b>	0,00
<b>B) Gastos distribuir en varios ejercicios</b>	0,00	<b>II. Otras deudas a largo plazo</b>	19.194,08
<b>C) Gasto circulante</b>	495.824,40	<b>III. Desembolsos ptes. sobre acciones no exigidos</b>	0,00
<b>I. Existencias</b>	0,00	<b>D) Acreedores a corto plazo</b>	35.542,68
<b>II. Deudores</b>	41.197,01	<b>I. Emisiones de obligaciones y otros valores negociables</b>	0,00
<b>III. Inversiones financieras temporales</b>	0,00	<b>II. Otras deudas a corto plazo</b>	31.049,44
<b>IV. Tesorería</b>	454.627,39	<b>III. Acreedores</b>	4.493,24
<b>V. Ajustes por periodificación</b>	0,00	<b>IV. Ajustes por periodificación</b>	0,00
<b>Total Activo (A + B + C)</b>	1.855.001,75	<b>Total Pasivo (A + B + C + D)</b>	1.855.001,75

**CUENTA DE RESULTADOS ECONÓMICO-PATRIMONIAL**

<b>DEBE</b>		<b>HABER</b>	
<b>A) Gastos</b>	414.606,35	<b>B) Ingresos</b>	576.829,01
<b>1. Reduc. de existenc. product. term. y en</b>	0,00	<b>1. Ventas y prestaciones de servicios</b>	423,95
<b>2. Aprovisionamientos</b>	0,00	<b>2. Aumento de existencias de product. terminados y en fabr.</b>	0,00
<b>3. Gastos func. servic. y prestac. sociales</b>	252.764,51	<b>3. Ingresos de gestión ordinaria</b>	267.144,91
<b>a. Gastos de personal</b>	106.773,28	<b>a. Ingresos tributarios</b>	267.144,91
<b>b. Prestaciones sociales</b>	0,00	<b>b. Ingresos urbanísticos</b>	0,00
<b>c. Dotaciones para amortización del inmovilizado</b>	0,00	<b>4. Otros ingresos de gestión ordinaria</b>	28.616,30
<b>d. Variación de provisiones de tráfico</b>	0,00	<b>a. Reintegros</b>	0,00
<b>e. Otros gastos de gestión</b>	145.871,13	<b>b. Trabajos realizados por la entidad</b>	0,00
<b>f. Gastos financieros y asimilables</b>	120,10	<b>c. Otros ingresos de gestión</b>	28.446,49
<b>g. Variaciones en provisiones de inversiones financiera</b>	0,00	<b>d. Ingresos de participaciones en capital</b>	0,00
<b>h. Diferencias negativas de cambio</b>	0,00	<b>e. Ingresos en otros valores negociables</b>	0,00
<b>i. Gastos de operaciones de intercambio financiero</b>	0,00	<b>f. Otros intereses e ingresos asimilados</b>	169,81
<b>4. Transferencias y subvenciones</b>	161.841,84	<b>g. Diferencias positivas de cambio</b>	0,00
<b>a. Transferencias y subvenciones corrientes</b>	161.841,84	<b>h. Ingresos de operaciones de intercambio financiero</b>	0,00
<b>b. Transferencias y subvenciones de capital</b>	0,00	<b>5. Transferencias y subvenciones</b>	272.458,37
<b>5. Pérdidas y gastos extraordinarios</b>	0,00	<b>a. Transferencias corrientes</b>	114.609,68
<b>AHORRO</b>	162.222,66	<b>b. Subvenciones corrientes</b>	0,00
		<b>c. Transferencias de capital</b>	0,00
		<b>d. Subvenciones de capital</b>	157.848,69
		<b>6. Ganancias e ingresos extraordinarios</b>	8.185,48
		<b>DESAHORRO</b>	0,00

**INDICADORES FINANCIEROS**

<b>Endeudamiento</b>	0,51
<b>Carga financiera por habitante</b>	2,88



## LIQUIDACIÓN DEL PRESUPUESTO

Presupuesto de Ingresos	Previsión inicial	Modificaciones	Previsión Definitiva	Derechos Reconocidos	Derechos reconocidos netos	Recaudación neta	Derechos Ptes. de cobro
1 Impuestos directos	39.400,00	0,00	39.400,00	45.263,79	45.263,79	45.263,79	0,00
2 Impuestos indirectos	3.000,00	0,00	3.000,00	5.356,75	5.356,75	5.356,75	0,00
3 Tasas y otros ingresos	23.500,00	0,00	23.500,00	15.232,16	15.232,16	13.452,69	1.779,47
4 Transferencias corrientes	22.000,00	10.472,94	32.472,94	29.758,60	29.758,60	29.324,90	433,70
5 Ingresos patrimoniales	31.027,07	0,00	31.027,07	30.424,09	30.366,49	30.366,49	0,00
6 Enajenación de inversiones reale	0,00	0,00	0,00	0,00	0,00	0,00	0,00
7 Transferencias de capital	32.852,93	11.892,00	44.744,93	44.384,93	44.384,93	11.892,00	32.492,93
8 Activos financieros	0,00	31.327,11	31.327,11	0,00	0,00	0,00	0,00
9 Pasivos financieros	0,00	0,00	0,00	0,00	0,00	0,00	0,00
10 Total Ingresos	151.780,00	53.692,05	205.472,05	170.420,32	170.362,72	135.656,62	34.706,10

Presupuesto de Gastos	Crédito Inicial	Modificaciones	Crédito Definitivo	Obligaciones Reconocidas	Pagos Líquidos	Remanentes Crédito	Obligac. Ptes. de pago
1. Gastos de personal	17.940,00	11.563,64	29.503,64	27.901,20	27.901,20	1.602,44	0,00
2. Gastos en bienes corrientes y servicios	45.400,00	4.773,29	50.173,29	46.183,46	46.183,46	3.989,83	0,00
3. Gastos financieros	840,00	0,00	840,00	840,00	840,00	0,00	0,00
4. Transferencias corrientes	8.900,00	0,00	8.900,00	6.636,11	6.636,11	2.263,89	0,00
6. Inversiones reales	72.700,00	36.910,82	109.610,82	106.850,62	73.308,03	2.760,20	33.542,59
7. Transferencias de capital	0,00	0,00	0,00	0,00	0,00	0,00	0,00
8. Activos financieros	0,00	0,00	0,00	0,00	0,00	0,00	0,00
9. Pasivos financieros	6.000,00	444,30	6.444,30	6.444,30	6.444,30	0,00	0,00
Total Gastos	151.780,00	53.692,05	205.472,05	194.855,69	161.313,10	10.616,36	33.542,59

## RESULTADO PRESUPUESTARIO

1. Derechos reconocidos netos	170.362,72
2. Obligaciones reconocidas netas	194.855,69
3. Resultado presupuestario del ejercicio	-24.492,97
4. Desviaciones positivas de financiac.	0,00
5. Desviaciones negativas de financ.	0,00
6. Gastos financ. remanente de tesorería	31.327,11
Resultado Presup. Ajust. (3-4+5+6)	6.834,14

## ESTADO DE REMANENTE DE TESORERÍA

1. Fondos líquidos.	68.602,38
2. Derechos pendientes de cobro ...	51.814,88
Del presupuesto corriente	34.706,10
De Presupuestos cerrados de operaciones no presupuestarias cobros realizados ptes. de aplic. definitiva.	17.108,78
3. Obligaciones pendientes de Pago ...	31.935,20
Del presupuesto corriente	33.542,59
De presupuestos cerrados de operaciones no presupuestarias Pagos realizados ptes. de aplic. definitiva	15.286,99
I. Remanentes de tesorería total (1 + 2 - 3)	88.482,06
II. Saldos de dudoso cobro	0,00
III. Exceso de financiación afectada.	0,00
IV. Remanente de Tesorería para gastos generales (I - II - III)	88.482,06

## ESTADO DE TESORERÍA

Existencias iniciales	94.528,70
Pagos	308.530,09
Cobros	282.603,77
Existencias finales	68.602,38

## LIQUIDACIÓN DE EJERCICIOS CERRADOS

Obligaciones pendientes de pago	Obligaciones pendientes de pago	Obligaciones pendientes de pago	Obligaciones pendientes de pago	Obligaciones pendientes de pago	Obligaciones pendientes de pago
Obligac. Ptes. de pago a 1 de enero	Modificaciones saldo inicial y anulaciones	Total Obligaciones	Prescripciones	Pagos realizados	Obligac. Ptes. pago a 31 de diciembre
49.008,37	0,00	49.008,37	0,00	46.687,34	2.321,03
Derechos pendientes de cobro					
Pendientes de cobro a 1 de enero	Modificaciones saldo inicial	Total Derechos anulados	Total derechos cancelados	Recaudación	Pendientes. de cobro a 31 de diciembre
63.796,38	0,00	0,00	0,00	40.081,40	23.714,98

## INDICADORES PRESUPUESTARIOS

Índice de modificaciones presupuestarias (%)	35,37	Indicador de transferencias recibidas (%)	43,52
Grado de ejecución de ingresos (%)	82,91	Autonomía Fiscal (%)	29,71
Grado de ejecución de gastos (%)	94,83	Gastos por habitante (€/hab.)	1.838,26
Grado de realización de los cobros (%)	79,63	Esfuerzo inversor (%)	54,84
Grado de realización de los pagos (%)	82,79	Ahorro neto (%)	30,14
Ingresos por habitante (€/hab.)	1.607,20	Resultado presupuestario ajustado(%)	3,51
Ingresos tributarios por habitante (€/hab.)	621,25		

**BALANCE DE SITUACIÓN**

<b>ACTIVO</b>		<b>PASIVO</b>	
<b>A) Inmovilizado</b>	1.064.473,08	<b>A) Fondos propios</b>	1.117.399,44
<b>I. Inversiones destinadas al uso general</b>	477.818,32	<b>I. Patrimonio</b>	1.029.745,89
<b>II. Inmovilizaciones inmateriales</b>	0,00	<b>II. Reservas</b>	0,00
<b>III. Inmovilizaciones materiales</b>	586.654,76	<b>III. Resultados de ejercicios anteriores</b>	0,00
<b>IV. Inversiones gestionadas</b>	0,00	<b>IV. Resultados del ejercicio</b>	87.653,55
<b>V. Patrimonio público del suelo</b>	0,00	<b>B) Provisiones para riesgos y gastos</b>	0,00
<b>VI. Inversiones financieras permanentes</b>	0,00	<b>C) Acreedores a largo plazo</b>	35.555,70
<b>VII. Deudores no presupuestarios a largo plazo</b>	0,00	<b>I. Emisiones de obligaciones y otros valores negociables</b>	0,00
<b>B) Gastos distribuir en varios ejercicios</b>	0,00	<b>II. Otras deudas a largo plazo</b>	35.555,70
<b>C) Gasto circulante</b>	143.364,17	<b>III. Desembolsos ptes. sobre acciones no exigidos</b>	0,00
<b>I. Existencias</b>	0,00	<b>D) Acreedores a corto plazo</b>	54.882,11
<b>II. Deudores</b>	74.484,46	<b>I. Emisiones de obligaciones y otros valores negociables</b>	0,00
<b>III. Inversiones financieras temporales</b>	277,33	<b>II. Otras deudas a corto plazo</b>	3.301,37
<b>IV. Tesorería</b>	68.602,38	<b>III. Acreedores</b>	51.580,74
<b>V. Ajustes por periodificación</b>	0,00	<b>IV. Ajustes por periodificación</b>	0,00
<b>Total Activo (A + B + C)</b>	1.207.837,25	<b>Total Pasivo (A + B + C + D)</b>	1.207.837,25

**CUENTA DE RESULTADOS ECONÓMICO-PATRIMONIAL**

<b>DEBE</b>		<b>HABER</b>	
<b>A) Gastos</b>	82.709,17	<b>B) Ingresos</b>	170.362,72
<b>1. Reduc. de existenc. product. term. y en</b>	0,00	<b>1. Ventas y prestaciones de servicios</b>	0,00
<b>2. Aprovisionamientos</b>	0,00	<b>2. Aumento de existencias de product. terminados y en fabr.</b>	0,00
<b>3. Gastos func. servic. y prestac. sociales</b>	76.073,06	<b>3. Ingresos de gestión ordinaria</b>	61.083,51
<b>a. Gastos de personal</b>	27.901,20	<b>a. Ingresos tributarios</b>	61.083,51
<b>b. Prestaciones sociales</b>	0,00	<b>b. Ingresos urbanísticos</b>	0,00
<b>c. Dotaciones para amortización del inmovilizado</b>	0,00	<b>4. Otros ingresos de gestión ordinaria</b>	11.243,02
<b>d. Variación de provisiones de tráfico</b>	0,00	<b>a. Reintegros</b>	0,00
<b>e. Otros gastos de gestión</b>	47.331,86	<b>b. Trabajos realizados por la entidad</b>	0,00
<b>f. Gastos financieros y asimilables</b>	840,00	<b>c. Otros ingresos de gestión</b>	11.080,61
<b>g. Variaciones en provisiones de inversiones financiera</b>	0,00	<b>d. Ingresos de participaciones en capital</b>	0,00
<b>h. Diferencias negativas de cambio</b>	0,00	<b>e. Ingresos en otros valores negociables</b>	0,00
<b>i. Gastos de operaciones de intercambio financiero</b>	0,00	<b>f. Otros intereses e ingresos asimilados</b>	162,41
<b>4. Transferencias y subvenciones</b>	6.636,11	<b>g. Diferencias positivas de cambio</b>	0,00
<b>a. Transferencias y subvenciones corrientes</b>	6.636,11	<b>h. Ingresos de operaciones de intercambio financiero</b>	0,00
<b>b. Transferencias y subvenciones de capital</b>	0,00	<b>5. Transferencias y subvenciones</b>	74.143,53
<b>5. Pérdidas y gastos extraordinarios</b>	0,00	<b>a. Transferencias corrientes</b>	29.758,60
		<b>b. Subvenciones corrientes</b>	0,00
		<b>c. Transferencias de capital</b>	0,00
		<b>d. Subvenciones de capital</b>	44.384,93
		<b>6. Ganancias e ingresos extraordinarios</b>	23.892,66
<b>AHORRO</b>	87.653,55	<b>DESAHORRO</b>	0,00

**INDICADORES FINANCIEROS**

<b>Endeudamiento</b>	5,78
<b>Carga financiera por habitante</b>	68,72

**LIQUIDACIÓN DEL PRESUPUESTO**

Presupuesto de Ingresos	Previsión inicial	Modificaciones	Previsión Definitiva	Derechos Reconocidos	Derechos reconocidos netos	Recaudación neta	Derechos Ptes. de cobro
1 Impuestos directos	126.600,00	0,00	126.600,00	140.194,64	140.157,64	140.157,64	0,00
2 Impuestos indirectos	20.000,00	0,00	20.000,00	21.781,68	21.781,68	21.781,68	0,00
3 Tasas y otros ingresos	73.000,00	0,00	73.000,00	62.532,13	62.427,13	62.427,13	0,00
4 Transferencias corrientes	80.000,00	0,00	80.000,00	66.277,40	66.277,40	66.277,40	0,00
5 Ingresos patrimoniales	9.000,00	0,00	9.000,00	6.726,52	6.726,52	6.726,52	0,00
6 Enajenación de inversiones reale	0,00	0,00	0,00	0,00	0,00	0,00	0,00
7 Transferencias de capital	227.000,00	0,00	227.000,00	198.224,91	198.224,91	198.224,91	0,00
8 Activos financieros	0,00	40.050,00	40.050,00	0,00	0,00	0,00	0,00
9 Pasivos financieros	0,00	0,00	0,00	0,00	0,00	0,00	0,00
10 Total Ingresos	535.600,00	40.050,00	575.650,00	495.737,28	495.595,28	495.595,28	0,00

Presupuesto de Gastos	Crédito Inicial	Modificaciones	Crédito Definitivo	Obligaciones Reconocidas	Pagos Líquidos	Remanentes Crédito	Obligac. Ptes. de pago
1. Gastos de personal	122.400,00	12.100,00	134.500,00	115.764,18	115.764,18	18.735,82	0,00
2. Gastos en bienes corrientes y servicios	108.200,00	7.350,00	115.550,00	86.211,68	86.211,68	29.338,32	0,00
3. Gastos financieros	0,00	0,00	0,00	0,00	0,00	0,00	0,00
4. Transferencias corrientes	19.000,00	0,00	19.000,00	16.173,54	16.173,54	2.826,46	0,00
6. Inversiones reales	286.000,00	20.600,00	306.600,00	262.380,31	262.380,31	44.219,69	0,00
7. Transferencias de capital	0,00	0,00	0,00	0,00	0,00	0,00	0,00
8. Activos financieros	0,00	0,00	0,00	0,00	0,00	0,00	0,00
9. Pasivos financieros	0,00	0,00	0,00	0,00	0,00	0,00	0,00
Total Gastos	535.600,00	40.050,00	575.650,00	480.529,71	480.529,71	95.120,29	0,00

RESULTADO PRESUPUESTARIO		
1. Derechos reconocidos netos		495.595,28
2. Obligaciones reconocidas netas		480.529,71
3. Resultado presupuestario del ejercicio		15.065,57
4. Desviaciones positivas de financiac.		0,00
5. Desviaciones negativas de financ.		0,00
6. Gastos financ. remanente de tesorería		40.050,00
Resultado Presup. Ajust. (3-4+5+6)		55.115,57

ESTADO DE REMANENTE DE TESORERÍA	
1. Fondos líquidos.	121.521,43
2. Derechos pendientes de cobro ...	9.299,77
Del presupuesto corriente	0,00
De Presupuestos cerrados de operaciones no presupuestarias cobros realizados ptes. de aplic. definitiva.	9.299,77
3. Obligaciones pendientes de Pago ...	7.894,17
Del presupuesto corriente	0,00
De presupuestos cerrados de operaciones no presupuestarias Pagos realizados ptes. de aplic. definitiva	7.894,17
I. Remanentes de tesorería total (1 + 2 - 3)	122.927,03
II. Saldos de dudoso cobro	0,00
III. Exceso de financiación afectada.	0,00
IV. Remanente de Tesorería para gastos generales (I - II - III)	122.927,03

ESTADO DE TESORERÍA	
Existencias iniciales	102.257,17
Pagos	681.181,66
Cobros	700.445,92
Existencias finales	121.521,43

LIQUIDACIÓN DE EJERCICIOS CERRADOS					
<b>Obligaciones pendientes de pago</b>					
Obligac. Ptes. de pago a 1 de enero	Modificaciones saldo inicial y anulaciones	Total Obligaciones	Prescripciones	Pagos realizados	Obligac. Ptes. pago a 31 de diciembre
0,00	0,00	0,00	0,00	0,00	0,00
<b>Derechos pendientes de cobro</b>					
Pendientes de cobro a 1 de enero	Modificaciones saldo inicial	Total Derechos anulados	Total derechos cancelados	Recaudación	Pendientes. de cobro a 31 de diciembre
0,00	0,00	0,00	0,00	0,00	0,00

INDICADORES PRESUPUESTARIOS			
Índice de modificaciones presupuestarias (%)	7,48	Indicador de transferencias recibidas (%)	53,37
Grado de ejecución de ingresos (%)	86,09	Autonomía Fiscal (%)	32,68
Grado de ejecución de gastos (%)	83,48	Gastos por habitante (€/hab.)	1.031,18
Grado de realización de los cobros (%)	100,00	Esfuerzo inversor (%)	54,60
Grado de realización de los pagos (%)	100,00	Ahorro neto (%)	26,64
Ingresos por habitante (€/hab.)	1.063,51	Resultado presupuestario ajustado(%)	11,47
Ingresos tributarios por habitante (€/hab.)	481,47		

<b>BALANCE DE SITUACIÓN</b>			
<b>ACTIVO</b>		<b>PASIVO</b>	
<b>A) Inmovilizado</b>	2.749.306,84	<b>A) Fondos propios</b>	2.872.233,87
<b>I. Inversiones destinadas al uso general</b>	1.162.870,10	<b>I. Patrimonio</b>	848.478,85
<b>II. Inmovilizaciones inmateriales</b>	0,00	<b>II. Reservas</b>	0,00
<b>III. Inmovilizaciones materiales</b>	1.586.436,74	<b>III. Resultados de ejercicios anteriores</b>	1.746.309,14
<b>IV. Inversiones gestionadas</b>	0,00	<b>IV. Resultados del ejercicio</b>	277.445,88
<b>V. Patrimonio público del suelo</b>	0,00	<b>B) Provisiones para riesgos y gastos</b>	0,00
<b>VI. Inversiones financieras permanentes</b>	0,00	<b>C) Acreedores a largo plazo</b>	0,00
<b>VII. Deudores no presupuestarios a largo plazo</b>	0,00	<b>I. Emisiones de obligaciones y otros valores negociables</b>	0,00
<b>B) Gastos distribuir en varios ejercicios</b>	0,00	<b>II. Otras deudas a largo plazo</b>	0,00
<b>C) Gasto circulante</b>	130.821,20	<b>III. Desembolsos ptes. sobre acciones no exigidos</b>	0,00
<b>I. Existencias</b>	0,00	<b>D) Acreedores a corto plazo</b>	7.894,17
<b>II. Deudores</b>	9.299,77	<b>I. Emisiones de obligaciones y otros valores negociables</b>	0,00
<b>III. Inversiones financieras temporales</b>	0,00	<b>II. Otras deudas a corto plazo</b>	0,00
<b>IV. Tesorería</b>	121.521,43	<b>III. Acreedores</b>	7.894,17
<b>V. Ajustes por periodificación</b>	0,00	<b>IV. Ajustes por periodificación</b>	0,00
<b>Total Activo (A + B + C)</b>	<b>2.880.128,04</b>	<b>Total Pasivo (A + B + C + D)</b>	<b>2.880.128,04</b>

<b>CUENTA DE RESULTADOS ECONÓMICO-PATRIMONIAL</b>			
<b>DEBE</b>		<b>HABER</b>	
<b>A) Gastos</b>	16.173,54	<b>B) Ingresos</b>	484.593,32
<b>1. Reduc. de existenc. product. term. y en</b>	0,00	<b>1. Ventas y prestaciones de servicios</b>	0,00
<b>2. Aprovisionamientos</b>	0,00	<b>2. Aumento de existencias de product. terminados y en fabr.</b>	0,00
<b>3. Gastos func. servic. y prestac. sociales</b>	0,00	<b>3. Ingresos de gestión ordinaria</b>	220.091,01
<b>a. Gastos de personal</b>	0,00	<b>a. Ingresos tributarios</b>	0,00
<b>b. Prestaciones sociales</b>	0,00	<b>b. Ingresos urbanísticos</b>	0,00
<b>c. Dotaciones para amortización del inmovilizado</b>	0,00	<b>4. Otros ingresos de gestión ordinaria</b>	0,00
<b>d. Variación de provisiones de tráfico</b>	0,00	<b>a. Reintegros</b>	0,00
<b>e. Otros gastos de gestión</b>	0,00	<b>b. Trabajos realizados por la entidad</b>	0,00
<b>f. Gastos financieros y asimilables</b>	0,00	<b>c. Otros ingresos de gestión</b>	0,00
<b>g. Variaciones en provisiones de inversiones financiera</b>	0,00	<b>d. Ingresos de participaciones en capital</b>	0,00
<b>h. Diferencias negativas de cambio</b>	0,00	<b>e. Ingresos en otros valores negociables</b>	0,00
<b>i. Gastos de operaciones de intercambio financiero</b>	0,00	<b>f. Otros intereses e ingresos asimilados</b>	0,00
<b>4. Transferencias y subvenciones</b>	16.173,54	<b>g. Diferencias positivas de cambio</b>	0,00
<b>a. Transferencias y subvenciones corrientes</b>	16.173,54	<b>h. Ingresos de operaciones de intercambio financiero</b>	0,00
<b>b. Transferencias y subvenciones de capital</b>	0,00	<b>5. Transferencias y subvenciones</b>	264.502,31
<b>5. Pérdidas y gastos extraordinarios</b>	0,00	<b>a. Transferencias corrientes</b>	0,00
		<b>b. Subvenciones corrientes</b>	0,00
		<b>c. Transferencias de capital</b>	0,00
		<b>d. Subvenciones de capital</b>	0,00
		<b>6. Ganancias e ingresos extraordinarios</b>	0,00
<b>AHORRO</b>	<b>277.445,88</b>	<b>DESAHORRO</b>	<b>0,00</b>

<b>INDICADORES FINANCIEROS</b>	
<b>Endeudamiento</b>	0,00
<b>Carga financiera por habitante</b>	0,00

## LIQUIDACIÓN DEL PRESUPUESTO

Presupuesto de Ingresos	Previsión inicial	Modificaciones	Previsión Definitiva	Derechos Reconocidos	Derechos reconocidos netos	Recaudación neta	Derechos Ptes. de cobro
1 Impuestos directos	141.000,00	0,00	141.000,00	132.026,84	131.785,94	130.182,01	1.603,93
2 Impuestos indirectos	6.000,00	0,00	6.000,00	19.044,04	19.044,04	19.044,04	0,00
3 Tasas y otros ingresos	173.621,65	34.800,00	208.421,65	182.625,68	182.596,80	136.004,58	46.592,22
4 Transferencias corrientes	298.000,00	0,00	298.000,00	308.246,33	308.246,33	308.246,33	0,00
5 Ingresos patrimoniales	85.548,35	0,00	85.548,35	71.006,54	71.006,54	56.254,70	14.751,84
6 Enajenación de inversiones reale	0,00	0,00	0,00	0,00	0,00	0,00	0,00
7 Transferencias de capital	227.480,65	30.161,00	257.641,65	107.730,37	107.730,37	107.730,37	0,00
8 Activos financieros	0,00	6.572,95	6.572,95	0,00	0,00	0,00	0,00
9 Pasivos financieros	0,00	0,00	0,00	0,00	0,00	0,00	0,00
10 Total Ingresos	931.650,65	71.533,95	1.003.184,60	820.679,80	820.410,02	757.462,03	62.947,99

Presupuesto de Gastos	Crédito Inicial	Modificaciones	Crédito Definitivo	Obligaciones Reconocidas	Pagos Líquidos	Remanentes Crédito	Obligac. Ptes. de pago
1. Gastos de personal	261.000,00	0,00	261.000,00	212.485,03	212.485,03	48.514,97	0,00
2. Gastos en bienes corrientes y servicios	319.650,65	34.800,00	354.450,65	266.107,44	174.614,27	88.343,21	91.493,17
3. Gastos financieros	6.000,00	0,00	6.000,00	3.833,57	3.833,57	2.166,43	0,00
4. Transferencias corrientes	151.500,00	0,00	151.500,00	137.557,77	120.663,35	13.942,23	16.894,42
6. Inversiones reales	173.500,00	36.733,95	210.233,95	150.732,06	69.098,03	59.501,89	81.634,03
7. Transferencias de capital	0,00	0,00	0,00	0,00	0,00	0,00	0,00
8. Activos financieros	0,00	0,00	0,00	0,00	0,00	0,00	0,00
9. Pasivos financieros	20.000,00	0,00	20.000,00	20.000,00	20.000,00	0,00	0,00
Total Gastos	931.650,65	71.533,95	1.003.184,60	790.715,87	600.694,25	212.468,73	190.021,62

## RESULTADO PRESUPUESTARIO

1. Derechos reconocidos netos	820.410,02
2. Obligaciones reconocidas netas	790.715,87
3. Resultado presupuestario del ejercicio	29.694,15
4. Desviaciones positivas de financiac.	0,00
5. Desviaciones negativas de financ.	0,00
6. Gastos financ. remanente de tesorería	6.572,95
Resultado Presup. Ajust. (3-4+5+6)	36.267,10

## ESTADO DE REMANENTE DE TESORERÍA

1. Fondos líquidos.	403.873,22
2. Derechos pendientes de cobro ...	220.108,17
Del presupuesto corriente	62.947,99
De Presupuestos cerrados de operaciones no presupuestarias cobros realizados ptes. de aplic. definitiva.	147.195,96
de operaciones no presupuestarias	11.988,57
cobros realizados ptes. de aplic. definitiva.	2.024,35
3. Obligaciones pendientes de Pago ...	347.844,41
Del presupuesto corriente	190.021,62
De presupuestos cerrados de operaciones no presupuestarias Pagos realizados ptes. de aplic. definitiva	124.638,46
de operaciones no presupuestarias	33.381,44
Pagos realizados ptes. de aplic. definitiva	197,11
I. Remanentes de tesorería total (1 + 2 - 3)	276.136,98
II. Saldos de dudoso cobro	0,00
III. Exceso de financiación afectada.	0,00
IV. Remanente de Tesorería para gastos generales (I - II - III)	276.136,98

## ESTADO DE TESORERÍA

Existencias iniciales	673.399,05
Pagos	1.938.013,78
Cobros	1.668.487,95
Existencias finales	403.873,22

## LIQUIDACIÓN DE EJERCICIOS CERRADOS

Obligaciones pendientes de pago	Modificaciones saldo inicial y anulaciones	Total Obligaciones	Prescripciones	Pagos realizados	Obligac. Ptes. pago a 31 de diciembre
Obligac. Ptes. de pago a 1 de enero					
758.952,37	0,00	758.952,37	0,00	634.313,91	124.638,46
Derechos pendientes de cobro					
Pendientes de cobro a 1 de enero					
339.818,08	-987,50	0,00	0,00	191.634,62	147.195,96

## INDICADORES PRESUPUESTARIOS

Índice de modificaciones presupuestarias (%)	7,68	Indicador de transferencias recibidas (%)	50,70
Grado de ejecución de ingresos (%)	81,78	Autonomía Fiscal (%)	18,38
Grado de ejecución de gastos (%)	78,82	Gastos por habitante (€/hab.)	2.875,33
Grado de realización de los cobros (%)	92,33	Esfuerzo inversor (%)	19,06
Grado de realización de los pagos (%)	75,97	Ahorro neto (%)	10,20
Ingresos por habitante (€/hab.)	2.983,31	Resultado presupuestario ajustado(%)	4,59
Ingresos tributarios por habitante (€/hab.)	1.212,46		

<b>BALANCE DE SITUACIÓN</b>			
<b>ACTIVO</b>		<b>PASIVO</b>	
<b>A) Inmovilizado</b>	4.761.112,71	<b>A) Fondos propios</b>	4.855.340,57
I. Inversiones destinadas al uso general	2.064.438,27	I. Patrimonio	-259.760,15
II. Inmovilizaciones inmateriales	26.282,91	II. Reservas	0,00
III. Inmovilizaciones materiales	2.670.391,53	III. Resultados de ejercicios anteriores	4.915.662,01
IV. Inversiones gestionadas	0,00	IV. Resultados del ejercicio	199.438,71
V. Patrimonio público del suelo	0,00	<b>B) Provisiones para riesgos y gastos</b>	0,00
VI. Inversiones financieras permanentes	0,00	<b>C) Acreedores a largo plazo</b>	184.243,55
VII. Deudores no presupuestarios a largo plazo	0,00	I. Emisiones de obligaciones y otros valores negociables	0,00
<b>B) Gastos distribuir en varios ejercicios</b>	0,00	II. Otras deudas a largo plazo	184.243,55
<b>C) Gasto circulante</b>	626.202,85	III. Desembolsos ptes. sobre acciones no exigidos	0,00
I. Existencias	0,00	<b>D) Acreedores a corto plazo</b>	347.731,44
II. Deudores	222.329,63	I. Emisiones de obligaciones y otros valores negociables	0,00
III. Inversiones financieras temporales	0,00	II. Otras deudas a corto plazo	22.965,66
IV. Tesorería	403.873,22	III. Acreedores	324.765,78
V. Ajustes por periodificación	0,00	IV. Ajustes por periodificación	0,00
<b>Total Activo (A + B + C)</b>	<b>5.387.315,56</b>	<b>Total Pasivo (A + B + C + D)</b>	<b>5.387.315,56</b>

<b>CUENTA DE RESULTADOS ECONÓMICO-PATRIMONIAL</b>			
<b>DEBE</b>		<b>HABER</b>	
<b>A) Gastos</b>	621.052,31	<b>B) Ingresos</b>	820.491,02
1. Reduc. de existenc. product. term. y en	0,00	1. Ventas y prestaciones de servicios	61.401,71
2. Aprovisionamientos	0,00	2. Aumento de existencias de product. terminados y en fabr.	0,00
3. Gastos func. servic. y prestac. sociales	482.426,04	3. Ingresos de gestión ordinaria	233.476,53
a. Gastos de personal	212.485,03	a. Ingresos tributarios	233.476,53
b. Prestaciones sociales	0,00	b. Ingresos urbanísticos	0,00
c. Dotaciones para amortización del inmovilizado	0,00	4. Otros ingresos de gestión ordinaria	109.555,08
d. Variación de provisiones de tráfico	0,00	a. Reintegros	0,00
e. Otros gastos de gestión	266.107,44	b. Trabajos realizados por la entidad	0,00
f. Gastos financieros y asimilables	3.833,57	c. Otros ingresos de gestión	103.973,16
g. Variaciones en provisiones de inversiones financiera	0,00	d. Ingresos de participaciones en capital	0,00
h. Diferencias negativas de cambio	0,00	e. Ingresos en otros valores negociables	0,00
i. Gastos de operaciones de intercambio financiero	0,00	f. Otros intereses e ingresos asimilados	5.581,92
4. Transferencias y subvenciones	137.557,77	g. Diferencias positivas de cambio	0,00
a. Transferencias y subvenciones corrientes	137.557,77	h. Ingresos de operaciones de intercambio financiero	0,00
b. Transferencias y subvenciones de capital	0,00	5. Transferencias y subvenciones	415.976,70
5. Pérdidas y gastos extraordinarios	1.068,50	a. Transferencias corrientes	300.718,93
		b. Subvenciones corrientes	7.527,40
		c. Transferencias de capital	107.730,37
		d. Subvenciones de capital	0,00
		6. Ganancias e ingresos extraordinarios	81,00
<b>AHORRO</b>	<b>199.438,71</b>	<b>DESAHORRO</b>	<b>0,00</b>

<b>INDICADORES FINANCIEROS</b>	
<b>Endeudamiento</b>	3,34
<b>Carga financiera por habitante</b>	86,67

**LIQUIDACIÓN DEL PRESUPUESTO**

Presupuesto de Ingresos	Previsión inicial	Modificaciones	Previsión Definitiva	Derechos Reconocidos	Derechos reconocidos netos	Recaudación neta	Derechos Ptes. de cobro
1 Impuestos directos	107.000,00	0,00	107.000,00	109.939,64	109.939,64	106.464,64	3.475,00
2 Impuestos indirectos	0,00	0,00	0,00	0,00	0,00	0,00	0,00
3 Tasas y otros ingresos	98.374,00	0,00	98.374,00	44.242,08	44.242,08	43.742,08	500,00
4 Transferencias corrientes	62.000,00	0,00	62.000,00	46.706,48	46.706,48	46.706,48	0,00
5 Ingresos patrimoniales	31.626,00	0,00	31.626,00	28.506,65	28.506,65	28.506,65	0,00
6 Enajenación de inversiones reale	40.000,00	0,00	40.000,00	0,00	0,00	0,00	0,00
7 Transferencias de capital	111.000,00	27.784,00	138.784,00	27.784,00	27.784,00	27.784,00	0,00
8 Activos financieros	0,00	0,00	0,00	0,00	0,00	0,00	0,00
9 Pasivos financieros	0,00	0,00	0,00	0,00	0,00	0,00	0,00
10 Total Ingresos	450.000,00	27.784,00	477.784,00	257.178,85	257.178,85	253.203,85	3.975,00

Presupuesto de Gastos	Crédito Inicial	Modificaciones	Crédito Definitivo	Obligaciones Reconocidas	Pagos Líquidos	Remanentes Crédito	Obligac. Ptes. de pago
1. Gastos de personal	75.640,00	0,00	75.640,00	56.000,08	56.000,08	19.639,92	0,00
2. Gastos en bienes corrientes y servicios	231.300,00	0,00	231.300,00	112.422,76	112.422,76	118.877,24	0,00
3. Gastos financieros	0,00	0,00	0,00	0,00	0,00	0,00	0,00
4. Transferencias corrientes	60,00	0,00	60,00	40,00	40,00	20,00	0,00
6. Inversiones reales	143.000,00	27.784,00	170.784,00	27.784,00	27.784,00	143.000,00	0,00
7. Transferencias de capital	0,00	0,00	0,00	0,00	0,00	0,00	0,00
8. Activos financieros	0,00	0,00	0,00	0,00	0,00	0,00	0,00
9. Pasivos financieros	0,00	0,00	0,00	0,00	0,00	0,00	0,00
Total Gastos	450.000,00	27.784,00	477.784,00	196.246,84	196.246,84	281.537,16	0,00

RESULTADO PRESUPUESTARIO		
1. Derechos reconocidos netos		257.178,85
2. Obligaciones reconocidas netas		196.246,84
3. Resultado presupuestario del ejercicio		<b>60.932,01</b>
4. Desviaciones positivas de financiac.		0,00
5. Desviaciones negativas de financ.		0,00
6. Gastos financ. remanente de tesorería		0,00
Resultado Presup. Ajust. (3-4+5+6)		<b>60.932,01</b>

ESTADO DE REMANENTE DE TESORERÍA	
1. Fondos líquidos.	185.646,02
2. Derechos pendientes de cobro ...	5.175,00
Del presupuesto corriente	3.975,00
De Presupuestos cerrados de operaciones no presupuestarias cobros realizados ptes. de aplic. definitiva.	1.200,00
3. Obligaciones pendientes de Pago ...	56.222,37
Del presupuesto corriente	0,00
De presupuestos cerrados de operaciones no presupuestarias Pagos realizados ptes. de aplic. definitiva	56.222,37
I. Remanentes de tesorería total (1 + 2 - 3)	134.598,65
II. Saldos de dudoso cobro	0,00
III. Exceso de financiación afectada.	0,00
IV. Remanente de Tesorería para gastos generales (I - II - III)	134.598,65

ESTADO DE TESORERÍA	
Existencias iniciales	104.867,81
Pagos	262.871,82
Cobros	343.650,03
Existencias finales	185.646,02

LIQUIDACIÓN DE EJERCICIOS CERRADOS					
Obligaciones pendientes de pago					
Obligac. Ptes. de pago a 1 de enero	Modificaciones saldo inicial y anulaciones	Total Obligaciones	Prescripciones	Pagos realizados	Obligac. Ptes. pago a 31 de diciembre
0,00	0,00	0,00	0,00	0,00	<b>0,00</b>
Derechos pendientes de cobro					
Pendientes de cobro a 1 de enero	Modificaciones saldo inicial	Total Derechos anulados	Total derechos cancelados	Recaudación	Pendientes. de cobro a 31 de diciembre
26.904,18	-7.390,84	0,00	0,00	18.313,34	1.200,00

INDICADORES PRESUPUESTARIOS			
Índice de modificaciones presupuestarias (%)	6,17	Indicador de transferencias recibidas (%)	28,96
Grado de ejecución de ingresos (%)	53,83	Autonomía Fiscal (%)	42,75
Grado de ejecución de gastos (%)	41,07	Gastos por habitante (€/hab.)	835,09
Grado de realización de los cobros (%)	98,45	Esfuerzo inversor (%)	14,16
Grado de realización de los pagos (%)	100,00	Ahorro neto (%)	26,56
Ingresos por habitante (€/hab.)	1.094,38	Resultado presupuestario ajustado(%)	31,05
Ingresos tributarios por habitante (€/hab.)	656,09		

**BALANCE DE SITUACIÓN**

<b>ACTIVO</b>		<b>PASIVO</b>	
<b>A) Inmovilizado</b>	1.613.084,20	<b>A) Fondos propios</b>	1.747.682,85
<b>I. Inversiones destinadas al uso general</b>	1.470.878,98	<b>I. Patrimonio</b>	514.022,90
<b>II. Inmovilizaciones inmateriales</b>	1,80	<b>II. Reservas</b>	0,00
<b>III. Inmovilizaciones materiales</b>	141.460,54	<b>III. Resultados de ejercicios anteriores</b>	1.152.334,78
<b>IV. Inversiones gestionadas</b>	0,00	<b>IV. Resultados del ejercicio</b>	81.325,17
<b>V. Patrimonio público del suelo</b>	0,00	<b>B) Provisiones para riesgos y gastos</b>	0,00
<b>VI. Inversiones financieras permanentes</b>	0,00	<b>C) Acreedores a largo plazo</b>	0,00
<b>VII. Deudores no presupuestarios a largo plazo</b>	0,00	<b>I. Emisiones de obligaciones y otros valores negociables</b>	0,00
<b>B) Gastos distribuir en varios ejercicios</b>	0,00	<b>II. Otras deudas a largo plazo</b>	0,00
<b>C) Gasto circulante</b>	190.821,02	<b>III. Desembolsos ptes. sobre acciones no exigidos</b>	0,00
<b>I. Existencias</b>	0,00	<b>D) Acreedores a corto plazo</b>	56.222,37
<b>II. Deudores</b>	5.175,00	<b>I. Emisiones de obligaciones y otros valores negociables</b>	0,00
<b>III. Inversiones financieras temporales</b>	0,00	<b>II. Otras deudas a corto plazo</b>	0,00
<b>IV. Tesorería</b>	185.646,02	<b>III. Acreedores</b>	56.222,37
<b>V. Ajustes por periodificación</b>	0,00	<b>IV. Ajustes por periodificación</b>	0,00
<b>Total Activo (A + B + C)</b>	1.803.905,22	<b>Total Pasivo (A + B + C + D)</b>	1.803.905,22

**CUENTA DE RESULTADOS ECONÓMICO-PATRIMONIAL**

<b>DEBE</b>		<b>HABER</b>	
<b>A) Gastos</b>	7.430,84	<b>B) Ingresos</b>	221.984,93
<b>1. Reduc. de existenc. product. term. y en</b>	0,00	<b>1. Ventas y prestaciones de servicios</b>	0,00
<b>2. Aprovisionamientos</b>	0,00	<b>2. Aumento de existencias de product. terminados y en fabr.</b>	0,00
<b>3. Gastos func. servic. y prestac. sociales</b>	0,00	<b>3. Ingresos de gestión ordinaria</b>	147.494,45
<b>a. Gastos de personal</b>	0,00	<b>a. Ingresos tributarios</b>	0,00
<b>b. Prestaciones sociales</b>	0,00	<b>b. Ingresos urbanísticos</b>	0,00
<b>c. Dotaciones para amortización del inmovilizado</b>	0,00	<b>4. Otros ingresos de gestión ordinaria</b>	0,00
<b>d. Variación de provisiones de tráfico</b>	0,00	<b>a. Reintegros</b>	0,00
<b>e. Otros gastos de gestión</b>	0,00	<b>b. Trabajos realizados por la entidad</b>	0,00
<b>f. Gastos financieros y asimilables</b>	0,00	<b>c. Otros ingresos de gestión</b>	0,00
<b>g. Variaciones en provisiones de inversiones financiera</b>	0,00	<b>d. Ingresos de participaciones en capital</b>	0,00
<b>h. Diferencias negativas de cambio</b>	0,00	<b>e. Ingresos en otros valores negociables</b>	0,00
<b>i. Gastos de operaciones de intercambio financiero</b>	0,00	<b>f. Otros intereses e ingresos asimilados</b>	0,00
<b>4. Transferencias y subvenciones</b>	40,00	<b>g. Diferencias positivas de cambio</b>	0,00
<b>a. Transferencias y subvenciones corrientes</b>	40,00	<b>h. Ingresos de operaciones de intercambio financiero</b>	0,00
<b>b. Transferencias y subvenciones de capital</b>	0,00	<b>5. Transferencias y subvenciones</b>	74.490,48
<b>5. Pérdidas y gastos extraordinarios</b>	7.390,84	<b>a. Transferencias corrientes</b>	0,00
		<b>b. Subvenciones corrientes</b>	0,00
		<b>c. Transferencias de capital</b>	0,00
		<b>d. Subvenciones de capital</b>	0,00
		<b>6. Ganancias e ingresos extraordinarios</b>	0,00
<b>AHORRO</b>	81.325,17	<b>DESAHORRO</b>	0,00

**INDICADORES FINANCIEROS**

<b>Endeudamiento</b>	0,00
<b>Carga financiera por habitante</b>	0,00



**LIQUIDACIÓN DEL PRESUPUESTO**

Presupuesto de Ingresos	Previsión inicial	Modificaciones	Previsión Definitiva	Derechos Reconocidos	Derechos reconocidos netos	Recaudación neta	Derechos Ptes. de cobro
1 Impuestos directos	20.400,67	0,00	20.400,67	26.038,01	26.038,01	26.038,01	0,00
2 Impuestos indirectos	9.392,63	0,00	9.392,63	5.331,45	5.181,45	2.281,45	2.900,00
3 Tasas y otros ingresos	10.024,59	0,00	10.024,59	10.236,66	9.858,03	9.858,03	0,00
4 Transferencias corrientes	15.190,41	0,00	15.190,41	13.990,92	13.990,92	13.990,92	0,00
5 Ingresos patrimoniales	3.394,72	0,00	3.394,72	2.314,84	2.314,84	2.314,84	0,00
6 Enajenación de inversiones reale	0,00	0,00	0,00	0,00	0,00	0,00	0,00
7 Transferencias de capital	59.968,06	0,00	59.968,06	24.280,42	24.280,42	22.630,42	1.650,00
8 Activos financieros	0,00	0,00	0,00	0,00	0,00	0,00	0,00
9 Pasivos financieros	30.090,00	0,00	30.090,00	0,00	0,00	0,00	0,00
10 Total Ingresos	148.461,08	0,00	148.461,08	82.192,30	81.663,67	77.113,67	4.550,00

Presupuesto de Gastos	Crédito Inicial	Modificaciones	Crédito Definitivo	Obligaciones Reconocidas	Pagos Líquidos	Remanentes Crédito	Obligac. Ptes. de pago
1. Gastos de personal	19.799,18	0,00	19.799,18	10.473,54	10.473,54	9.325,64	0,00
2. Gastos en bienes corrientes y servicios	32.107,57	0,00	32.107,57	25.500,44	25.500,44	6.607,13	0,00
3. Gastos financieros	3.078,05	0,00	3.078,05	464,43	464,43	2.613,62	0,00
4. Transferencias corrientes	5.007,78	0,00	5.007,78	3.049,09	3.049,09	1.958,69	0,00
6. Inversiones reales	78.660,36	0,00	78.660,36	39.632,40	34.632,40	39.027,96	5.000,00
7. Transferencias de capital	971,91	0,00	971,91	900,00	900,00	71,91	0,00
8. Activos financieros	0,00	0,00	0,00	0,00	0,00	0,00	0,00
9. Pasivos financieros	8.836,23	0,00	8.836,23	0,00	0,00	8.836,23	0,00
Total Gastos	148.461,08	0,00	148.461,08	80.019,90	75.019,90	68.441,18	5.000,00

RESULTADO PRESUPUESTARIO		
1. Derechos reconocidos netos		81.663,67
2. Obligaciones reconocidas netas		80.019,90
3. Resultado presupuestario del ejercicio		1.643,77
4. Desviaciones positivas de financiac.	0,00	
5. Desviaciones negativas de financ.	0,00	
6. Gastos financ. remanente de tesorería	0,00	
Resultado Presup. Ajust. (3-4+5+6)		1.643,77

ESTADO DE REMANENTE DE TESORERÍA	
1. Fondos líquidos.	13.750,71
2. Derechos pendientes de cobro ...	22.806,16
Del presupuesto corriente	4.550,00
De Presupuestos cerrados de operaciones no presupuestarias cobros realizados ptes. de aplic. definitiva.	17.328,82
3. Obligaciones pendientes de Pago ...	32.620,86
Del presupuesto corriente	5.000,00
De presupuestos cerrados de operaciones no presupuestarias Pagos realizados ptes. de aplic. definitiva	14.800,00
Pagos realizados ptes. de aplic. definitiva	12.820,86
I. Remanentes de tesorería total (1 + 2 - 3)	3.936,01
II. Saldos de dudoso cobro	0,00
III. Exceso de financiación afectada.	0,00
IV. Remanente de Tesorería para gastos generales (I - II - III)	3.936,01

ESTADO DE TESORERÍA	
Existencias iniciales	16.427,40
Pagos	146.966,43
Cobros	144.289,74
Existencias finales	13.750,71

LIQUIDACIÓN DE EJERCICIOS CERRADOS					
Obligaciones pendientes de pago					
Obligac. Ptes. de pago a 1 de enero	Modificaciones saldo inicial y anulaciones	Total Obligaciones	Prescripciones	Pagos realizados	Obligac. Ptes. pago a 31 de diciembre
47.800,00	0,00	47.800,00	0,00	33.000,00	14.800,00
Derechos pendientes de cobro					
Pendientes de cobro a 1 de enero	Modificaciones saldo inicial	Total Derechos anulados	Total derechos cancelados	Recaudación	Pendientes. de cobro a 31 de diciembre
43.384,98	0,00	0,00	0,00	26.056,16	17.328,82

INDICADORES PRESUPUESTARIOS			
Índice de modificaciones presupuestarias (%)	0,00	Indicador de transferencias recibidas (%)	46,86
Grado de ejecución de ingresos (%)	55,01	Autonomía Fiscal (%)	38,23
Grado de ejecución de gastos (%)	53,90	Gastos por habitante (€/hab.)	792,28
Grado de realización de los cobros (%)	94,43	Esfuerzo inversor (%)	50,65
Grado de realización de los pagos (%)	93,75	Ahorro neto (%)	31,19
Ingresos por habitante (€/hab.)	808,55	Resultado presupuestario ajustado(%)	2,05
Ingresos tributarios por habitante (€/hab.)	406,71		

**BALANCE DE SITUACIÓN**

<b>ACTIVO</b>		<b>PASIVO</b>	
<b>A) Inmovilizado</b>	110.125,18	<b>A) Fondos propios</b>	113.156,68
<b>I. Inversiones destinadas al uso general</b>	21.536,70	<b>I. Patrimonio</b>	-415.487,72
<b>II. Inmovilizaciones inmateriales</b>	0,00	<b>II. Reservas</b>	0,00
<b>III. Inmovilizaciones materiales</b>	88.588,48	<b>III. Resultados de ejercicios anteriores</b>	488.272,74
<b>IV. Inversiones gestionadas</b>	0,00	<b>IV. Resultados del ejercicio</b>	40.371,66
<b>V. Patrimonio público del suelo</b>	0,00	<b>B) Provisiones para riesgos y gastos</b>	0,00
<b>VI. Inversiones financieras permanentes</b>	0,00	<b>C) Acreedores a largo plazo</b>	723,55
<b>VII. Deudores no presupuestarios a largo plazo</b>	0,00	<b>I. Emisiones de obligaciones y otros valores negociables</b>	0,00
<b>B) Gastos distribuir en varios ejercicios</b>	0,00	<b>II. Otras deudas a largo plazo</b>	0,00
<b>C) Gasto circulante</b>	36.556,87	<b>III. Desembolsos ptes. sobre acciones no exigidos</b>	0,00
<b>I. Existencias</b>	0,00	<b>D) Acreedores a corto plazo</b>	32.801,82
<b>II. Deudores</b>	22.806,16	<b>I. Emisiones de obligaciones y otros valores negociables</b>	0,00
<b>III. Inversiones financieras temporales</b>	0,00	<b>II. Otras deudas a corto plazo</b>	0,00
<b>IV. Tesorería</b>	13.750,71	<b>III. Acreedores</b>	23.078,31
<b>V. Ajustes por periodificación</b>	0,00	<b>IV. Ajustes por periodificación</b>	0,00
<b>Total Activo (A + B + C)</b>	146.682,05	<b>Total Pasivo (A + B + C + D)</b>	146.682,05

**CUENTA DE RESULTADOS ECONÓMICO-PATRIMONIAL**

<b>DEBE</b>		<b>HABER</b>	
<b>A) Gastos</b>	3.949,09	<b>B) Ingresos</b>	76.712,81
<b>1. Reduc. de existenc. product. term. y en</b>	0,00	<b>1. Ventas y prestaciones de servicios</b>	0,00
<b>2. Aprovisionamientos</b>	0,00	<b>2. Aumento de existencias de product. terminados y en fabr.</b>	0,00
<b>3. Gastos func. servic. y prestac. sociales</b>	0,00	<b>3. Ingresos de gestión ordinaria</b>	39.345,98
<b>a. Gastos de personal</b>	0,00	<b>a. Ingresos tributarios</b>	0,00
<b>b. Prestaciones sociales</b>	0,00	<b>b. Ingresos urbanísticos</b>	0,00
<b>c. Dotaciones para amortización del inmovilizado</b>	0,00	<b>4. Otros ingresos de gestión ordinaria</b>	0,00
<b>d. Variación de provisiones de tráfico</b>	0,00	<b>a. Reintegros</b>	0,00
<b>e. Otros gastos de gestión</b>	0,00	<b>b. Trabajos realizados por la entidad</b>	0,00
<b>f. Gastos financieros y asimilables</b>	0,00	<b>c. Otros ingresos de gestión</b>	0,00
<b>g. Variaciones en provisiones de inversiones financiera</b>	0,00	<b>d. Ingresos de participaciones en capital</b>	0,00
<b>h. Diferencias negativas de cambio</b>	0,00	<b>e. Ingresos en otros valores negociables</b>	0,00
<b>i. Gastos de operaciones de intercambio financiero</b>	0,00	<b>f. Otros intereses e ingresos asimilados</b>	0,00
<b>4. Transferencias y subvenciones</b>	3.949,09	<b>g. Diferencias positivas de cambio</b>	0,00
<b>a. Transferencias y subvenciones corrientes</b>	3.049,09	<b>h. Ingresos de operaciones de intercambio financiero</b>	0,00
<b>b. Transferencias y subvenciones de capital</b>	900,00	<b>5. Transferencias y subvenciones</b>	37.366,83
<b>5. Pérdidas y gastos extraordinarios</b>	0,00	<b>a. Transferencias corrientes</b>	0,00
<b>AHORRO</b>	40.371,66	<b>b. Subvenciones corrientes</b>	0,00
		<b>c. Transferencias de capital</b>	0,00
		<b>d. Subvenciones de capital</b>	0,00
		<b>6. Ganancias e ingresos extraordinarios</b>	0,00
		<b>DESAHORRO</b>	0,00

**INDICADORES FINANCIEROS**

<b>Endeudamiento</b>	0,81
<b>Carga financiera por habitante</b>	4,60

**LIQUIDACIÓN DEL PRESUPUESTO**

Presupuesto de Ingresos	Previsión inicial	Modificaciones	Previsión Definitiva	Derechos Reconocidos	Derechos reconocidos netos	Recaudación neta	Derechos Ptes. de cobro
1 Impuestos directos	27.500,00	0,00	27.500,00	22.518,98	22.518,98	21.998,98	520,00
2 Impuestos indirectos	0,00	0,00	0,00	0,00	0,00	0,00	0,00
3 Tasas y otros ingresos	26.314,00	0,00	26.314,00	16.105,73	16.105,73	16.005,73	100,00
4 Transferencias corrientes	17.500,00	0,00	17.500,00	14.603,42	14.603,42	14.603,42	0,00
5 Ingresos patrimoniales	24.686,00	0,00	24.686,00	6.224,31	6.224,31	3.999,31	2.225,00
6 Enajenación de inversiones reale	0,00	0,00	0,00	0,00	0,00	0,00	0,00
7 Transferencias de capital	9.000,00	11.350,99	20.350,99	11.350,99	11.350,99	11.350,99	0,00
8 Activos financieros	0,00	0,00	0,00	0,00	0,00	0,00	0,00
9 Pasivos financieros	0,00	0,00	0,00	0,00	0,00	0,00	0,00
10 Total Ingresos	105.000,00	11.350,99	116.350,99	70.803,43	70.803,43	67.958,43	2.845,00

Presupuesto de Gastos	Crédito Inicial	Modificaciones	Crédito Definitivo	Obligaciones Reconocidas	Pagos Líquidos	Remanentes Crédito	Obligac. Ptes. de pago
1. Gastos de personal	11.384,00	0,00	11.384,00	10.267,36	10.267,36	1.116,64	0,00
2. Gastos en bienes corrientes y servicios	79.556,00	0,00	79.556,00	49.192,39	49.192,39	30.363,61	0,00
3. Gastos financieros	0,00	0,00	0,00	0,00	0,00	0,00	0,00
4. Transferencias corrientes	60,00	0,00	60,00	40,00	40,00	20,00	0,00
6. Inversiones reales	14.000,00	11.350,99	25.350,99	11.350,99	11.350,99	14.000,00	0,00
7. Transferencias de capital	0,00	0,00	0,00	0,00	0,00	0,00	0,00
8. Activos financieros	0,00	0,00	0,00	0,00	0,00	0,00	0,00
9. Pasivos financieros	0,00	0,00	0,00	0,00	0,00	0,00	0,00
Total Gastos	105.000,00	11.350,99	116.350,99	70.850,74	70.850,74	45.500,25	0,00

RESULTADO PRESUPUESTARIO		
1. Derechos reconocidos netos		70.803,43
2. Obligaciones reconocidas netas		70.850,74
3. Resultado presupuestario del ejercicio		-47,31
4. Desviaciones positivas de financiac.		0,00
5. Desviaciones negativas de financ.		0,00
6. Gastos financ. remanente de tesorería		0,00
Resultado Presup. Ajust. (3-4+5+6)		-47,31

ESTADO DE REMANENTE DE TESORERÍA	
1. Fondos líquidos.	37.590,34
2. Derechos pendientes de cobro ...	3.045,00
Del presupuesto corriente	2.845,00
De Presupuestos cerrados de operaciones no presupuestarias cobros realizados ptes. de aplic. definitiva.	200,00
3. Obligaciones pendientes de Pago ...	24.004,40
Del presupuesto corriente	0,00
De presupuestos cerrados de operaciones no presupuestarias Pagos realizados ptes. de aplic. definitiva	24.004,40
I. Remanentes de tesorería total (1 + 2 - 3)	16.630,94
II. Saldos de dudoso cobro	0,00
III. Exceso de financiación afectada.	0,00
IV. Remanente de Tesorería para gastos generales (I - II - III)	16.630,94

ESTADO DE TESORERÍA	
Existencias iniciales	45.425,53
Pagos	164.911,60
Cobros	157.076,41
Existencias finales	37.590,34

LIQUIDACIÓN DE EJERCICIOS CERRADOS					
Obligaciones pendientes de pago					
Obligac. Ptes. de pago a 1 de enero	Modificaciones saldo inicial y anulaciones	Total Obligaciones	Prescripciones	Pagos realizados	Obligac. Ptes. pago a 31 de diciembre
38.495,36	-645,36	37.850,00	0,00	37.850,00	0,00
Derechos pendientes de cobro					
Pendientes de cobro a 1 de enero	Modificaciones saldo inicial	Total Derechos anulados	Total derechos cancelados	Recaudación	Pendientes. de cobro a 31 de diciembre
32.089,15	-1.442,94	0,00	0,00	30.446,21	200,00

INDICADORES PRESUPUESTARIOS			
Índice de modificaciones presupuestarias (%)	10,81	Indicador de transferencias recibidas (%)	36,66
Grado de ejecución de ingresos (%)	60,85	Autonomía Fiscal (%)	31,80
Grado de ejecución de gastos (%)	60,89	Gastos por habitante (€/hab.)	662,16
Grado de realización de los cobros (%)	95,98	Esfuerzo inversor (%)	16,02
Grado de realización de los pagos (%)	100,00	Ahorro neto (%)	-0,08
Ingresos por habitante (€/hab.)	661,71	Resultado presupuestario ajustado(%)	-0,07
Ingresos tributarios por habitante (€/hab.)	360,98		

**BALANCE DE SITUACIÓN**

<b>ACTIVO</b>		<b>PASIVO</b>	
<b>A) Inmovilizado</b>	552.063,04	<b>A) Fondos propios</b>	568.693,98
<b>I. Inversiones destinadas al uso general</b>	486.362,60	<b>I. Patrimonio</b>	255.446,34
<b>II. Inmovilizaciones inmateriales</b>	0,00	<b>II. Reservas</b>	0,00
<b>III. Inmovilizaciones materiales</b>	65.700,44	<b>III. Resultados de ejercicios anteriores</b>	303.386,90
<b>IV. Inversiones gestionadas</b>	0,00	<b>IV. Resultados del ejercicio</b>	9.860,74
<b>V. Patrimonio público del suelo</b>	0,00	<b>B) Provisiones para riesgos y gastos</b>	0,00
<b>VI. Inversiones financieras permanentes</b>	0,00	<b>C) Acreedores a largo plazo</b>	0,00
<b>VII. Deudores no presupuestarios a largo plazo</b>	0,00	<b>I. Emisiones de obligaciones y otros valores negociables</b>	0,00
<b>B) Gastos distribuir en varios ejercicios</b>	0,00	<b>II. Otras deudas a largo plazo</b>	0,00
<b>C) Gasto circulante</b>	40.635,34	<b>III. Desembolsos ptes. sobre acciones no exigidos</b>	0,00
<b>I. Existencias</b>	0,00	<b>D) Acreedores a corto plazo</b>	24.004,40
<b>II. Deudores</b>	3.045,00	<b>I. Emisiones de obligaciones y otros valores negociables</b>	0,00
<b>III. Inversiones financieras temporales</b>	0,00	<b>II. Otras deudas a corto plazo</b>	0,00
<b>IV. Tesorería</b>	37.590,34	<b>III. Acreedores</b>	24.004,40
<b>V. Ajustes por periodificación</b>	0,00	<b>IV. Ajustes por periodificación</b>	0,00
<b>Total Activo (A + B + C)</b>	592.698,38	<b>Total Pasivo (A + B + C + D)</b>	592.698,38

**CUENTA DE RESULTADOS ECONÓMICO-PATRIMONIAL**

<b>DEBE</b>		<b>HABER</b>	
<b>A) Gastos</b>	1.482,94	<b>B) Ingresos</b>	61.543,14
<b>1. Reduc. de existenc. product. term. y en</b>	0,00	<b>1. Ventas y prestaciones de servicios</b>	0,00
<b>2. Aprovisionamientos</b>	0,00	<b>2. Aumento de existencias de product. terminados y en fabr.</b>	0,00
<b>3. Gastos func. servic. y prestac. sociales</b>	0,00	<b>3. Ingresos de gestión ordinaria</b>	35.588,73
<b>a. Gastos de personal</b>	0,00	<b>a. Ingresos tributarios</b>	0,00
<b>b. Prestaciones sociales</b>	0,00	<b>b. Ingresos urbanísticos</b>	0,00
<b>c. Dotaciones para amortización del inmovilizado</b>	0,00	<b>4. Otros ingresos de gestión ordinaria</b>	0,00
<b>d. Variación de provisiones de tráfico</b>	0,00	<b>a. Reintegros</b>	0,00
<b>e. Otros gastos de gestión</b>	0,00	<b>b. Trabajos realizados por la entidad</b>	0,00
<b>f. Gastos financieros y asimilables</b>	0,00	<b>c. Otros ingresos de gestión</b>	0,00
<b>g. Variaciones en provisiones de inversiones financiera</b>	0,00	<b>d. Ingresos de participaciones en capital</b>	0,00
<b>h. Diferencias negativas de cambio</b>	0,00	<b>e. Ingresos en otros valores negociables</b>	0,00
<b>i. Gastos de operaciones de intercambio financiero</b>	0,00	<b>f. Otros intereses e ingresos asimilados</b>	0,00
<b>4. Transferencias y subvenciones</b>	40,00	<b>g. Diferencias positivas de cambio</b>	0,00
<b>a. Transferencias y subvenciones corrientes</b>	40,00	<b>h. Ingresos de operaciones de intercambio financiero</b>	0,00
<b>b. Transferencias y subvenciones de capital</b>	0,00	<b>5. Transferencias y subvenciones</b>	25.954,41
<b>5. Pérdidas y gastos extraordinarios</b>	1.442,94	<b>a. Transferencias corrientes</b>	0,00
<b>AHORRO</b>	9.860,74	<b>b. Subvenciones corrientes</b>	0,00
		<b>c. Transferencias de capital</b>	0,00
		<b>d. Subvenciones de capital</b>	0,00
		<b>6. Ganancias e ingresos extraordinarios</b>	0,00
		<b>DESAHORRO</b>	0,00

**INDICADORES FINANCIEROS**

<b>Endeudamiento</b>	0,00
<b>Carga financiera por habitante</b>	0,00

## LIQUIDACIÓN DEL PRESUPUESTO

Presupuesto de Ingresos	Previsión inicial	Modificaciones	Previsión Definitiva	Derechos Reconocidos	Derechos reconocidos netos	Recaudación neta	Derechos Ptes. de cobro
1 Impuestos directos	32.000,00	0,00	32.000,00	26.875,47	26.550,25	26.550,25	0,00
2 Impuestos indirectos	3.500,00	0,00	3.500,00	823,70	823,70	823,70	0,00
3 Tasas y otros ingresos	21.100,00	0,00	21.100,00	15.698,14	15.512,86	15.512,86	0,00
4 Transferencias corrientes	25.000,00	0,00	25.000,00	22.407,84	19.850,20	19.850,20	0,00
5 Ingresos patrimoniales	22.700,00	0,00	22.700,00	30.768,65	30.768,65	26.668,77	4.099,88
6 Enajenación de inversiones reale	0,00	0,00	0,00	0,00	0,00	0,00	0,00
7 Transferencias de capital	80.000,00	30.811,00	110.811,00	110.811,00	110.811,00	85.811,00	25.000,00
8 Activos financieros	0,00	9.926,50	9.926,50	0,00	0,00	0,00	0,00
9 Pasivos financieros	0,00	0,00	0,00	2.557,64	2.557,64	2.557,64	0,00
10 Total Ingresos	184.300,00	40.737,50	225.037,50	209.942,44	206.874,30	177.774,42	29.099,88

Presupuesto de Gastos	Crédito Inicial	Modificaciones	Crédito Definitivo	Obligaciones Reconocidas	Pagos Líquidos	Remanentes Crédito	Obligac. Ptes. de pago
1. Gastos de personal	30.700,00	0,00	30.700,00	29.326,96	28.804,85	1.373,04	522,11
2. Gastos en bienes corrientes y servicios	48.600,00	0,00	48.600,00	44.998,53	44.998,53	3.601,47	0,00
3. Gastos financieros	0,00	0,00	0,00	0,00	0,00	0,00	0,00
4. Transferencias corrientes	5.000,00	0,00	5.000,00	3.629,55	3.629,55	1.370,45	0,00
6. Inversiones reales	100.000,00	40.737,50	140.737,50	134.166,48	121.454,61	6.571,02	12.711,87
7. Transferencias de capital	0,00	0,00	0,00	0,00	0,00	0,00	0,00
8. Activos financieros	0,00	0,00	0,00	0,00	0,00	0,00	0,00
9. Pasivos financieros	0,00	0,00	0,00	0,00	0,00	0,00	0,00
Total Gastos	184.300,00	40.737,50	225.037,50	212.121,52	198.887,54	12.915,98	13.233,98

## RESULTADO PRESUPUESTARIO

1. Derechos reconocidos netos	206.874,30
2. Obligaciones reconocidas netas	212.121,52
3. Resultado presupuestario del ejercicio	-5.247,22
4. Desviaciones positivas de financiac.	0,00
5. Desviaciones negativas de financ.	0,00
6. Gastos financ. remanente de tesorería	9.926,50
Resultado Presup. Ajust. (3-4+5+6)	4.679,28

## ESTADO DE REMANENTE DE TESORERÍA

1. Fondos líquidos.	14.923,74
2. Derechos pendientes de cobro ...	51.513,69
Del presupuesto corriente	29.099,88
De Presupuestos cerrados de operaciones no presupuestarias cobros realizados ptes. de aplic. definitiva.	2.502,00
de operaciones no presupuestarias	19.911,81
cobros realizados ptes. de aplic. definitiva.	0,00
3. Obligaciones pendientes de Pago ...	17.697,18
Del presupuesto corriente	13.233,98
De presupuestos cerrados de operaciones no presupuestarias Pagos realizados ptes. de aplic. definitiva	0,00
Pagos realizados ptes. de aplic. definitiva	0,00
I. Remanentes de tesorería total (1 + 2 - 3)	48.740,25
II. Saldos de dudoso cobro	0,00
III. Exceso de financiación afectada.	0,00
IV. Remanente de Tesorería para gastos generales (I - II - III)	48.740,25

## ESTADO DE TESORERÍA

Existencias iniciales	64.481,95
Pagos	280.950,22
Cobros	231.392,01
Existencias finales	14.923,74

## LIQUIDACIÓN DE EJERCICIOS CERRADOS

Obligaciones pendientes de pago	Obligaciones pendientes de pago	Obligaciones pendientes de pago	Obligaciones pendientes de pago	Obligaciones pendientes de pago	Obligaciones pendientes de pago
Obligac. Ptes. de pago a 1 de enero	Modificaciones saldo inicial y anulaciones	Total Obligaciones	Prescripciones	Pagos realizados	Obligac. Ptes. pago a 31 de diciembre
50.526,92	-132,11	50.394,81	0,00	50.394,81	0,00
Derechos pendientes de cobro	Derechos pendientes de cobro	Derechos pendientes de cobro	Derechos pendientes de cobro	Derechos pendientes de cobro	Derechos pendientes de cobro
Pendientes de cobro a 1 de enero	Modificaciones saldo inicial	Total Derechos anulados	Total derechos cancelados	Recaudación	Pendientes. de cobro a 31 de diciembre
41.141,00	0,00	0,00	0,00	38.639,00	2.502,00

## INDICADORES PRESUPUESTARIOS

Índice de modificaciones presupuestarias (%)	22,10	Indicador de transferencias recibidas (%)	63,16
Grado de ejecución de ingresos (%)	91,93	Autonomía Fiscal (%)	13,23
Grado de ejecución de gastos (%)	94,26	Gastos por habitante (€/hab.)	1.334,10
Grado de realización de los cobros (%)	85,93	Esfuerzo inversor (%)	63,25
Grado de realización de los pagos (%)	93,76	Ahorro neto (%)	16,63
Ingresos por habitante (€/hab.)	1.301,10	Resultado presupuestario ajustado(%)	2,21
Ingresos tributarios por habitante (€/hab.)	269,73		

**BALANCE DE SITUACIÓN**

<b>ACTIVO</b>		<b>PASIVO</b>	
<b>A) Inmovilizado</b>	1.101.628,85	<b>A) Fondos propios</b>	1.147.511,46
<b>I. Inversiones destinadas al uso general</b>	1.062.788,62	<b>I. Patrimonio</b>	1.021.017,73
<b>II. Inmovilizaciones inmateriales</b>	0,00	<b>II. Reservas</b>	0,00
<b>III. Inmovilizaciones materiales</b>	38.840,23	<b>III. Resultados de ejercicios anteriores</b>	0,00
<b>IV. Inversiones gestionadas</b>	0,00	<b>IV. Resultados del ejercicio</b>	126.493,73
<b>V. Patrimonio público del suelo</b>	0,00	<b>B) Provisiones para riesgos y gastos</b>	300,00
<b>VI. Inversiones financieras permanentes</b>	0,00	<b>C) Acreedores a largo plazo</b>	2.046,11
<b>VII. Deudores no presupuestarios a largo plazo</b>	0,00	<b>I. Emisiones de obligaciones y otros valores negociables</b>	0,00
<b>B) Gastos distribuir en varios ejercicios</b>	0,00	<b>II. Otras deudas a largo plazo</b>	2.046,11
<b>C) Gasto circulante</b>	66.437,43	<b>III. Desembolsos ptes. sobre acciones no exigidos</b>	0,00
<b>I. Existencias</b>	0,00	<b>D) Acreedores a corto plazo</b>	18.208,71
<b>II. Deudores</b>	51.513,69	<b>I. Emisiones de obligaciones y otros valores negociables</b>	0,00
<b>III. Inversiones financieras temporales</b>	0,00	<b>II. Otras deudas a corto plazo</b>	511,53
<b>IV. Tesorería</b>	14.923,74	<b>III. Acreedores</b>	17.697,18
<b>V. Ajustes por periodificación</b>	0,00	<b>IV. Ajustes por periodificación</b>	0,00
<b>Total Activo (A + B + C)</b>	1.168.066,28	<b>Total Pasivo (A + B + C + D)</b>	1.168.066,28

**CUENTA DE RESULTADOS ECONÓMICO-PATRIMONIAL**

<b>DEBE</b>		<b>HABER</b>	
<b>A) Gastos</b>	77.955,04	<b>B) Ingresos</b>	204.448,77
<b>1. Reduc. de existenc. product. term. y en</b>	0,00	<b>1. Ventas y prestaciones de servicios</b>	0,00
<b>2. Aprovisionamientos</b>	0,00	<b>2. Aumento de existencias de product. terminados y en fabr.</b>	0,00
<b>3. Gastos func. servic. y prestac. sociales</b>	74.325,49	<b>3. Ingresos de gestión ordinaria</b>	42.530,95
<b>a. Gastos de personal</b>	29.523,16	<b>a. Ingresos tributarios</b>	42.530,95
<b>b. Prestaciones sociales</b>	0,00	<b>b. Ingresos urbanísticos</b>	0,00
<b>c. Dotaciones para amortización del inmovilizado</b>	0,00	<b>4. Otros ingresos de gestión ordinaria</b>	22.165,21
<b>d. Variación de provisiones de tráfico</b>	0,00	<b>a. Reintegros</b>	0,00
<b>e. Otros gastos de gestión</b>	44.802,33	<b>b. Trabajos realizados por la entidad</b>	0,00
<b>f. Gastos financieros y asimilables</b>	0,00	<b>c. Otros ingresos de gestión</b>	22.021,47
<b>g. Variaciones en provisiones de inversiones financiera</b>	0,00	<b>d. Ingresos de participaciones en capital</b>	0,00
<b>h. Diferencias negativas de cambio</b>	0,00	<b>e. Ingresos en otros valores negociables</b>	0,00
<b>i. Gastos de operaciones de intercambio financiero</b>	0,00	<b>f. Otros intereses e ingresos asimilados</b>	143,74
<b>4. Transferencias y subvenciones</b>	3.629,55	<b>g. Diferencias positivas de cambio</b>	0,00
<b>a. Transferencias y subvenciones corrientes</b>	3.629,55	<b>h. Ingresos de operaciones de intercambio financiero</b>	0,00
<b>b. Transferencias y subvenciones de capital</b>	0,00	<b>5. Transferencias y subvenciones</b>	130.661,20
<b>5. Pérdidas y gastos extraordinarios</b>	0,00	<b>a. Transferencias corrientes</b>	19.850,20
<b>AHORRO</b>	126.493,73	<b>b. Subvenciones corrientes</b>	0,00
		<b>c. Transferencias de capital</b>	0,00
		<b>d. Subvenciones de capital</b>	110.811,00
		<b>6. Ganancias e ingresos extraordinarios</b>	9.091,41
		<b>DESAHORRO</b>	0,00

**INDICADORES FINANCIEROS**

<b>Endeudamiento</b>	0,00
<b>Carga financiera por habitante</b>	0,00

**LIQUIDACIÓN DEL PRESUPUESTO**

Presupuesto de Ingresos	Previsión inicial	Modificaciones	Previsión Definitiva	Derechos Reconocidos	Derechos reconocidos netos	Recaudación neta	Derechos Ptes. de cobro
1 Impuestos directos	230.994,57	0,00	230.994,57	234.296,21	234.272,17	234.272,17	0,00
2 Impuestos indirectos	92.000,00	0,00	92.000,00	10.237,12	10.237,12	10.237,12	0,00
3 Tasas y otros ingresos	204.138,20	0,00	204.138,20	91.507,54	91.220,79	91.220,79	0,00
4 Transferencias corrientes	329.000,00	0,00	329.000,00	262.999,59	262.999,59	262.999,59	0,00
5 Ingresos patrimoniales	21.051,34	0,00	21.051,34	10.317,33	10.317,33	10.317,33	0,00
6 Enajenación de inversiones reale	0,00	0,00	0,00	0,00	0,00	0,00	0,00
7 Transferencias de capital	382.000,00	0,00	382.000,00	113.281,00	113.281,00	113.281,00	0,00
8 Activos financieros	0,00	0,00	0,00	0,00	0,00	0,00	0,00
9 Pasivos financieros	0,00	0,00	0,00	0,00	0,00	0,00	0,00
10 Total Ingresos	1.259.184,11	0,00	1.259.184,11	722.638,79	722.328,00	722.328,00	0,00

Presupuesto de Gastos	Crédito Inicial	Modificaciones	Crédito Definitivo	Obligaciones Reconocidas	Pagos Líquidos	Remanentes Crédito	Obligac. Ptes. de pago
1. Gastos de personal	164.251,31	0,00	164.251,31	156.876,73	156.876,73	7.374,58	0,00
2. Gastos en bienes corrientes y servicios	229.690,00	0,00	229.690,00	215.947,55	215.947,55	13.742,45	0,00
3. Gastos financieros	1.100,00	0,00	1.100,00	241,99	241,99	858,01	0,00
4. Transferencias corrientes	19.000,00	0,00	19.000,00	18.740,30	18.740,30	259,70	0,00
6. Inversiones reales	833.122,56	0,00	833.122,56	419.958,42	419.958,42	413.164,14	0,00
7. Transferencias de capital	0,00	0,00	0,00	0,00	0,00	0,00	0,00
8. Activos financieros	0,00	0,00	0,00	0,00	0,00	0,00	0,00
9. Pasivos financieros	12.020,24	0,00	12.020,24	12.020,24	12.020,24	0,00	0,00
Total Gastos	1.259.184,11	0,00	1.259.184,11	823.785,23	823.785,23	435.398,88	0,00

RESULTADO PRESUPUESTARIO		
1. Derechos reconocidos netos		722.328,00
2. Obligaciones reconocidas netas		823.785,23
3. Resultado presupuestario del ejercicio		-101.457,23
4. Desviaciones positivas de financiac.		0,00
5. Desviaciones negativas de financ.		0,00
6. Gastos financ. remanente de tesorería		0,00
Resultado Presup. Ajust. (3-4+5+6)		-101.457,23

ESTADO DE REMANENTE DE TESORERÍA	
1. Fondos líquidos.	147.915,20
2. Derechos pendientes de cobro ...	100.233,35
Del presupuesto corriente	0,00
De Presupuestos cerrados de operaciones no presupuestarias cobros realizados ptes. de aplic. definitiva.	71.432,34
cobros realizados ptes. de aplic. definitiva.	28.899,27
cobros realizados ptes. de aplic. definitiva.	98,26
3. Obligaciones pendientes de Pago ...	66.970,37
Del presupuesto corriente	0,00
De presupuestos cerrados de operaciones no presupuestarias Pagos realizados ptes. de aplic. definitiva	59.358,69
Pagos realizados ptes. de aplic. definitiva	9.676,83
I. Remanentes de tesorería total (1 + 2 - 3)	181.178,18
II. Saldos de dudoso cobro	71.432,34
III. Exceso de financiación afectada.	0,00
IV. Remanente de Tesorería para gastos generales (I - II - III)	109.745,84

ESTADO DE TESORERÍA	
Existencias iniciales	268.929,33
Pagos	906.261,06
Cobros	786.250,92
Existencias finales	148.919,19

LIQUIDACIÓN DE EJERCICIOS CERRADOS					
Obligaciones pendientes de pago					
Obligac. Ptes. de pago a 1 de enero	Modificaciones saldo inicial y anulaciones	Total Obligaciones	Prescripciones	Pagos realizados	Obligac. Ptes. pago a 31 de diciembre
82.940,66	-1.071,43	81.869,23	0,00	22.510,54	59.358,69
Derechos pendientes de cobro					
Pendientes de cobro a 1 de enero	Modificaciones saldo inicial	Total Derechos anulados	Total derechos cancelados	Recaudación	Pendientes. de cobro a 31 de diciembre
71.432,34	0,00	0,00	0,00	0,00	71.432,34

INDICADORES PRESUPUESTARIOS			
Índice de modificaciones presupuestarias (%)	0,00	Indicador de transferencias recibidas (%)	52,09
Grado de ejecución de ingresos (%)	57,36	Autonomía Fiscal (%)	33,85
Grado de ejecución de gastos (%)	65,42	Gastos por habitante (€/hab.)	1.131,57
Grado de realización de los cobros (%)	100,00	Esfuerzo inversor (%)	50,98
Grado de realización de los pagos (%)	100,00	Ahorro neto (%)	33,70
Ingresos por habitante (€/hab.)	992,21	Resultado presupuestario ajustado(%)	-12,32
Ingresos tributarios por habitante (€/hab.)	461,17		

<b>BALANCE DE SITUACIÓN</b>			
<b>ACTIVO</b>		<b>PASIVO</b>	
<b>A) Inmovilizado</b>	4.196.673,55	<b>A) Fondos propios</b>	4.267.685,90
I. Inversiones destinadas al uso general	1.704.225,59	I. Patrimonio	3.492.314,94
II. Inmovilizaciones inmateriales	1.110,27	II. Reservas	0,00
III. Inmovilizaciones materiales	2.491.337,69	III. Resultados de ejercicios anteriores	618.824,63
IV. Inversiones gestionadas	0,00	IV. Resultados del ejercicio	156.546,33
V. Patrimonio público del suelo	0,00	<b>B) Provisiones para riesgos y gastos</b>	0,00
VI. Inversiones financieras permanentes	0,00	<b>C) Acreedores a largo plazo</b>	22.997,67
VII. Deudores no presupuestarios a largo plazo	0,00	I. Emisiones de obligaciones y otros valores negociables	0,00
<b>B) Gastos distribuir en varios ejercicios</b>	0,00	II. Otras deudas a largo plazo	0,00
<b>C) Gasto circulante</b>	179.883,61	III. Desembolsos ptes. sobre acciones no exigidos	0,00
I. Existencias	0,00	<b>D) Acreedores a corto plazo</b>	85.873,59
II. Deudores	30.604,42	I. Emisiones de obligaciones y otros valores negociables	0,00
III. Inversiones financieras temporales	0,00	II. Otras deudas a corto plazo	0,00
IV. Tesorería	148.919,19	III. Acreedores	71.109,07
V. Ajustes por periodificación	0,00	IV. Ajustes por periodificación	0,00
<b>Total Activo (A + B + C)</b>	<b>4.376.557,16</b>	<b>Total Pasivo (A + B + C + D)</b>	<b>4.376.557,16</b>

<b>CUENTA DE RESULTADOS ECONÓMICO-PATRIMONIAL</b>			
<b>DEBE</b>		<b>HABER</b>	
<b>A) Gastos</b>	18.902,69	<b>B) Ingresos</b>	699.360,41
1. Reduc. de existenc. product. term. y en	0,00	1. Ventas y prestaciones de servicios	0,00
2. Aprovisionamientos	0,00	2. Aumento de existencias de product. terminados y en fabr.	0,00
3. Gastos func. servic. y prestac. sociales	0,00	3. Ingresos de gestión ordinaria	335.730,08
a. Gastos de personal	0,00	a. Ingresos tributarios	0,00
b. Prestaciones sociales	0,00	b. Ingresos urbanísticos	0,00
c. Dotaciones para amortización del inmovilizado	0,00	4. Otros ingresos de gestión ordinaria	0,00
d. Variación de provisiones de tráfico	0,00	a. Reintegros	0,00
e. Otros gastos de gestión	0,00	b. Trabajos realizados por la entidad	0,00
f. Gastos financieros y asimilables	0,00	c. Otros ingresos de gestión	0,00
g. Variaciones en provisiones de inversiones financiera	0,00	d. Ingresos de participaciones en capital	0,00
h. Diferencias negativas de cambio	0,00	e. Ingresos en otros valores negociables	0,00
i. Gastos de operaciones de intercambio financiero	0,00	f. Otros intereses e ingresos asimilados	0,00
4. Transferencias y subvenciones	18.740,30	g. Diferencias positivas de cambio	0,00
a. Transferencias y subvenciones corrientes	18.740,30	h. Ingresos de operaciones de intercambio financiero	0,00
b. Transferencias y subvenciones de capital	0,00	5. Transferencias y subvenciones	362.558,90
5. Pérdidas y gastos extraordinarios	162,39	a. Transferencias corrientes	0,00
		b. Subvenciones corrientes	0,00
		c. Transferencias de capital	0,00
		d. Subvenciones de capital	0,00
		6. Ganancias e ingresos extraordinarios	1.071,43
<b>AHORRO</b>	<b>156.546,33</b>	<b>DESAHORRO</b>	<b>0,00</b>

<b>INDICADORES FINANCIEROS</b>	
<b>Endeudamiento</b>	2,01
<b>Carga financiera por habitante</b>	16,84



## LIQUIDACIÓN DEL PRESUPUESTO

Presupuesto de Ingresos	Previsión inicial	Modificaciones	Previsión Definitiva	Derechos Reconocidos	Derechos reconocidos netos	Recaudación neta	Derechos Ptes. de cobro
1 Impuestos directos	40.000,00	0,00	40.000,00	39.395,51	38.716,41	38.716,41	0,00
2 Impuestos indirectos	14.500,00	0,00	14.500,00	6.227,53	6.227,53	6.227,53	0,00
3 Tasas y otros ingresos	56.403,00	0,00	56.403,00	25.525,41	25.525,41	25.450,21	75,20
4 Transferencias corrientes	25.000,00	0,00	25.000,00	26.889,94	26.889,94	26.889,94	0,00
5 Ingresos patrimoniales	119.810,00	0,00	119.810,00	112.311,14	112.311,14	112.311,14	0,00
6 Enajenación de inversiones reales	111.000,00	0,00	111.000,00	26.312,50	26.312,50	26.312,50	0,00
7 Transferencias de capital	145.460,00	0,00	145.460,00	101.322,00	101.322,00	101.322,00	0,00
8 Activos financieros	0,00	0,00	0,00	0,00	0,00	0,00	0,00
9 Pasivos financieros	0,00	0,00	0,00	0,00	0,00	0,00	0,00
10 Total Ingresos	512.173,00	0,00	512.173,00	337.984,03	337.304,93	337.229,73	75,20

Presupuesto de Gastos	Crédito Inicial	Modificaciones	Crédito Definitivo	Obligaciones Reconocidas	Pagos Líquidos	Remanentes Crédito	Obligac. Ptes. de pago
1. Gastos de personal	53.960,00	6.840,00	60.800,00	60.773,11	60.773,11	26,89	0,00
2. Gastos en bienes corrientes y servicios	144.700,00	-7.054,00	137.646,00	135.758,75	135.758,75	1.887,25	0,00
3. Gastos financieros	214,00	0,00	214,00	0,16	0,16	213,84	0,00
4. Transferencias corrientes	6.060,00	0,00	6.060,00	4.586,92	4.586,92	1.473,08	0,00
6. Inversiones reales	303.680,00	0,00	303.680,00	182.505,55	182.505,55	121.174,45	0,00
7. Transferencias de capital	0,00	0,00	0,00	0,00	0,00	0,00	0,00
8. Activos financieros	0,00	0,00	0,00	0,00	0,00	0,00	0,00
9. Pasivos financieros	3.559,00	214,00	3.773,00	3.772,54	3.772,54	0,46	0,00
Total Gastos	512.173,00	0,00	512.173,00	387.397,03	387.397,03	124.775,97	0,00

## RESULTADO PRESUPUESTARIO

1. Derechos reconocidos netos	337.304,93
2. Obligaciones reconocidas netas	387.397,03
3. Resultado presupuestario del ejercicio	-50.092,10
4. Desviaciones positivas de financiac.	0,00
5. Desviaciones negativas de financ.	0,00
6. Gastos financ. remanente de tesorería	0,00
Resultado Presup. Ajust. (3-4+5+6)	-50.092,10

## ESTADO DE REMANENTE DE TESORERÍA

1. Fondos líquidos.	124.247,96
2. Derechos pendientes de cobro ...	776,14
Del presupuesto corriente	75,20
De Presupuestos cerrados de operaciones no presupuestarias cobros realizados ptes. de aplic. definitiva.	0,00
3. Obligaciones pendientes de Pago ...	16.374,67
Del presupuesto corriente	0,00
De presupuestos cerrados de operaciones no presupuestarias Pagos realizados ptes. de aplic. definitiva	16.374,67
I. Remanentes de tesorería total (1 + 2 - 3)	108.649,43
II. Saldos de dudoso cobro	0,00
III. Exceso de financiación afectada.	0,00
IV. Remanente de Tesorería para gastos generales (I - II - III)	108.649,43

## ESTADO DE TESORERÍA

Existencias iniciales	109.652,86
Pagos	389.851,87
Cobros	404.446,97
Existencias finales	124.247,96

## LIQUIDACIÓN DE EJERCICIOS CERRADOS

Obligaciones pendientes de pago	Obligac. Ptes. de pago a 1 de enero	Modificaciones saldo inicial y anulaciones	Total Obligaciones	Prescripciones	Pagos realizados	Obligac. Ptes. pago a 31 de diciembre
	0,00	0,00	0,00	0,00	0,00	0,00
Derechos pendientes de cobro	Pendientes de cobro a 1 de enero	Modificaciones saldo inicial	Total Derechos anulados	Total derechos cancelados	Recaudación	Pendientes. de cobro a 31 de diciembre
	46.517,05	0,00	0,00	0,00	46.517,05	0,00

## INDICADORES PRESUPUESTARIOS

Índice de modificaciones presupuestarias (%)	0,00	Indicador de transferencias recibidas (%)	38,01
Grado de ejecución de ingresos (%)	65,86	Autonomía Fiscal (%)	13,32
Grado de ejecución de gastos (%)	75,64	Gastos por habitante (€/hab.)	2.094,04
Grado de realización de los cobros (%)	99,98	Esfuerzo inversor (%)	47,11
Grado de realización de los pagos (%)	100,00	Ahorro neto (%)	2,28
Ingresos por habitante (€/hab.)	1.823,27	Resultado presupuestario ajustado(%)	-12,93
Ingresos tributarios por habitante (€/hab.)	380,92		

**BALANCE DE SITUACIÓN**

<b>ACTIVO</b>		<b>PASIVO</b>	
<b>A) Inmovilizado</b>	1.852.401,45	<b>A) Fondos propios</b>	1.936.537,98
<b>I. Inversiones destinadas al uso general</b>	1.716.032,88	<b>I. Patrimonio</b>	1.826.664,49
<b>II. Inmovilizaciones inmateriales</b>	0,00	<b>II. Reservas</b>	0,00
<b>III. Inmovilizaciones materiales</b>	136.368,57	<b>III. Resultados de ejercicios anteriores</b>	0,00
<b>IV. Inversiones gestionadas</b>	0,00	<b>IV. Resultados del ejercicio</b>	109.873,49
<b>V. Patrimonio público del suelo</b>	0,00	<b>B) Provisiones para riesgos y gastos</b>	0,00
<b>VI. Inversiones financieras permanentes</b>	0,00	<b>C) Acreedores a largo plazo</b>	24.512,90
<b>VII. Deudores no presupuestarios a largo plazo</b>	0,00	<b>I. Emisiones de obligaciones y otros valores negociables</b>	0,00
<b>B) Gastos distribuir en varios ejercicios</b>	0,00	<b>II. Otras deudas a largo plazo</b>	24.512,90
<b>C) Gasto circulante</b>	125.024,10	<b>III. Desembolsos ptes. sobre acciones no exigidos</b>	0,00
<b>I. Existencias</b>	0,00	<b>D) Acreedores a corto plazo</b>	16.374,67
<b>II. Deudores</b>	776,14	<b>I. Emisiones de obligaciones y otros valores negociables</b>	0,00
<b>III. Inversiones financieras temporales</b>	0,00	<b>II. Otras deudas a corto plazo</b>	6.016,95
<b>IV. Tesorería</b>	124.247,96	<b>III. Acreedores</b>	10.357,72
<b>V. Ajustes por periodificación</b>	0,00	<b>IV. Ajustes por periodificación</b>	0,00
<b>Total Activo (A + B + C)</b>	1.977.425,55	<b>Total Pasivo (A + B + C + D)</b>	1.977.425,55

**CUENTA DE RESULTADOS ECONÓMICO-PATRIMONIAL**

<b>DEBE</b>		<b>HABER</b>	
<b>A) Gastos</b>	201.118,94	<b>B) Ingresos</b>	310.992,43
<b>1. Reduc. de existenc. product. term. y en</b>	0,00	<b>1. Ventas y prestaciones de servicios</b>	14.749,98
<b>2. Aprovisionamientos</b>	0,00	<b>2. Aumento de existencias de product. terminados y en fabr.</b>	0,00
<b>3. Gastos func. servic. y prestac. sociales</b>	196.532,02	<b>3. Ingresos de gestión ordinaria</b>	52.126,14
<b>a. Gastos de personal</b>	60.823,11	<b>a. Ingresos tributarios</b>	52.126,14
<b>b. Prestaciones sociales</b>	0,00	<b>b. Ingresos urbanísticos</b>	0,00
<b>c. Dotaciones para amortización del inmovilizado</b>	0,00	<b>4. Otros ingresos de gestión ordinaria</b>	115.904,37
<b>d. Variación de provisiones de tráfico</b>	0,00	<b>a. Reintegros</b>	0,00
<b>e. Otros gastos de gestión</b>	135.708,75	<b>b. Trabajos realizados por la entidad</b>	0,00
<b>f. Gastos financieros y asimilables</b>	0,16	<b>c. Otros ingresos de gestión</b>	115.593,81
<b>g. Variaciones en provisiones de inversiones financiera</b>	0,00	<b>d. Ingresos de participaciones en capital</b>	0,00
<b>h. Diferencias negativas de cambio</b>	0,00	<b>e. Ingresos en otros valores negociables</b>	0,00
<b>i. Gastos de operaciones de intercambio financiero</b>	0,00	<b>f. Otros intereses e ingresos asimilados</b>	310,56
<b>4. Transferencias y subvenciones</b>	4.586,92	<b>g. Diferencias positivas de cambio</b>	0,00
<b>a. Transferencias y subvenciones corrientes</b>	4.586,92	<b>h. Ingresos de operaciones de intercambio financiero</b>	0,00
<b>b. Transferencias y subvenciones de capital</b>	0,00	<b>5. Transferencias y subvenciones</b>	128.211,94
<b>5. Pérdidas y gastos extraordinarios</b>	0,00	<b>a. Transferencias corrientes</b>	26.889,94
<b>AHORRO</b>	109.873,49	<b>b. Subvenciones corrientes</b>	0,00
		<b>c. Transferencias de capital</b>	0,00
		<b>d. Subvenciones de capital</b>	101.322,00
		<b>6. Ganancias e ingresos extraordinarios</b>	0,00
		<b>DESAHORRO</b>	0,00

**INDICADORES FINANCIEROS**

<b>Endeudamiento</b>	1,80
<b>Carga financiera por habitante</b>	20,39

**LIQUIDACIÓN DEL PRESUPUESTO**

Presupuesto de Ingresos	Previsión inicial	Modificaciones	Previsión Definitiva	Derechos Reconocidos	Derechos reconocidos netos	Recaudación neta	Derechos Ptes. de cobro
1 Impuestos directos	46.000,00	0,00	46.000,00	40.834,00	40.834,00	39.634,00	1.200,00
2 Impuestos indirectos	420,00	0,00	420,00	119,43	119,43	119,43	0,00
3 Tasas y otros ingresos	24.380,00	0,00	24.380,00	4.403,19	4.403,19	4.403,19	0,00
4 Transferencias corrientes	6.000,00	0,00	6.000,00	5.599,24	5.599,24	5.599,24	0,00
5 Ingresos patrimoniales	10.000,00	0,00	10.000,00	6.939,85	6.939,85	6.729,85	210,00
6 Enajenación de inversiones reale	0,00	0,00	0,00	0,00	0,00	0,00	0,00
7 Transferencias de capital	9.200,00	3.352,00	12.552,00	5.450,00	5.450,00	5.450,00	0,00
8 Activos financieros	0,00	0,00	0,00	0,00	0,00	0,00	0,00
9 Pasivos financieros	0,00	0,00	0,00	0,00	0,00	0,00	0,00
10 Total Ingresos	96.000,00	3.352,00	99.352,00	63.345,71	63.345,71	61.935,71	1.410,00

Presupuesto de Gastos	Crédito Inicial	Modificaciones	Crédito Definitivo	Obligaciones Reconocidas	Pagos Líquidos	Remanentes Crédito	Obligac. Ptes. de pago
1. Gastos de personal	5.198,00	0,00	5.198,00	3.976,96	3.976,96	1.221,04	0,00
2. Gastos en bienes corrientes y servicios	74.766,00	0,00	74.766,00	35.706,99	35.706,99	39.059,01	0,00
3. Gastos financieros	0,00	0,00	0,00	0,00	0,00	0,00	0,00
4. Transferencias corrientes	36,00	0,00	36,00	15,00	15,00	21,00	0,00
6. Inversiones reales	16.000,00	3.352,00	19.352,00	4.532,23	4.532,23	14.819,77	0,00
7. Transferencias de capital	0,00	0,00	0,00	0,00	0,00	0,00	0,00
8. Activos financieros	0,00	0,00	0,00	0,00	0,00	0,00	0,00
9. Pasivos financieros	0,00	0,00	0,00	0,00	0,00	0,00	0,00
Total Gastos	96.000,00	3.352,00	99.352,00	44.231,18	44.231,18	55.120,82	0,00

RESULTADO PRESUPUESTARIO		
1. Derechos reconocidos netos		63.345,71
2. Obligaciones reconocidas netas		44.231,18
3. Resultado presupuestario del ejercicio		19.114,53
4. Desviaciones positivas de financiac.		0,00
5. Desviaciones negativas de financ.		0,00
6. Gastos financ. remanente de tesorería		0,00
Resultado Presup. Ajust. (3-4+5+6)		19.114,53

ESTADO DE REMANENTE DE TESORERÍA	
1. Fondos líquidos.	220.729,54
2. Derechos pendientes de cobro ...	2.120,00
Del presupuesto corriente	1.410,00
De Presupuestos cerrados de operaciones no presupuestarias cobros realizados ptes. de aplic. definitiva.	710,00
3. Obligaciones pendientes de Pago ...	25.194,78
Del presupuesto corriente	0,00
De presupuestos cerrados de operaciones no presupuestarias Pagos realizados ptes. de aplic. definitiva	25.194,78
I. Remanentes de tesorería total (1 + 2 - 3)	197.654,76
II. Saldos de dudoso cobro	0,00
III. Exceso de financiación afectada.	0,00
IV. Remanente de Tesorería para gastos generales (I - II - III)	197.654,76

ESTADO DE TESORERÍA	
Existencias iniciales	199.890,71
Pagos	53.264,24
Cobros	74.103,07
Existencias finales	220.729,54

LIQUIDACIÓN DE EJERCICIOS CERRADOS					
<b>Obligaciones pendientes de pago</b>					
Obligac. Ptes. de pago a 1 de enero	Modificaciones saldo inicial y anulaciones	Total Obligaciones	Prescripciones	Pagos realizados	Obligac. Ptes. pago a 31 de diciembre
2.526,80	0,00	2.526,80	0,00	2.526,80	0,00
<b>Derechos pendientes de cobro</b>					
Pendientes de cobro a 1 de enero	Modificaciones saldo inicial	Total Derechos anulados	Total derechos cancelados	Recaudación	Pendientes. de cobro a 31 de diciembre
7.231,20	-1.102,93	0,00	0,00	5.418,27	710,00

INDICADORES PRESUPUESTARIOS			
Índice de modificaciones presupuestarias (%)	3,49	Indicador de transferencias recibidas (%)	17,44
Grado de ejecución de ingresos (%)	63,76	Autonomía Fiscal (%)	64,65
Grado de ejecución de gastos (%)	44,52	Gastos por habitante (€/hab.)	1.340,34
Grado de realización de los cobros (%)	97,77	Esfuerzo inversor (%)	10,25
Grado de realización de los pagos (%)	100,00	Ahorro neto (%)	31,43
Ingresos por habitante (€/hab.)	1.919,57	Resultado presupuestario ajustado(%)	43,22
Ingresos tributarios por habitante (€/hab.)	1.374,44		

<b>BALANCE DE SITUACIÓN</b>			
<b>ACTIVO</b>		<b>PASIVO</b>	
<b>A) Inmovilizado</b>	394.789,95	<b>A) Fondos propios</b>	592.444,71
<b>I. Inversiones destinadas al uso general</b>	362.113,42	<b>I. Patrimonio</b>	189.660,48
<b>II. Inmovilizaciones inmateriales</b>	0,00	<b>II. Reservas</b>	0,00
<b>III. Inmovilizaciones materiales</b>	32.676,53	<b>III. Resultados de ejercicios anteriores</b>	380.240,40
<b>IV. Inversiones gestionadas</b>	0,00	<b>IV. Resultados del ejercicio</b>	22.543,83
<b>V. Patrimonio público del suelo</b>	0,00	<b>B) Provisiones para riesgos y gastos</b>	0,00
<b>VI. Inversiones financieras permanentes</b>	0,00	<b>C) Acreedores a largo plazo</b>	0,00
<b>VII. Deudores no presupuestarios a largo plazo</b>	0,00	<b>I. Emisiones de obligaciones y otros valores negociables</b>	0,00
<b>B) Gastos distribuir en varios ejercicios</b>	0,00	<b>II. Otras deudas a largo plazo</b>	0,00
<b>C) Gasto circulante</b>	222.849,54	<b>III. Desembolsos ptes. sobre acciones no exigidos</b>	0,00
<b>I. Existencias</b>	0,00	<b>D) Acreedores a corto plazo</b>	25.194,78
<b>II. Deudores</b>	2.120,00	<b>I. Emisiones de obligaciones y otros valores negociables</b>	0,00
<b>III. Inversiones financieras temporales</b>	0,00	<b>II. Otras deudas a corto plazo</b>	0,00
<b>IV. Tesorería</b>	220.729,54	<b>III. Acreedores</b>	25.194,78
<b>V. Ajustes por periodificación</b>	0,00	<b>IV. Ajustes por periodificación</b>	0,00
<b>Total Activo (A + B + C)</b>	<b>617.639,49</b>	<b>Total Pasivo (A + B + C + D)</b>	<b>617.639,49</b>

<b>CUENTA DE RESULTADOS ECONÓMICO-PATRIMONIAL</b>			
<b>DEBE</b>		<b>HABER</b>	
<b>A) Gastos</b>	1.117,93	<b>B) Ingresos</b>	56.392,63
<b>1. Reduc. de existenc. product. term. y en</b>	0,00	<b>1. Ventas y prestaciones de servicios</b>	0,00
<b>2. Aprovisionamientos</b>	0,00	<b>2. Aumento de existencias de product. terminados y en fabr.</b>	0,00
<b>3. Gastos func. servic. y prestac. sociales</b>	0,00	<b>3. Ingresos de gestión ordinaria</b>	45.343,39
<b>a. Gastos de personal</b>	0,00	<b>a. Ingresos tributarios</b>	0,00
<b>b. Prestaciones sociales</b>	0,00	<b>b. Ingresos urbanísticos</b>	0,00
<b>c. Dotaciones para amortización del inmovilizado</b>	0,00	<b>4. Otros ingresos de gestión ordinaria</b>	0,00
<b>d. Variación de provisiones de tráfico</b>	0,00	<b>a. Reintegros</b>	0,00
<b>e. Otros gastos de gestión</b>	0,00	<b>b. Trabajos realizados por la entidad</b>	0,00
<b>f. Gastos financieros y asimilables</b>	0,00	<b>c. Otros ingresos de gestión</b>	0,00
<b>g. Variaciones en provisiones de inversiones financiera</b>	0,00	<b>d. Ingresos de participaciones en capital</b>	0,00
<b>h. Diferencias negativas de cambio</b>	0,00	<b>e. Ingresos en otros valores negociables</b>	0,00
<b>i. Gastos de operaciones de intercambio financiero</b>	0,00	<b>f. Otros intereses e ingresos asimilados</b>	0,00
<b>4. Transferencias y subvenciones</b>	15,00	<b>g. Diferencias positivas de cambio</b>	0,00
<b>a. Transferencias y subvenciones corrientes</b>	15,00	<b>h. Ingresos de operaciones de intercambio financiero</b>	0,00
<b>b. Transferencias y subvenciones de capital</b>	0,00	<b>5. Transferencias y subvenciones</b>	11.049,24
<b>5. Pérdidas y gastos extraordinarios</b>	1.102,93	<b>a. Transferencias corrientes</b>	0,00
<b>AHORRO</b>	<b>22.543,83</b>	<b>b. Subvenciones corrientes</b>	0,00
		<b>c. Transferencias de capital</b>	0,00
		<b>d. Subvenciones de capital</b>	0,00
		<b>6. Ganancias e ingresos extraordinarios</b>	0,00
		<b>DESAHORRO</b>	<b>0,00</b>

<b>INDICADORES FINANCIEROS</b>	
<b>Endeudamiento</b>	0,00
<b>Carga financiera por habitante</b>	0,00

**LIQUIDACIÓN DEL PRESUPUESTO**

Presupuesto de Ingresos	Previsión inicial	Modificaciones	Previsión Definitiva	Derechos Reconocidos	Derechos reconocidos netos	Recaudación neta	Derechos Ptes. de cobro
1 Impuestos directos	11.500,00	0,00	11.500,00	9.341,60	9.332,88	9.332,88	0,00
2 Impuestos indirectos	8.000,00	0,00	8.000,00	2.436,06	2.436,06	2.436,06	0,00
3 Tasas y otros ingresos	10.900,00	0,00	10.900,00	19.928,01	19.928,01	19.928,01	0,00
4 Transferencias corrientes	34.300,00	0,00	34.300,00	12.543,13	12.543,13	12.543,13	0,00
5 Ingresos patrimoniales	33.860,00	0,00	33.860,00	26.489,37	26.489,37	26.489,37	0,00
6 Enajenación de inversiones reale	0,00	0,00	0,00	0,00	0,00	0,00	0,00
7 Transferencias de capital	99.680,00	6.595,00	106.275,00	72.122,40	72.122,40	61.133,14	10.989,26
8 Activos financieros	0,00	0,00	0,00	0,00	0,00	0,00	0,00
9 Pasivos financieros	0,00	0,00	0,00	0,00	0,00	0,00	0,00
10 Total Ingresos	198.240,00	6.595,00	204.835,00	142.860,57	142.851,85	131.862,59	10.989,26

Presupuesto de Gastos	Crédito Inicial	Modificaciones	Crédito Definitivo	Obligaciones Reconocidas	Pagos Líquidos	Remanentes Crédito	Obligac. Ptes. de pago
1. Gastos de personal	20.000,00	0,00	20.000,00	13.998,65	13.998,65	6.001,35	0,00
2. Gastos en bienes corrientes y servicios	58.440,00	6.595,00	65.035,00	53.783,51	53.783,51	11.251,49	0,00
3. Gastos financieros	0,00	0,00	0,00	0,00	0,00	0,00	0,00
4. Transferencias corrientes	3.800,00	0,00	3.800,00	2.505,12	2.505,12	1.294,88	0,00
6. Inversiones reales	116.000,00	0,00	116.000,00	73.389,31	73.389,31	42.610,69	0,00
7. Transferencias de capital	0,00	0,00	0,00	0,00	0,00	0,00	0,00
8. Activos financieros	0,00	0,00	0,00	0,00	0,00	0,00	0,00
9. Pasivos financieros	0,00	0,00	0,00	0,00	0,00	0,00	0,00
Total Gastos	198.240,00	6.595,00	204.835,00	143.676,59	143.676,59	61.158,41	0,00

RESULTADO PRESUPUESTARIO		
1. Derechos reconocidos netos		142.851,85
2. Obligaciones reconocidas netas		143.676,59
3. Resultado presupuestario del ejercicio		-824,74
4. Desviaciones positivas de financiac.		0,00
5. Desviaciones negativas de financ.		0,00
6. Gastos financ. remanente de tesorería		0,00
Resultado Presup. Ajust. (3-4+5+6)		-824,74

ESTADO DE REMANENTE DE TESORERÍA	
1. Fondos líquidos.	53.224,78
2. Derechos pendientes de cobro ...	48.562,75
Del presupuesto corriente	10.989,26
De Presupuestos cerrados de operaciones no presupuestarias cobros realizados ptes. de aplic. definitiva.	25.041,56
de operaciones no presupuestarias	12.531,93
cobros realizados ptes. de aplic. definitiva.	0,00
3. Obligaciones pendientes de Pago ...	90.520,01
Del presupuesto corriente	0,00
De presupuestos cerrados	80.000,00
De operaciones no presupuestarias	10.520,01
Pagos realizados ptes. de aplic. definitiva	0,00
I. Remanentes de tesorería total (1 + 2 - 3)	11.267,52
II. Saldos de dudoso cobro	0,00
III. Exceso de financiación afectada.	0,00
IV. Remanente de Tesorería para gastos generales (I - II - III)	11.267,52

ESTADO DE TESORERÍA	
Existencias iniciales	137.863,62
Pagos	287.064,30
Cobros	202.425,46
Existencias finales	53.224,78

LIQUIDACIÓN DE EJERCICIOS CERRADOS					
<b>Obligaciones pendientes de pago</b>					
Obligac. Ptes. de pago a 1 de enero	Modificaciones saldo inicial y anulaciones	Total Obligaciones	Prescripciones	Pagos realizados	Obligac. Ptes. pago a 31 de diciembre
149.900,00	-4.124,14	145.775,86	0,00	65.775,86	<b>80.000,00</b>
<b>Derechos pendientes de cobro</b>					
Pendientes de cobro a 1 de enero	Modificaciones saldo inicial	Total Derechos anulados	Total derechos cancelados	Recaudación	Pendientes. de cobro a 31 de diciembre
28.598,76	0,00	0,00	0,00	3.557,20	25.041,56

INDICADORES PRESUPUESTARIOS			
Índice de modificaciones presupuestarias (%)	3,33	Indicador de transferencias recibidas (%)	59,27
Grado de ejecución de ingresos (%)	69,74	Autonomía Fiscal (%)	8,24
Grado de ejecución de gastos (%)	70,14	Gastos por habitante (€/hab.)	2.394,61
Grado de realización de los cobros (%)	92,31	Esfuerzo inversor (%)	51,08
Grado de realización de los pagos (%)	100,00	Ahorro neto (%)	0,63
Ingresos por habitante (€/hab.)	2.380,86	Resultado presupuestario ajustado(%)	-0,57
Ingresos tributarios por habitante (€/hab.)	528,28		

**BALANCE DE SITUACIÓN**

<b>ACTIVO</b>		<b>PASIVO</b>	
<b>A) Inmovilizado</b>	571.792,29	<b>A) Fondos propios</b>	583.059,81
<b>I. Inversiones destinadas al uso general</b>	79.180,41	<b>I. Patrimonio</b>	506.371,10
<b>II. Inmovilizaciones inmateriales</b>	0,00	<b>II. Reservas</b>	0,00
<b>III. Inmovilizaciones materiales</b>	492.611,88	<b>III. Resultados de ejercicios anteriores</b>	0,00
<b>IV. Inversiones gestionadas</b>	0,00	<b>IV. Resultados del ejercicio</b>	76.688,71
<b>V. Patrimonio público del suelo</b>	0,00	<b>B) Provisiones para riesgos y gastos</b>	0,00
<b>VI. Inversiones financieras permanentes</b>	0,00	<b>C) Acreedores a largo plazo</b>	0,00
<b>VII. Deudores no presupuestarios a largo plazo</b>	0,00	<b>I. Emisiones de obligaciones y otros valores negociables</b>	0,00
<b>B) Gastos distribuir en varios ejercicios</b>	0,00	<b>II. Otras deudas a largo plazo</b>	0,00
<b>C) Gasto circulante</b>	101.787,53	<b>III. Desembolsos ptes. sobre acciones no exigidos</b>	0,00
<b>I. Existencias</b>	0,00	<b>D) Acreedores a corto plazo</b>	90.520,01
<b>II. Deudores</b>	48.562,75	<b>I. Emisiones de obligaciones y otros valores negociables</b>	0,00
<b>III. Inversiones financieras temporales</b>	0,00	<b>II. Otras deudas a corto plazo</b>	7.423,38
<b>IV. Tesorería</b>	53.224,78	<b>III. Acreedores</b>	83.096,63
<b>V. Ajustes por periodificación</b>	0,00	<b>IV. Ajustes por periodificación</b>	0,00
<b>Total Activo (A + B + C)</b>	673.579,82	<b>Total Pasivo (A + B + C + D)</b>	673.579,82

**CUENTA DE RESULTADOS ECONÓMICO-PATRIMONIAL**

<b>DEBE</b>		<b>HABER</b>	
<b>A) Gastos</b>	96.063,14	<b>B) Ingresos</b>	172.751,85
<b>1. Reduc. de existenc. product. term. y en</b>	0,00	<b>1. Ventas y prestaciones de servicios</b>	264,00
<b>2. Aprovisionamientos</b>	0,00	<b>2. Aumento de existencias de product. terminados y en fabr.</b>	0,00
<b>3. Gastos func. servic. y prestac. sociales</b>	67.782,16	<b>3. Ingresos de gestión ordinaria</b>	25.385,01
<b>a. Gastos de personal</b>	14.684,40	<b>a. Ingresos tributarios</b>	25.385,01
<b>b. Prestaciones sociales</b>	0,00	<b>b. Ingresos urbanísticos</b>	0,00
<b>c. Dotaciones para amortización del inmovilizado</b>	0,00	<b>4. Otros ingresos de gestión ordinaria</b>	17.192,13
<b>d. Variación de provisiones de tráfico</b>	0,00	<b>a. Reintegros</b>	0,00
<b>e. Otros gastos de gestión</b>	53.097,76	<b>b. Trabajos realizados por la entidad</b>	0,00
<b>f. Gastos financieros y asimilables</b>	0,00	<b>c. Otros ingresos de gestión</b>	16.917,42
<b>g. Variaciones en provisiones de inversiones financiera</b>	0,00	<b>d. Ingresos de participaciones en capital</b>	0,00
<b>h. Diferencias negativas de cambio</b>	0,00	<b>e. Ingresos en otros valores negociables</b>	0,00
<b>i. Gastos de operaciones de intercambio financiero</b>	0,00	<b>f. Otros intereses e ingresos asimilados</b>	274,71
<b>4. Transferencias y subvenciones</b>	2.505,12	<b>g. Diferencias positivas de cambio</b>	0,00
<b>a. Transferencias y subvenciones corrientes</b>	2.505,12	<b>h. Ingresos de operaciones de intercambio financiero</b>	0,00
<b>b. Transferencias y subvenciones de capital</b>	0,00	<b>5. Transferencias y subvenciones</b>	84.665,53
<b>5. Pérdidas y gastos extraordinarios</b>	25.775,86	<b>a. Transferencias corrientes</b>	12.543,13
		<b>b. Subvenciones corrientes</b>	0,00
		<b>c. Transferencias de capital</b>	0,00
		<b>d. Subvenciones de capital</b>	72.122,40
		<b>6. Ganancias e ingresos extraordinarios</b>	45.245,18
<b>AHORRO</b>	76.688,71	<b>DESAHORRO</b>	0,00

**INDICADORES FINANCIEROS**

<b>Endeudamiento</b>	0,00
<b>Carga financiera por habitante</b>	0,00

**LIQUIDACIÓN DEL PRESUPUESTO**

Presupuesto de Ingresos	Previsión inicial	Modificaciones	Previsión Definitiva	Derechos Reconocidos	Derechos reconocidos netos	Recaudación neta	Derechos Ptes. de cobro
1 Impuestos directos	53.100,00	0,00	53.100,00	52.940,35	52.940,35	52.940,35	0,00
2 Impuestos indirectos	31.500,00	0,00	31.500,00	31.304,11	31.304,11	31.304,11	0,00
3 Tasas y otros ingresos	16.700,00	0,00	16.700,00	16.478,75	16.478,75	16.478,75	0,00
4 Transferencias corrientes	14.900,00	0,00	14.900,00	14.838,45	14.838,45	14.838,45	0,00
5 Ingresos patrimoniales	31.900,00	0,00	31.900,00	31.790,31	31.790,31	31.790,31	0,00
6 Enajenación de inversiones reale	0,00	0,00	0,00	0,00	0,00	0,00	0,00
7 Transferencias de capital	35.400,00	13.622,00	49.022,00	48.982,20	48.982,20	48.982,20	0,00
8 Activos financieros	0,00	0,00	0,00	0,00	0,00	0,00	0,00
9 Pasivos financieros	0,00	0,00	0,00	0,00	0,00	0,00	0,00
10 Total Ingresos	183.500,00	13.622,00	197.122,00	196.334,17	196.334,17	196.334,17	0,00

Presupuesto de Gastos	Crédito Inicial	Modificaciones	Crédito Definitivo	Obligaciones Reconocidas	Pagos Líquidos	Remanentes Crédito	Obligac. Ptes. de pago
1. Gastos de personal	11.000,00	0,00	11.000,00	10.183,72	9.635,41	816,28	548,31
2. Gastos en bienes corrientes y servicios	99.800,00	0,00	99.800,00	87.304,67	87.304,67	12.495,33	0,00
3. Gastos financieros	0,00	0,00	0,00	0,00	0,00	0,00	0,00
4. Transferencias corrientes	10.500,00	0,00	10.500,00	9.433,52	9.433,52	1.066,48	0,00
6. Inversiones reales	62.200,00	13.622,00	75.822,00	75.731,41	75.731,41	90,59	0,00
7. Transferencias de capital	0,00	0,00	0,00	0,00	0,00	0,00	0,00
8. Activos financieros	0,00	0,00	0,00	0,00	0,00	0,00	0,00
9. Pasivos financieros	0,00	0,00	0,00	0,00	0,00	0,00	0,00
Total Gastos	183.500,00	13.622,00	197.122,00	182.653,32	182.105,01	14.468,68	548,31

RESULTADO PRESUPUESTARIO		
1. Derechos reconocidos netos		196.334,17
2. Obligaciones reconocidas netas		182.653,32
3. Resultado presupuestario del ejercicio		13.680,85
4. Desviaciones positivas de financiac.		0,00
5. Desviaciones negativas de financ.		0,00
6. Gastos financ. remanente de tesorería		0,00
Resultado Presup. Ajust. (3-4+5+6)		13.680,85

ESTADO DE REMANENTE DE TESORERÍA	
1. Fondos líquidos.	131.364,73
2. Derechos pendientes de cobro ...	40.730,59
Del presupuesto corriente	0,00
De Presupuestos cerrados de operaciones no presupuestarias cobros realizados ptes. de aplic. definitiva.	40.730,59
3. Obligaciones pendientes de Pago ...	5.336,27
Del presupuesto corriente	548,31
De presupuestos cerrados de operaciones no presupuestarias Pagos realizados ptes. de aplic. definitiva	3.400,75
I. Remanentes de tesorería total (1 + 2 - 3)	166.759,05
II. Saldos de dudoso cobro	0,00
III. Exceso de financiación afectada.	0,00
IV. Remanente de Tesorería para gastos generales (I - II - III)	166.759,05

ESTADO DE TESORERÍA	
Existencias iniciales	100.562,36
Pagos	200.597,59
Cobros	231.399,96
Existencias finales	131.364,73

LIQUIDACIÓN DE EJERCICIOS CERRADOS					
<b>Obligaciones pendientes de pago</b>					
Obligac. Ptes. de pago a 1 de enero	Modificaciones saldo inicial y anulaciones	Total Obligaciones	Prescripciones	Pagos realizados	Obligac. Ptes. pago a 31 de diciembre
4.168,54	0,00	4.168,54	0,00	767,79	3.400,75
<b>Derechos pendientes de cobro</b>					
Pendientes de cobro a 1 de enero	Modificaciones saldo inicial	Total Derechos anulados	Total derechos cancelados	Recaudación	Pendientes. de cobro a 31 de diciembre
47.632,99	0,00	0,00	0,00	6.902,40	40.730,59

INDICADORES PRESUPUESTARIOS			
Índice de modificaciones presupuestarias (%)	7,42	Indicador de transferencias recibidas (%)	32,51
Grado de ejecución de ingresos (%)	99,60	Autonomía Fiscal (%)	42,91
Grado de ejecución de gastos (%)	92,66	Gastos por habitante (€/hab.)	1.497,16
Grado de realización de los cobros (%)	100,00	Esfuerzo inversor (%)	41,46
Grado de realización de los pagos (%)	99,70	Ahorro neto (%)	27,44
Ingresos por habitante (€/hab.)	1.609,30	Resultado presupuestario ajustado(%)	7,49
Ingresos tributarios por habitante (€/hab.)	825,60		

<b>BALANCE DE SITUACIÓN</b>			
<b>ACTIVO</b>		<b>PASIVO</b>	
A) Inmovilizado	0,00	A) Fondos propios	0,00
I. Inversiones destinadas al uso general	0,00	I. Patrimonio	0,00
II. Inmovilizaciones inmateriales	0,00	II. Reservas	0,00
III. Inmovilizaciones materiales	0,00	III. Resultados de ejercicios anteriores	0,00
IV. Inversiones gestionadas	0,00	IV. Resultados del ejercicio	0,00
V. Patrimonio público del suelo	0,00	B) Provisiones para riesgos y gastos	0,00
VI. Inversiones financieras permanentes	0,00	C) Acreedores a largo plazo	0,00
VII. Deudores no presupuestarios a largo plazo	0,00	I. Emisiones de obligaciones y otros valores negociables	0,00
B) Gastos distribuir en varios ejercicios	0,00	II. Otras deudas a largo plazo	0,00
C) Gasto circulante	0,00	III. Desembolsos ptes. sobre acciones no exigidos	0,00
I. Existencias	0,00	D) Acreedores a corto plazo	0,00
II. Deudores	0,00	I. Emisiones de obligaciones y otros valores negociables	0,00
III. Inversiones financieras temporales	0,00	II. Otras deudas a corto plazo	0,00
IV. Tesorería	0,00	III. Acreedores	0,00
V. Ajustes por periodificación	0,00	IV. Ajustes por periodificación	0,00
<b>Total Activo (A + B + C)</b>	<b>0,00</b>	<b>Total Pasivo (A + B + C + D)</b>	<b>0,00</b>

<b>CUENTA DE RESULTADOS ECONÓMICO-PATRIMONIAL</b>			
<b>DEBE</b>		<b>HABER</b>	
A) Gastos	9.433,52	B) Ingresos	162.473,29
1. Reduc. de existenc. product. term. y en	0,00	1. Ventas y prestaciones de servicios	0,00
2. Aprovisionamientos	0,00	2. Aumento de existencias de product. terminados y en fabr.	0,00
3. Gastos func. servic. y prestac. sociales	0,00	3. Ingresos de gestión ordinaria	98.652,64
a. Gastos de personal	0,00	a. Ingresos tributarios	0,00
b. Prestaciones sociales	0,00	b. Ingresos urbanísticos	0,00
c. Dotaciones para amortización del inmovilizado	0,00	4. Otros ingresos de gestión ordinaria	0,00
d. Variación de provisiones de tráfico	0,00	a. Reintegros	0,00
e. Otros gastos de gestión	0,00	b. Trabajos realizados por la entidad	0,00
f. Gastos financieros y asimilables	0,00	c. Otros ingresos de gestión	0,00
g. Variaciones en provisiones de inversiones financiera	0,00	d. Ingresos de participaciones en capital	0,00
h. Diferencias negativas de cambio	0,00	e. Ingresos en otros valores negociables	0,00
i. Gastos de operaciones de intercambio financiero	0,00	f. Otros intereses e ingresos asimilados	0,00
4. Transferencias y subvenciones	9.433,52	g. Diferencias positivas de cambio	0,00
a. Transferencias y subvenciones corrientes	9.433,52	h. Ingresos de operaciones de intercambio financiero	0,00
b. Transferencias y subvenciones de capital	0,00	5. Transferencias y subvenciones	63.820,65
5. Pérdidas y gastos extraordinarios	0,00	a. Transferencias corrientes	0,00
		b. Subvenciones corrientes	0,00
		c. Transferencias de capital	0,00
		d. Subvenciones de capital	0,00
		6. Ganancias e ingresos extraordinarios	0,00
<b>AHORRO</b>	<b>89.412,26</b>	<b>DESAHORRO</b>	<b>0,00</b>

<b>INDICADORES FINANCIEROS</b>	
Endeudamiento	0,00
Carga financiera por habitante	0,00



**LIQUIDACIÓN DEL PRESUPUESTO**

Presupuesto de Ingresos	Previsión inicial	Modificaciones	Previsión Definitiva	Derechos Reconocidos	Derechos reconocidos netos	Recaudación neta	Derechos Ptes. de cobro
1 Impuestos directos	65.000,00	0,00	65.000,00	66.535,30	65.684,68	63.956,69	1.727,99
2 Impuestos indirectos	0,00	0,00	0,00	0,00	0,00	0,00	0,00
3 Tasas y otros ingresos	27.300,00	0,00	27.300,00	26.036,60	24.833,30	24.833,30	0,00
4 Transferencias corrientes	40.300,00	33.077,87	73.377,87	63.909,03	63.909,03	45.738,98	18.170,05
5 Ingresos patrimoniales	27.400,00	0,00	27.400,00	10.383,27	10.383,27	9.352,47	1.030,80
6 Enajenación de inversiones reale	0,00	0,00	0,00	0,00	0,00	0,00	0,00
7 Transferencias de capital	0,00	31.297,99	31.297,99	31.297,99	31.297,99	31.297,99	0,00
8 Activos financieros	0,00	12.322,81	12.322,81	0,00	0,00	0,00	0,00
9 Pasivos financieros	0,00	0,00	0,00	0,00	0,00	0,00	0,00
10 Total Ingresos	160.000,00	76.698,67	236.698,67	198.162,19	196.108,27	175.179,43	20.928,84

Presupuesto de Gastos	Crédito Inicial	Modificaciones	Crédito Definitivo	Obligaciones Reconocidas	Pagos Líquidos	Remanentes Crédito	Obligac. Ptes. de pago
1. Gastos de personal	43.200,00	0,00	43.200,00	39.921,69	39.464,88	3.278,31	456,81
2. Gastos en bienes corrientes y servicios	77.228,72	40.297,50	117.526,22	92.322,94	65.536,72	25.203,28	26.786,22
3. Gastos financieros	176,55	0,00	176,55	176,55	176,55	0,00	0,00
4. Transferencias corrientes	9.300,00	0,00	9.300,00	7.411,59	7.411,59	1.888,41	0,00
6. Inversiones reales	24.200,00	36.401,17	60.601,17	38.117,00	38.117,00	22.484,17	0,00
7. Transferencias de capital	0,00	0,00	0,00	0,00	0,00	0,00	0,00
8. Activos financieros	0,00	0,00	0,00	0,00	0,00	0,00	0,00
9. Pasivos financieros	5.894,73	0,00	5.894,73	5.894,73	5.894,73	0,00	0,00
Total Gastos	160.000,00	76.698,67	236.698,67	183.844,50	156.601,47	52.854,17	27.243,03

RESULTADO PRESUPUESTARIO	
1. Derechos reconocidos netos	196.108,27
2. Obligaciones reconocidas netas	183.844,50
3. Resultado presupuestario del ejercicio	12.263,77
4. Desviaciones positivas de financiac.	2.590,47
5. Desviaciones negativas de financ.	0,00
6. Gastos financ. remanente de tesorería	8.322,33
Resultado Presup. Ajust. (3-4+5+6)	17.995,63

ESTADO DE REMANENTE DE TESORERÍA	
1. Fondos líquidos.	75.151,50
2. Derechos pendientes de cobro ...	34.876,77
Del presupuesto corriente	20.928,84
De Presupuestos cerrados de operaciones no presupuestarias cobros realizados ptes. de aplic. definitiva.	13.816,95
cobros realizados ptes. de aplic. definitiva.	14,65
3. Obligaciones pendientes de Pago ...	31.020,43
Del presupuesto corriente	27.243,03
De presupuestos cerrados de operaciones no presupuestarias Pagos realizados ptes. de aplic. definitiva	815,46
Pagos realizados ptes. de aplic. definitiva	2.961,94
I. Remanentes de tesorería total (1 + 2 - 3)	79.007,84
II. Saldos de dudoso cobro	4.571,13
III. Exceso de financiación afectada.	0,00
IV. Remanente de Tesorería para gastos generales (I - II - III)	74.436,71

ESTADO DE TESORERÍA	
Existencias iniciales	62.419,24
Pagos	189.030,47
Cobros	201.762,73
Existencias finales	75.151,50

LIQUIDACIÓN DE EJERCICIOS CERRADOS					
Obligaciones pendientes de pago					
Obligac. Ptes. de pago a 1 de enero	Modificaciones saldo inicial y anulaciones	Total Obligaciones	Prescripciones	Pagos realizados	Obligac. Ptes. pago a 31 de diciembre
15.916,28	0,00	15.916,28	0,00	15.100,82	815,46
Derechos pendientes de cobro					
Pendientes de cobro a 1 de enero	Modificaciones saldo inicial	Total Derechos anulados	Total derechos cancelados	Recaudación	Pendientes. de cobro a 31 de diciembre
24.386,94	0,00	0,00	0,00	10.569,99	13.816,95

INDICADORES PRESUPUESTARIOS			
Índice de modificaciones presupuestarias (%)	47,94	Indicador de transferencias recibidas (%)	48,55
Grado de ejecución de ingresos (%)	82,85	Autonomía Fiscal (%)	33,49
Grado de ejecución de gastos (%)	77,67	Gastos por habitante (€/hab.)	775,72
Grado de realización de los cobros (%)	89,33	Esfuerzo inversor (%)	20,73
Grado de realización de los pagos (%)	85,18	Ahorro neto (%)	11,58
Ingresos por habitante (€/hab.)	827,46	Resultado presupuestario ajustado(%)	9,79
Ingresos tributarios por habitante (€/hab.)	381,93		

**BALANCE DE SITUACIÓN**

<b>ACTIVO</b>		<b>PASIVO</b>	
<b>A) Inmovilizado</b>	178.473,18	<b>A) Fondos propios</b>	239.816,21
<b>I. Inversiones destinadas al uso general</b>	31.013,82	<b>I. Patrimonio</b>	-182.704,49
<b>II. Inmovilizaciones inmateriales</b>	0,00	<b>II. Reservas</b>	0,00
<b>III. Inmovilizaciones materiales</b>	147.459,36	<b>III. Resultados de ejercicios anteriores</b>	373.222,38
<b>IV. Inversiones gestionadas</b>	0,00	<b>IV. Resultados del ejercicio</b>	49.298,32
<b>V. Patrimonio público del suelo</b>	0,00	<b>B) Provisiones para riesgos y gastos</b>	0,00
<b>VI. Inversiones financieras permanentes</b>	0,00	<b>C) Acreedores a largo plazo</b>	6.244,59
<b>VII. Deudores no presupuestarios a largo plazo</b>	0,00	<b>I. Emisiones de obligaciones y otros valores negociables</b>	0,00
<b>B) Gastos distribuir en varios ejercicios</b>	0,00	<b>II. Otras deudas a largo plazo</b>	0,00
<b>C) Gasto circulante</b>	105.471,79	<b>III. Desembolsos ptes. sobre acciones no exigidos</b>	0,00
<b>I. Existencias</b>	0,00	<b>D) Acreedores a corto plazo</b>	37.884,17
<b>II. Deudores</b>	30.320,29	<b>I. Emisiones de obligaciones y otros valores negociables</b>	0,00
<b>III. Inversiones financieras temporales</b>	0,00	<b>II. Otras deudas a corto plazo</b>	0,00
<b>IV. Tesorería</b>	75.151,50	<b>III. Acreedores</b>	30.842,97
<b>V. Ajustes por periodificación</b>	0,00	<b>IV. Ajustes por periodificación</b>	0,00
<b>Total Activo (A + B + C)</b>	283.944,97	<b>Total Pasivo (A + B + C + D)</b>	283.944,97

**CUENTA DE RESULTADOS ECONÓMICO-PATRIMONIAL**

<b>DEBE</b>		<b>HABER</b>	
<b>A) Gastos</b>	7.411,59	<b>B) Ingresos</b>	178.279,91
<b>1. Reduc. de existenc. product. term. y en</b>	0,00	<b>1. Ventas y prestaciones de servicios</b>	0,00
<b>2. Aprovisionamientos</b>	0,00	<b>2. Aumento de existencias de product. terminados y en fabr.</b>	0,00
<b>3. Gastos func. servic. y prestac. sociales</b>	0,00	<b>3. Ingresos de gestión ordinaria</b>	88.805,40
<b>a. Gastos de personal</b>	0,00	<b>a. Ingresos tributarios</b>	0,00
<b>b. Prestaciones sociales</b>	0,00	<b>b. Ingresos urbanísticos</b>	0,00
<b>c. Dotaciones para amortización del inmovilizado</b>	0,00	<b>4. Otros ingresos de gestión ordinaria</b>	0,00
<b>d. Variación de provisiones de tráfico</b>	0,00	<b>a. Reintegros</b>	0,00
<b>e. Otros gastos de gestión</b>	0,00	<b>b. Trabajos realizados por la entidad</b>	0,00
<b>f. Gastos financieros y asimilables</b>	0,00	<b>c. Otros ingresos de gestión</b>	0,00
<b>g. Variaciones en provisiones de inversiones financiera</b>	0,00	<b>d. Ingresos de participaciones en capital</b>	0,00
<b>h. Diferencias negativas de cambio</b>	0,00	<b>e. Ingresos en otros valores negociables</b>	0,00
<b>i. Gastos de operaciones de intercambio financiero</b>	0,00	<b>f. Otros intereses e ingresos asimilados</b>	0,00
<b>4. Transferencias y subvenciones</b>	7.411,59	<b>g. Diferencias positivas de cambio</b>	0,00
<b>a. Transferencias y subvenciones corrientes</b>	7.411,59	<b>h. Ingresos de operaciones de intercambio financiero</b>	0,00
<b>b. Transferencias y subvenciones de capital</b>	0,00	<b>5. Transferencias y subvenciones</b>	89.474,51
<b>5. Pérdidas y gastos extraordinarios</b>	0,00	<b>a. Transferencias corrientes</b>	0,00
		<b>b. Subvenciones corrientes</b>	0,00
		<b>c. Transferencias de capital</b>	0,00
		<b>d. Subvenciones de capital</b>	0,00
		<b>6. Ganancias e ingresos extraordinarios</b>	0,00
<b>AHORRO</b>	49.298,32	<b>DESAHORRO</b>	0,00

**INDICADORES FINANCIEROS**

<b>Endeudamiento</b>	3,68
<b>Carga financiera por habitante</b>	25,62

**LIQUIDACIÓN DEL PRESUPUESTO**

Presupuesto de Ingresos	Previsión inicial	Modificaciones	Previsión Definitiva	Derechos Reconocidos	Derechos reconocidos netos	Recaudación neta	Derechos Ptes. de cobro
1 Impuestos directos	16.000,00	0,00	16.000,00	15.978,14	15.978,14	15.978,14	0,00
2 Impuestos indirectos	1.000,00	0,00	1.000,00	926,71	370,68	370,68	0,00
3 Tasas y otros ingresos	5.000,00	0,00	5.000,00	5.382,97	5.382,97	5.382,97	0,00
4 Transferencias corrientes	20.000,00	0,00	20.000,00	15.213,21	15.213,21	15.213,21	0,00
5 Ingresos patrimoniales	74.500,00	0,00	74.500,00	75.616,28	75.616,28	57.237,07	18.379,21
6 Enajenación de inversiones reale	0,00	0,00	0,00	0,00	0,00	0,00	0,00
7 Transferencias de capital	20.000,00	62.973,00	82.973,00	82.973,00	82.973,00	32.973,00	50.000,00
8 Activos financieros	0,00	72.000,00	72.000,00	0,00	0,00	0,00	0,00
9 Pasivos financieros	0,00	0,00	0,00	0,00	0,00	0,00	0,00
10 Total Ingresos	136.500,00	134.973,00	271.473,00	196.090,31	195.534,28	127.155,07	68.379,21

Presupuesto de Gastos	Crédito Inicial	Modificaciones	Crédito Definitivo	Obligaciones Reconocidas	Pagos Líquidos	Remanentes Crédito	Obligac. Ptes. de pago
1. Gastos de personal	23.000,00	0,00	23.000,00	21.824,66	21.375,78	1.175,34	448,88
2. Gastos en bienes corrientes y servicios	44.500,00	60.000,00	104.500,00	54.665,15	54.622,96	49.834,85	42,19
3. Gastos financieros	0,00	0,00	0,00	0,00	0,00	0,00	0,00
4. Transferencias corrientes	14.500,00	62.000,00	76.500,00	76.067,44	26.067,44	432,56	50.000,00
6. Inversiones reales	54.500,00	12.973,00	67.473,00	63.170,93	63.170,93	4.302,07	0,00
7. Transferencias de capital	0,00	0,00	0,00	0,00	0,00	0,00	0,00
8. Activos financieros	0,00	0,00	0,00	0,00	0,00	0,00	0,00
9. Pasivos financieros	0,00	0,00	0,00	0,00	0,00	0,00	0,00
Total Gastos	136.500,00	134.973,00	271.473,00	215.728,18	165.237,11	55.744,82	50.491,07

RESULTADO PRESUPUESTARIO		
1. Derechos reconocidos netos		195.534,28
2. Obligaciones reconocidas netas		215.728,18
3. Resultado presupuestario del ejercicio		-20.193,90
4. Desviaciones positivas de financiac.		0,00
5. Desviaciones negativas de financ.		0,00
6. Gastos financ. remanente de tesorería		36.586,20
Resultado Presup. Ajust. (3-4+5+6)		16.392,30

ESTADO DE REMANENTE DE TESORERÍA	
1. Fondos líquidos.	108.931,05
2. Derechos pendientes de cobro ...	69.305,29
Del presupuesto corriente	68.379,21
De Presupuestos cerrados de operaciones no presupuestarias cobros realizados ptes. de aplic. definitiva.	840,00
3. Obligaciones pendientes de Pago ...	52.542,35
Del presupuesto corriente	50.491,07
De presupuestos cerrados de operaciones no presupuestarias Pagos realizados ptes. de aplic. definitiva	440,21
I. Remanentes de tesorería total (1 + 2 - 3)	125.693,99
II. Saldos de dudoso cobro	3.838,96
III. Exceso de financiación afectada.	0,00
IV. Remanente de Tesorería para gastos generales (I - II - III)	121.855,03

ESTADO DE TESORERÍA	
Existencias iniciales	148.887,86
Pagos	246.960,38
Cobros	207.003,57
Existencias finales	108.931,05

LIQUIDACIÓN DE EJERCICIOS CERRADOS					
<b>Obligaciones pendientes de pago</b>					
Obligac. Ptes. de pago a 1 de enero	Modificaciones saldo inicial y anulaciones	Total Obligaciones	Prescripciones	Pagos realizados	Obligac. Ptes. pago a 31 de diciembre
63.193,62	0,00	63.193,62	0,00	62.753,41	440,21
<b>Derechos pendientes de cobro</b>					
Pendientes de cobro a 1 de enero	Modificaciones saldo inicial	Total Derechos anulados	Total derechos cancelados	Recaudación	Pendientes. de cobro a 31 de diciembre
61.880,44	0,00	0,00	0,00	61.040,44	840,00

INDICADORES PRESUPUESTARIOS			
Índice de modificaciones presupuestarias (%)	98,88	Indicador de transferencias recibidas (%)	50,21
Grado de ejecución de ingresos (%)	72,03	Autonomía Fiscal (%)	8,36
Grado de ejecución de gastos (%)	79,47	Gastos por habitante (€/hab.)	1.859,73
Grado de realización de los cobros (%)	65,03	Esfuerzo inversor (%)	29,28
Grado de realización de los pagos (%)	76,60	Ahorro neto (%)	-35,53
Ingresos por habitante (€/hab.)	1.685,64	Resultado presupuestario ajustado(%)	7,60
Ingresos tributarios por habitante (€/hab.)	187,34		

**BALANCE DE SITUACIÓN**

<b>ACTIVO</b>		<b>PASIVO</b>	
<b>A) Inmovilizado</b>	418.048,33	<b>A) Fondos propios</b>	537.902,59
<b>I. Inversiones destinadas al uso general</b>	0,00	<b>I. Patrimonio</b>	-60.065,18
<b>II. Inmovilizaciones inmateriales</b>	0,00	<b>II. Reservas</b>	0,00
<b>III. Inmovilizaciones materiales</b>	418.048,33	<b>III. Resultados de ejercicios anteriores</b>	559.219,75
<b>IV. Inversiones gestionadas</b>	0,00	<b>IV. Resultados del ejercicio</b>	38.748,02
<b>V. Patrimonio público del suelo</b>	0,00	<b>B) Provisiones para riesgos y gastos</b>	0,00
<b>VI. Inversiones financieras permanentes</b>	0,00	<b>C) Acreedores a largo plazo</b>	1.600,57
<b>VII. Deudores no presupuestarios a largo plazo</b>	0,00	<b>I. Emisiones de obligaciones y otros valores negociables</b>	0,00
<b>B) Gastos distribuir en varios ejercicios</b>	0,00	<b>II. Otras deudas a largo plazo</b>	0,00
<b>C) Gasto circulante</b>	174.397,38	<b>III. Desembolsos ptes. sobre acciones no exigidos</b>	0,00
<b>I. Existencias</b>	0,00	<b>D) Acreedores a corto plazo</b>	52.942,55
<b>II. Deudores</b>	65.466,33	<b>I. Emisiones de obligaciones y otros valores negociables</b>	0,00
<b>III. Inversiones financieras temporales</b>	0,00	<b>II. Otras deudas a corto plazo</b>	0,00
<b>IV. Tesorería</b>	108.931,05	<b>III. Acreedores</b>	52.542,35
<b>V. Ajustes por periodificación</b>	0,00	<b>IV. Ajustes por periodificación</b>	0,00
<b>Total Activo (A + B + C)</b>	592.445,71	<b>Total Pasivo (A + B + C + D)</b>	592.445,71

**CUENTA DE RESULTADOS ECONÓMICO-PATRIMONIAL**

<b>DEBE</b>		<b>HABER</b>	
<b>A) Gastos</b>	76.067,44	<b>B) Ingresos</b>	116.104,52
<b>1. Reduc. de existenc. product. term. y en</b>	0,00	<b>1. Ventas y prestaciones de servicios</b>	0,00
<b>2. Aprovisionamientos</b>	0,00	<b>2. Aumento de existencias de product. terminados y en fabr.</b>	0,00
<b>3. Gastos func. servic. y prestac. sociales</b>	0,00	<b>3. Ingresos de gestión ordinaria</b>	19.919,08
<b>a. Gastos de personal</b>	0,00	<b>a. Ingresos tributarios</b>	0,00
<b>b. Prestaciones sociales</b>	0,00	<b>b. Ingresos urbanísticos</b>	0,00
<b>c. Dotaciones para amortización del inmovilizado</b>	0,00	<b>4. Otros ingresos de gestión ordinaria</b>	0,00
<b>d. Variación de provisiones de tráfico</b>	0,00	<b>a. Reintegros</b>	0,00
<b>e. Otros gastos de gestión</b>	0,00	<b>b. Trabajos realizados por la entidad</b>	0,00
<b>f. Gastos financieros y asimilables</b>	0,00	<b>c. Otros ingresos de gestión</b>	0,00
<b>g. Variaciones en provisiones de inversiones financiera</b>	0,00	<b>d. Ingresos de participaciones en capital</b>	0,00
<b>h. Diferencias negativas de cambio</b>	0,00	<b>e. Ingresos en otros valores negociables</b>	0,00
<b>i. Gastos de operaciones de intercambio financiero</b>	0,00	<b>f. Otros intereses e ingresos asimilados</b>	0,00
<b>4. Transferencias y subvenciones</b>	76.067,44	<b>g. Diferencias positivas de cambio</b>	0,00
<b>a. Transferencias y subvenciones corrientes</b>	76.067,44	<b>h. Ingresos de operaciones de intercambio financiero</b>	0,00
<b>b. Transferencias y subvenciones de capital</b>	0,00	<b>5. Transferencias y subvenciones</b>	96.185,44
<b>5. Pérdidas y gastos extraordinarios</b>	0,00	<b>a. Transferencias corrientes</b>	0,00
		<b>b. Subvenciones corrientes</b>	0,00
		<b>c. Transferencias de capital</b>	0,00
		<b>d. Subvenciones de capital</b>	0,00
		<b>6. Ganancias e ingresos extraordinarios</b>	0,00
<b>AHORRO</b>	38.748,02	<b>DESAHORRO</b>	0,00

**INDICADORES FINANCIEROS**

<b>Endeudamiento</b>	0,00
<b>Carga financiera por habitante</b>	0,00

## LIQUIDACIÓN DEL PRESUPUESTO

Presupuesto de Ingresos	Previsión inicial	Modificaciones	Previsión Definitiva	Derechos Reconocidos	Derechos reconocidos netos	Recaudación neta	Derechos Ptes. de cobro
1 Impuestos directos	121.000,00	0,00	121.000,00	121.854,92	120.597,59	120.597,59	0,00
2 Impuestos indirectos	25.000,00	0,00	25.000,00	17.363,28	17.363,28	17.363,28	0,00
3 Tasas y otros ingresos	43.000,00	0,00	43.000,00	41.005,27	40.179,12	40.179,12	0,00
4 Transferencias corrientes	70.000,00	16.000,00	86.000,00	85.656,23	85.656,23	85.656,23	0,00
5 Ingresos patrimoniales	62.000,00	0,00	62.000,00	67.905,95	65.127,95	65.127,95	0,00
6 Enajenación de inversiones reale	19.100,00	0,00	19.100,00	28.030,50	28.030,50	28.030,50	0,00
7 Transferencias de capital	168.000,00	0,00	168.000,00	69.617,09	69.617,09	69.617,09	0,00
8 Activos financieros	0,00	0,00	0,00	0,00	0,00	0,00	0,00
9 Pasivos financieros	0,00	0,00	0,00	0,00	0,00	0,00	0,00
10 Total Ingresos	508.100,00	16.000,00	524.100,00	431.433,24	426.571,76	426.571,76	0,00

Presupuesto de Gastos	Crédito Inicial	Modificaciones	Crédito Definitivo	Obligaciones Reconocidas	Pagos Líquidos	Remanentes Crédito	Obligac. Ptes. de pago
1. Gastos de personal	102.000,00	16.000,00	118.000,00	103.885,31	103.885,31	14.114,69	0,00
2. Gastos en bienes corrientes y servicios	175.300,00	0,00	175.300,00	140.138,91	140.138,91	35.161,09	0,00
3. Gastos financieros	6.000,00	0,00	6.000,00	2.647,73	2.647,73	3.352,27	0,00
4. Transferencias corrientes	32.000,00	0,00	32.000,00	23.931,04	23.931,04	8.068,96	0,00
6. Inversiones reales	170.800,00	0,00	170.800,00	118.663,11	118.663,11	52.136,89	0,00
7. Transferencias de capital	0,00	0,00	0,00	0,00	0,00	0,00	0,00
8. Activos financieros	0,00	0,00	0,00	0,00	0,00	0,00	0,00
9. Pasivos financieros	22.000,00	0,00	22.000,00	19.818,68	19.818,68	2.181,32	0,00
Total Gastos	508.100,00	16.000,00	524.100,00	409.084,78	409.084,78	115.015,22	0,00

## RESULTADO PRESUPUESTARIO

1. Derechos reconocidos netos	426.571,76
2. Obligaciones reconocidas netas	409.084,78
3. Resultado presupuestario del ejercicio	17.486,98
4. Desviaciones positivas de financiac.	0,00
5. Desviaciones negativas de financ.	0,00
6. Gastos financ. remanente de tesorería	0,00
Resultado Presup. Ajust. (3-4+5+6)	17.486,98

## ESTADO DE REMANENTE DE TESORERÍA

1. Fondos líquidos.	92.760,90
2. Derechos pendientes de cobro ...	0,00
Del presupuesto corriente	0,00
De Presupuestos cerrados de operaciones no presupuestarias cobros realizados ptes. de aplic. definitiva.	0,00
3. Obligaciones pendientes de Pago ...	-6.885,70
Del presupuesto corriente	0,00
De presupuestos cerrados de operaciones no presupuestarias Pagos realizados ptes. de aplic. definitiva	16.512,77
Pagos realizados ptes. de aplic. definitiva	23.398,47
I. Remanentes de tesorería total (1 + 2 - 3)	99.646,60
II. Saldos de dudoso cobro	0,00
III. Exceso de financiación afectada.	0,00
IV. Remanente de Tesorería para gastos generales (I - II - III)	99.646,60

## ESTADO DE TESORERÍA

Existencias iniciales	80.807,99
Pagos	570.931,75
Cobros	582.884,66
Existencias finales	92.760,90

## LIQUIDACIÓN DE EJERCICIOS CERRADOS

Obligaciones pendientes de pago	Obligac. Ptes. de pago a 1 de enero	Modificaciones saldo inicial y anulaciones	Total Obligaciones	Prescripciones	Pagos realizados	Obligac. Ptes. pago a 31 de diciembre
	0,00	0,00	0,00	0,00	0,00	0,00
Derechos pendientes de cobro	Pendientes de cobro a 1 de enero	Modificaciones saldo inicial	Total Derechos anulados	Total derechos cancelados	Recaudación	Pendientes. de cobro a 31 de diciembre
	0,00	0,00	0,00	0,00	0,00	0,00

## INDICADORES PRESUPUESTARIOS

Índice de modificaciones presupuestarias (%)	3,15	Indicador de transferencias recibidas (%)	36,40
Grado de ejecución de ingresos (%)	81,39	Autonomía Fiscal (%)	32,34
Grado de ejecución de gastos (%)	78,05	Gastos por habitante (€/hab.)	1.046,25
Grado de realización de los cobros (%)	100,00	Esfuerzo inversor (%)	29,01
Grado de realización de los pagos (%)	100,00	Ahorro neto (%)	11,71
Ingresos por habitante (€/hab.)	1.090,98	Resultado presupuestario ajustado(%)	4,27
Ingresos tributarios por habitante (€/hab.)	455,60		

<b>BALANCE DE SITUACIÓN</b>			
<b>ACTIVO</b>		<b>PASIVO</b>	
<b>A) Inmovilizado</b>	2.689.442,05	<b>A) Fondos propios</b>	2.675.986,26
<b>I. Inversiones destinadas al uso general</b>	1.590.546,47	<b>I. Patrimonio</b>	1.885.651,36
<b>II. Inmovilizaciones inmateriales</b>	0,00	<b>II. Reservas</b>	0,00
<b>III. Inmovilizaciones materiales</b>	1.098.766,42	<b>III. Resultados de ejercicios anteriores</b>	662.396,63
<b>IV. Inversiones gestionadas</b>	0,00	<b>IV. Resultados del ejercicio</b>	127.938,27
<b>V. Patrimonio público del suelo</b>	0,00	<b>B) Provisiones para riesgos y gastos</b>	0,00
<b>VI. Inversiones financieras permanentes</b>	129,16	<b>C) Acreedores a largo plazo</b>	113.102,39
<b>VII. Deudores no presupuestarios a largo plazo</b>	0,00	<b>I. Emisiones de obligaciones y otros valores negociables</b>	0,00
<b>B) Gastos distribuir en varios ejercicios</b>	0,00	<b>II. Otras deudas a largo plazo</b>	113.102,39
<b>C) Gasto circulante</b>	116.159,37	<b>III. Desembolsos ptes. sobre acciones no exigidos</b>	0,00
<b>I. Existencias</b>	0,00	<b>D) Acreedores a corto plazo</b>	16.512,77
<b>II. Deudores</b>	23.398,47	<b>I. Emisiones de obligaciones y otros valores negociables</b>	0,00
<b>III. Inversiones financieras temporales</b>	0,00	<b>II. Otras deudas a corto plazo</b>	12.835,96
<b>IV. Tesorería</b>	92.760,90	<b>III. Acreedores</b>	3.676,81
<b>V. Ajustes por periodificación</b>	0,00	<b>IV. Ajustes por periodificación</b>	0,00
<b>Total Activo (A + B + C)</b>	<b>2.805.601,42</b>	<b>Total Pasivo (A + B + C + D)</b>	<b>2.805.601,42</b>

<b>CUENTA DE RESULTADOS ECONÓMICO-PATRIMONIAL</b>			
<b>DEBE</b>		<b>HABER</b>	
<b>A) Gastos</b>	270.602,99	<b>B) Ingresos</b>	398.541,26
<b>1. Reduc. de existenc. product. term. y en</b>	0,00	<b>1. Ventas y prestaciones de servicios</b>	0,00
<b>2. Aprovisionamientos</b>	0,00	<b>2. Aumento de existencias de product. terminados y en fabr.</b>	0,00
<b>3. Gastos func. servic. y prestac. sociales</b>	246.671,95	<b>3. Ingresos de gestión ordinaria</b>	175.720,69
<b>a. Gastos de personal</b>	103.885,31	<b>a. Ingresos tributarios</b>	175.720,69
<b>b. Prestaciones sociales</b>	0,00	<b>b. Ingresos urbanísticos</b>	0,00
<b>c. Dotaciones para amortización del inmovilizado</b>	0,00	<b>4. Otros ingresos de gestión ordinaria</b>	67.547,25
<b>d. Variación de provisiones de tráfico</b>	0,00	<b>a. Reintegros</b>	0,00
<b>e. Otros gastos de gestión</b>	140.138,91	<b>b. Trabajos realizados por la entidad</b>	0,00
<b>f. Gastos financieros y asimilables</b>	2.647,73	<b>c. Otros ingresos de gestión</b>	67.434,48
<b>g. Variaciones en provisiones de inversiones financiera</b>	0,00	<b>d. Ingresos de participaciones en capital</b>	0,00
<b>h. Diferencias negativas de cambio</b>	0,00	<b>e. Ingresos en otros valores negociables</b>	0,00
<b>i. Gastos de operaciones de intercambio financiero</b>	0,00	<b>f. Otros intereses e ingresos asimilados</b>	112,77
<b>4. Transferencias y subvenciones</b>	23.931,04	<b>g. Diferencias positivas de cambio</b>	0,00
<b>a. Transferencias y subvenciones corrientes</b>	23.931,04	<b>h. Ingresos de operaciones de intercambio financiero</b>	0,00
<b>b. Transferencias y subvenciones de capital</b>	0,00	<b>5. Transferencias y subvenciones</b>	155.273,32
<b>5. Pérdidas y gastos extraordinarios</b>	0,00	<b>a. Transferencias corrientes</b>	85.656,23
		<b>b. Subvenciones corrientes</b>	0,00
		<b>c. Transferencias de capital</b>	69.617,09
		<b>d. Subvenciones de capital</b>	0,00
		<b>6. Ganancias e ingresos extraordinarios</b>	0,00
<b>AHORRO</b>	127.938,27	<b>DESAHORRO</b>	0,00

<b>INDICADORES FINANCIEROS</b>	
<b>Endeudamiento</b>	6,83
<b>Carga financiera por habitante</b>	57,46

**LIQUIDACIÓN DEL PRESUPUESTO**

Presupuesto de Ingresos	Previsión inicial	Modificaciones	Previsión Definitiva	Derechos Reconocidos	Derechos reconocidos netos	Recaudación neta	Derechos Ptes. de cobro
1 Impuestos directos	66.000,00	0,00	66.000,00	61.239,46	61.239,46	59.439,46	1.800,00
2 Impuestos indirectos	0,00	0,00	0,00	0,00	0,00	0,00	0,00
3 Tasas y otros ingresos	74.503,32	0,00	74.503,32	33.853,83	33.853,83	33.553,83	300,00
4 Transferencias corrientes	72.000,00	0,00	72.000,00	40.946,65	40.946,65	40.946,65	0,00
5 Ingresos patrimoniales	5.096,68	0,00	5.096,68	2.725,82	2.725,82	2.725,82	0,00
6 Enajenación de inversiones reale	70.000,00	0,00	70.000,00	0,00	0,00	0,00	0,00
7 Transferencias de capital	172.400,00	26.486,00	198.886,00	45.733,10	45.733,10	33.733,10	12.000,00
8 Activos financieros	0,00	0,00	0,00	0,00	0,00	0,00	0,00
9 Pasivos financieros	0,00	0,00	0,00	0,00	0,00	0,00	0,00
10 Total Ingresos	460.000,00	26.486,00	486.486,00	184.498,86	184.498,86	170.398,86	14.100,00

Presupuesto de Gastos	Crédito Inicial	Modificaciones	Crédito Definitivo	Obligaciones Reconocidas	Pagos Líquidos	Remanentes Crédito	Obligac. Ptes. de pago
1. Gastos de personal	70.034,00	0,00	70.034,00	43.852,70	43.852,70	26.181,30	0,00
2. Gastos en bienes corrientes y servicios	184.906,00	0,00	184.906,00	89.230,12	89.230,12	95.675,88	0,00
3. Gastos financieros	0,00	0,00	0,00	0,00	0,00	0,00	0,00
4. Transferencias corrientes	60,00	0,00	60,00	40,00	40,00	20,00	0,00
6. Inversiones reales	205.000,00	26.486,00	231.486,00	32.657,40	32.657,40	198.828,60	0,00
7. Transferencias de capital	0,00	0,00	0,00	0,00	0,00	0,00	0,00
8. Activos financieros	0,00	0,00	0,00	0,00	0,00	0,00	0,00
9. Pasivos financieros	0,00	0,00	0,00	0,00	0,00	0,00	0,00
Total Gastos	460.000,00	26.486,00	486.486,00	165.780,22	165.780,22	320.705,78	0,00

RESULTADO PRESUPUESTARIO		
1. Derechos reconocidos netos		184.498,86
2. Obligaciones reconocidas netas		165.780,22
3. Resultado presupuestario del ejercicio		<b>18.718,64</b>
4. Desviaciones positivas de financiac.		0,00
5. Desviaciones negativas de financ.		0,00
6. Gastos financ. remanente de tesorería		0,00
Resultado Presup. Ajust. (3-4+5+6)		<b>18.718,64</b>

ESTADO DE REMANENTE DE TESORERÍA	
1. Fondos líquidos.	49.306,52
2. Derechos pendientes de cobro ...	24.100,00
Del presupuesto corriente	14.100,00
De Presupuestos cerrados de operaciones no presupuestarias cobros realizados ptes. de aplic. definitiva.	10.000,00
3. Obligaciones pendientes de Pago ...	88.309,24
Del presupuesto corriente	0,00
De presupuestos cerrados de operaciones no presupuestarias Pagos realizados ptes. de aplic. definitiva	50.000,00
Pagos realizados ptes. de aplic. definitiva	38.309,24
I. Remanentes de tesorería total (1 + 2 - 3)	-14.902,72
II. Saldos de dudoso cobro	0,00
III. Exceso de financiación afectada.	0,00
IV. Remanente de Tesorería para gastos generales (I - II - III)	-14.902,72

ESTADO DE TESORERÍA	
Existencias iniciales	48.782,23
Pagos	342.247,27
Cobros	342.771,56
Existencias finales	49.306,52

LIQUIDACIÓN DE EJERCICIOS CERRADOS					
Obligaciones pendientes de pago					
Obligac. Ptes. de pago a 1 de enero	Modificaciones saldo inicial y anulaciones	Total Obligaciones	Prescripciones	Pagos realizados	Obligac. Ptes. pago a 31 de diciembre
157.683,00	-10.460,74	147.222,26	0,00	97.222,26	<b>50.000,00</b>
Derechos pendientes de cobro					
Pendientes de cobro a 1 de enero	Modificaciones saldo inicial	Total Derechos anulados	Total derechos cancelados	Recaudación	Pendientes. de cobro a 31 de diciembre
124.512,62	-24.424,98	0,00	0,00	90.087,64	10.000,00

INDICADORES PRESUPUESTARIOS			
Índice de modificaciones presupuestarias (%)	5,76	Indicador de transferencias recibidas (%)	46,98
Grado de ejecución de ingresos (%)	37,92	Autonomía Fiscal (%)	33,19
Grado de ejecución de gastos (%)	34,08	Gastos por habitante (€/hab.)	663,12
Grado de realización de los cobros (%)	92,36	Esfuerzo inversor (%)	19,70
Grado de realización de los pagos (%)	100,00	Ahorro neto (%)	4,07
Ingresos por habitante (€/hab.)	738,00	Resultado presupuestario ajustado(%)	11,29
Ingresos tributarios por habitante (€/hab.)	380,37		

<b>BALANCE DE SITUACIÓN</b>			
<b>ACTIVO</b>		<b>PASIVO</b>	
A) Inmovilizado	1.244.780,58	A) Fondos propios	1.229.877,86
I. Inversiones destinadas al uso general	1.207.452,28	I. Patrimonio	520.360,79
II. Inmovilizaciones inmateriales	0,00	II. Reservas	0,00
III. Inmovilizaciones materiales	37.178,05	III. Resultados de ejercicios anteriores	682.566,01
IV. Inversiones gestionadas	0,00	IV. Resultados del ejercicio	26.951,06
V. Patrimonio público del suelo	0,00	B) Provisiones para riesgos y gastos	0,00
VI. Inversiones financieras permanentes	0,00	C) Acreedores a largo plazo	0,00
VII. Deudores no presupuestarios a largo plazo	0,00	I. Emisiones de obligaciones y otros valores negociables	0,00
B) Gastos distribuir en varios ejercicios	0,00	II. Otras deudas a largo plazo	0,00
C) Gasto circulante	73.406,52	III. Desembolsos ptes. sobre acciones no exigidos	0,00
I. Existencias	0,00	D) Acreedores a corto plazo	88.309,24
II. Deudores	24.100,00	I. Emisiones de obligaciones y otros valores negociables	0,00
III. Inversiones financieras temporales	0,00	II. Otras deudas a corto plazo	0,00
IV. Tesorería	49.306,52	III. Acreedores	88.309,24
V. Ajustes por periodificación	0,00	IV. Ajustes por periodificación	0,00
<b>Total Activo (A + B + C)</b>	<b>1.318.187,10</b>	<b>Total Pasivo (A + B + C + D)</b>	<b>1.318.187,10</b>

<b>CUENTA DE RESULTADOS ECONÓMICO-PATRIMONIAL</b>			
<b>DEBE</b>		<b>HABER</b>	
A) Gastos	24.464,98	B) Ingresos	177.000,03
1. Reduc. de existenc. product. term. y en	0,00	1. Ventas y prestaciones de servicios	0,00
2. Aprovisionamientos	0,00	2. Aumento de existencias de product. terminados y en fabr.	0,00
3. Gastos func. servic. y prestac. sociales	0,00	3. Ingresos de gestión ordinaria	90.320,28
a. Gastos de personal	0,00	a. Ingresos tributarios	0,00
b. Prestaciones sociales	0,00	b. Ingresos urbanísticos	0,00
c. Dotaciones para amortización del inmovilizado	0,00	4. Otros ingresos de gestión ordinaria	0,00
d. Variación de provisiones de tráfico	0,00	a. Reintegros	0,00
e. Otros gastos de gestión	0,00	b. Trabajos realizados por la entidad	0,00
f. Gastos financieros y asimilables	0,00	c. Otros ingresos de gestión	0,00
g. Variaciones en provisiones de inversiones financiera	0,00	d. Ingresos de participaciones en capital	0,00
h. Diferencias negativas de cambio	0,00	e. Ingresos en otros valores negociables	0,00
i. Gastos de operaciones de intercambio financiero	0,00	f. Otros intereses e ingresos asimilados	0,00
4. Transferencias y subvenciones	40,00	g. Diferencias positivas de cambio	0,00
a. Transferencias y subvenciones corrientes	40,00	h. Ingresos de operaciones de intercambio financiero	0,00
b. Transferencias y subvenciones de capital	0,00	5. Transferencias y subvenciones	86.679,75
5. Pérdidas y gastos extraordinarios	24.424,98	a. Transferencias corrientes	0,00
		b. Subvenciones corrientes	0,00
		c. Transferencias de capital	0,00
		d. Subvenciones de capital	0,00
		6. Ganancias e ingresos extraordinarios	0,00
<b>AHORRO</b>	<b>26.951,06</b>	<b>DESAHORRO</b>	<b>0,00</b>

<b>INDICADORES FINANCIEROS</b>	
Endeudamiento	0,00
Carga financiera por habitante	0,00



**LIQUIDACIÓN DEL PRESUPUESTO**

Presupuesto de Ingresos	Previsión inicial	Modificaciones	Previsión Definitiva	Derechos Reconocidos	Derechos reconocidos netos	Recaudación neta	Derechos Ptes. de cobro
1 Impuestos directos	297.600,00	0,00	297.600,00	274.545,64	274.545,64	274.545,64	0,00
2 Impuestos indirectos	1.000,00	0,00	1.000,00	0,00	0,00	0,00	0,00
3 Tasas y otros ingresos	7.400,00	0,00	7.400,00	12.465,13	12.465,13	12.465,13	0,00
4 Transferencias corrientes	23.000,00	0,00	23.000,00	18.652,33	18.652,33	18.652,33	0,00
5 Ingresos patrimoniales	151.000,00	0,00	151.000,00	155.197,90	155.197,90	155.197,90	0,00
6 Enajenación de inversiones reale	0,00	0,00	0,00	0,00	0,00	0,00	0,00
7 Transferencias de capital	30.000,00	13.513,00	43.513,00	58.513,00	58.513,00	52.263,00	6.250,00
8 Activos financieros	0,00	557.500,00	557.500,00	0,00	0,00	0,00	0,00
9 Pasivos financieros	0,00	0,00	0,00	0,00	0,00	0,00	0,00
10 Total Ingresos	510.000,00	571.013,00	1.081.013,00	519.374,00	519.374,00	513.124,00	6.250,00

Presupuesto de Gastos	Crédito Inicial	Modificaciones	Crédito Definitivo	Obligaciones Reconocidas	Pagos Líquidos	Remanentes Crédito	Obligac. Ptes. de pago
1. Gastos de personal	23.000,00	0,00	23.000,00	21.635,46	21.186,58	1.364,54	448,88
2. Gastos en bienes corrientes y servicios	94.440,00	90.000,00	184.440,00	98.215,65	98.096,91	86.224,35	118,74
3. Gastos financieros	0,00	0,00	0,00	0,00	0,00	0,00	0,00
4. Transferencias corrientes	176.000,00	300.000,00	476.000,00	199.817,46	169.817,46	276.182,54	30.000,00
6. Inversiones reales	216.560,00	181.013,00	397.573,00	180.903,34	180.903,34	216.669,66	0,00
7. Transferencias de capital	0,00	0,00	0,00	0,00	0,00	0,00	0,00
8. Activos financieros	0,00	0,00	0,00	0,00	0,00	0,00	0,00
9. Pasivos financieros	0,00	0,00	0,00	0,00	0,00	0,00	0,00
Total Gastos	510.000,00	571.013,00	1.081.013,00	500.571,91	470.004,29	580.441,09	30.567,62

RESULTADO PRESUPUESTARIO		
1. Derechos reconocidos netos		519.374,00
2. Obligaciones reconocidas netas		500.571,91
3. Resultado presupuestario del ejercicio		<b>18.802,09</b>
4. Desviaciones positivas de financiac.		22.225,10
5. Desviaciones negativas de financ.		0,00
6. Gastos financ. remanente de tesorería		54.604,30
Resultado Presup. Ajust. (3-4+5+6)		<b>51.181,29</b>

ESTADO DE REMANENTE DE TESORERÍA	
1. Fondos líquidos.	1.118.472,15
2. Derechos pendientes de cobro ...	21.575,81
Del presupuesto corriente	6.250,00
De Presupuestos cerrados de operaciones no presupuestarias cobros realizados ptes. de aplic. definitiva.	15.325,81
3. Obligaciones pendientes de Pago ...	216.051,27
Del presupuesto corriente	30.567,62
De presupuestos cerrados de operaciones no presupuestarias Pagos realizados ptes. de aplic. definitiva	183.969,32
Pagos realizados ptes. de aplic. definitiva	1.514,33
I. Remanentes de tesorería total (1 + 2 - 3)	923.996,69
II. Saldos de dudoso cobro	7.975,41
III. Exceso de financiación afectada.	22.225,10
IV. Remanente de Tesorería para gastos generales (I - II - III)	<b>893.796,18</b>

ESTADO DE TESORERÍA	
Existencias iniciales	1.148.594,15
Pagos	1.986.405,67
Cobros	1.956.283,67
Existencias finales	<b>1.118.472,15</b>

LIQUIDACIÓN DE EJERCICIOS CERRADOS					
<b>Obligaciones pendientes de pago</b>					
Obligac. Ptes. de pago a 1 de enero	Modificaciones saldo inicial y anulaciones	Total Obligaciones	Prescripciones	Pagos realizados	Obligac. Ptes. pago a 31 de diciembre
249.349,25	0,00	249.349,25	0,00	65.379,93	<b>183.969,32</b>
<b>Derechos pendientes de cobro</b>					
Pendientes de cobro a 1 de enero	Modificaciones saldo inicial	Total Derechos anulados	Total derechos cancelados	Recaudación	Pendientes. de cobro a 31 de diciembre
24.325,81	0,00	0,00	0,00	9.000,00	15.325,81

INDICADORES PRESUPUESTARIOS			
Índice de modificaciones presupuestarias (%)	111,96	Indicador de transferencias recibidas (%)	14,86
Grado de ejecución de ingresos (%)	48,05	Autonomía Fiscal (%)	52,86
Grado de ejecución de gastos (%)	46,31	Gastos por habitante (€/hab.)	3.941,51
Grado de realización de los cobros (%)	98,80	Esfuerzo inversor (%)	36,14
Grado de realización de los pagos (%)	93,89	Ahorro neto (%)	30,64
Ingresos por habitante (€/hab.)	4.089,56	Resultado presupuestario ajustado(%)	10,22
Ingresos tributarios por habitante (€/hab.)	2.259,93		

<b>BALANCE DE SITUACIÓN</b>			
<b>ACTIVO</b>		<b>PASIVO</b>	
A) Inmovilizado	459.037,91	A) Fondos propios	1.371.971,42
I. Inversiones destinadas al uso general	0,00	I. Patrimonio	-348.151,52
II. Inmovilizaciones inmateriales	0,00	II. Reservas	0,00
III. Inmovilizaciones materiales	459.037,91	III. Resultados de ejercicios anteriores	1.523.599,66
IV. Inversiones gestionadas	0,00	IV. Resultados del ejercicio	196.523,28
V. Patrimonio público del suelo	0,00	B) Provisiones para riesgos y gastos	0,00
VI. Inversiones financieras permanentes	0,00	C) Acreedores a largo plazo	2.470,13
VII. Deudores no presupuestarios a largo plazo	0,00	I. Emisiones de obligaciones y otros valores negociables	0,00
B) Gastos distribuir en varios ejercicios	0,00	II. Otras deudas a largo plazo	0,00
C) Gasto circulante	1.132.072,55	III. Desembolsos ptes. sobre acciones no exigidos	0,00
I. Existencias	0,00	D) Acreedores a corto plazo	216.668,91
II. Deudores	13.600,40	I. Emisiones de obligaciones y otros valores negociables	0,00
III. Inversiones financieras temporales	0,00	II. Otras deudas a corto plazo	0,00
IV. Tesorería	1.118.472,15	III. Acreedores	216.051,27
V. Ajustes por periodificación	0,00	IV. Ajustes por periodificación	0,00
<b>Total Activo (A + B + C)</b>	<b>1.591.110,46</b>	<b>Total Pasivo (A + B + C + D)</b>	<b>1.591.110,46</b>

<b>CUENTA DE RESULTADOS ECONÓMICO-PATRIMONIAL</b>			
<b>DEBE</b>		<b>HABER</b>	
A) Gastos	199.817,46	B) Ingresos	355.771,41
1. Reduc. de existenc. product. term. y en	0,00	1. Ventas y prestaciones de servicios	0,00
2. Aprovisionamientos	0,00	2. Aumento de existencias de product. terminados y en fabr.	0,00
3. Gastos func. servic. y prestac. sociales	0,00	3. Ingresos de gestión ordinaria	281.693,85
a. Gastos de personal	0,00	a. Ingresos tributarios	0,00
b. Prestaciones sociales	0,00	b. Ingresos urbanísticos	0,00
c. Dotaciones para amortización del inmovilizado	0,00	4. Otros ingresos de gestión ordinaria	0,00
d. Variación de provisiones de tráfico	0,00	a. Reintegros	0,00
e. Otros gastos de gestión	0,00	b. Trabajos realizados por la entidad	0,00
f. Gastos financieros y asimilables	0,00	c. Otros ingresos de gestión	0,00
g. Variaciones en provisiones de inversiones financiera	0,00	d. Ingresos de participaciones en capital	0,00
h. Diferencias negativas de cambio	0,00	e. Ingresos en otros valores negociables	0,00
i. Gastos de operaciones de intercambio financiero	0,00	f. Otros intereses e ingresos asimilados	0,00
4. Transferencias y subvenciones	199.817,46	g. Diferencias positivas de cambio	0,00
a. Transferencias y subvenciones corrientes	199.817,46	h. Ingresos de operaciones de intercambio financiero	0,00
b. Transferencias y subvenciones de capital	0,00	5. Transferencias y subvenciones	74.077,56
5. Pérdidas y gastos extraordinarios	0,00	a. Transferencias corrientes	0,00
		b. Subvenciones corrientes	0,00
		c. Transferencias de capital	0,00
		d. Subvenciones de capital	0,00
		6. Ganancias e ingresos extraordinarios	0,00
<b>AHORRO</b>	<b>196.523,28</b>	<b>DESAHORRO</b>	<b>0,00</b>

<b>INDICADORES FINANCIEROS</b>	
Endeudamiento	0,00
Carga financiera por habitante	0,00

**LIQUIDACIÓN DEL PRESUPUESTO**

Presupuesto de Ingresos	Previsión inicial	Modificaciones	Previsión Definitiva	Derechos Reconocidos	Derechos reconocidos netos	Recaudación neta	Derechos Ptes. de cobro
1 Impuestos directos	17.600,28	0,00	17.600,28	18.441,40	18.441,40	18.441,40	0,00
2 Impuestos indirectos	3.000,00	0,00	3.000,00	1.696,80	1.696,80	1.676,80	20,00
3 Tasas y otros ingresos	22.364,05	0,00	22.364,05	15.793,12	15.793,12	15.793,12	0,00
4 Transferencias corrientes	27.027,40	0,00	27.027,40	26.596,48	26.596,48	26.596,48	0,00
5 Ingresos patrimoniales	68.892,74	0,00	68.892,74	29.451,57	29.451,57	29.451,57	0,00
6 Enajenación de inversiones reale	0,00	0,00	0,00	0,00	0,00	0,00	0,00
7 Transferencias de capital	60.848,00	0,00	60.848,00	34.690,30	34.690,30	30.364,49	4.325,81
8 Activos financieros	0,00	0,00	0,00	0,00	0,00	0,00	0,00
9 Pasivos financieros	0,00	0,00	0,00	0,00	0,00	0,00	0,00
10 Total Ingresos	199.732,47	0,00	199.732,47	126.669,67	126.669,67	122.323,86	4.345,81

Presupuesto de Gastos	Crédito Inicial	Modificaciones	Crédito Definitivo	Obligaciones Reconocidas	Pagos Líquidos	Remanentes Crédito	Obligac. Ptes. de pago
1. Gastos de personal	30.867,40	500,00	31.367,40	31.315,04	30.875,31	52,36	439,73
2. Gastos en bienes corrientes y servicios	78.994,62	-650,00	78.344,62	73.300,30	69.532,01	5.044,32	3.768,29
3. Gastos financieros	0,00	0,00	0,00	0,00	0,00	0,00	0,00
4. Transferencias corrientes	7.350,00	0,00	7.350,00	5.667,50	5.667,50	1.682,50	0,00
6. Inversiones reales	82.520,45	150,00	82.670,45	79.736,47	26.236,47	2.933,98	53.500,00
7. Transferencias de capital	0,00	0,00	0,00	0,00	0,00	0,00	0,00
8. Activos financieros	0,00	0,00	0,00	0,00	0,00	0,00	0,00
9. Pasivos financieros	0,00	0,00	0,00	0,00	0,00	0,00	0,00
Total Gastos	199.732,47	0,00	199.732,47	190.019,31	132.311,29	9.713,16	57.708,02

RESULTADO PRESUPUESTARIO		
1. Derechos reconocidos netos		126.669,67
2. Obligaciones reconocidas netas		190.019,31
3. Resultado presupuestario del ejercicio		-63.349,64
4. Desviaciones positivas de financiac.		0,00
5. Desviaciones negativas de financ.		0,00
6. Gastos financ. remanente de tesorería		0,00
Resultado Presup. Ajust. (3-4+5+6)		-63.349,64

ESTADO DE REMANENTE DE TESORERÍA	
1. Fondos líquidos.	143.371,44
2. Derechos pendientes de cobro ...	9.718,20
Del presupuesto corriente	4.345,81
De Presupuestos cerrados de operaciones no presupuestarias cobros realizados ptes. de aplic. definitiva.	3.030,59
de operaciones no presupuestarias	2.341,80
cobros realizados ptes. de aplic. definitiva.	0,00
3. Obligaciones pendientes de Pago ...	84.238,44
Del presupuesto corriente	57.708,02
De presupuestos cerrados	2.748,81
De operaciones no presupuestarias	23.781,61
Pagos realizados ptes. de aplic. definitiva	0,00
I. Remanentes de tesorería total (1 + 2 - 3 )	68.851,20
II. Saldos de dudoso cobro	1.831,04
III. Exceso de financiación afectada.	0,00
IV. Remanente de Tesorería para gastos generales (I -II - III )	67.020,16

ESTADO DE TESORERÍA	
Existencias iniciales	161.280,06
Pagos	180.855,36
Cobros	162.946,74
Existencias finales	143.371,44

LIQUIDACIÓN DE EJERCICIOS CERRADOS					
<b>Obligaciones pendientes de pago</b>					
Obligac. Ptes. de pago a 1 de enero	Modificaciones saldo inicial y anulaciones	Total Obligaciones	Prescripciones	Pagos realizados	Obligac. Ptes. pago a 31 de diciembre
12.028,81	0,00	12.028,81	0,00	9.280,00	2.748,81
<b>Derechos pendientes de cobro</b>					
Pendientes de cobro a 1 de enero	Modificaciones saldo inicial	Total Derechos anulados	Total derechos cancelados	Recaudación	Pendientes. de cobro a 31 de diciembre
3.030,59	0,00	0,00	0,00	0,00	3.030,59

INDICADORES PRESUPUESTARIOS			
Índice de modificaciones presupuestarias (%)	0,00	Indicador de transferencias recibidas (%)	48,38
Grado de ejecución de ingresos (%)	63,42	Autonomía Fiscal (%)	15,90
Grado de ejecución de gastos (%)	95,14	Gastos por habitante (€/hab.)	1.266,80
Grado de realización de los cobros (%)	96,57	Esfuerzo inversor (%)	41,96
Grado de realización de los pagos (%)	69,63	Ahorro neto (%)	-19,90
Ingresos por habitante (€/hab.)	844,46	Resultado presupuestario ajustado(%)	-33,34
Ingresos tributarios por habitante (€/hab.)	239,54		

**BALANCE DE SITUACIÓN**

<b>ACTIVO</b>		<b>PASIVO</b>	
<b>A) Inmovilizado</b>	629.237,79	<b>A) Fondos propios</b>	691.356,76
I. Inversiones destinadas al uso general	0,00	I. Patrimonio	63.112,58
II. Inmovilizaciones inmateriales	0,00	II. Reservas	0,00
III. Inmovilizaciones materiales	629.237,79	III. Resultados de ejercicios anteriores	616.991,45
IV. Inversiones gestionadas	0,00	IV. Resultados del ejercicio	11.252,73
V. Patrimonio público del suelo	0,00	<b>B) Provisiones para riesgos y gastos</b>	0,00
VI. Inversiones financieras permanentes	0,00	<b>C) Acreedores a largo plazo</b>	3.920,91
VII. Deudores no presupuestarios a largo plazo	0,00	I. Emisiones de obligaciones y otros valores negociables	0,00
<b>B) Gastos distribuir en varios ejercicios</b>	0,00	II. Otras deudas a largo plazo	0,00
<b>C) Gasto circulante</b>	151.258,60	III. Desembolsos ptes. sobre acciones no exigidos	0,00
I. Existencias	0,00	<b>D) Acreedores a corto plazo</b>	85.218,72
II. Deudores	7.887,16	I. Emisiones de obligaciones y otros valores negociables	0,00
III. Inversiones financieras temporales	0,00	II. Otras deudas a corto plazo	0,00
IV. Tesorería	143.371,44	III. Acreedores	84.238,44
V. Ajustes por periodificación	0,00	IV. Ajustes por periodificación	0,00
<b>Total Activo (A + B + C)</b>	<b>780.496,39</b>	<b>Total Pasivo (A + B + C + D)</b>	<b>780.496,39</b>

**CUENTA DE RESULTADOS ECONÓMICO-PATRIMONIAL**

<b>DEBE</b>		<b>HABER</b>	
<b>A) Gastos</b>	5.667,50	<b>B) Ingresos</b>	88.085,03
1. Reduc. de existenc. product. term. y en	0,00	1. Ventas y prestaciones de servicios	0,00
2. Aprovisionamientos	0,00	2. Aumento de existencias de product. terminados y en fabr.	0,00
3. Gastos func. servic. y prestac. sociales	0,00	3. Ingresos de gestión ordinaria	31.699,44
a. Gastos de personal	0,00	a. Ingresos tributarios	0,00
b. Prestaciones sociales	0,00	b. Ingresos urbanísticos	0,00
c. Dotaciones para amortización del inmovilizado	0,00	4. Otros ingresos de gestión ordinaria	0,00
d. Variación de provisiones de tráfico	0,00	a. Reintegros	0,00
e. Otros gastos de gestión	0,00	b. Trabajos realizados por la entidad	0,00
f. Gastos financieros y asimilables	0,00	c. Otros ingresos de gestión	0,00
g. Variaciones en provisiones de inversiones financiera	0,00	d. Ingresos de participaciones en capital	0,00
h. Diferencias negativas de cambio	0,00	e. Ingresos en otros valores negociables	0,00
i. Gastos de operaciones de intercambio financiero	0,00	f. Otros intereses e ingresos asimilados	0,00
4. Transferencias y subvenciones	5.667,50	g. Diferencias positivas de cambio	0,00
a. Transferencias y subvenciones corrientes	5.667,50	h. Ingresos de operaciones de intercambio financiero	0,00
b. Transferencias y subvenciones de capital	0,00	5. Transferencias y subvenciones	56.385,59
5. Pérdidas y gastos extraordinarios	0,00	a. Transferencias corrientes	0,00
		b. Subvenciones corrientes	0,00
		c. Transferencias de capital	0,00
		d. Subvenciones de capital	0,00
		6. Ganancias e ingresos extraordinarios	0,00
<b>AHORRO</b>	<b>11.252,73</b>	<b>DESAHORRO</b>	<b>0,00</b>

**INDICADORES FINANCIEROS**

<b>Endeudamiento</b>	0,00
<b>Carga financiera por habitante</b>	0,00

**LIQUIDACIÓN DEL PRESUPUESTO**

Presupuesto de Ingresos	Previsión inicial	Modificaciones	Previsión Definitiva	Derechos Reconocidos	Derechos reconocidos netos	Recaudación neta	Derechos Ptes. de cobro
1 Impuestos directos	31.106,67	0,00	31.106,67	32.555,09	31.129,56	31.129,56	0,00
2 Impuestos indirectos	766,41	0,00	766,41	0,00	0,00	0,00	0,00
3 Tasas y otros ingresos	6.373,04	0,00	6.373,04	15.680,65	15.680,65	10.754,78	4.925,87
4 Transferencias corrientes	23.478,61	0,00	23.478,61	23.823,77	23.823,77	23.823,77	0,00
5 Ingresos patrimoniales	1.007,70	0,00	1.007,70	197,96	197,96	197,96	0,00
6 Enajenación de inversiones reale	0,00	0,00	0,00	0,00	0,00	0,00	0,00
7 Transferencias de capital	23.081,00	0,00	23.081,00	25.682,60	25.682,60	23.120,45	2.562,15
8 Activos financieros	0,00	0,00	0,00	0,00	0,00	0,00	0,00
9 Pasivos financieros	0,00	0,00	0,00	0,00	0,00	0,00	0,00
10 Total Ingresos	85.813,43	0,00	85.813,43	97.940,07	96.514,54	89.026,52	7.488,02

Presupuesto de Gastos	Crédito Inicial	Modificaciones	Crédito Definitivo	Obligaciones Reconocidas	Pagos Líquidos	Remanentes Crédito	Obligac. Ptes. de pago
1. Gastos de personal	21.097,72	0,00	21.097,72	17.760,59	17.760,59	3.337,13	0,00
2. Gastos en bienes corrientes y servicios	27.549,00	0,00	27.549,00	24.213,87	24.213,87	3.335,13	0,00
3. Gastos financieros	0,00	0,00	0,00	0,00	0,00	0,00	0,00
4. Transferencias corrientes	7.063,00	0,00	7.063,00	6.843,69	6.843,69	219,31	0,00
6. Inversiones reales	30.103,71	0,00	30.103,71	23.306,80	23.306,80	6.796,91	0,00
7. Transferencias de capital	0,00	0,00	0,00	0,00	0,00	0,00	0,00
8. Activos financieros	0,00	0,00	0,00	0,00	0,00	0,00	0,00
9. Pasivos financieros	0,00	0,00	0,00	0,00	0,00	0,00	0,00
Total Gastos	85.813,43	0,00	85.813,43	72.124,95	72.124,95	13.688,48	0,00

**RESULTADO PRESUPUESTARIO**

1. Derechos reconocidos netos	96.514,54
2. Obligaciones reconocidas netas	72.124,95
3. Resultado presupuestario del ejercicio	24.389,59
4. Desviaciones positivas de financiac.	0,00
5. Desviaciones negativas de financ.	0,00
6. Gastos financ. remanente de tesorería	0,00
Resultado Presup. Ajust. (3-4+5+6)	24.389,59

**ESTADO DE REMANENTE DE TESORERÍA**

1. Fondos líquidos.	101.784,63
2. Derechos pendientes de cobro ...	13.356,89
Del presupuesto corriente	7.488,02
De Presupuestos cerrados de operaciones no presupuestarias cobros realizados ptes. de aplic. definitiva.	5.480,16
cobros realizados ptes. de aplic. definitiva.	388,71
cobros realizados ptes. de aplic. definitiva.	0,00
3. Obligaciones pendientes de Pago ...	3.118,84
Del presupuesto corriente	0,00
De presupuestos cerrados	2.282,30
De operaciones no presupuestarias	836,54
Pagos realizados ptes. de aplic. definitiva	0,00
I. Remanentes de tesorería total (1 + 2 - 3)	112.022,68
II. Saldos de dudoso cobro	0,00
III. Exceso de financiación afectada.	0,00
IV. Remanente de Tesorería para gastos generales (I - II - III)	112.022,68

**ESTADO DE TESORERÍA**

Existencias iniciales	114.410,95
Pagos	110.970,62
Cobros	98.344,30
Existencias finales	101.784,63

**LIQUIDACIÓN DE EJERCICIOS CERRADOS**

Obligaciones pendientes de pago	Obligac. Ptes. de pago a 1 de enero	Modificaciones saldo inicial y anulaciones	Total Obligaciones	Prescripciones	Pagos realizados	Obligac. Ptes. pago a 31 de diciembre
	33.559,43	0,00	33.559,43	0,00	31.277,13	2.282,30
Derechos pendientes de cobro	Pendientes de cobro a 1 de enero	Modificaciones saldo inicial	Total Derechos anulados	Total derechos cancelados	Recaudación	Pendientes. de cobro a 31 de diciembre
	5.672,48	0,00	0,00	0,00	192,32	5.480,16

**INDICADORES PRESUPUESTARIOS**

Índice de modificaciones presupuestarias (%)	0,00	Indicador de transferencias recibidas (%)	51,29
Grado de ejecución de ingresos (%)	112,47	Autonomía Fiscal (%)	32,25
Grado de ejecución de gastos (%)	84,05	Gastos por habitante (€/hab.)	500,87
Grado de realización de los cobros (%)	92,24	Esfuerzo inversor (%)	32,31
Grado de realización de los pagos (%)	100,00	Ahorro neto (%)	31,08
Ingresos por habitante (€/hab.)	670,24	Resultado presupuestario ajustado(%)	33,82
Ingresos tributarios por habitante (€/hab.)	325,07		

**BALANCE DE SITUACIÓN**

<b>ACTIVO</b>		<b>PASIVO</b>	
<b>A) Inmovilizado</b>	572.210,47	<b>A) Fondos propios</b>	684.233,15
<b>I. Inversiones destinadas al uso general</b>	442.141,62	<b>I. Patrimonio</b>	61.497,91
<b>II. Inmovilizaciones inmateriales</b>	40.232,67	<b>II. Reservas</b>	0,00
<b>III. Inmovilizaciones materiales</b>	89.836,18	<b>III. Resultados de ejercicios anteriores</b>	575.038,85
<b>IV. Inversiones gestionadas</b>	0,00	<b>IV. Resultados del ejercicio</b>	47.696,39
<b>V. Patrimonio público del suelo</b>	0,00	<b>B) Provisiones para riesgos y gastos</b>	0,00
<b>VI. Inversiones financieras permanentes</b>	0,00	<b>C) Acreedores a largo plazo</b>	0,00
<b>VII. Deudores no presupuestarios a largo plazo</b>	0,00	<b>I. Emisiones de obligaciones y otros valores negociables</b>	0,00
<b>B) Gastos distribuir en varios ejercicios</b>	0,00	<b>II. Otras deudas a largo plazo</b>	0,00
<b>C) Gasto circulante</b>	115.141,52	<b>III. Desembolsos ptes. sobre acciones no exigidos</b>	0,00
<b>I. Existencias</b>	0,00	<b>D) Acreedores a corto plazo</b>	3.118,84
<b>II. Deudores</b>	12.968,18	<b>I. Emisiones de obligaciones y otros valores negociables</b>	0,00
<b>III. Inversiones financieras temporales</b>	0,00	<b>II. Otras deudas a corto plazo</b>	0,00
<b>IV. Tesorería</b>	101.784,63	<b>III. Acreedores</b>	3.118,84
<b>V. Ajustes por periodificación</b>	0,00	<b>IV. Ajustes por periodificación</b>	0,00
<b>Total Activo (A + B + C)</b>	687.351,99	<b>Total Pasivo (A + B + C + D)</b>	687.351,99

**CUENTA DE RESULTADOS ECONÓMICO-PATRIMONIAL**

<b>DEBE</b>		<b>HABER</b>	
<b>A) Gastos</b>	-89.670,85	<b>B) Ingresos</b>	0,00
<b>1. Reduc. de existenc. product. term. y en</b>	0,00	<b>1. Ventas y prestaciones de servicios</b>	0,00
<b>2. Aprovisionamientos</b>	0,00	<b>2. Aumento de existencias de product. terminados y en fabr.</b>	0,00
<b>3. Gastos func. servic. y prestac. sociales</b>	0,00	<b>3. Ingresos de gestión ordinaria</b>	0,00
<b>a. Gastos de personal</b>	0,00	<b>a. Ingresos tributarios</b>	0,00
<b>b. Prestaciones sociales</b>	0,00	<b>b. Ingresos urbanísticos</b>	0,00
<b>c. Dotaciones para amortización del inmovilizado</b>	0,00	<b>4. Otros ingresos de gestión ordinaria</b>	0,00
<b>d. Variación de provisiones de tráfico</b>	0,00	<b>a. Reintegros</b>	0,00
<b>e. Otros gastos de gestión</b>	0,00	<b>b. Trabajos realizados por la entidad</b>	0,00
<b>f. Gastos financieros y asimilables</b>	0,00	<b>c. Otros ingresos de gestión</b>	0,00
<b>g. Variaciones en provisiones de inversiones financiera</b>	0,00	<b>d. Ingresos de participaciones en capital</b>	0,00
<b>h. Diferencias negativas de cambio</b>	0,00	<b>e. Ingresos en otros valores negociables</b>	0,00
<b>i. Gastos de operaciones de intercambio financiero</b>	0,00	<b>f. Otros intereses e ingresos asimilados</b>	0,00
<b>4. Transferencias y subvenciones</b>	-89.670,85	<b>g. Diferencias positivas de cambio</b>	0,00
<b>a. Transferencias y subvenciones corrientes</b>	6.843,69	<b>h. Ingresos de operaciones de intercambio financiero</b>	0,00
<b>b. Transferencias y subvenciones de capital</b>	-96.514,54	<b>5. Transferencias y subvenciones</b>	0,00
<b>5. Pérdidas y gastos extraordinarios</b>	0,00	<b>a. Transferencias corrientes</b>	0,00
<b>AHORRO</b>	47.696,39	<b>b. Subvenciones corrientes</b>	0,00
		<b>c. Transferencias de capital</b>	0,00
		<b>d. Subvenciones de capital</b>	0,00
		<b>6. Ganancias e ingresos extraordinarios</b>	0,00
		<b>DESAHORRO</b>	0,00

**INDICADORES FINANCIEROS**

<b>Endeudamiento</b>	0,00
<b>Carga financiera por habitante</b>	0,00

**LIQUIDACIÓN DEL PRESUPUESTO**

Presupuesto de Ingresos	Previsión inicial	Modificaciones	Previsión Definitiva	Derechos Reconocidos	Derechos reconocidos netos	Recaudación neta	Derechos Ptes. de cobro
1 Impuestos directos	254.000,00	0,00	254.000,00	252.996,49	247.375,77	247.375,77	0,00
2 Impuestos indirectos	125.000,00	0,00	125.000,00	14.151,39	14.151,39	14.151,39	0,00
3 Tasas y otros ingresos	132.800,00	0,00	132.800,00	149.063,91	145.804,77	141.163,52	4.641,25
4 Transferencias corrientes	388.405,00	0,00	388.405,00	293.254,18	292.913,68	277.234,53	15.679,15
5 Ingresos patrimoniales	17.880,00	0,00	17.880,00	11.382,02	11.382,02	8.587,84	2.794,18
6 Enajenación de inversiones reale	0,00	0,00	0,00	0,00	0,00	0,00	0,00
7 Transferencias de capital	338.025,00	0,00	338.025,00	318.871,81	318.871,81	157.456,76	161.415,05
8 Activos financieros	0,00	0,00	0,00	0,00	0,00	0,00	0,00
9 Pasivos financieros	82.200,00	0,00	82.200,00	82.200,00	82.200,00	82.200,00	0,00
10 Total Ingresos	1.338.310,00	0,00	1.338.310,00	1.121.919,80	1.112.699,44	928.169,81	184.529,63

Presupuesto de Gastos	Crédito Inicial	Modificaciones	Crédito Definitivo	Obligaciones Reconocidas	Pagos Líquidos	Remanentes Crédito	Obligac. Ptes. de pago
1. Gastos de personal	155.600,00	0,00	155.600,00	138.901,96	138.901,96	16.698,04	0,00
2. Gastos en bienes corrientes y servicios	454.100,00	0,00	454.100,00	446.262,50	401.392,28	7.837,50	44.870,22
3. Gastos financieros	6.650,00	0,00	6.650,00	1.590,65	1.590,65	5.059,35	0,00
4. Transferencias corrientes	163.700,00	0,00	163.700,00	136.177,96	107.177,96	27.522,04	29.000,00
6. Inversiones reales	519.760,00	0,00	519.760,00	497.536,69	132.722,59	22.223,31	364.814,10
7. Transferencias de capital	0,00	0,00	0,00	0,00	0,00	0,00	0,00
8. Activos financieros	0,00	0,00	0,00	0,00	0,00	0,00	0,00
9. Pasivos financieros	38.500,00	0,00	38.500,00	21.015,10	21.015,10	17.484,90	0,00
Total Gastos	1.338.310,00	0,00	1.338.310,00	1.241.484,86	802.800,54	96.825,14	438.684,32

RESULTADO PRESUPUESTARIO		
1. Derechos reconocidos netos		1.112.699,44
2. Obligaciones reconocidas netas		1.241.484,86
3. Resultado presupuestario del ejercicio		-128.785,42
4. Desviaciones positivas de financiac.		0,00
5. Desviaciones negativas de financ.		0,00
6. Gastos financ. remanente de tesorería		0,00
Resultado Presup. Ajust. (3-4+5+6)		-128.785,42

ESTADO DE REMANENTE DE TESORERÍA	
1. Fondos líquidos.	439.187,69
2. Derechos pendientes de cobro ...	145.706,36
Del presupuesto corriente	184.529,63
De Presupuestos cerrados de operaciones no presupuestarias cobros realizados ptes. de aplic. definitiva.	126.845,91
cobros realizados ptes. de aplic. definitiva.	40.699,49
cobros realizados ptes. de aplic. definitiva.	206.368,67
3. Obligaciones pendientes de Pago ...	563.745,66
Del presupuesto corriente	438.684,32
De presupuestos cerrados	60.354,93
De operaciones no presupuestarias	65.695,31
Pagos realizados ptes. de aplic. definitiva	988,90
I. Remanentes de tesorería total (1 + 2 - 3)	21.148,39
II. Saldos de dudoso cobro	12.684,59
III. Exceso de financiación afectada.	0,00
IV. Remanente de Tesorería para gastos generales (I - II - III)	8.463,80

ESTADO DE TESORERÍA	
Existencias iniciales	471.696,40
Pagos	2.101.126,76
Cobros	2.068.618,05
Existencias finales	439.187,69

LIQUIDACIÓN DE EJERCICIOS CERRADOS					
<b>Obligaciones pendientes de pago</b>					
Obligac. Ptes. de pago a 1 de enero	Modificaciones saldo inicial y anulaciones	Total Obligaciones	Prescripciones	Pagos realizados	Obligac. Ptes. pago a 31 de diciembre
1.296.883,77	-25.314,05	1.271.569,72	0,00	1.211.214,79	60.354,93
<b>Derechos pendientes de cobro</b>					
Pendientes de cobro a 1 de enero	Modificaciones saldo inicial	Total Derechos anulados	Total derechos cancelados	Recaudación	Pendientes. de cobro a 31 de diciembre
1.009.067,00	0,00	0,00	6.000,00	876.221,09	126.845,91

INDICADORES PRESUPUESTARIOS			
Índice de modificaciones presupuestarias (%)	0,00	Indicador de transferencias recibidas (%)	54,98
Grado de ejecución de ingresos (%)	83,14	Autonomía Fiscal (%)	23,50
Grado de ejecución de gastos (%)	92,77	Gastos por habitante (€/hab.)	888,04
Grado de realización de los cobros (%)	83,42	Esfuerzo inversor (%)	40,08
Grado de realización de los pagos (%)	64,66	Ahorro neto (%)	-4,54
Ingresos por habitante (€/hab.)	795,92	Resultado presupuestario ajustado(%)	-10,37
Ingresos tributarios por habitante (€/hab.)	291,37		

<b>BALANCE DE SITUACIÓN</b>			
<b>ACTIVO</b>		<b>PASIVO</b>	
<b>A) Inmovilizado</b>	6.049.536,69	<b>A) Fondos propios</b>	5.742.578,96
<b>I. Inversiones destinadas al uso general</b>	3.179.219,26	<b>I. Patrimonio</b>	1.375.967,52
<b>II. Inmovilizaciones inmateriales</b>	25.518,61	<b>II. Reservas</b>	0,00
<b>III. Inmovilizaciones materiales</b>	2.784.798,82	<b>III. Resultados de ejercicios anteriores</b>	4.051.818,10
<b>IV. Inversiones gestionadas</b>	0,00	<b>IV. Resultados del ejercicio</b>	314.793,34
<b>V. Patrimonio público del suelo</b>	0,00	<b>B) Provisiones para riesgos y gastos</b>	0,00
<b>VI. Inversiones financieras permanentes</b>	0,00	<b>C) Acreedores a largo plazo</b>	287.592,81
<b>VII. Deudores no presupuestarios a largo plazo</b>	0,00	<b>I. Emisiones de obligaciones y otros valores negociables</b>	0,00
<b>B) Gastos distribuir en varios ejercicios</b>	0,00	<b>II. Otras deudas a largo plazo</b>	0,00
<b>C) Gasto circulante</b>	779.567,03	<b>III. Desembolsos ptes. sobre acciones no exigidos</b>	0,00
<b>I. Existencias</b>	0,00	<b>D) Acreedores a corto plazo</b>	798.931,95
<b>II. Deudores</b>	340.379,34	<b>I. Emisiones de obligaciones y otros valores negociables</b>	0,00
<b>III. Inversiones financieras temporales</b>	0,00	<b>II. Otras deudas a corto plazo</b>	0,00
<b>IV. Tesorería</b>	439.187,69	<b>III. Acreedores</b>	747.420,41
<b>V. Ajustes por periodificación</b>	0,00	<b>IV. Ajustes por periodificación</b>	0,00
<b>Total Activo (A + B + C)</b>	<b>6.829.103,72</b>	<b>Total Pasivo (A + B + C + D)</b>	<b>6.829.103,72</b>

<b>CUENTA DE RESULTADOS ECONÓMICO-PATRIMONIAL</b>			
<b>DEBE</b>		<b>HABER</b>	
<b>A) Gastos</b>	142.177,96	<b>B) Ingresos</b>	980.697,25
<b>1. Reduc. de existenc. product. term. y en</b>	0,00	<b>1. Ventas y prestaciones de servicios</b>	0,00
<b>2. Aprovisionamientos</b>	0,00	<b>2. Aumento de existencias de product. terminados y en fabr.</b>	0,00
<b>3. Gastos func. servic. y prestac. sociales</b>	0,00	<b>3. Ingresos de gestión ordinaria</b>	393.298,18
<b>a. Gastos de personal</b>	0,00	<b>a. Ingresos tributarios</b>	0,00
<b>b. Prestaciones sociales</b>	0,00	<b>b. Ingresos urbanísticos</b>	0,00
<b>c. Dotaciones para amortización del inmovilizado</b>	0,00	<b>4. Otros ingresos de gestión ordinaria</b>	0,00
<b>d. Variación de provisiones de tráfico</b>	0,00	<b>a. Reintegros</b>	0,00
<b>e. Otros gastos de gestión</b>	0,00	<b>b. Trabajos realizados por la entidad</b>	0,00
<b>f. Gastos financieros y asimilables</b>	0,00	<b>c. Otros ingresos de gestión</b>	0,00
<b>g. Variaciones en provisiones de inversiones financiera</b>	0,00	<b>d. Ingresos de participaciones en capital</b>	0,00
<b>h. Diferencias negativas de cambio</b>	0,00	<b>e. Ingresos en otros valores negociables</b>	0,00
<b>i. Gastos de operaciones de intercambio financiero</b>	0,00	<b>f. Otros intereses e ingresos asimilados</b>	0,00
<b>4. Transferencias y subvenciones</b>	136.177,96	<b>g. Diferencias positivas de cambio</b>	0,00
<b>a. Transferencias y subvenciones corrientes</b>	136.177,96	<b>h. Ingresos de operaciones de intercambio financiero</b>	0,00
<b>b. Transferencias y subvenciones de capital</b>	0,00	<b>5. Transferencias y subvenciones</b>	586.803,26
<b>5. Pérdidas y gastos extraordinarios</b>	6.000,00	<b>a. Transferencias corrientes</b>	0,00
		<b>b. Subvenciones corrientes</b>	0,00
		<b>c. Transferencias de capital</b>	0,00
		<b>d. Subvenciones de capital</b>	0,00
		<b>6. Ganancias e ingresos extraordinarios</b>	595,81
<b>AHORRO</b>	<b>314.793,34</b>	<b>DESAHORRO</b>	<b>0,00</b>

<b>INDICADORES FINANCIEROS</b>	
<b>Endeudamiento</b>	3,18
<b>Carga financiera por habitante</b>	16,17



## LIQUIDACIÓN DEL PRESUPUESTO

Presupuesto de Ingresos	Previsión inicial	Modificaciones	Previsión Definitiva	Derechos Reconocidos	Derechos reconocidos netos	Recaudación neta	Derechos Ptes. de cobro
1 Impuestos directos	14.600,00	0,00	14.600,00	13.749,28	13.678,99	13.678,99	0,00
2 Impuestos indirectos	0,00	0,00	0,00	0,00	0,00	0,00	0,00
3 Tasas y otros ingresos	25.200,00	0,00	25.200,00	26.374,48	26.374,48	26.374,48	0,00
4 Transferencias corrientes	34.400,00	0,00	34.400,00	25.732,35	25.732,35	25.732,35	0,00
5 Ingresos patrimoniales	74.600,00	0,00	74.600,00	73.916,17	73.916,17	73.916,17	0,00
6 Enajenación de inversiones reale	0,00	0,00	0,00	0,00	0,00	0,00	0,00
7 Transferencias de capital	225.200,00	11.243,00	236.443,00	177.593,00	177.593,00	158.406,55	19.186,45
8 Activos financieros	0,00	0,00	0,00	0,00	0,00	0,00	0,00
9 Pasivos financieros	0,00	0,00	0,00	0,00	0,00	0,00	0,00
10 Total Ingresos	374.000,00	11.243,00	385.243,00	317.365,28	317.294,99	298.108,54	19.186,45

Presupuesto de Gastos	Crédito Inicial	Modificaciones	Crédito Definitivo	Obligaciones Reconocidas	Pagos Líquidos	Remanentes Crédito	Obligac. Ptes. de pago
1. Gastos de personal	33.500,00	0,00	33.500,00	30.062,41	30.062,41	3.437,59	0,00
2. Gastos en bienes corrientes y servicios	105.500,00	0,00	105.500,00	64.862,13	64.862,13	40.637,87	0,00
3. Gastos financieros	0,00	0,00	0,00	0,00	0,00	0,00	0,00
4. Transferencias corrientes	6.500,00	0,00	6.500,00	3.111,64	3.111,64	3.388,36	0,00
6. Inversiones reales	228.500,00	11.243,00	239.743,00	222.643,67	203.643,67	17.099,33	19.000,00
7. Transferencias de capital	0,00	0,00	0,00	0,00	0,00	0,00	0,00
8. Activos financieros	0,00	0,00	0,00	0,00	0,00	0,00	0,00
9. Pasivos financieros	0,00	0,00	0,00	0,00	0,00	0,00	0,00
Total Gastos	374.000,00	11.243,00	385.243,00	320.679,85	301.679,85	64.563,15	19.000,00

## RESULTADO PRESUPUESTARIO

1. Derechos reconocidos netos	317.294,99
2. Obligaciones reconocidas netas	320.679,85
3. Resultado presupuestario del ejercicio	-3.384,86
4. Desviaciones positivas de financiac.	0,00
5. Desviaciones negativas de financ.	0,00
6. Gastos financ. remanente de tesorería	0,00
Resultado Presup. Ajust. (3-4+5+6)	-3.384,86

## ESTADO DE REMANENTE DE TESORERÍA

1. Fondos líquidos.	29.765,89
2. Derechos pendientes de cobro ...	47.980,18
Del presupuesto corriente	19.186,45
De Presupuestos cerrados de operaciones no presupuestarias cobros realizados ptes. de aplic. definitiva.	159,81
cobros realizados ptes. de aplic. definitiva.	29.217,90
cobros realizados ptes. de aplic. definitiva.	583,98
3. Obligaciones pendientes de Pago ...	39.287,36
Del presupuesto corriente	19.000,00
De presupuestos cerrados de operaciones no presupuestarias Pagos realizados ptes. de aplic. definitiva	0,00
Pagos realizados ptes. de aplic. definitiva	22.928,72
Pagos realizados ptes. de aplic. definitiva	2.641,36
I. Remanentes de tesorería total (1 + 2 - 3)	38.458,71
II. Saldos de dudoso cobro	0,00
III. Exceso de financiación afectada.	0,00
IV. Remanente de Tesorería para gastos generales (I - II - III)	38.458,71

## ESTADO DE TESORERÍA

Existencias iniciales	94.455,34
Pagos	378.484,53
Cobros	313.795,08
Existencias finales	29.765,89

## LIQUIDACIÓN DE EJERCICIOS CERRADOS

Obligaciones pendientes de pago	Obligaciones pendientes de pago	Obligaciones pendientes de pago	Obligaciones pendientes de pago	Obligaciones pendientes de pago	Obligaciones pendientes de pago
Obligac. Ptes. de pago a 1 de enero	Modificaciones saldo inicial y anulaciones	Total Obligaciones	Prescripciones	Pagos realizados	Obligac. Ptes. pago a 31 de diciembre
0,00	0,00	0,00	0,00	0,00	0,00
Derechos pendientes de cobro	Derechos pendientes de cobro	Derechos pendientes de cobro	Derechos pendientes de cobro	Derechos pendientes de cobro	Derechos pendientes de cobro
Pendientes de cobro a 1 de enero	Modificaciones saldo inicial	Total Derechos anulados	Total derechos cancelados	Recaudación	Pendientes. de cobro a 31 de diciembre
5.735,01	0,00	0,00	0,00	5.575,20	159,81

## INDICADORES PRESUPUESTARIOS

Índice de modificaciones presupuestarias (%)	3,01	Indicador de transferencias recibidas (%)	64,08
Grado de ejecución de ingresos (%)	82,36	Autonomía Fiscal (%)	4,31
Grado de ejecución de gastos (%)	83,24	Gastos por habitante (€/hab.)	3.239,19
Grado de realización de los cobros (%)	93,95	Esfuerzo inversor (%)	69,43
Grado de realización de los pagos (%)	94,08	Ahorro neto (%)	29,82
Ingresos por habitante (€/hab.)	3.205,00	Resultado presupuestario ajustado(%)	-1,06
Ingresos tributarios por habitante (€/hab.)	404,58		

**BALANCE DE SITUACIÓN**

<b>ACTIVO</b>		<b>PASIVO</b>	
<b>A) Inmovilizado</b>	650.405,34	<b>A) Fondos propios</b>	688.864,05
I. Inversiones destinadas al uso general	71.351,44	I. Patrimonio	469.605,24
II. Inmovilizaciones inmateriales	0,00	II. Reservas	0,00
III. Inmovilizaciones materiales	579.053,90	III. Resultados de ejercicios anteriores	0,00
IV. Inversiones gestionadas	0,00	IV. Resultados del ejercicio	219.258,81
V. Patrimonio público del suelo	0,00	<b>B) Provisiones para riesgos y gastos</b>	0,00
VI. Inversiones financieras permanentes	0,00	<b>C) Acreedores a largo plazo</b>	0,00
VII. Deudores no presupuestarios a largo plazo	0,00	I. Emisiones de obligaciones y otros valores negociables	0,00
<b>B) Gastos distribuir en varios ejercicios</b>	0,00	II. Otras deudas a largo plazo	0,00
<b>C) Gasto circulante</b>	80.971,41	III. Desembolsos ptes. sobre acciones no exigidos	0,00
I. Existencias	0,00	<b>D) Acreedores a corto plazo</b>	42.512,70
II. Deudores	51.205,52	I. Emisiones de obligaciones y otros valores negociables	0,00
III. Inversiones financieras temporales	0,00	II. Otras deudas a corto plazo	17.528,51
IV. Tesorería	29.765,89	III. Acreedores	24.984,19
V. Ajustes por periodificación	0,00	IV. Ajustes por periodificación	0,00
<b>Total Activo (A + B + C)</b>	<b>731.376,75</b>	<b>Total Pasivo (A + B + C + D)</b>	<b>731.376,75</b>

**CUENTA DE RESULTADOS ECONÓMICO-PATRIMONIAL**

<b>DEBE</b>		<b>HABER</b>	
<b>A) Gastos</b>	98.036,18	<b>B) Ingresos</b>	317.294,99
1. Reduc. de existenc. product. term. y en	0,00	1. Ventas y prestaciones de servicios	0,00
2. Aprovisionamientos	0,00	2. Aumento de existencias de product. terminados y en fabr.	0,00
3. Gastos func. servic. y prestac. sociales	94.924,54	3. Ingresos de gestión ordinaria	33.285,41
a. Gastos de personal	32.410,61	a. Ingresos tributarios	33.285,41
b. Prestaciones sociales	0,00	b. Ingresos urbanísticos	0,00
c. Dotaciones para amortización del inmovilizado	0,00	4. Otros ingresos de gestión ordinaria	12.968,44
d. Variación de provisiones de tráfico	0,00	a. Reintegros	0,00
e. Otros gastos de gestión	62.513,93	b. Trabajos realizados por la entidad	0,00
f. Gastos financieros y asimilables	0,00	c. Otros ingresos de gestión	12.565,85
g. Variaciones en provisiones de inversiones financiera	0,00	d. Ingresos de participaciones en capital	0,00
h. Diferencias negativas de cambio	0,00	e. Ingresos en otros valores negociables	0,00
i. Gastos de operaciones de intercambio financiero	0,00	f. Otros intereses e ingresos asimilados	402,59
4. Transferencias y subvenciones	3.111,64	g. Diferencias positivas de cambio	0,00
a. Transferencias y subvenciones corrientes	3.111,64	h. Ingresos de operaciones de intercambio financiero	0,00
b. Transferencias y subvenciones de capital	0,00	5. Transferencias y subvenciones	203.325,35
5. Pérdidas y gastos extraordinarios	0,00	a. Transferencias corrientes	25.732,35
		b. Subvenciones corrientes	0,00
		c. Transferencias de capital	0,00
		d. Subvenciones de capital	177.593,00
		6. Ganancias e ingresos extraordinarios	67.715,79
<b>AHORRO</b>	<b>219.258,81</b>	<b>DESAHORRO</b>	<b>0,00</b>

**INDICADORES FINANCIEROS**

Endeudamiento	0,00
Carga financiera por habitante	0,00

**LIQUIDACIÓN DEL PRESUPUESTO**

Presupuesto de Ingresos	Previsión inicial	Modificaciones	Previsión Definitiva	Derechos Reconocidos	Derechos reconocidos netos	Recaudación neta	Derechos Ptes. de cobro
1 Impuestos directos	44.700,00	0,00	44.700,00	45.069,74	45.069,74	45.069,74	0,00
2 Impuestos indirectos	15.600,00	0,00	15.600,00	4.327,51	4.327,51	4.327,51	0,00
3 Tasas y otros ingresos	23.300,00	0,00	23.300,00	12.006,71	12.006,71	12.006,71	0,00
4 Transferencias corrientes	34.000,00	0,00	34.000,00	21.236,75	21.236,75	21.236,75	0,00
5 Ingresos patrimoniales	9.200,00	0,00	9.200,00	4.209,33	4.209,33	4.209,33	0,00
6 Enajenación de inversiones reale	50.000,00	0,00	50.000,00	0,00	0,00	0,00	0,00
7 Transferencias de capital	101.800,00	233.641,40	335.441,40	233.641,40	233.641,40	124.024,00	109.617,40
8 Activos financieros	0,00	0,00	0,00	0,00	0,00	0,00	0,00
9 Pasivos financieros	0,00	0,00	0,00	0,00	0,00	0,00	0,00
10 Total Ingresos	278.600,00	233.641,40	512.241,40	320.491,44	320.491,44	210.874,04	109.617,40

Presupuesto de Gastos	Crédito Inicial	Modificaciones	Crédito Definitivo	Obligaciones Reconocidas	Pagos Líquidos	Remanentes Crédito	Obligac. Ptes. de pago
1. Gastos de personal	35.500,00	0,00	35.500,00	8.306,75	8.306,75	27.193,25	0,00
2. Gastos en bienes corrientes y servicios	111.200,00	0,00	111.200,00	106.777,61	105.293,11	4.422,39	1.484,50
3. Gastos financieros	0,00	0,00	0,00	0,00	0,00	0,00	0,00
4. Transferencias corrientes	11.600,00	0,00	11.600,00	1.756,18	1.756,18	9.843,82	0,00
6. Inversiones reales	120.300,00	233.641,40	353.941,40	236.779,06	22.161,66	117.162,34	214.617,40
7. Transferencias de capital	0,00	0,00	0,00	0,00	0,00	0,00	0,00
8. Activos financieros	0,00	0,00	0,00	0,00	0,00	0,00	0,00
9. Pasivos financieros	0,00	0,00	0,00	0,00	0,00	0,00	0,00
Total Gastos	278.600,00	233.641,40	512.241,40	353.619,60	137.517,70	158.621,80	216.101,90

RESULTADO PRESUPUESTARIO		
1. Derechos reconocidos netos		320.491,44
2. Obligaciones reconocidas netas		353.619,60
3. Resultado presupuestario del ejercicio		-33.128,16
4. Desviaciones positivas de financiac.		0,00
5. Desviaciones negativas de financ.		0,00
6. Gastos financ. remanente de tesorería		0,00
Resultado Presup. Ajust. (3-4+5+6)		-33.128,16

ESTADO DE REMANENTE DE TESORERÍA	
1. Fondos líquidos.	189.989,02
2. Derechos pendientes de cobro ...	109.617,40
Del presupuesto corriente	109.617,40
De Presupuestos cerrados de operaciones no presupuestarias cobros realizados ptes. de aplic. definitiva.	0,00
3. Obligaciones pendientes de Pago ...	266.745,70
Del presupuesto corriente	216.101,90
De presupuestos cerrados de operaciones no presupuestarias Pagos realizados ptes. de aplic. definitiva	50.500,00
Pagos realizados ptes. de aplic. definitiva	143,80
I. Remanentes de tesorería total (1 + 2 - 3 )	32.860,72
II. Saldos de dudoso cobro	5.480,87
III. Exceso de financiación afectada.	0,00
IV. Remanente de Tesorería para gastos generales (I - II - III )	27.379,85

ESTADO DE TESORERÍA	
Existencias iniciales	89.320,27
Pagos	174.931,91
Cobros	275.600,66
Existencias finales	189.989,02

LIQUIDACIÓN DE EJERCICIOS CERRADOS					
<b>Obligaciones pendientes de pago</b>					
Obligac. Ptes. de pago a 1 de enero	Modificaciones saldo inicial y anulaciones	Total Obligaciones	Prescripciones	Pagos realizados	Obligac. Ptes. pago a 31 de diciembre
83.551,14	0,00	83.551,14	0,00	33.051,14	<b>50.500,00</b>
<b>Derechos pendientes de cobro</b>					
Pendientes de cobro a 1 de enero	Modificaciones saldo inicial	Total Derechos anulados	Total derechos cancelados	Recaudación	Pendientes. de cobro a 31 de diciembre
60.401,14	0,00	0,00	0,00	60.401,14	0,00

INDICADORES PRESUPUESTARIOS			
Índice de modificaciones presupuestarias (%)	83,86	Indicador de transferencias recibidas (%)	79,53
Grado de ejecución de ingresos (%)	62,57	Autonomía Fiscal (%)	15,41
Grado de ejecución de gastos (%)	69,03	Gastos por habitante (€/hab.)	2.238,10
Grado de realización de los cobros (%)	65,80	Esfuerzo inversor (%)	66,96
Grado de realización de los pagos (%)	38,89	Ahorro neto (%)	-34,53
Ingresos por habitante (€/hab.)	2.028,43	Resultado presupuestario ajustado(%)	-9,37
Ingresos tributarios por habitante (€/hab.)	388,63		

<b>BALANCE DE SITUACIÓN</b>			
<b>ACTIVO</b>		<b>PASIVO</b>	
<b>A) Inmovilizado</b>	468.508,26	<b>A) Fondos propios</b>	495.888,11
I. Inversiones destinadas al uso general	0,00	I. Patrimonio	-193.634,60
II. Inmovilizaciones inmateriales	0,00	II. Reservas	0,00
III. Inmovilizaciones materiales	468.508,26	III. Resultados de ejercicios anteriores	494.275,06
IV. Inversiones gestionadas	0,00	IV. Resultados del ejercicio	195.247,65
V. Patrimonio público del suelo	0,00	<b>B) Provisiones para riesgos y gastos</b>	0,00
VI. Inversiones financieras permanentes	0,00	<b>C) Acreedores a largo plazo</b>	0,00
VII. Deudores no presupuestarios a largo plazo	0,00	I. Emisiones de obligaciones y otros valores negociables	0,00
<b>B) Gastos distribuir en varios ejercicios</b>	0,00	II. Otras deudas a largo plazo	0,00
<b>C) Gasto circulante</b>	294.125,55	III. Desembolsos ptes. sobre acciones no exigidos	0,00
I. Existencias	0,00	<b>D) Acreedores a corto plazo</b>	266.745,70
II. Deudores	104.136,53	I. Emisiones de obligaciones y otros valores negociables	0,00
III. Inversiones financieras temporales	0,00	II. Otras deudas a corto plazo	0,00
IV. Tesorería	189.989,02	III. Acreedores	266.745,70
V. Ajustes por periodificación	0,00	IV. Ajustes por periodificación	0,00
<b>Total Activo (A + B + C)</b>	<b>762.633,81</b>	<b>Total Pasivo (A + B + C + D)</b>	<b>762.633,81</b>

<b>CUENTA DE RESULTADOS ECONÓMICO-PATRIMONIAL</b>			
<b>DEBE</b>		<b>HABER</b>	
<b>A) Gastos</b>	1.756,18	<b>B) Ingresos</b>	312.959,96
1. Reduc. de existenc. product. term. y en	0,00	1. Ventas y prestaciones de servicios	0,00
2. Aprovisionamientos	0,00	2. Aumento de existencias de product. terminados y en fabr.	0,00
3. Gastos func. servic. y prestac. sociales	0,00	3. Ingresos de gestión ordinaria	58.081,81
a. Gastos de personal	0,00	a. Ingresos tributarios	0,00
b. Prestaciones sociales	0,00	b. Ingresos urbanísticos	0,00
c. Dotaciones para amortización del inmovilizado	0,00	4. Otros ingresos de gestión ordinaria	0,00
d. Variación de provisiones de tráfico	0,00	a. Reintegros	0,00
e. Otros gastos de gestión	0,00	b. Trabajos realizados por la entidad	0,00
f. Gastos financieros y asimilables	0,00	c. Otros ingresos de gestión	0,00
g. Variaciones en provisiones de inversiones financiera	0,00	d. Ingresos de participaciones en capital	0,00
h. Diferencias negativas de cambio	0,00	e. Ingresos en otros valores negociables	0,00
i. Gastos de operaciones de intercambio financiero	0,00	f. Otros intereses e ingresos asimilados	0,00
4. Transferencias y subvenciones	1.756,18	g. Diferencias positivas de cambio	0,00
a. Transferencias y subvenciones corrientes	1.756,18	h. Ingresos de operaciones de intercambio financiero	0,00
b. Transferencias y subvenciones de capital	0,00	5. Transferencias y subvenciones	254.878,15
5. Pérdidas y gastos extraordinarios	0,00	a. Transferencias corrientes	0,00
		b. Subvenciones corrientes	0,00
		c. Transferencias de capital	0,00
		d. Subvenciones de capital	0,00
		6. Ganancias e ingresos extraordinarios	0,00
<b>AHORRO</b>	<b>195.247,65</b>	<b>DESAHORRO</b>	<b>0,00</b>

<b>INDICADORES FINANCIEROS</b>	
<b>Endeudamiento</b>	0,00
<b>Carga financiera por habitante</b>	0,00

## LIQUIDACIÓN DEL PRESUPUESTO

Presupuesto de Ingresos	Previsión inicial	Modificaciones	Previsión Definitiva	Derechos Reconocidos	Derechos reconocidos netos	Recaudación neta	Derechos Ptes. de cobro
1 Impuestos directos	834.000,00	-20.000,00	814.000,00	882.241,35	882.241,35	878.213,55	4.027,80
2 Impuestos indirectos	60.000,00	-34.000,00	26.000,00	25.335,96	25.335,96	24.999,26	336,70
3 Tasas y otros ingresos	375.550,00	-45.740,00	329.810,00	345.693,30	340.613,05	333.653,13	6.959,92
4 Transferencias corrientes	916.500,00	-137.500,00	779.000,00	654.388,53	608.208,74	573.890,86	34.317,88
5 Ingresos patrimoniales	17.000,00	0,00	17.000,00	23.268,18	23.253,78	23.044,46	209,32
6 Enajenación de inversiones reale	100.000,00	-83.000,00	17.000,00	16.974,00	16.974,00	16.974,00	0,00
7 Transferencias de capital	390.500,00	378.566,00	769.066,00	714.133,19	705.893,41	492.760,09	213.133,32
8 Activos financieros	0,00	0,00	0,00	0,00	0,00	0,00	0,00
9 Pasivos financieros	0,00	500.000,00	500.000,00	534.603,40	534.603,40	534.603,40	0,00
10 Total Ingresos	2.693.550,00	558.326,00	3.251.876,00	3.196.637,91	3.137.123,69	2.878.138,75	258.984,94

Presupuesto de Gastos	Crédito Inicial	Modificaciones	Crédito Definitivo	Obligaciones Reconocidas	Pagos Líquidos	Remanentes Crédito	Obligac. Ptes. de pago
1. Gastos de personal	1.031.482,00	-20.000,00	1.011.482,00	805.450,04	805.450,04	206.031,96	0,00
2. Gastos en bienes corrientes y servicios	910.000,00	-29.000,00	881.000,00	745.659,58	670.491,92	135.340,42	75.167,66
3. Gastos financieros	17.000,00	0,00	17.000,00	11.500,85	11.500,85	5.499,15	0,00
4. Transferencias corrientes	241.000,00	0,00	241.000,00	202.983,23	31.432,97	38.016,77	171.550,26
6. Inversiones reales	471.485,00	607.326,00	1.078.811,00	772.238,22	750.180,04	306.572,78	22.058,18
7. Transferencias de capital	0,00	0,00	0,00	0,00	0,00	0,00	0,00
8. Activos financieros	0,00	0,00	0,00	0,00	0,00	0,00	0,00
9. Pasivos financieros	22.583,00	0,00	22.583,00	22.583,00	22.583,00	0,00	0,00
Total Gastos	2.693.550,00	558.326,00	3.251.876,00	2.560.414,92	2.291.638,82	691.461,08	268.776,10

## RESULTADO PRESUPUESTARIO

1. Derechos reconocidos netos	3.137.123,69
2. Obligaciones reconocidas netas	2.560.414,92
3. Resultado presupuestario del ejercicio	576.708,77
4. Desviaciones positivas de financiac.	211.000,00
5. Desviaciones negativas de financ.	0,00
6. Gastos financ. remanente de tesorería	0,00
Resultado Presup. Ajust. (3-4+5+6)	365.708,77

## ESTADO DE REMANENTE DE TESORERÍA

1. Fondos líquidos.	992.934,38
2. Derechos pendientes de cobro ...	423.687,38
Del presupuesto corriente	258.984,94
De Presupuestos cerrados de operaciones no presupuestarias cobros realizados ptes. de aplic. definitiva.	152.185,55
cobros realizados ptes. de aplic. definitiva.	12.532,77
cobros realizados ptes. de aplic. definitiva.	15,88
3. Obligaciones pendientes de Pago ...	1.419.138,91
Del presupuesto corriente	268.776,10
De presupuestos cerrados de operaciones no presupuestarias Pagos realizados ptes. de aplic. definitiva	206.515,06
Pagos realizados ptes. de aplic. definitiva	944.922,99
Pagos realizados ptes. de aplic. definitiva	1.075,24
I. Remanentes de tesorería total (1 + 2 - 3)	-2.517,15
II. Saldos de dudoso cobro	107.768,76
III. Exceso de financiación afectada.	211.000,00
IV. Remanente de Tesorería para gastos generales (I - II - III)	-321.285,91

## ESTADO DE TESORERÍA

Existencias iniciales	954.460,83
Pagos	4.136.537,09
Cobros	4.175.010,64
Existencias finales	992.934,38

## LIQUIDACIÓN DE EJERCICIOS CERRADOS

Obligaciones pendientes de pago	Obligaciones pendientes de pago	Obligaciones pendientes de pago	Obligaciones pendientes de pago	Obligaciones pendientes de pago	Obligaciones pendientes de pago
Obligac. Ptes. de pago a 1 de enero	Modificaciones saldo inicial y anulaciones	Total Obligaciones	Prescripciones	Pagos realizados	Obligac. Ptes. pago a 31 de diciembre
547.849,84	-1.392,00	546.457,84	0,00	339.942,78	206.515,06
Derechos pendientes de cobro	Derechos pendientes de cobro	Derechos pendientes de cobro	Derechos pendientes de cobro	Derechos pendientes de cobro	Derechos pendientes de cobro
Pendientes de cobro a 1 de enero	Modificaciones saldo inicial	Total Derechos anulados	Total derechos cancelados	Recaudación	Pendientes. de cobro a 31 de diciembre
479.128,22	9.920,19	0,00	0,00	336.862,86	152.185,55

## INDICADORES PRESUPUESTARIOS

Índice de modificaciones presupuestarias (%)	20,73	Indicador de transferencias recibidas (%)	41,89
Grado de ejecución de ingresos (%)	96,47	Autonomía Fiscal (%)	28,93
Grado de ejecución de gastos (%)	78,74	Gastos por habitante (€/hab.)	915,09
Grado de realización de los cobros (%)	91,74	Esfuerzo inversor (%)	30,16
Grado de realización de los pagos (%)	89,50	Ahorro neto (%)	4,87
Ingresos por habitante (€/hab.)	1.121,20	Resultado presupuestario ajustado(%)	14,28
Ingresos tributarios por habitante (€/hab.)	446,10		

**BALANCE DE SITUACIÓN**

<b>ACTIVO</b>		<b>PASIVO</b>	
<b>A) Inmovilizado</b>	14.175.760,76	<b>A) Fondos propios</b>	13.282.642,48
<b>I. Inversiones destinadas al uso general</b>	4.712.966,30	<b>I. Patrimonio</b>	12.467.850,11
<b>II. Inmovilizaciones inmateriales</b>	94,82	<b>II. Reservas</b>	0,00
<b>III. Inmovilizaciones materiales</b>	9.462.699,64	<b>III. Resultados de ejercicios anteriores</b>	0,00
<b>IV. Inversiones gestionadas</b>	0,00	<b>IV. Resultados del ejercicio</b>	814.792,37
<b>V. Patrimonio público del suelo</b>	0,00	<b>B) Provisiones para riesgos y gastos</b>	45.000,00
<b>VI. Inversiones financieras permanentes</b>	0,00	<b>C) Acreedores a largo plazo</b>	708.346,72
<b>VII. Deudores no presupuestarios a largo plazo</b>	0,00	<b>I. Emisiones de obligaciones y otros valores negociables</b>	0,00
<b>B) Gastos distribuir en varios ejercicios</b>	18,03	<b>II. Otras deudas a largo plazo</b>	708.346,72
<b>C) Gasto circulante</b>	1.309.944,12	<b>III. Desembolsos ptes. sobre acciones no exigidos</b>	0,00
<b>I. Existencias</b>	0,00	<b>D) Acreedores a corto plazo</b>	1.449.733,71
<b>II. Deudores</b>	316.596,64	<b>I. Emisiones de obligaciones y otros valores negociables</b>	0,00
<b>III. Inversiones financieras temporales</b>	413,10	<b>II. Otras deudas a corto plazo</b>	953.001,53
<b>IV. Tesorería</b>	992.934,38	<b>III. Acreedores</b>	496.732,18
<b>V. Ajustes por periodificación</b>	0,00	<b>IV. Ajustes por periodificación</b>	0,00
<b>Total Activo (A + B + C)</b>	15.485.722,91	<b>Total Pasivo (A + B + C + D)</b>	15.485.722,91

**CUENTA DE RESULTADOS ECONÓMICO-PATRIMONIAL**

<b>DEBE</b>		<b>HABER</b>	
<b>A) Gastos</b>	1.782.066,11	<b>B) Ingresos</b>	2.596.858,48
<b>1. Reduc. de existenc. product. term. y en</b>	0,00	<b>1. Ventas y prestaciones de servicios</b>	5.641,79
<b>2. Aprovisionamientos</b>	0,00	<b>2. Aumento de existencias de product. terminados y en fabr.</b>	0,00
<b>3. Gastos func. servic. y prestac. sociales</b>	1.579.082,88	<b>3. Ingresos de gestión ordinaria</b>	1.155.064,03
<b>a. Gastos de personal</b>	813.276,88	<b>a. Ingresos tributarios</b>	1.155.064,03
<b>b. Prestaciones sociales</b>	128,22	<b>b. Ingresos urbanísticos</b>	0,00
<b>c. Dotaciones para amortización del inmovilizado</b>	0,00	<b>4. Otros ingresos de gestión ordinaria</b>	100.451,33
<b>d. Variación de provisiones de tráfico</b>	16.472,41	<b>a. Reintegros</b>	0,00
<b>e. Otros gastos de gestión</b>	737.704,52	<b>b. Trabajos realizados por la entidad</b>	0,00
<b>f. Gastos financieros y asimilables</b>	11.500,85	<b>c. Otros ingresos de gestión</b>	100.318,35
<b>g. Variaciones en provisiones de inversiones financiera</b>	0,00	<b>d. Ingresos de participaciones en capital</b>	0,00
<b>h. Diferencias negativas de cambio</b>	0,00	<b>e. Ingresos en otros valores negociables</b>	0,00
<b>i. Gastos de operaciones de intercambio financiero</b>	0,00	<b>f. Otros intereses e ingresos asimilados</b>	132,98
<b>4. Transferencias y subvenciones</b>	202.983,23	<b>g. Diferencias positivas de cambio</b>	0,00
<b>a. Transferencias y subvenciones corrientes</b>	202.983,23	<b>h. Ingresos de operaciones de intercambio financiero</b>	0,00
<b>b. Transferencias y subvenciones de capital</b>	0,00	<b>5. Transferencias y subvenciones</b>	1.314.102,15
<b>5. Pérdidas y gastos extraordinarios</b>	0,00	<b>a. Transferencias corrientes</b>	608.208,74
<b>AHORRO</b>	814.792,37	<b>b. Subvenciones corrientes</b>	0,00
		<b>c. Transferencias de capital</b>	0,00
		<b>d. Subvenciones de capital</b>	705.893,41
		<b>6. Ganancias e ingresos extraordinarios</b>	21.599,18
		<b>DESAHORRO</b>	0,00

**INDICADORES FINANCIEROS**

<b>Endeudamiento</b>	1,81
<b>Carga financiera por habitante</b>	12,18

**LIQUIDACIÓN DEL PRESUPUESTO**

Presupuesto de Ingresos	Previsión inicial	Modificaciones	Previsión Definitiva	Derechos Reconocidos	Derechos reconocidos netos	Recaudación neta	Derechos Ptes. de cobro
1 Impuestos directos	35.800,00	0,00	35.800,00	36.978,61	36.931,52	36.931,52	0,00
2 Impuestos indirectos	0,00	0,00	0,00	0,00	0,00	0,00	0,00
3 Tasas y otros ingresos	25.489,17	0,00	25.489,17	14.502,62	14.502,62	14.502,62	0,00
4 Transferencias corrientes	24.240,00	6.979,28	31.219,28	27.083,88	27.083,88	27.083,88	0,00
5 Ingresos patrimoniales	39.993,89	0,00	39.993,89	38.429,15	38.429,15	38.429,15	0,00
6 Enajenación de inversiones reale	0,00	0,00	0,00	0,00	0,00	0,00	0,00
7 Transferencias de capital	84.051,14	16.324,00	100.375,14	97.620,37	97.620,37	60.569,23	37.051,14
8 Activos financieros	0,00	54.464,79	54.464,79	0,00	0,00	0,00	0,00
9 Pasivos financieros	0,00	0,00	0,00	0,00	0,00	0,00	0,00
10 Total Ingresos	209.574,20	77.768,07	287.342,27	214.614,63	214.567,54	177.516,40	37.051,14

Presupuesto de Gastos	Crédito Inicial	Modificaciones	Crédito Definitivo	Obligaciones Reconocidas	Pagos Líquidos	Remanentes Crédito	Obligac. Ptes. de pago
1. Gastos de personal	14.524,20	6.265,92	20.790,12	16.698,31	16.241,51	4.091,81	456,80
2. Gastos en bienes corrientes y servicios	56.300,00	713,36	57.013,36	56.575,59	56.077,35	437,77	498,24
3. Gastos financieros	250,00	0,00	250,00	46,62	46,62	203,38	0,00
4. Transferencias corrientes	3.500,00	0,00	3.500,00	1.974,69	1.974,69	1.525,31	0,00
6. Inversiones reales	135.000,00	70.788,79	205.788,79	157.019,67	118.884,08	48.769,12	38.135,59
7. Transferencias de capital	0,00	0,00	0,00	0,00	0,00	0,00	0,00
8. Activos financieros	0,00	0,00	0,00	0,00	0,00	0,00	0,00
9. Pasivos financieros	0,00	0,00	0,00	0,00	0,00	0,00	0,00
Total Gastos	209.574,20	77.768,07	287.342,27	232.314,88	193.224,25	55.027,39	39.090,63

RESULTADO PRESUPUESTARIO	
1. Derechos reconocidos netos	214.567,54
2. Obligaciones reconocidas netas	232.314,88
3. Resultado presupuestario del ejercicio	-17.747,34
4. Desviaciones positivas de financiac.	0,00
5. Desviaciones negativas de financ.	0,00
6. Gastos financ. remanente de tesorería	54.464,79
Resultado Presup. Ajust. (3-4+5+6)	36.717,45

ESTADO DE REMANENTE DE TESORERÍA	
1. Fondos líquidos.	102.367,40
2. Derechos pendientes de cobro ...	47.205,62
Del presupuesto corriente	37.051,14
De Presupuestos cerrados de operaciones no presupuestarias cobros realizados ptes. de aplic. definitiva.	10.204,48
3. Obligaciones pendientes de Pago ...	45.194,18
Del presupuesto corriente	39.090,63
De presupuestos cerrados de operaciones no presupuestarias Pagos realizados ptes. de aplic. definitiva	17.590,88
I. Remanentes de tesorería total (1 + 2 - 3)	104.378,84
II. Saldos de dudoso cobro	0,00
III. Exceso de financiación afectada.	0,00
IV. Remanente de Tesorería para gastos generales (I - II - III)	104.378,84

ESTADO DE TESORERÍA	
Existencias iniciales	119.640,56
Pagos	225.814,95
Cobros	208.541,79
Existencias finales	102.367,40

LIQUIDACIÓN DE EJERCICIOS CERRADOS					
Obligaciones pendientes de pago					
Obligac. Ptes. de pago a 1 de enero	Modificaciones saldo inicial y anulaciones	Total Obligaciones	Prescripciones	Pagos realizados	Obligac. Ptes. pago a 31 de diciembre
0,00	0,00	0,00	0,00	0,00	0,00
Derechos pendientes de cobro					
Pendientes de cobro a 1 de enero	Modificaciones saldo inicial	Total Derechos anulados	Total derechos cancelados	Recaudación	Pendientes. de cobro a 31 de diciembre
10.886,30	0,00	0,00	2.975,00	7.911,30	0,00

INDICADORES PRESUPUESTARIOS			
Índice de modificaciones presupuestarias (%)	37,11	Indicador de transferencias recibidas (%)	58,12
Grado de ejecución de ingresos (%)	74,67	Autonomía Fiscal (%)	17,21
Grado de ejecución de gastos (%)	80,85	Gastos por habitante (€/hab.)	1.508,54
Grado de realización de los cobros (%)	82,73	Esfuerzo inversor (%)	67,59
Grado de realización de los pagos (%)	83,17	Ahorro neto (%)	35,62
Ingresos por habitante (€/hab.)	1.393,30	Resultado presupuestario ajustado(%)	15,81
Ingresos tributarios por habitante (€/hab.)	333,99		

**BALANCE DE SITUACIÓN**

<b>ACTIVO</b>		<b>PASIVO</b>	
<b>A) Inmovilizado</b>	1.010.921,06	<b>A) Fondos propios</b>	1.115.299,90
<b>I. Inversiones destinadas al uso general</b>	665.063,56	<b>I. Patrimonio</b>	-23.151,16
<b>II. Inmovilizaciones inmateriales</b>	0,00	<b>II. Reservas</b>	0,00
<b>III. Inmovilizaciones materiales</b>	345.857,50	<b>III. Resultados de ejercicios anteriores</b>	1.002.153,73
<b>IV. Inversiones gestionadas</b>	0,00	<b>IV. Resultados del ejercicio</b>	136.297,33
<b>V. Patrimonio público del suelo</b>	0,00	<b>B) Provisiones para riesgos y gastos</b>	0,00
<b>VI. Inversiones financieras permanentes</b>	0,00	<b>C) Acreedores a largo plazo</b>	10.190,97
<b>VII. Deudores no presupuestarios a largo plazo</b>	0,00	<b>I. Emisiones de obligaciones y otros valores negociables</b>	0,00
<b>B) Gastos distribuir en varios ejercicios</b>	0,00	<b>II. Otras deudas a largo plazo</b>	0,00
<b>C) Gasto circulante</b>	161.110,35	<b>III. Desembolsos ptes. sobre acciones no exigidos</b>	0,00
<b>I. Existencias</b>	0,00	<b>D) Acreedores a corto plazo</b>	46.540,54
<b>II. Deudores</b>	58.742,95	<b>I. Emisiones de obligaciones y otros valores negociables</b>	0,00
<b>III. Inversiones financieras temporales</b>	0,00	<b>II. Otras deudas a corto plazo</b>	0,00
<b>IV. Tesorería</b>	102.367,40	<b>III. Acreedores</b>	46.540,54
<b>V. Ajustes por periodificación</b>	0,00	<b>IV. Ajustes por periodificación</b>	0,00
<b>Total Activo (A + B + C)</b>	1.172.031,41	<b>Total Pasivo (A + B + C + D)</b>	1.172.031,41

**CUENTA DE RESULTADOS ECONÓMICO-PATRIMONIAL**

<b>DEBE</b>		<b>HABER</b>	
<b>A) Gastos</b>	4.949,69	<b>B) Ingresos</b>	174.373,47
<b>1. Reduc. de existenc. product. term. y en</b>	0,00	<b>1. Ventas y prestaciones de servicios</b>	0,00
<b>2. Aprovisionamientos</b>	0,00	<b>2. Aumento de existencias de product. terminados y en fabr.</b>	0,00
<b>3. Gastos func. servic. y prestac. sociales</b>	0,00	<b>3. Ingresos de gestión ordinaria</b>	49.669,22
<b>a. Gastos de personal</b>	0,00	<b>a. Ingresos tributarios</b>	0,00
<b>b. Prestaciones sociales</b>	0,00	<b>b. Ingresos urbanísticos</b>	0,00
<b>c. Dotaciones para amortización del inmovilizado</b>	0,00	<b>4. Otros ingresos de gestión ordinaria</b>	0,00
<b>d. Variación de provisiones de tráfico</b>	0,00	<b>a. Reintegros</b>	0,00
<b>e. Otros gastos de gestión</b>	0,00	<b>b. Trabajos realizados por la entidad</b>	0,00
<b>f. Gastos financieros y asimilables</b>	0,00	<b>c. Otros ingresos de gestión</b>	0,00
<b>g. Variaciones en provisiones de inversiones financiera</b>	0,00	<b>d. Ingresos de participaciones en capital</b>	0,00
<b>h. Diferencias negativas de cambio</b>	0,00	<b>e. Ingresos en otros valores negociables</b>	0,00
<b>i. Gastos de operaciones de intercambio financiero</b>	0,00	<b>f. Otros intereses e ingresos asimilados</b>	0,00
<b>4. Transferencias y subvenciones</b>	1.974,69	<b>g. Diferencias positivas de cambio</b>	0,00
<b>a. Transferencias y subvenciones corrientes</b>	1.974,69	<b>h. Ingresos de operaciones de intercambio financiero</b>	0,00
<b>b. Transferencias y subvenciones de capital</b>	0,00	<b>5. Transferencias y subvenciones</b>	124.704,25
<b>5. Pérdidas y gastos extraordinarios</b>	2.975,00	<b>a. Transferencias corrientes</b>	0,00
<b>AHORRO</b>	136.297,33	<b>b. Subvenciones corrientes</b>	0,00
		<b>c. Transferencias de capital</b>	0,00
		<b>d. Subvenciones de capital</b>	0,00
		<b>6. Ganancias e ingresos extraordinarios</b>	0,00
		<b>DESAHORRO</b>	0,00

**INDICADORES FINANCIEROS**

<b>Endeudamiento</b>	0,04
<b>Carga financiera por habitante</b>	0,30



## LIQUIDACIÓN DEL PRESUPUESTO

Presupuesto de Ingresos	Previsión inicial	Modificaciones	Previsión Definitiva	Derechos Reconocidos	Derechos reconocidos netos	Recaudación neta	Derechos Ptes. de cobro
1 Impuestos directos	41.000,00	0,00	41.000,00	17.815,37	17.815,37	17.815,37	0,00
2 Impuestos indirectos	0,00	0,00	0,00	0,00	0,00	0,00	0,00
3 Tasas y otros ingresos	59.001,00	0,00	59.001,00	12.595,06	12.595,06	12.595,06	0,00
4 Transferencias corrientes	35.500,00	0,00	35.500,00	26.206,98	26.206,98	26.206,98	0,00
5 Ingresos patrimoniales	52.000,00	0,00	52.000,00	55.911,57	55.911,57	55.911,57	0,00
6 Enajenación de inversiones reale	0,00	0,00	0,00	0,00	0,00	0,00	0,00
7 Transferencias de capital	57.040,39	10.645,23	67.685,62	10.645,23	10.645,23	8.895,08	1.750,15
8 Activos financieros	0,00	0,00	0,00	0,00	0,00	0,00	0,00
9 Pasivos financieros	0,00	0,00	0,00	0,00	0,00	0,00	0,00
10 Total Ingresos	244.541,39	10.645,23	255.186,62	123.174,21	123.174,21	121.424,06	1.750,15

Presupuesto de Gastos	Crédito Inicial	Modificaciones	Crédito Definitivo	Obligaciones Reconocidas	Pagos Líquidos	Remanentes Crédito	Obligac. Ptes. de pago
1. Gastos de personal	17.693,63	0,00	17.693,63	9.236,32	9.236,32	8.457,31	0,00
2. Gastos en bienes corrientes y servicios	127.300,00	0,00	127.300,00	81.855,95	81.855,95	45.444,05	0,00
3. Gastos financieros	38,01	0,00	38,01	38,01	38,01	0,00	0,00
4. Transferencias corrientes	8.000,00	0,00	8.000,00	3.645,04	3.645,04	4.354,96	0,00
6. Inversiones reales	90.000,00	10.645,23	100.645,23	14.150,35	14.150,35	86.494,88	0,00
7. Transferencias de capital	0,00	0,00	0,00	0,00	0,00	0,00	0,00
8. Activos financieros	0,00	0,00	0,00	0,00	0,00	0,00	0,00
9. Pasivos financieros	1.509,75	0,00	1.509,75	1.509,74	1.509,74	0,01	0,00
Total Gastos	244.541,39	10.645,23	255.186,62	110.435,41	110.435,41	144.751,21	0,00

## RESULTADO PRESUPUESTARIO

1. Derechos reconocidos netos	123.174,21
2. Obligaciones reconocidas netas	110.435,41
3. Resultado presupuestario del ejercicio	12.738,80
4. Desviaciones positivas de financiac.	0,00
5. Desviaciones negativas de financ.	0,00
6. Gastos financ. remanente de tesorería	0,00
Resultado Presup. Ajust. (3-4+5+6)	12.738,80

## ESTADO DE REMANENTE DE TESORERÍA

1. Fondos líquidos.	47.487,55
2. Derechos pendientes de cobro ...	1.750,15
Del presupuesto corriente	1.750,15
De Presupuestos cerrados	0,00
de operaciones no presupuestarias	0,00
cobros realizados ptes. de aplic. definitiva.	0,00
3. Obligaciones pendientes de Pago ...	5.330,46
Del presupuesto corriente	0,00
De presupuestos cerrados	0,00
De operaciones no presupuestarias	5.330,46
Pagos realizados ptes. de aplic. definitiva	0,00
I. Remanentes de tesorería total (1 + 2 - 3)	43.907,24
II. Saldos de dudoso cobro	0,00
III. Exceso de financiación afectada.	0,00
IV. Remanente de Tesorería para gastos generales (I - II - III)	43.907,24

## ESTADO DE TESORERÍA

Existencias iniciales	36.153,98
Pagos	115.106,49
Cobros	126.440,06
Existencias finales	47.487,55

## LIQUIDACIÓN DE EJERCICIOS CERRADOS

Obligaciones pendientes de pago	Modificaciones saldo inicial y anulaciones	Total Obligaciones	Prescripciones	Pagos realizados	Obligac. Ptes. pago a 31 de diciembre
Obligac. Ptes. de pago a 1 de enero					
7.109,99	0,00	7.109,99	0,00	7.109,99	0,00
Derechos pendientes de cobro					
Pendientes de cobro a 1 de enero					
7.109,99	0,00	0,00	0,00	7.109,99	0,00

## INDICADORES PRESUPUESTARIOS

Índice de modificaciones presupuestarias (%)	4,35	Indicador de transferencias recibidas (%)	29,92
Grado de ejecución de ingresos (%)	48,27	Autonomía Fiscal (%)	14,46
Grado de ejecución de gastos (%)	43,28	Gastos por habitante (€/hab.)	943,89
Grado de realización de los cobros (%)	98,58	Esfuerzo inversor (%)	12,81
Grado de realización de los pagos (%)	100,00	Ahorro neto (%)	14,44
Ingresos por habitante (€/hab.)	1.052,77	Resultado presupuestario ajustado(%)	11,54
Ingresos tributarios por habitante (€/hab.)	259,92		

**BALANCE DE SITUACIÓN**

<b>ACTIVO</b>		<b>PASIVO</b>	
<b>A) Inmovilizado</b>	1.218.204,14	<b>A) Fondos propios</b>	1.260.601,67
<b>I. Inversiones destinadas al uso general</b>	197.927,35	<b>I. Patrimonio</b>	1.232.202,78
<b>II. Inmovilizaciones inmateriales</b>	0,00	<b>II. Reservas</b>	0,00
<b>III. Inmovilizaciones materiales</b>	1.012.476,19	<b>III. Resultados de ejercicios anteriores</b>	0,00
<b>IV. Inversiones gestionadas</b>	0,00	<b>IV. Resultados del ejercicio</b>	28.398,89
<b>V. Patrimonio público del suelo</b>	0,00	<b>B) Provisiones para riesgos y gastos</b>	0,00
<b>VI. Inversiones financieras permanentes</b>	7.800,60	<b>C) Acreedores a largo plazo</b>	1.509,71
<b>VII. Deudores no presupuestarios a largo plazo</b>	0,00	<b>I. Emisiones de obligaciones y otros valores negociables</b>	0,00
<b>B) Gastos distribuir en varios ejercicios</b>	0,00	<b>II. Otras deudas a largo plazo</b>	1.509,71
<b>C) Gasto circulante</b>	49.237,70	<b>III. Desembolsos ptes. sobre acciones no exigidos</b>	0,00
<b>I. Existencias</b>	0,00	<b>D) Acreedores a corto plazo</b>	5.330,46
<b>II. Deudores</b>	1.750,15	<b>I. Emisiones de obligaciones y otros valores negociables</b>	0,00
<b>III. Inversiones financieras temporales</b>	0,00	<b>II. Otras deudas a corto plazo</b>	3.734,84
<b>IV. Tesorería</b>	47.487,55	<b>III. Acreedores</b>	1.595,62
<b>V. Ajustes por periodificación</b>	0,00	<b>IV. Ajustes por periodificación</b>	0,00
<b>Total Activo (A + B + C)</b>	1.267.441,84	<b>Total Pasivo (A + B + C + D)</b>	1.267.441,84

**CUENTA DE RESULTADOS ECONÓMICO-PATRIMONIAL**

<b>DEBE</b>		<b>HABER</b>	
<b>A) Gastos</b>	94.775,32	<b>B) Ingresos</b>	123.174,21
<b>1. Reduc. de existenc. product. term. y en</b>	0,00	<b>1. Ventas y prestaciones de servicios</b>	4.936,25
<b>2. Aprovisionamientos</b>	0,00	<b>2. Aumento de existencias de product. terminados y en fabr.</b>	0,00
<b>3. Gastos func. servic. y prestac. sociales</b>	91.130,28	<b>3. Ingresos de gestión ordinaria</b>	24.793,20
<b>a. Gastos de personal</b>	11.784,52	<b>a. Ingresos tributarios</b>	24.793,20
<b>b. Prestaciones sociales</b>	0,00	<b>b. Ingresos urbanísticos</b>	0,00
<b>c. Dotaciones para amortización del inmovilizado</b>	0,00	<b>4. Otros ingresos de gestión ordinaria</b>	56.592,55
<b>d. Variación de provisiones de tráfico</b>	0,00	<b>a. Reintegros</b>	0,00
<b>e. Otros gastos de gestión</b>	79.307,75	<b>b. Trabajos realizados por la entidad</b>	0,00
<b>f. Gastos financieros y asimilables</b>	38,01	<b>c. Otros ingresos de gestión</b>	56.586,48
<b>g. Variaciones en provisiones de inversiones financiera</b>	0,00	<b>d. Ingresos de participaciones en capital</b>	0,00
<b>h. Diferencias negativas de cambio</b>	0,00	<b>e. Ingresos en otros valores negociables</b>	0,00
<b>i. Gastos de operaciones de intercambio financiero</b>	0,00	<b>f. Otros intereses e ingresos asimilados</b>	6,07
<b>4. Transferencias y subvenciones</b>	3.645,04	<b>g. Diferencias positivas de cambio</b>	0,00
<b>a. Transferencias y subvenciones corrientes</b>	3.645,04	<b>h. Ingresos de operaciones de intercambio financiero</b>	0,00
<b>b. Transferencias y subvenciones de capital</b>	0,00	<b>5. Transferencias y subvenciones</b>	36.852,21
<b>5. Pérdidas y gastos extraordinarios</b>	0,00	<b>a. Transferencias corrientes</b>	26.206,98
<b>AHORRO</b>	28.398,89	<b>b. Subvenciones corrientes</b>	0,00
		<b>c. Transferencias de capital</b>	0,00
		<b>d. Subvenciones de capital</b>	10.645,23
		<b>6. Ganancias e ingresos extraordinarios</b>	0,00
		<b>DESAHORRO</b>	0,00

**INDICADORES FINANCIEROS**

<b>Endeudamiento</b>	1,38
<b>Carga financiera por habitante</b>	13,23

**LIQUIDACIÓN DEL PRESUPUESTO**

Presupuesto de Ingresos	Previsión inicial	Modificaciones	Previsión Definitiva	Derechos Reconocidos	Derechos reconocidos netos	Recaudación neta	Derechos Ptes. de cobro
1 Impuestos directos	13.900,00	0,00	13.900,00	11.957,68	11.957,68	11.957,68	0,00
2 Impuestos indirectos	100,00	0,00	100,00	0,00	0,00	0,00	0,00
3 Tasas y otros ingresos	6.300,00	0,00	6.300,00	5.563,39	5.563,39	5.563,39	0,00
4 Transferencias corrientes	11.500,00	0,00	11.500,00	8.545,05	8.545,05	8.545,05	0,00
5 Ingresos patrimoniales	11.700,00	0,00	11.700,00	11.452,21	11.452,21	11.452,21	0,00
6 Enajenación de inversiones reale	0,00	0,00	0,00	0,00	0,00	0,00	0,00
7 Transferencias de capital	25.500,00	8.000,00	33.500,00	8.000,00	8.000,00	8.000,00	0,00
8 Activos financieros	0,00	14.655,79	14.655,79	0,00	0,00	0,00	0,00
9 Pasivos financieros	0,00	0,00	0,00	0,00	0,00	0,00	0,00
10 Total Ingresos	69.000,00	22.655,79	91.655,79	45.518,33	45.518,33	45.518,33	0,00

Presupuesto de Gastos	Crédito Inicial	Modificaciones	Crédito Definitivo	Obligaciones Reconocidas	Pagos Líquidos	Remanentes Crédito	Obligac. Ptes. de pago
1. Gastos de personal	4.040,00	0,00	4.040,00	3.819,38	3.740,81	220,62	78,57
2. Gastos en bienes corrientes y servicios	30.960,00	14.655,79	45.615,79	32.419,23	32.419,23	13.196,56	0,00
3. Gastos financieros	0,00	0,00	0,00	0,00	0,00	0,00	0,00
4. Transferencias corrientes	2.000,00	0,00	2.000,00	1.178,69	1.178,69	821,31	0,00
6. Inversiones reales	32.000,00	8.000,00	40.000,00	8.000,00	8.000,00	32.000,00	0,00
7. Transferencias de capital	0,00	0,00	0,00	0,00	0,00	0,00	0,00
8. Activos financieros	0,00	0,00	0,00	0,00	0,00	0,00	0,00
9. Pasivos financieros	0,00	0,00	0,00	0,00	0,00	0,00	0,00
Total Gastos	69.000,00	22.655,79	91.655,79	45.417,30	45.338,73	46.238,49	78,57

RESULTADO PRESUPUESTARIO		
1. Derechos reconocidos netos	45.518,33	
2. Obligaciones reconocidas netas	45.417,30	
3. Resultado presupuestario del ejercicio		101,03
4. Desviaciones positivas de financiac.	0,00	
5. Desviaciones negativas de financ.	0,00	
6. Gastos financ. remanente de tesorería	14.655,79	
Resultado Presup. Ajust. (3-4+5+6)		14.756,82

ESTADO DE REMANENTE DE TESORERÍA	
1. Fondos líquidos.	15.342,97
2. Derechos pendientes de cobro ...	22,16
Del presupuesto corriente	0,00
De Presupuestos cerrados de operaciones no presupuestarias cobros realizados ptes. de aplic. definitiva.	22,16
3. Obligaciones pendientes de Pago ...	304,56
Del presupuesto corriente	78,57
De presupuestos cerrados de operaciones no presupuestarias Pagos realizados ptes. de aplic. definitiva	225,99
I. Remanentes de tesorería total (1 + 2 - 3)	15.060,57
II. Saldos de dudoso cobro	1,11
III. Exceso de financiación afectada.	0,00
IV. Remanente de Tesorería para gastos generales (I - II - III)	15.059,46

ESTADO DE TESORERÍA	
Existencias iniciales	9.384,12
Pagos	48.238,44
Cobros	54.197,29
Existencias finales	15.342,97

LIQUIDACIÓN DE EJERCICIOS CERRADOS					
<b>Obligaciones pendientes de pago</b>					
Obligac. Ptes. de pago a 1 de enero	Modificaciones saldo inicial y anulaciones	Total Obligaciones	Prescripciones	Pagos realizados	Obligac. Ptes. pago a 31 de diciembre
263,55	0,00	263,55	0,00	263,55	0,00
<b>Derechos pendientes de cobro</b>					
Pendientes de cobro a 1 de enero	Modificaciones saldo inicial	Total Derechos anulados	Total derechos cancelados	Recaudación	Pendientes. de cobro a 31 de diciembre
6.075,00	0,00	0,00	0,00	6.075,00	0,00

INDICADORES PRESUPUESTARIOS			
Índice de modificaciones presupuestarias (%)	32,83	Indicador de transferencias recibidas (%)	36,35
Grado de ejecución de ingresos (%)	49,66	Autonomía Fiscal (%)	26,27
Grado de ejecución de gastos (%)	49,55	Gastos por habitante (€/hab.)	639,68
Grado de realización de los cobros (%)	100,00	Esfuerzo inversor (%)	17,61
Grado de realización de los pagos (%)	99,83	Ahorro neto (%)	0,27
Ingresos por habitante (€/hab.)	641,10	Resultado presupuestario ajustado(%)	32,49
Ingresos tributarios por habitante (€/hab.)	246,78		

**BALANCE DE SITUACIÓN**

<b>ACTIVO</b>		<b>PASIVO</b>	
<b>A) Inmovilizado</b>	115.943,09	<b>A) Fondos propios</b>	129.580,68
I. Inversiones destinadas al uso general	0,00	I. Patrimonio	-181.643,22
II. Inmovilizaciones inmateriales	0,00	II. Reservas	0,00
III. Inmovilizaciones materiales	115.943,09	III. Resultados de ejercicios anteriores	304.242,10
IV. Inversiones gestionadas	0,00	IV. Resultados del ejercicio	6.981,80
V. Patrimonio público del suelo	0,00	<b>B) Provisiones para riesgos y gastos</b>	0,00
VI. Inversiones financieras permanentes	0,00	<b>C) Acreedores a largo plazo</b>	1.137,49
VII. Deudores no presupuestarios a largo plazo	0,00	I. Emisiones de obligaciones y otros valores negociables	0,00
<b>B) Gastos distribuir en varios ejercicios</b>	0,00	II. Otras deudas a largo plazo	0,00
<b>C) Gasto circulante</b>	15.364,02	III. Desembolsos ptes. sobre acciones no exigidos	0,00
I. Existencias	0,00	<b>D) Acreedores a corto plazo</b>	588,94
II. Deudores	21,05	I. Emisiones de obligaciones y otros valores negociables	0,00
III. Inversiones financieras temporales	0,00	II. Otras deudas a corto plazo	0,00
IV. Tesorería	15.342,97	III. Acreedores	304,56
V. Ajustes por periodificación	0,00	IV. Ajustes por periodificación	0,00
<b>Total Activo (A + B + C)</b>	<b>131.307,11</b>	<b>Total Pasivo (A + B + C + D)</b>	<b>131.307,11</b>

**CUENTA DE RESULTADOS ECONÓMICO-PATRIMONIAL**

<b>DEBE</b>		<b>HABER</b>	
<b>A) Gastos</b>	1.178,69	<b>B) Ingresos</b>	31.959,84
1. Reduc. de existenc. product. term. y en	0,00	1. Ventas y prestaciones de servicios	0,00
2. Aprovisionamientos	0,00	2. Aumento de existencias de product. terminados y en fabr.	0,00
3. Gastos func. servic. y prestac. sociales	0,00	3. Ingresos de gestión ordinaria	16.836,66
a. Gastos de personal	0,00	a. Ingresos tributarios	0,00
b. Prestaciones sociales	0,00	b. Ingresos urbanísticos	0,00
c. Dotaciones para amortización del inmovilizado	0,00	4. Otros ingresos de gestión ordinaria	0,00
d. Variación de provisiones de tráfico	0,00	a. Reintegros	0,00
e. Otros gastos de gestión	0,00	b. Trabajos realizados por la entidad	0,00
f. Gastos financieros y asimilables	0,00	c. Otros ingresos de gestión	0,00
g. Variaciones en provisiones de inversiones financiera	0,00	d. Ingresos de participaciones en capital	0,00
h. Diferencias negativas de cambio	0,00	e. Ingresos en otros valores negociables	0,00
i. Gastos de operaciones de intercambio financiero	0,00	f. Otros intereses e ingresos asimilados	0,00
4. Transferencias y subvenciones	1.178,69	g. Diferencias positivas de cambio	0,00
a. Transferencias y subvenciones corrientes	1.178,69	h. Ingresos de operaciones de intercambio financiero	0,00
b. Transferencias y subvenciones de capital	0,00	5. Transferencias y subvenciones	15.123,18
5. Pérdidas y gastos extraordinarios	0,00	a. Transferencias corrientes	0,00
		b. Subvenciones corrientes	0,00
		c. Transferencias de capital	0,00
		d. Subvenciones de capital	0,00
		6. Ganancias e ingresos extraordinarios	0,00
<b>AHORRO</b>	<b>6.981,80</b>	<b>DESAHORRO</b>	<b>0,00</b>

**INDICADORES FINANCIEROS**

<b>Endeudamiento</b>	0,00
<b>Carga financiera por habitante</b>	0,00

**LIQUIDACIÓN DEL PRESUPUESTO**

Presupuesto de Ingresos	Previsión inicial	Modificaciones	Previsión Definitiva	Derechos Reconocidos	Derechos reconocidos netos	Recaudación neta	Derechos Ptes. de cobro
1 Impuestos directos	71.100,00	0,00	71.100,00	56.401,12	55.568,78	55.568,78	0,00
2 Impuestos indirectos	2.000,00	0,00	2.000,00	247,18	247,18	247,18	0,00
3 Tasas y otros ingresos	40.700,00	0,00	40.700,00	28.821,09	27.985,09	27.985,09	0,00
4 Transferencias corrientes	65.000,00	0,00	65.000,00	55.090,57	55.090,57	54.188,42	902,15
5 Ingresos patrimoniales	130.200,00	0,00	130.200,00	130.946,69	130.658,69	89.999,92	40.658,77
6 Enajenación de inversiones reale	0,00	0,00	0,00	0,00	0,00	0,00	0,00
7 Transferencias de capital	170.000,00	30.594,00	200.594,00	59.081,15	59.081,15	49.764,83	9.316,32
8 Activos financieros	0,00	4.834,87	4.834,87	0,00	0,00	0,00	0,00
9 Pasivos financieros	0,00	0,00	0,00	0,00	0,00	0,00	0,00
10 Total Ingresos	479.000,00	35.428,87	514.428,87	330.587,80	328.631,46	277.754,22	50.877,24

Presupuesto de Gastos	Crédito Inicial	Modificaciones	Crédito Definitivo	Obligaciones Reconocidas	Pagos Líquidos	Remanentes Crédito	Obligac. Ptes. de pago
1. Gastos de personal	54.300,00	4.834,87	59.134,87	52.434,83	50.446,73	6.700,04	1.988,10
2. Gastos en bienes corrientes y servicios	147.700,00	0,00	147.700,00	101.407,61	101.407,61	46.292,39	0,00
3. Gastos financieros	0,00	0,00	0,00	0,00	0,00	0,00	0,00
4. Transferencias corrientes	18.000,00	0,00	18.000,00	11.645,40	11.645,40	6.354,60	0,00
6. Inversiones reales	259.000,00	30.594,00	289.594,00	123.564,63	123.564,63	166.029,37	0,00
7. Transferencias de capital	0,00	0,00	0,00	0,00	0,00	0,00	0,00
8. Activos financieros	0,00	0,00	0,00	0,00	0,00	0,00	0,00
9. Pasivos financieros	0,00	0,00	0,00	0,00	0,00	0,00	0,00
Total Gastos	479.000,00	35.428,87	514.428,87	289.052,47	287.064,37	225.376,40	1.988,10

RESULTADO PRESUPUESTARIO	
1. Derechos reconocidos netos	328.631,46
2. Obligaciones reconocidas netas	289.052,47
3. Resultado presupuestario del ejercicio	39.578,99
4. Desviaciones positivas de financiac.	0,00
5. Desviaciones negativas de financ.	5.876,76
6. Gastos financ. remanente de tesorería	0,00
Resultado Presup. Ajust. (3-4+5+6)	45.455,75

ESTADO DE REMANENTE DE TESORERÍA	
1. Fondos líquidos.	34.869,87
2. Derechos pendientes de cobro ...	309.373,90
Del presupuesto corriente	50.877,24
De Presupuestos cerrados de operaciones no presupuestarias cobros realizados ptes. de aplic. definitiva.	251.657,73
de operaciones no presupuestarias	6.838,93
cobros realizados ptes. de aplic. definitiva.	0,00
3. Obligaciones pendientes de Pago ...	39.784,81
Del presupuesto corriente	1.988,10
De presupuestos cerrados de operaciones no presupuestarias Pagos realizados ptes. de aplic. definitiva	76.606,93
de operaciones no presupuestarias	21.394,79
Pagos realizados ptes. de aplic. definitiva	60.205,01
I. Remanentes de tesorería total (1 + 2 - 3)	304.458,96
II. Saldos de dudoso cobro	200.673,48
III. Exceso de financiación afectada.	0,00
IV. Remanente de Tesorería para gastos generales (I - II - III)	103.785,48

ESTADO DE TESORERÍA	
Existencias iniciales	82.675,53
Pagos	406.669,49
Cobros	358.863,83
Existencias finales	34.869,87

LIQUIDACIÓN DE EJERCICIOS CERRADOS					
Obligaciones pendientes de pago					
Obligac. Ptes. de pago a 1 de enero	Modificaciones saldo inicial y anulaciones	Total Obligaciones	Prescripciones	Pagos realizados	Obligac. Ptes. pago a 31 de diciembre
148.424,55	0,00	148.424,55	0,00	71.817,62	76.606,93
Derechos pendientes de cobro					
Pendientes de cobro a 1 de enero	Modificaciones saldo inicial	Total Derechos anulados	Total derechos cancelados	Recaudación	Pendientes. de cobro a 31 de diciembre
290.859,50	0,00	0,00	0,00	39.201,77	251.657,73

INDICADORES PRESUPUESTARIOS			
Índice de modificaciones presupuestarias (%)	7,40	Indicador de transferencias recibidas (%)	34,74
Grado de ejecución de ingresos (%)	63,88	Autonomía Fiscal (%)	16,98
Grado de ejecución de gastos (%)	56,19	Gastos por habitante (€/hab.)	950,83
Grado de realización de los cobros (%)	84,52	Esfuerzo inversor (%)	42,75
Grado de realización de los pagos (%)	99,31	Ahorro neto (%)	38,61
Ingresos por habitante (€/hab.)	1.081,02	Resultado presupuestario ajustado(%)	15,73
Ingresos tributarios por habitante (€/hab.)	275,66		

<b>BALANCE DE SITUACIÓN</b>			
<b>ACTIVO</b>		<b>PASIVO</b>	
<b>A) Inmovilizado</b>	346.199,37	<b>A) Fondos propios</b>	443.638,41
I. Inversiones destinadas al uso general	68.340,51	I. Patrimonio	-70.352,23
II. Inmovilizaciones inmateriales	0,00	II. Reservas	0,00
III. Inmovilizaciones materiales	277.858,86	III. Resultados de ejercicios anteriores	460.659,36
IV. Inversiones gestionadas	0,00	IV. Resultados del ejercicio	53.331,28
V. Patrimonio público del suelo	0,00	<b>B) Provisiones para riesgos y gastos</b>	0,00
VI. Inversiones financieras permanentes	0,00	<b>C) Acreedores a largo plazo</b>	5.077,20
VII. Deudores no presupuestarios a largo plazo	0,00	I. Emisiones de obligaciones y otros valores negociables	0,00
<b>B) Gastos distribuir en varios ejercicios</b>	0,00	II. Otras deudas a largo plazo	0,00
<b>C) Gasto circulante</b>	203.775,30	III. Desembolsos ptes. sobre acciones no exigidos	0,00
I. Existencias	0,00	<b>D) Acreedores a corto plazo</b>	101.259,06
II. Deudores	168.905,43	I. Emisiones de obligaciones y otros valores negociables	0,00
III. Inversiones financieras temporales	0,00	II. Otras deudas a corto plazo	0,00
IV. Tesorería	34.869,87	III. Acreedores	99.989,82
V. Ajustes por periodificación	0,00	IV. Ajustes por periodificación	0,00
<b>Total Activo (A + B + C)</b>	<b>549.974,67</b>	<b>Total Pasivo (A + B + C + D)</b>	<b>549.974,67</b>

<b>CUENTA DE RESULTADOS ECONÓMICO-PATRIMONIAL</b>			
<b>DEBE</b>		<b>HABER</b>	
<b>A) Gastos</b>	11.645,40	<b>B) Ingresos</b>	189.309,03
1. Reduc. de existenc. product. term. y en	0,00	1. Ventas y prestaciones de servicios	0,00
2. Aprovisionamientos	0,00	2. Aumento de existencias de product. terminados y en fabr.	0,00
3. Gastos func. servic. y prestac. sociales	0,00	3. Ingresos de gestión ordinaria	81.483,75
a. Gastos de personal	0,00	a. Ingresos tributarios	0,00
b. Prestaciones sociales	0,00	b. Ingresos urbanísticos	0,00
c. Dotaciones para amortización del inmovilizado	0,00	4. Otros ingresos de gestión ordinaria	0,00
d. Variación de provisiones de tráfico	0,00	a. Reintegros	0,00
e. Otros gastos de gestión	0,00	b. Trabajos realizados por la entidad	0,00
f. Gastos financieros y asimilables	0,00	c. Otros ingresos de gestión	0,00
g. Variaciones en provisiones de inversiones financiera	0,00	d. Ingresos de participaciones en capital	0,00
h. Diferencias negativas de cambio	0,00	e. Ingresos en otros valores negociables	0,00
i. Gastos de operaciones de intercambio financiero	0,00	f. Otros intereses e ingresos asimilados	0,00
4. Transferencias y subvenciones	11.645,40	g. Diferencias positivas de cambio	0,00
a. Transferencias y subvenciones corrientes	11.645,40	h. Ingresos de operaciones de intercambio financiero	0,00
b. Transferencias y subvenciones de capital	0,00	5. Transferencias y subvenciones	107.825,28
5. Pérdidas y gastos extraordinarios	0,00	a. Transferencias corrientes	0,00
		b. Subvenciones corrientes	0,00
		c. Transferencias de capital	0,00
		d. Subvenciones de capital	0,00
		6. Ganancias e ingresos extraordinarios	0,00
<b>AHORRO</b>	<b>53.331,28</b>	<b>DESAHORRO</b>	<b>0,00</b>

<b>INDICADORES FINANCIEROS</b>	
Endeudamiento	0,00
Carga financiera por habitante	0,00

**LIQUIDACIÓN DEL PRESUPUESTO**

Presupuesto de Ingresos	Previsión inicial	Modificaciones	Previsión Definitiva	Derechos Reconocidos	Derechos reconocidos netos	Recaudación neta	Derechos Ptes. de cobro
1 Impuestos directos	444.000,00	0,00	444.000,00	429.630,37	429.630,37	412.472,11	17.158,26
2 Impuestos indirectos	50.000,00	0,00	50.000,00	52.531,82	52.531,82	31.809,88	20.721,94
3 Tasas y otros ingresos	296.980,83	0,00	296.980,83	296.720,17	296.678,17	281.112,18	15.565,99
4 Transferencias corrientes	675.000,00	69.000,00	744.000,00	440.744,54	440.744,54	403.616,96	37.127,58
5 Ingresos patrimoniales	53.900,00	0,00	53.900,00	66.999,39	66.999,39	33.683,02	33.316,37
6 Enajenación de inversiones reale	0,00	0,00	0,00	0,00	0,00	0,00	0,00
7 Transferencias de capital	340.119,17	0,00	340.119,17	350.101,97	350.101,97	319.323,77	30.778,20
8 Activos financieros	0,00	0,00	0,00	0,00	0,00	0,00	0,00
9 Pasivos financieros	340.000,00	60.000,00	400.000,00	480.000,00	480.000,00	480.000,00	0,00
10 Total Ingresos	2.200.000,00	129.000,00	2.329.000,00	2.116.728,26	2.116.686,26	1.962.017,92	154.668,34

Presupuesto de Gastos	Crédito Inicial	Modificaciones	Crédito Definitivo	Obligaciones Reconocidas	Pagos Líquidos	Remanentes Crédito	Obligac. Ptes. de pago
1. Gastos de personal	687.600,00	59.000,00	746.600,00	745.844,38	745.844,38	755,62	0,00
2. Gastos en bienes corrientes y servicios	886.167,68	-190.000,00	696.167,68	683.580,38	542.819,22	12.587,30	140.761,16
3. Gastos financieros	17.120,20	0,00	17.120,20	16.805,10	16.805,10	315,10	0,00
4. Transferencias corrientes	150.000,00	0,00	150.000,00	55.961,22	19.805,14	94.038,78	36.156,08
6. Inversiones reales	380.102,00	260.000,00	640.102,00	365.904,12	365.904,12	274.197,88	0,00
7. Transferencias de capital	0,00	0,00	0,00	0,00	0,00	0,00	0,00
8. Activos financieros	0,00	0,00	0,00	0,00	0,00	0,00	0,00
9. Pasivos financieros	79.010,12	0,00	79.010,12	70.595,16	70.595,16	8.414,96	0,00
Total Gastos	2.200.000,00	129.000,00	2.329.000,00	1.938.690,36	1.761.773,12	390.309,64	176.917,24

RESULTADO PRESUPUESTARIO		
1. Derechos reconocidos netos		2.116.686,26
2. Obligaciones reconocidas netas		1.938.690,36
3. Resultado presupuestario del ejercicio		177.995,90
4. Desviaciones positivas de financiac.		0,00
5. Desviaciones negativas de financ.		0,00
6. Gastos financ. remanente de tesorería		0,00
Resultado Presup. Ajust. (3-4+5+6)		177.995,90

ESTADO DE REMANENTE DE TESORERÍA	
1. Fondos líquidos.	220.815,91
2. Derechos pendientes de cobro ...	362.823,72
Del presupuesto corriente	154.668,34
De Presupuestos cerrados de operaciones no presupuestarias cobros realizados ptes. de aplic. definitiva.	230.985,94
cobros realizados ptes. de aplic. definitiva.	37.169,44
cobros realizados ptes. de aplic. definitiva.	60.000,00
3. Obligaciones pendientes de Pago ...	617.415,63
Del presupuesto corriente	176.917,24
De presupuestos cerrados de operaciones no presupuestarias Pagos realizados ptes. de aplic. definitiva	297.662,83
Pagos realizados ptes. de aplic. definitiva	142.835,56
Pagos realizados ptes. de aplic. definitiva	0,00
I. Remanentes de tesorería total (1 + 2 - 3)	-33.776,00
II. Saldos de dudoso cobro	0,00
III. Exceso de financiación afectada.	0,00
IV. Remanente de Tesorería para gastos generales (I - II - III)	-33.776,00

ESTADO DE TESORERÍA	
Existencias iniciales	148.435,86
Pagos	2.726.945,33
Cobros	2.799.325,38
Existencias finales	220.815,91

LIQUIDACIÓN DE EJERCICIOS CERRADOS					
<b>Obligaciones pendientes de pago</b>					
Obligac. Ptes. de pago a 1 de enero	Modificaciones saldo inicial y anulaciones	Total Obligaciones	Prescripciones	Pagos realizados	Obligac. Ptes. pago a 31 de diciembre
556.638,49	0,00	556.638,49	0,00	258.975,66	297.662,83
<b>Derechos pendientes de cobro</b>					
Pendientes de cobro a 1 de enero	Modificaciones saldo inicial	Total Derechos anulados	Total derechos cancelados	Recaudación	Pendientes. de cobro a 31 de diciembre
588.162,22	-36.599,76	8.538,98	75.925,55	236.111,99	230.985,94

INDICADORES PRESUPUESTARIOS			
Índice de modificaciones presupuestarias (%)	5,86	Indicador de transferencias recibidas (%)	37,36
Grado de ejecución de ingresos (%)	90,88	Autonomía Fiscal (%)	22,78
Grado de ejecución de gastos (%)	83,24	Gastos por habitante (€/hab.)	1.035,63
Grado de realización de los cobros (%)	92,69	Esfuerzo inversor (%)	18,87
Grado de realización de los pagos (%)	90,87	Ahorro neto (%)	-22,25
Ingresos por habitante (€/hab.)	1.130,71	Resultado presupuestario ajustado(%)	9,18
Ingresos tributarios por habitante (€/hab.)	416,05		

<b>BALANCE DE SITUACIÓN</b>			
<b>ACTIVO</b>		<b>PASIVO</b>	
<b>A) Inmovilizado</b>	4.617.697,17	<b>A) Fondos propios</b>	3.744.573,05
<b>I. Inversiones destinadas al uso general</b>	365.904,12	<b>I. Patrimonio</b>	-414.306,06
<b>II. Inmovilizaciones inmateriales</b>	0,00	<b>II. Reservas</b>	0,00
<b>III. Inmovilizaciones materiales</b>	4.251.017,74	<b>III. Resultados de ejercicios anteriores</b>	4.145.448,22
<b>IV. Inversiones gestionadas</b>	0,00	<b>IV. Resultados del ejercicio</b>	13.430,89
<b>V. Patrimonio público del suelo</b>	0,00	<b>B) Provisiones para riesgos y gastos</b>	0,00
<b>VI. Inversiones financieras permanentes</b>	0,00	<b>C) Acreedores a largo plazo</b>	842.020,46
<b>VII. Deudores no presupuestarios a largo plazo</b>	0,00	<b>I. Emisiones de obligaciones y otros valores negociables</b>	0,00
<b>B) Gastos distribuir en varios ejercicios</b>	0,00	<b>II. Otras deudas a largo plazo</b>	0,00
<b>C) Gasto circulante</b>	640.716,60	<b>III. Desembolsos ptes. sobre acciones no exigidos</b>	0,00
<b>I. Existencias</b>	0,00	<b>D) Acreedores a corto plazo</b>	671.820,26
<b>II. Deudores</b>	418.700,69	<b>I. Emisiones de obligaciones y otros valores negociables</b>	0,00
<b>III. Inversiones financieras temporales</b>	0,00	<b>II. Otras deudas a corto plazo</b>	0,00
<b>IV. Tesorería</b>	220.815,91	<b>III. Acreedores</b>	577.771,07
<b>V. Ajustes por periodificación</b>	0,00	<b>IV. Ajustes por periodificación</b>	0,00
<b>Total Activo (A + B + C)</b>	<b>5.258.413,77</b>	<b>Total Pasivo (A + B + C + D)</b>	<b>5.258.413,77</b>

<b>CUENTA DE RESULTADOS ECONÓMICO-PATRIMONIAL</b>			
<b>DEBE</b>		<b>HABER</b>	
<b>A) Gastos</b>	177.025,51	<b>B) Ingresos</b>	1.520.156,12
<b>1. Reduc. de existenc. product. term. y en</b>	0,00	<b>1. Ventas y prestaciones de servicios</b>	0,00
<b>2. Aprovisionamientos</b>	0,00	<b>2. Aumento de existencias de product. terminados y en fabr.</b>	0,00
<b>3. Gastos func. servic. y prestac. sociales</b>	0,00	<b>3. Ingresos de gestión ordinaria</b>	729.309,61
<b>a. Gastos de personal</b>	0,00	<b>a. Ingresos tributarios</b>	0,00
<b>b. Prestaciones sociales</b>	0,00	<b>b. Ingresos urbanísticos</b>	0,00
<b>c. Dotaciones para amortización del inmovilizado</b>	0,00	<b>4. Otros ingresos de gestión ordinaria</b>	0,00
<b>d. Variación de provisiones de tráfico</b>	0,00	<b>a. Reintegros</b>	0,00
<b>e. Otros gastos de gestión</b>	0,00	<b>b. Trabajos realizados por la entidad</b>	0,00
<b>f. Gastos financieros y asimilables</b>	0,00	<b>c. Otros ingresos de gestión</b>	0,00
<b>g. Variaciones en provisiones de inversiones financiera</b>	0,00	<b>d. Ingresos de participaciones en capital</b>	0,00
<b>h. Diferencias negativas de cambio</b>	0,00	<b>e. Ingresos en otros valores negociables</b>	0,00
<b>i. Gastos de operaciones de intercambio financiero</b>	0,00	<b>f. Otros intereses e ingresos asimilados</b>	0,00
<b>4. Transferencias y subvenciones</b>	55.961,22	<b>g. Diferencias positivas de cambio</b>	0,00
<b>a. Transferencias y subvenciones corrientes</b>	55.961,22	<b>h. Ingresos de operaciones de intercambio financiero</b>	0,00
<b>b. Transferencias y subvenciones de capital</b>	0,00	<b>5. Transferencias y subvenciones</b>	790.846,51
<b>5. Pérdidas y gastos extraordinarios</b>	121.064,29	<b>a. Transferencias corrientes</b>	0,00
<b>AHORRO</b>	13.430,89	<b>b. Subvenciones corrientes</b>	0,00
		<b>c. Transferencias de capital</b>	0,00
		<b>d. Subvenciones de capital</b>	0,00
		<b>6. Ganancias e ingresos extraordinarios</b>	0,00
		<b>DESAHORRO</b>	0,00

<b>INDICADORES FINANCIEROS</b>	
<b>Endeudamiento</b>	6,79
<b>Carga financiera por habitante</b>	46,69



## LIQUIDACIÓN DEL PRESUPUESTO

Presupuesto de Ingresos	Previsión inicial	Modificaciones	Previsión Definitiva	Derechos Reconocidos	Derechos reconocidos netos	Recaudación neta	Derechos Ptes. de cobro
1 Impuestos directos	89.000,00	0,00	89.000,00	269.460,87	99.526,04	99.526,04	0,00
2 Impuestos indirectos	37.100,00	0,00	37.100,00	19.249,85	19.249,85	15.105,10	4.144,75
3 Tasas y otros ingresos	108.000,00	0,00	108.000,00	87.541,82	87.309,18	87.080,22	228,96
4 Transferencias corrientes	195.000,00	0,00	195.000,00	128.783,17	125.738,61	125.738,61	0,00
5 Ingresos patrimoniales	70.000,00	0,00	70.000,00	55.132,40	55.132,40	54.847,77	284,63
6 Enajenación de inversiones reale	0,00	0,00	0,00	0,00	0,00	0,00	0,00
7 Transferencias de capital	310.900,00	0,00	310.900,00	78.350,00	78.350,00	50.050,00	28.300,00
8 Activos financieros	0,00	0,00	0,00	0,00	0,00	0,00	0,00
9 Pasivos financieros	0,00	0,00	0,00	0,00	0,00	0,00	0,00
10 Total Ingresos	810.000,00	0,00	810.000,00	638.518,11	465.306,08	432.347,74	32.958,34

Presupuesto de Gastos	Crédito Inicial	Modificaciones	Crédito Definitivo	Obligaciones Reconocidas	Pagos Líquidos	Remanentes Crédito	Obligac. Ptes. de pago
1. Gastos de personal	148.000,00	0,00	148.000,00	135.896,81	135.896,81	12.103,19	0,00
2. Gastos en bienes corrientes y servicios	205.600,00	0,00	205.600,00	150.035,58	149.266,15	55.564,42	769,43
3. Gastos financieros	1.000,00	0,00	1.000,00	888,30	888,30	111,70	0,00
4. Transferencias corrientes	69.200,00	0,00	69.200,00	44.524,34	39.812,70	24.675,66	4.711,64
6. Inversiones reales	361.500,00	0,00	361.500,00	108.851,75	97.701,75	252.648,25	11.150,00
7. Transferencias de capital	12.000,00	0,00	12.000,00	12.000,00	1.200,00	0,00	10.800,00
8. Activos financieros	0,00	0,00	0,00	0,00	0,00	0,00	0,00
9. Pasivos financieros	12.700,00	0,00	12.700,00	12.690,00	12.690,00	10,00	0,00
Total Gastos	810.000,00	0,00	810.000,00	464.886,78	437.455,71	345.113,22	27.431,07

## RESULTADO PRESUPUESTARIO

1. Derechos reconocidos netos	465.306,08
2. Obligaciones reconocidas netas	464.886,78
3. Resultado presupuestario del ejercicio	419,30
4. Desviaciones positivas de financiac.	0,00
5. Desviaciones negativas de financ.	0,00
6. Gastos financ. remanente de tesorería	0,00
Resultado Presup. Ajust. (3-4+5+6)	419,30

## ESTADO DE REMANENTE DE TESORERÍA

1. Fondos líquidos.	283.206,00
2. Derechos pendientes de cobro ...	27.122,10
Del presupuesto corriente	32.958,34
De Presupuestos cerrados	1.593,27
de operaciones no presupuestarias	0,00
cobros realizados ptes. de aplic. definitiva.	7.429,51
3. Obligaciones pendientes de Pago ...	56.644,65
Del presupuesto corriente	27.431,07
De presupuestos cerrados	0,00
De operaciones no presupuestarias	33.894,37
Pagos realizados ptes. de aplic. definitiva	4.680,79
I. Remanentes de tesorería total (1 + 2 - 3)	253.683,45
II. Saldos de dudoso cobro	0,00
III. Exceso de financiación afectada.	0,00
IV. Remanente de Tesorería para gastos generales (I - II - III)	253.683,45

## ESTADO DE TESORERÍA

Existencias iniciales	360.905,63
Pagos	914.362,35
Cobros	836.662,72
Existencias finales	283.206,00

## LIQUIDACIÓN DE EJERCICIOS CERRADOS

Obligaciones pendientes de pago	Modificaciones saldo inicial y anulaciones	Total Obligaciones	Prescripciones	Pagos realizados	Obligac. Ptes. pago a 31 de diciembre
Obligac. Ptes. de pago a 1 de enero					
161.674,91	-8.083,70	153.591,21	190,00	153.401,21	0,00
Derechos pendientes de cobro	Modificaciones saldo inicial	Total Derechos anulados	Total derechos cancelados	Recaudación	Pendientes. de cobro a 31 de diciembre
Pendientes de cobro a 1 de enero					
81.220,52	0,00	0,00	0,00	79.627,25	1.593,27

## INDICADORES PRESUPUESTARIOS

Índice de modificaciones presupuestarias (%)	0,00	Indicador de transferencias recibidas (%)	43,86
Grado de ejecución de ingresos (%)	57,45	Autonomía Fiscal (%)	25,53
Grado de ejecución de gastos (%)	57,39	Gastos por habitante (€/hab.)	1.068,71
Grado de realización de los cobros (%)	92,92	Esfuerzo inversor (%)	26,00
Grado de realización de los pagos (%)	94,10	Ahorro neto (%)	11,09
Ingresos por habitante (€/hab.)	1.069,67	Resultado presupuestario ajustado(%)	0,09
Ingresos tributarios por habitante (€/hab.)	473,76		

<b>BALANCE DE SITUACIÓN</b>			
<b>ACTIVO</b>		<b>PASIVO</b>	
<b>A) Inmovilizado</b>	2.255.573,05	<b>A) Fondos propios</b>	2.433.136,50
<b>I. Inversiones destinadas al uso general</b>	1.680.718,40	<b>I. Patrimonio</b>	1.839.443,09
<b>II. Inmovilizaciones inmateriales</b>	0,00	<b>II. Reservas</b>	0,00
<b>III. Inmovilizaciones materiales</b>	559.752,04	<b>III. Resultados de ejercicios anteriores</b>	464.633,97
<b>IV. Inversiones gestionadas</b>	0,00	<b>IV. Resultados del ejercicio</b>	129.059,44
<b>V. Patrimonio público del suelo</b>	15.102,61	<b>B) Provisiones para riesgos y gastos</b>	0,00
<b>VI. Inversiones financieras permanentes</b>	0,00	<b>C) Acreedores a largo plazo</b>	76.120,00
<b>VII. Deudores no presupuestarios a largo plazo</b>	0,00	<b>I. Emisiones de obligaciones y otros valores negociables</b>	0,00
<b>B) Gastos distribuir en varios ejercicios</b>	0,00	<b>II. Otras deudas a largo plazo</b>	76.120,00
<b>C) Gasto circulante</b>	322.438,40	<b>III. Desembolsos ptes. sobre acciones no exigidos</b>	0,00
<b>I. Existencias</b>	0,00	<b>D) Acreedores a corto plazo</b>	68.754,95
<b>II. Deudores</b>	39.232,40	<b>I. Emisiones de obligaciones y otros valores negociables</b>	0,00
<b>III. Inversiones financieras temporales</b>	0,00	<b>II. Otras deudas a corto plazo</b>	23.031,11
<b>IV. Tesorería</b>	283.206,00	<b>III. Acreedores</b>	45.723,84
<b>V. Ajustes por periodificación</b>	0,00	<b>IV. Ajustes por periodificación</b>	0,00
<b>Total Activo (A + B + C)</b>	2.578.011,45	<b>Total Pasivo (A + B + C + D)</b>	2.578.011,45

<b>CUENTA DE RESULTADOS ECONÓMICO-PATRIMONIAL</b>			
<b>DEBE</b>		<b>HABER</b>	
<b>A) Gastos</b>	344.520,34	<b>B) Ingresos</b>	473.579,78
<b>1. Reduc. de existenc. product. term. y en</b>	0,00	<b>1. Ventas y prestaciones de servicios</b>	0,00
<b>2. Aprovisionamientos</b>	0,00	<b>2. Aumento de existencias de product. terminados y en fabr.</b>	0,00
<b>3. Gastos func. servic. y prestac. sociales</b>	286.820,69	<b>3. Ingresos de gestión ordinaria</b>	199.034,78
<b>a. Gastos de personal</b>	135.896,81	<b>a. Ingresos tributarios</b>	199.034,78
<b>b. Prestaciones sociales</b>	0,00	<b>b. Ingresos urbanísticos</b>	0,00
<b>c. Dotaciones para amortización del inmovilizado</b>	0,00	<b>4. Otros ingresos de gestión ordinaria</b>	62.182,69
<b>d. Variación de provisiones de tráfico</b>	0,00	<b>a. Reintegros</b>	0,00
<b>e. Otros gastos de gestión</b>	150.035,58	<b>b. Trabajos realizados por la entidad</b>	0,00
<b>f. Gastos financieros y asimilables</b>	888,30	<b>c. Otros ingresos de gestión</b>	61.586,52
<b>g. Variaciones en provisiones de inversiones financiera</b>	0,00	<b>d. Ingresos de participaciones en capital</b>	0,00
<b>h. Diferencias negativas de cambio</b>	0,00	<b>e. Ingresos en otros valores negociables</b>	0,00
<b>i. Gastos de operaciones de intercambio financiero</b>	0,00	<b>f. Otros intereses e ingresos asimilados</b>	596,17
<b>4. Transferencias y subvenciones</b>	56.524,34	<b>g. Diferencias positivas de cambio</b>	0,00
<b>a. Transferencias y subvenciones corrientes</b>	44.524,34	<b>h. Ingresos de operaciones de intercambio financiero</b>	0,00
<b>b. Transferencias y subvenciones de capital</b>	12.000,00	<b>5. Transferencias y subvenciones</b>	204.088,61
<b>5. Pérdidas y gastos extraordinarios</b>	1.175,31	<b>a. Transferencias corrientes</b>	125.738,61
		<b>b. Subvenciones corrientes</b>	0,00
		<b>c. Transferencias de capital</b>	78.350,00
		<b>d. Subvenciones de capital</b>	0,00
		<b>6. Ganancias e ingresos extraordinarios</b>	8.273,70
<b>AHORRO</b>	129.059,44	<b>DESAHORRO</b>	0,00

<b>INDICADORES FINANCIEROS</b>	
<b>Endeudamiento</b>	3,51
<b>Carga financiera por habitante</b>	31,21

**LIQUIDACIÓN DEL PRESUPUESTO**

Presupuesto de Ingresos	Previsión inicial	Modificaciones	Previsión Definitiva	Derechos Reconocidos	Derechos reconocidos netos	Recaudación neta	Derechos Ptes. de cobro
1 Impuestos directos	212.700,00	0,00	212.700,00	321.801,91	321.801,91	321.801,91	0,00
2 Impuestos indirectos	30.000,00	0,00	30.000,00	36.460,70	36.460,70	36.460,70	0,00
3 Tasas y otros ingresos	108.000,00	4.426,07	112.426,07	98.354,45	96.470,15	96.470,15	0,00
4 Transferencias corrientes	143.500,00	27.230,16	170.730,16	151.506,02	151.473,60	151.473,60	0,00
5 Ingresos patrimoniales	151.940,00	0,00	151.940,00	163.369,75	163.369,75	163.369,75	0,00
6 Enajenación de inversiones reale	108.000,00	0,00	108.000,00	11.994,66	11.994,66	11.994,66	0,00
7 Transferencias de capital	105.350,40	269.604,75	374.955,15	262.979,72	262.979,72	262.979,72	0,00
8 Activos financieros	0,00	450.936,00	450.936,00	0,00	0,00	0,00	0,00
9 Pasivos financieros	0,00	0,00	0,00	0,00	0,00	0,00	0,00
10 Total Ingresos	859.490,40	752.196,98	1.611.687,38	1.046.467,21	1.044.550,49	1.044.550,49	0,00

Presupuesto de Gastos	Crédito Inicial	Modificaciones	Crédito Definitivo	Obligaciones Reconocidas	Pagos Líquidos	Remanentes Crédito	Obligac. Ptes. de pago
1. Gastos de personal	208.629,19	35.759,18	244.388,37	243.192,00	243.192,00	1.196,37	0,00
2. Gastos en bienes corrientes y servicios	274.314,00	4.325,42	278.639,42	254.980,73	254.980,73	23.658,69	0,00
3. Gastos financieros	196,01	0,00	196,01	196,01	196,01	0,00	0,00
4. Transferencias corrientes	62.000,00	3.733,27	65.733,27	50.345,95	50.345,95	15.387,32	0,00
6. Inversiones reales	215.431,00	719.733,55	935.164,55	335.868,10	335.868,10	599.296,45	0,00
7. Transferencias de capital	95.000,00	-11.354,44	83.645,56	52.005,97	48.405,97	31.639,59	3.600,00
8. Activos financieros	0,00	0,00	0,00	0,00	0,00	0,00	0,00
9. Pasivos financieros	3.920,20	0,00	3.920,20	3.920,20	3.920,20	0,00	0,00
Total Gastos	859.490,40	752.196,98	1.611.687,38	940.508,96	936.908,96	671.178,42	3.600,00

**RESULTADO PRESUPUESTARIO**

1. Derechos reconocidos netos	1.044.550,49
2. Obligaciones reconocidas netas	940.508,96
3. Resultado presupuestario del ejercicio	104.041,53
4. Desviaciones positivas de financiac.	45.866,59
5. Desviaciones negativas de financ.	20.254,37
6. Gastos financ. remanente de tesorería	184.830,80
Resultado Presup. Ajust. (3-4+5+6)	263.260,11

**ESTADO DE REMANENTE DE TESORERÍA**

1. Fondos líquidos.	754.923,88
2. Derechos pendientes de cobro ...	-85.513,51
Del presupuesto corriente	0,00
De Presupuestos cerrados de operaciones no presupuestarias cobros realizados ptes. de aplic. definitiva.	56.856,99
cobros realizados ptes. de aplic. definitiva.	143.000,00
3. Obligaciones pendientes de Pago ...	31.870,18
Del presupuesto corriente	3.600,00
De presupuestos cerrados de operaciones no presupuestarias Pagos realizados ptes. de aplic. definitiva	15.922,20
Pagos realizados ptes. de aplic. definitiva	0,00
I. Remanentes de tesorería total (1 + 2 - 3)	637.540,19
II. Saldos de dudoso cobro	29.058,00
III. Exceso de financiación afectada.	0,00
IV. Remanente de Tesorería para gastos generales (I - II - III)	608.482,19

**ESTADO DE TESORERÍA**

Existencias iniciales	498.695,25
Pagos	1.473.852,54
Cobros	1.730.081,17
Existencias finales	754.923,88

**LIQUIDACIÓN DE EJERCICIOS CERRADOS**

Obligaciones pendientes de pago	Modificaciones saldo inicial y anulaciones	Total Obligaciones	Prescripciones	Pagos realizados	Obligac. Ptes. pago a 31 de diciembre
Obligac. Ptes. de pago a 1 de enero					
12.347,98	13.023,60	25.371,58	0,00	13.023,60	12.347,98
Derechos pendientes de cobro	Modificaciones saldo inicial	Total Derechos anulados	Total derechos cancelados	Recaudación	Pendientes. de cobro a 31 de diciembre
Pendientes de cobro a 1 de enero					
629,50	0,00	0,00	0,00	0,00	629,50

**INDICADORES PRESUPUESTARIOS**

Índice de modificaciones presupuestarias (%)	87,52	Indicador de transferencias recibidas (%)	39,68
Grado de ejecución de ingresos (%)	64,81	Autonomía Fiscal (%)	34,30
Grado de ejecución de gastos (%)	58,36	Gastos por habitante (€/hab.)	1.101,30
Grado de realización de los cobros (%)	100,00	Esfuerzo inversor (%)	41,24
Grado de realización de los pagos (%)	99,62	Ahorro neto (%)	28,19
Ingresos por habitante (€/hab.)	1.223,13	Resultado presupuestario ajustado(%)	27,99
Ingresos tributarios por habitante (€/hab.)	532,47		

**BALANCE DE SITUACIÓN**

<b>ACTIVO</b>		<b>PASIVO</b>	
<b>A) Inmovilizado</b>	1.817.583,88	<b>A) Fondos propios</b>	2.400.196,57
<b>I. Inversiones destinadas al uso general</b>	163.429,83	<b>I. Patrimonio</b>	-779.998,53
<b>II. Inmovilizaciones inmateriales</b>	0,00	<b>II. Reservas</b>	0,00
<b>III. Inmovilizaciones materiales</b>	1.649.147,12	<b>III. Resultados de ejercicios anteriores</b>	2.745.475,47
<b>IV. Inversiones gestionadas</b>	0,00	<b>IV. Resultados del ejercicio</b>	434.719,63
<b>V. Patrimonio público del suelo</b>	0,00	<b>B) Provisiones para riesgos y gastos</b>	0,00
<b>VI. Inversiones financieras permanentes</b>	0,00	<b>C) Acreedores a largo plazo</b>	19.688,40
<b>VII. Deudores no presupuestarios a largo plazo</b>	0,00	<b>I. Emisiones de obligaciones y otros valores negociables</b>	0,00
<b>B) Gastos distribuir en varios ejercicios</b>	0,00	<b>II. Otras deudas a largo plazo</b>	0,00
<b>C) Gasto circulante</b>	778.345,44	<b>III. Desembolsos ptes. sobre acciones no exigidos</b>	0,00
<b>I. Existencias</b>	0,00	<b>D) Acreedores a corto plazo</b>	176.044,35
<b>II. Deudores</b>	23.421,56	<b>I. Emisiones de obligaciones y otros valores negociables</b>	0,00
<b>III. Inversiones financieras temporales</b>	0,00	<b>II. Otras deudas a corto plazo</b>	0,00
<b>IV. Tesorería</b>	754.923,88	<b>III. Acreedores</b>	171.087,83
<b>V. Ajustes por periodificación</b>	0,00	<b>IV. Ajustes por periodificación</b>	0,00
<b>Total Activo (A + B + C)</b>	2.595.929,32	<b>Total Pasivo (A + B + C + D)</b>	2.595.929,32

**CUENTA DE RESULTADOS ECONÓMICO-PATRIMONIAL**

<b>DEBE</b>		<b>HABER</b>	
<b>A) Gastos</b>	102.351,92	<b>B) Ingresos</b>	856.031,06
<b>1. Reduc. de existenc. product. term. y en</b>	0,00	<b>1. Ventas y prestaciones de servicios</b>	0,00
<b>2. Aprovisionamientos</b>	0,00	<b>2. Aumento de existencias de product. terminados y en fabr.</b>	0,00
<b>3. Gastos func. servic. y prestac. sociales</b>	0,00	<b>3. Ingresos de gestión ordinaria</b>	446.759,51
<b>a. Gastos de personal</b>	0,00	<b>a. Ingresos tributarios</b>	0,00
<b>b. Prestaciones sociales</b>	0,00	<b>b. Ingresos urbanísticos</b>	0,00
<b>c. Dotaciones para amortización del inmovilizado</b>	0,00	<b>4. Otros ingresos de gestión ordinaria</b>	0,00
<b>d. Variación de provisiones de tráfico</b>	0,00	<b>a. Reintegros</b>	0,00
<b>e. Otros gastos de gestión</b>	0,00	<b>b. Trabajos realizados por la entidad</b>	0,00
<b>f. Gastos financieros y asimilables</b>	0,00	<b>c. Otros ingresos de gestión</b>	0,00
<b>g. Variaciones en provisiones de inversiones financiera</b>	0,00	<b>d. Ingresos de participaciones en capital</b>	0,00
<b>h. Diferencias negativas de cambio</b>	0,00	<b>e. Ingresos en otros valores negociables</b>	0,00
<b>i. Gastos de operaciones de intercambio financiero</b>	0,00	<b>f. Otros intereses e ingresos asimilados</b>	0,00
<b>4. Transferencias y subvenciones</b>	102.351,92	<b>g. Diferencias positivas de cambio</b>	0,00
<b>a. Transferencias y subvenciones corrientes</b>	50.345,95	<b>h. Ingresos de operaciones de intercambio financiero</b>	0,00
<b>b. Transferencias y subvenciones de capital</b>	52.005,97	<b>5. Transferencias y subvenciones</b>	409.271,55
<b>5. Pérdidas y gastos extraordinarios</b>	0,00	<b>a. Transferencias corrientes</b>	0,00
<b>AHORRO</b>	434.719,63	<b>b. Subvenciones corrientes</b>	0,00
		<b>c. Transferencias de capital</b>	0,00
		<b>d. Subvenciones de capital</b>	0,00
		<b>6. Ganancias e ingresos extraordinarios</b>	0,00
		<b>DESAHORRO</b>	0,00

**INDICADORES FINANCIEROS**

<b>Endeudamiento</b>	0,53
<b>Carga financiera por habitante</b>	4,82

**LIQUIDACIÓN DEL PRESUPUESTO**

Presupuesto de Ingresos	Previsión inicial	Modificaciones	Previsión Definitiva	Derechos Reconocidos	Derechos reconocidos netos	Recaudación neta	Derechos Ptes. de cobro
1 Impuestos directos	177.607,00	0,00	177.607,00	153.925,23	153.925,23	127.302,87	26.622,36
2 Impuestos indirectos	27.000,00	0,00	27.000,00	14.835,29	14.835,29	14.835,29	0,00
3 Tasas y otros ingresos	100.300,00	0,00	100.300,00	74.473,26	74.431,26	48.581,66	25.849,60
4 Transferencias corrientes	98.574,00	0,00	98.574,00	72.446,41	72.446,41	70.868,44	1.577,97
5 Ingresos patrimoniales	19.000,00	0,00	19.000,00	11.851,60	11.851,60	11.851,60	0,00
6 Enajenación de inversiones reale	0,00	0,00	0,00	0,00	0,00	0,00	0,00
7 Transferencias de capital	149.000,00	292.574,35	441.574,35	332.749,20	332.749,20	307.840,20	24.909,00
8 Activos financieros	0,00	92.024,06	92.024,06	0,00	0,00	0,00	0,00
9 Pasivos financieros	0,00	0,00	0,00	0,00	0,00	0,00	0,00
10 Total Ingresos	571.481,00	384.598,41	956.079,41	660.280,99	660.238,99	581.280,06	78.958,93

Presupuesto de Gastos	Crédito Inicial	Modificaciones	Crédito Definitivo	Obligaciones Reconocidas	Pagos Líquidos	Remanentes Crédito	Obligac. Ptes. de pago
1. Gastos de personal	190.151,00	22.000,00	212.151,00	187.217,86	187.217,86	24.933,14	0,00
2. Gastos en bienes corrientes y servicios	129.200,00	24.266,31	153.466,31	126.364,91	115.899,35	27.101,40	10.465,56
3. Gastos financieros	3.000,00	0,00	3.000,00	2.875,06	2.875,06	124,94	0,00
4. Transferencias corrientes	47.520,00	-29.000,00	18.520,00	11.499,07	11.499,07	7.020,93	0,00
6. Inversiones reales	186.110,00	367.332,10	553.442,10	416.287,24	380.613,85	137.154,86	35.673,39
7. Transferencias de capital	12.000,00	0,00	12.000,00	4.526,62	4.526,62	7.473,38	0,00
8. Activos financieros	0,00	0,00	0,00	0,00	0,00	0,00	0,00
9. Pasivos financieros	3.500,00	0,00	3.500,00	3.345,06	3.345,06	154,94	0,00
Total Gastos	571.481,00	384.598,41	956.079,41	752.115,82	705.976,87	203.963,59	46.138,95

RESULTADO PRESUPUESTARIO		
1. Derechos reconocidos netos	660.238,99	
2. Obligaciones reconocidas netas	752.115,82	
3. Resultado presupuestario del ejercicio		-91.876,83
4. Desviaciones positivas de financiac.	0,00	
5. Desviaciones negativas de financ.	87.086,65	
6. Gastos financ. remanente de tesorería	4.920,96	
Resultado Presup. Ajust. (3-4+5+6)		130,78

ESTADO DE REMANENTE DE TESORERÍA	
1. Fondos líquidos.	-7.480,45
2. Derechos pendientes de cobro ...	114.228,91
Del presupuesto corriente	78.958,93
De Presupuestos cerrados de operaciones no presupuestarias cobros realizados ptes. de aplic. definitiva.	28.978,91
cobros realizados ptes. de aplic. definitiva.	6.291,07
cobros realizados ptes. de aplic. definitiva.	0,00
3. Obligaciones pendientes de Pago ...	104.670,22
Del presupuesto corriente	46.138,95
De presupuestos cerrados de operaciones no presupuestarias Pagos realizados ptes. de aplic. definitiva	29.991,56
Pagos realizados ptes. de aplic. definitiva	28.539,71
Pagos realizados ptes. de aplic. definitiva	0,00
I. Remanentes de tesorería total (1 + 2 - 3)	2.078,24
II. Saldos de dudoso cobro	0,00
III. Exceso de financiación afectada.	0,00
IV. Remanente de Tesorería para gastos generales (I - II - III)	2.078,24

ESTADO DE TESORERÍA	
Existencias iniciales	80.820,76
Pagos	763.436,56
Cobros	675.135,35
Existencias finales	-7.480,45

LIQUIDACIÓN DE EJERCICIOS CERRADOS					
Obligaciones pendientes de pago					
Obligac. Ptes. de pago a 1 de enero	Modificaciones saldo inicial y anulaciones	Total Obligaciones	Prescripciones	Pagos realizados	Obligac. Ptes. pago a 31 de diciembre
49.991,56	0,00	49.991,56	0,00	20.000,00	29.991,56
Derechos pendientes de cobro					
Pendientes de cobro a 1 de enero	Modificaciones saldo inicial	Total Derechos anulados	Total derechos cancelados	Recaudación	Pendientes. de cobro a 31 de diciembre
75.033,24	-647,67	0,00	0,00	45.406,66	28.978,91

INDICADORES PRESUPUESTARIOS			
Índice de modificaciones presupuestarias (%)	67,30	Indicador de transferencias recibidas (%)	61,37
Grado de ejecución de ingresos (%)	69,06	Autonomía Fiscal (%)	25,56
Grado de ejecución de gastos (%)	78,67	Gastos por habitante (€/hab.)	1.576,76
Grado de realización de los cobros (%)	88,04	Esfuerzo inversor (%)	55,95
Grado de realización de los pagos (%)	93,87	Ahorro neto (%)	-1,16
Ingresos por habitante (€/hab.)	1.384,15	Resultado presupuestario ajustado(%)	0,02
Ingresos tributarios por habitante (€/hab.)	509,84		

**BALANCE DE SITUACIÓN**

<b>ACTIVO</b>		<b>PASIVO</b>	
<b>A) Inmovilizado</b>	415.798,88	<b>A) Fondos propios</b>	346.539,79
I. Inversiones destinadas al uso general	0,00	I. Patrimonio	-1.281.549,68
II. Inmovilizaciones inmateriales	0,00	II. Reservas	0,00
III. Inmovilizaciones materiales	415.798,88	III. Resultados de ejercicios anteriores	1.301.610,07
IV. Inversiones gestionadas	0,00	IV. Resultados del ejercicio	326.479,40
V. Patrimonio público del suelo	0,00	<b>B) Provisiones para riesgos y gastos</b>	0,00
VI. Inversiones financieras permanentes	0,00	<b>C) Acreedores a largo plazo</b>	48.471,00
VII. Deudores no presupuestarios a largo plazo	0,00	I. Emisiones de obligaciones y otros valores negociables	0,00
<b>B) Gastos distribuir en varios ejercicios</b>	0,00	II. Otras deudas a largo plazo	0,00
<b>C) Gasto circulante</b>	106.748,46	III. Desembolsos ptes. sobre acciones no exigidos	0,00
I. Existencias	0,00	<b>D) Acreedores a corto plazo</b>	127.536,55
II. Deudores	112.228,91	I. Emisiones de obligaciones y otros valores negociables	0,00
III. Inversiones financieras temporales	0,00	II. Otras deudas a corto plazo	0,00
IV. Tesorería	-7.480,45	III. Acreedores	104.670,22
V. Ajustes por periodificación	0,00	IV. Ajustes por periodificación	0,00
<b>Total Activo (A + B + C)</b>	<b>522.547,34</b>	<b>Total Pasivo (A + B + C + D)</b>	<b>522.547,34</b>

**CUENTA DE RESULTADOS ECONÓMICO-PATRIMONIAL**

<b>DEBE</b>		<b>HABER</b>	
<b>A) Gastos</b>	26.525,73	<b>B) Ingresos</b>	602.023,80
1. Reduc. de existenc. product. term. y en	0,00	1. Ventas y prestaciones de servicios	0,00
2. Aprovisionamientos	0,00	2. Aumento de existencias de product. terminados y en fabr.	0,00
3. Gastos func. servic. y prestac. sociales	0,00	3. Ingresos de gestión ordinaria	192.632,88
a. Gastos de personal	0,00	a. Ingresos tributarios	0,00
b. Prestaciones sociales	0,00	b. Ingresos urbanísticos	0,00
c. Dotaciones para amortización del inmovilizado	0,00	4. Otros ingresos de gestión ordinaria	0,00
d. Variación de provisiones de tráfico	0,00	a. Reintegros	0,00
e. Otros gastos de gestión	0,00	b. Trabajos realizados por la entidad	0,00
f. Gastos financieros y asimilables	0,00	c. Otros ingresos de gestión	0,00
g. Variaciones en provisiones de inversiones financiera	0,00	d. Ingresos de participaciones en capital	0,00
h. Diferencias negativas de cambio	0,00	e. Ingresos en otros valores negociables	0,00
i. Gastos de operaciones de intercambio financiero	0,00	f. Otros intereses e ingresos asimilados	0,00
4. Transferencias y subvenciones	16.025,69	g. Diferencias positivas de cambio	0,00
a. Transferencias y subvenciones corrientes	11.499,07	h. Ingresos de operaciones de intercambio financiero	0,00
b. Transferencias y subvenciones de capital	4.526,62	5. Transferencias y subvenciones	400.138,55
5. Pérdidas y gastos extraordinarios	10.500,04	a. Transferencias corrientes	0,00
<b>AHORRO</b>	<b>326.479,40</b>	b. Subvenciones corrientes	0,00
		c. Transferencias de capital	0,00
		d. Subvenciones de capital	0,00
		6. Ganancias e ingresos extraordinarios	9.252,37
		<b>DESAHORRO</b>	<b>0,00</b>

**INDICADORES FINANCIEROS**

<b>Endeudamiento</b>	1,90
<b>Carga financiera por habitante</b>	13,04

**LIQUIDACIÓN DEL PRESUPUESTO**

Presupuesto de Ingresos	Previsión inicial	Modificaciones	Previsión Definitiva	Derechos Reconocidos	Derechos reconocidos netos	Recaudación neta	Derechos Ptes. de cobro
1 Impuestos directos	105.697,88	0,00	105.697,88	121.152,05	120.996,81	120.996,81	0,00
2 Impuestos indirectos	21.000,00	0,00	21.000,00	34.550,89	34.550,89	34.550,89	0,00
3 Tasas y otros ingresos	18.903,03	0,00	18.903,03	7.685,78	7.685,78	7.685,78	0,00
4 Transferencias corrientes	133.772,60	0,00	133.772,60	101.615,20	101.615,20	101.615,20	0,00
5 Ingresos patrimoniales	8.500,00	0,00	8.500,00	7.539,53	7.539,53	7.539,53	0,00
6 Enajenación de inversiones reale	0,00	0,00	0,00	0,00	0,00	0,00	0,00
7 Transferencias de capital	182.000,00	48.757,00	230.757,00	52.904,94	52.904,94	52.904,94	0,00
8 Activos financieros	0,00	208.999,36	208.999,36	0,00	0,00	0,00	0,00
9 Pasivos financieros	0,00	0,00	0,00	0,00	0,00	0,00	0,00
10 Total Ingresos	469.873,51	257.756,36	727.629,87	325.448,39	325.293,15	325.293,15	0,00

Presupuesto de Gastos	Crédito Inicial	Modificaciones	Crédito Definitivo	Obligaciones Reconocidas	Pagos Líquidos	Remanentes Crédito	Obligac. Ptes. de pago
1. Gastos de personal	102.253,63	0,00	102.253,63	56.014,64	56.014,64	46.238,99	0,00
2. Gastos en bienes corrientes y servicios	90.653,37	30.000,00	120.653,37	102.161,24	102.161,24	18.492,13	0,00
3. Gastos financieros	0,00	0,00	0,00	0,00	0,00	0,00	0,00
4. Transferencias corrientes	29.800,00	0,00	29.800,00	22.217,37	22.217,37	7.582,63	0,00
6. Inversiones reales	231.666,00	187.756,36	419.422,36	301.061,93	96.035,43	118.360,43	205.026,50
7. Transferencias de capital	15.000,00	40.000,00	55.000,00	54.413,21	54.413,21	586,79	0,00
8. Activos financieros	500,51	0,00	500,51	0,00	0,00	500,51	0,00
9. Pasivos financieros	0,00	0,00	0,00	0,00	0,00	0,00	0,00
Total Gastos	469.873,51	257.756,36	727.629,87	535.868,39	330.841,89	191.761,48	205.026,50

RESULTADO PRESUPUESTARIO	
1. Derechos reconocidos netos	325.293,15
2. Obligaciones reconocidas netas	535.868,39
3. Resultado presupuestario del ejercicio	-210.575,24
4. Desviaciones positivas de financiac.	0,00
5. Desviaciones negativas de financ.	0,00
6. Gastos financ. remanente de tesorería	208.979,10
Resultado Presup. Ajust. (3-4+5+6)	-1.596,14

ESTADO DE REMANENTE DE TESORERÍA	
1. Fondos líquidos.	219.518,19
2. Derechos pendientes de cobro ...	61.923,58
Del presupuesto corriente	0,00
De Presupuestos cerrados de operaciones no presupuestarias cobros realizados ptes. de aplic. definitiva.	61.923,58
3. Obligaciones pendientes de Pago ...	211.167,94
Del presupuesto corriente	205.026,50
De presupuestos cerrados	371,47
De operaciones no presupuestarias Pagos realizados ptes. de aplic. definitiva	5.769,97
I. Remanentes de tesorería total (1 + 2 - 3)	70.273,83
II. Saldos de dudoso cobro	3.096,18
III. Exceso de financiación afectada.	0,00
IV. Remanente de Tesorería para gastos generales (I - II - III)	67.177,65

ESTADO DE TESORERÍA	
Existencias iniciales	304.660,16
Pagos	460.254,38
Cobros	375.112,41
Existencias finales	219.518,19

LIQUIDACIÓN DE EJERCICIOS CERRADOS					
Obligaciones pendientes de pago					
Obligac. Ptes. de pago a 1 de enero	Modificaciones saldo inicial y anulaciones	Total Obligaciones	Prescripciones	Pagos realizados	Obligac. Ptes. pago a 31 de diciembre
104.043,51	0,00	104.043,51	0,00	103.672,04	371,47
Derechos pendientes de cobro					
Pendientes de cobro a 1 de enero	Modificaciones saldo inicial	Total Derechos anulados	Total derechos cancelados	Recaudación	Pendientes. de cobro a 31 de diciembre
86.027,96	0,00	0,00	0,00	24.104,38	61.923,58

INDICADORES PRESUPUESTARIOS			
Índice de modificaciones presupuestarias (%)	54,86	Indicador de transferencias recibidas (%)	47,50
Grado de ejecución de ingresos (%)	44,71	Autonomía Fiscal (%)	47,82
Grado de ejecución de gastos (%)	73,65	Gastos por habitante (€/hab.)	1.237,57
Grado de realización de los cobros (%)	100,00	Esfuerzo inversor (%)	66,34
Grado de realización de los pagos (%)	61,74	Ahorro neto (%)	33,77
Ingresos por habitante (€/hab.)	751,25	Resultado presupuestario ajustado(%)	-0,30
Ingresos tributarios por habitante (€/hab.)	376,98		

<b>BALANCE DE SITUACIÓN</b>			
<b>ACTIVO</b>		<b>PASIVO</b>	
<b>A) Inmovilizado</b>	732.587,67	<b>A) Fondos propios</b>	799.765,32
<b>I. Inversiones destinadas al uso general</b>	129.271,19	<b>I. Patrimonio</b>	188.951,72
<b>II. Inmovilizaciones inmateriales</b>	0,00	<b>II. Reservas</b>	0,00
<b>III. Inmovilizaciones materiales</b>	603.316,48	<b>III. Resultados de ejercicios anteriores</b>	537.231,54
<b>IV. Inversiones gestionadas</b>	0,00	<b>IV. Resultados del ejercicio</b>	73.582,06
<b>V. Patrimonio público del suelo</b>	0,00	<b>B) Provisiones para riesgos y gastos</b>	0,00
<b>VI. Inversiones financieras permanentes</b>	0,00	<b>C) Acreedores a largo plazo</b>	480,81
<b>VII. Deudores no presupuestarios a largo plazo</b>	0,00	<b>I. Emisiones de obligaciones y otros valores negociables</b>	0,00
<b>B) Gastos distribuir en varios ejercicios</b>	0,00	<b>II. Otras deudas a largo plazo</b>	0,00
<b>C) Gasto circulante</b>	278.345,59	<b>III. Desembolsos ptes. sobre acciones no exigidos</b>	0,00
<b>I. Existencias</b>	0,00	<b>D) Acreedores a corto plazo</b>	210.687,13
<b>II. Deudores</b>	58.827,40	<b>I. Emisiones de obligaciones y otros valores negociables</b>	0,00
<b>III. Inversiones financieras temporales</b>	0,00	<b>II. Otras deudas a corto plazo</b>	0,00
<b>IV. Tesorería</b>	219.518,19	<b>III. Acreedores</b>	210.687,13
<b>V. Ajustes por periodificación</b>	0,00	<b>IV. Ajustes por periodificación</b>	0,00
<b>Total Activo (A + B + C)</b>	1.010.933,26	<b>Total Pasivo (A + B + C + D)</b>	1.010.933,26

<b>CUENTA DE RESULTADOS ECONÓMICO-PATRIMONIAL</b>			
<b>DEBE</b>		<b>HABER</b>	
<b>A) Gastos</b>	76.630,58	<b>B) Ingresos</b>	314.587,96
<b>1. Reduc. de existenc. product. term. y en</b>	0,00	<b>1. Ventas y prestaciones de servicios</b>	0,00
<b>2. Aprovisionamientos</b>	0,00	<b>2. Aumento de existencias de product. terminados y en fabr.</b>	0,00
<b>3. Gastos func. servic. y prestac. sociales</b>	0,00	<b>3. Ingresos de gestión ordinaria</b>	160.067,82
<b>a. Gastos de personal</b>	0,00	<b>a. Ingresos tributarios</b>	0,00
<b>b. Prestaciones sociales</b>	0,00	<b>b. Ingresos urbanísticos</b>	0,00
<b>c. Dotaciones para amortización del inmovilizado</b>	0,00	<b>4. Otros ingresos de gestión ordinaria</b>	0,00
<b>d. Variación de provisiones de tráfico</b>	0,00	<b>a. Reintegros</b>	0,00
<b>e. Otros gastos de gestión</b>	0,00	<b>b. Trabajos realizados por la entidad</b>	0,00
<b>f. Gastos financieros y asimilables</b>	0,00	<b>c. Otros ingresos de gestión</b>	0,00
<b>g. Variaciones en provisiones de inversiones financiera</b>	0,00	<b>d. Ingresos de participaciones en capital</b>	0,00
<b>h. Diferencias negativas de cambio</b>	0,00	<b>e. Ingresos en otros valores negociables</b>	0,00
<b>i. Gastos de operaciones de intercambio financiero</b>	0,00	<b>f. Otros intereses e ingresos asimilados</b>	0,00
<b>4. Transferencias y subvenciones</b>	76.630,58	<b>g. Diferencias positivas de cambio</b>	0,00
<b>a. Transferencias y subvenciones corrientes</b>	22.217,37	<b>h. Ingresos de operaciones de intercambio financiero</b>	0,00
<b>b. Transferencias y subvenciones de capital</b>	54.413,21	<b>5. Transferencias y subvenciones</b>	154.520,14
<b>5. Pérdidas y gastos extraordinarios</b>	0,00	<b>a. Transferencias corrientes</b>	0,00
<b>AHORRO</b>	73.582,06	<b>b. Subvenciones corrientes</b>	0,00
		<b>c. Transferencias de capital</b>	0,00
		<b>d. Subvenciones de capital</b>	0,00
		<b>6. Ganancias e ingresos extraordinarios</b>	0,00
		<b>DESAHORRO</b>	0,00

<b>INDICADORES FINANCIEROS</b>	
<b>Endeudamiento</b>	0,00
<b>Carga financiera por habitante</b>	0,00



## LIQUIDACIÓN DEL PRESUPUESTO

Presupuesto de Ingresos	Previsión inicial	Modificaciones	Previsión Definitiva	Derechos Reconocidos	Derechos reconocidos netos	Recaudación neta	Derechos Ptes. de cobro
1 Impuestos directos	134.600,00	0,00	134.600,00	143.131,76	142.296,57	142.296,57	0,00
2 Impuestos indirectos	10.000,00	0,00	10.000,00	31.482,45	31.482,45	31.482,45	0,00
3 Tasas y otros ingresos	127.150,00	0,00	127.150,00	82.947,51	82.519,26	82.519,26	0,00
4 Transferencias corrientes	77.500,00	0,00	77.500,00	81.920,91	69.321,56	57.749,72	11.571,84
5 Ingresos patrimoniales	40.200,00	0,00	40.200,00	57.966,23	57.966,23	56.111,29	1.854,94
6 Enajenación de inversiones reales	100,00	0,00	100,00	0,00	0,00	0,00	0,00
7 Transferencias de capital	140.250,00	71.189,80	211.439,80	135.512,37	135.512,37	129.512,37	6.000,00
8 Activos financieros	0,00	0,00	0,00	0,00	0,00	0,00	0,00
9 Pasivos financieros	0,00	0,00	0,00	12.599,35	12.599,35	12.599,35	0,00
10 Total Ingresos	529.800,00	71.189,80	600.989,80	545.560,58	531.697,79	512.271,01	19.426,78

Presupuesto de Gastos	Crédito Inicial	Modificaciones	Crédito Definitivo	Obligaciones Reconocidas	Pagos Líquidos	Remanentes Crédito	Obligac. Ptes. de pago
1. Gastos de personal	146.015,00	11.352,80	157.367,80	152.124,43	149.587,94	5.243,37	2.536,49
2. Gastos en bienes corrientes y servicios	137.800,00	16.789,00	154.589,00	145.791,82	143.017,11	8.797,18	2.774,71
3. Gastos financieros	2.170,00	0,00	2.170,00	2.170,00	1.761,90	0,00	408,10
4. Transferencias corrientes	23.500,00	0,00	23.500,00	20.310,73	18.581,73	3.189,27	1.729,00
6. Inversiones reales	213.370,00	43.048,00	256.418,00	168.794,45	168.794,45	87.623,55	0,00
7. Transferencias de capital	0,00	0,00	0,00	0,00	0,00	0,00	0,00
8. Activos financieros	0,00	0,00	0,00	0,00	0,00	0,00	0,00
9. Pasivos financieros	6.945,00	0,00	6.945,00	6.945,00	6.945,00	0,00	0,00
Total Gastos	529.800,00	71.189,80	600.989,80	496.136,43	488.688,13	104.853,37	7.448,30

## RESULTADO PRESUPUESTARIO

1. Derechos reconocidos netos	531.697,79
2. Obligaciones reconocidas netas	496.136,43
3. Resultado presupuestario del ejercicio	35.561,36
4. Desviaciones positivas de financiac.	0,00
5. Desviaciones negativas de financ.	0,00
6. Gastos financ. remanente de tesorería	0,00
Resultado Presup. Ajust. (3-4+5+6)	35.561,36

## ESTADO DE REMANENTE DE TESORERÍA

1. Fondos líquidos.	18.921,47
2. Derechos pendientes de cobro ...	49.599,36
Del presupuesto corriente	19.426,78
De Presupuestos cerrados de operaciones no presupuestarias cobros realizados ptes. de aplic. definitiva.	27.187,99
cobros realizados ptes. de aplic. definitiva.	2.984,59
cobros realizados ptes. de aplic. definitiva.	0,00
3. Obligaciones pendientes de Pago ...	19.211,19
Del presupuesto corriente	7.448,30
De presupuestos cerrados de operaciones no presupuestarias Pagos realizados ptes. de aplic. definitiva	2.388,71
Pagos realizados ptes. de aplic. definitiva	9.374,18
Pagos realizados ptes. de aplic. definitiva	0,00
I. Remanentes de tesorería total (1 + 2 - 3)	49.309,64
II. Saldos de dudoso cobro	0,00
III. Exceso de financiación afectada.	0,00
IV. Remanente de Tesorería para gastos generales (I - II - III)	49.309,64

## ESTADO DE TESORERÍA

Existencias iniciales	66.748,61
Pagos	643.291,71
Cobros	595.464,57
Existencias finales	18.921,47

## LIQUIDACIÓN DE EJERCICIOS CERRADOS

Obligaciones pendientes de pago	Modificaciones saldo inicial y anulaciones	Total Obligaciones	Prescripciones	Pagos realizados	Obligac. Ptes. pago a 31 de diciembre
Obligac. Ptes. de pago a 1 de enero					
12.346,53	0,00	12.346,53	0,00	9.957,82	2.388,71
Derechos pendientes de cobro	Modificaciones saldo inicial	Total Derechos anulados	Total derechos cancelados	Recaudación	Pendientes. de cobro a 31 de diciembre
Pendientes de cobro a 1 de enero					
48.625,46	0,00	0,80	0,00	21.436,67	27.187,99

## INDICADORES PRESUPUESTARIOS

Índice de modificaciones presupuestarias (%)	13,44	Indicador de transferencias recibidas (%)	38,52
Grado de ejecución de ingresos (%)	88,47	Autonomía Fiscal (%)	32,68
Grado de ejecución de gastos (%)	82,55	Gastos por habitante (€/hab.)	992,27
Grado de realización de los cobros (%)	96,35	Esfuerzo inversor (%)	34,02
Grado de realización de los pagos (%)	98,50	Ahorro neto (%)	14,66
Ingresos por habitante (€/hab.)	1.063,40	Resultado presupuestario ajustado(%)	7,17
Ingresos tributarios por habitante (€/hab.)	512,60		

**BALANCE DE SITUACIÓN**

<b>ACTIVO</b>		<b>PASIVO</b>	
<b>A) Inmovilizado</b>	3.303.817,39	<b>A) Fondos propios</b>	3.281.872,68
<b>I. Inversiones destinadas al uso general</b>	2.468.358,18	<b>I. Patrimonio</b>	3.083.172,02
<b>II. Inmovilizaciones inmateriales</b>	18.403,00	<b>II. Reservas</b>	0,00
<b>III. Inmovilizaciones materiales</b>	817.056,21	<b>III. Resultados de ejercicios anteriores</b>	0,00
<b>IV. Inversiones gestionadas</b>	0,00	<b>IV. Resultados del ejercicio</b>	198.700,66
<b>V. Patrimonio público del suelo</b>	0,00	<b>B) Provisiones para riesgos y gastos</b>	0,00
<b>VI. Inversiones financieras permanentes</b>	0,00	<b>C) Acreedores a largo plazo</b>	68.734,48
<b>VII. Deudores no presupuestarios a largo plazo</b>	0,00	<b>I. Emisiones de obligaciones y otros valores negociables</b>	0,00
<b>B) Gastos distribuir en varios ejercicios</b>	0,00	<b>II. Otras deudas a largo plazo</b>	68.734,48
<b>C) Gasto circulante</b>	68.520,83	<b>III. Desembolsos ptes. sobre acciones no exigidos</b>	0,00
<b>I. Existencias</b>	0,00	<b>D) Acreedores a corto plazo</b>	21.731,06
<b>II. Deudores</b>	49.599,36	<b>I. Emisiones de obligaciones y otros valores negociables</b>	0,00
<b>III. Inversiones financieras temporales</b>	0,00	<b>II. Otras deudas a corto plazo</b>	6.739,40
<b>IV. Tesorería</b>	18.921,47	<b>III. Acreedores</b>	14.991,66
<b>V. Ajustes por periodificación</b>	0,00	<b>IV. Ajustes por periodificación</b>	0,00
<b>Total Activo (A + B + C)</b>	<b>3.372.338,22</b>	<b>Total Pasivo (A + B + C + D)</b>	<b>3.372.338,22</b>

**CUENTA DE RESULTADOS ECONÓMICO-PATRIMONIAL**

<b>DEBE</b>		<b>HABER</b>	
<b>A) Gastos</b>	320.397,78	<b>B) Ingresos</b>	519.098,44
<b>1. Reduc. de existenc. product. term. y en</b>	0,00	<b>1. Ventas y prestaciones de servicios</b>	0,00
<b>2. Aprovisionamientos</b>	0,00	<b>2. Aumento de existencias de product. terminados y en fabr.</b>	0,00
<b>3. Gastos func. servic. y prestac. sociales</b>	300.086,25	<b>3. Ingresos de gestión ordinaria</b>	247.005,14
<b>a. Gastos de personal</b>	152.463,23	<b>a. Ingresos tributarios</b>	247.005,14
<b>b. Prestaciones sociales</b>	0,00	<b>b. Ingresos urbanísticos</b>	0,00
<b>c. Dotaciones para amortización del inmovilizado</b>	0,00	<b>4. Otros ingresos de gestión ordinaria</b>	29.326,00
<b>d. Variación de provisiones de tráfico</b>	0,00	<b>a. Reintegros</b>	0,00
<b>e. Otros gastos de gestión</b>	145.453,02	<b>b. Trabajos realizados por la entidad</b>	0,00
<b>f. Gastos financieros y asimilables</b>	2.170,00	<b>c. Otros ingresos de gestión</b>	29.192,45
<b>g. Variaciones en provisiones de inversiones financiera</b>	0,00	<b>d. Ingresos de participaciones en capital</b>	0,00
<b>h. Diferencias negativas de cambio</b>	0,00	<b>e. Ingresos en otros valores negociables</b>	0,00
<b>i. Gastos de operaciones de intercambio financiero</b>	0,00	<b>f. Otros intereses e ingresos asimilados</b>	133,55
<b>4. Transferencias y subvenciones</b>	20.310,73	<b>g. Diferencias positivas de cambio</b>	0,00
<b>a. Transferencias y subvenciones corrientes</b>	20.310,73	<b>h. Ingresos de operaciones de intercambio financiero</b>	0,00
<b>b. Transferencias y subvenciones de capital</b>	0,00	<b>5. Transferencias y subvenciones</b>	204.833,93
<b>5. Pérdidas y gastos extraordinarios</b>	0,80	<b>a. Transferencias corrientes</b>	69.321,56
<b>AHORRO</b>	<b>198.700,66</b>	<b>b. Subvenciones corrientes</b>	0,00
		<b>c. Transferencias de capital</b>	0,00
		<b>d. Subvenciones de capital</b>	135.512,37
		<b>6. Ganancias e ingresos extraordinarios</b>	37.933,37
		<b>DESAHORRO</b>	<b>0,00</b>

**INDICADORES FINANCIEROS**

<b>Endeudamiento</b>	2,38
<b>Carga financiera por habitante</b>	18,23

## LIQUIDACIÓN DEL PRESUPUESTO

Presupuesto de Ingresos	Previsión inicial	Modificaciones	Previsión Definitiva	Derechos Reconocidos	Derechos reconocidos netos	Recaudación neta	Derechos Ptes. de cobro
1 Impuestos directos	11.795.000,00	0,00	11.795.000,00	11.462.347,48	11.402.514,15	10.349.273,66	1.053.240,49
2 Impuestos indirectos	723.000,00	0,00	723.000,00	1.246.281,03	665.393,17	-115.870,59	781.263,76
3 Tasas y otros ingresos	9.475.050,00	52.293,00	9.527.343,00	9.039.060,84	8.995.345,38	8.244.737,96	750.607,42
4 Transferencias corrientes	10.436.050,00	1.137.993,88	11.574.043,88	10.964.029,64	10.945.745,48	9.363.114,54	1.582.630,94
5 Ingresos patrimoniales	406.700,00	0,00	406.700,00	140.936,00	140.896,28	74.086,31	66.809,97
6 Enajenación de inversiones reale	0,00	0,00	0,00	5.982,00	5.982,00	5.982,00	0,00
7 Transferencias de capital	6.498.700,00	3.469.380,78	9.968.080,78	4.904.057,79	4.903.517,64	2.842.155,18	2.061.362,46
8 Activos financieros	150.000,00	7.155.953,47	7.305.953,47	144.374,98	144.374,98	144.374,98	0,00
9 Pasivos financieros	6.813.000,00	0,00	6.813.000,00	6.813.000,00	6.813.000,00	4.600.000,00	2.213.000,00
10 Total Ingresos	46.297.500,00	11.815.621,13	58.113.121,13	44.720.069,76	44.016.769,08	35.507.854,04	8.508.915,04

Presupuesto de Gastos	Crédito Inicial	Modificaciones	Crédito Definitivo	Obligaciones Reconocidas	Pagos Líquidos	Remanentes Crédito	Obligac. Ptes. de pago
1. Gastos de personal	16.273.300,00	845.546,18	17.118.846,18	16.503.539,04	16.370.075,14	615.307,14	133.463,90
2. Gastos en bienes corrientes y servicios	12.278.700,00	254.299,13	12.532.999,13	11.655.609,44	6.905.880,67	877.389,69	4.749.728,77
3. Gastos financieros	543.000,00	0,00	543.000,00	424.661,61	419.566,84	118.338,39	5.094,77
4. Transferencias corrientes	1.006.800,00	-154.563,72	852.236,28	696.061,24	464.500,70	156.175,04	231.560,54
6. Inversiones reales	11.415.700,00	10.138.034,90	21.553.734,90	9.089.434,51	6.348.158,97	12.464.300,39	2.741.275,54
7. Transferencias de capital	2.380.000,00	482.393,58	2.862.393,58	1.327.017,40	613.420,62	1.535.376,18	713.596,78
8. Activos financieros	150.000,00	0,00	150.000,00	150.000,00	150.000,00	0,00	0,00
9. Pasivos financieros	2.250.000,00	0,00	2.250.000,00	2.249.999,80	2.249.999,80	0,20	0,00
Total Gastos	46.297.500,00	11.565.710,07	57.863.210,07	42.096.323,04	33.521.602,74	15.766.887,03	8.574.720,30

## RESULTADO PRESUPUESTARIO

1. Derechos reconocidos netos	44.016.769,08
2. Obligaciones reconocidas netas	42.096.323,04
3. Resultado presupuestario del ejercicio	1.920.446,04
4. Desviaciones positivas de financiac.	6.444.900,46
5. Desviaciones negativas de financ.	4.334.100,39
6. Gastos financ. remanente de tesorería	0,00
Resultado Presup. Ajust. (3-4+5+6)	-190.354,03

## ESTADO DE REMANENTE DE TESORERÍA

1. Fondos líquidos.	2.262.681,60
2. Derechos pendientes de cobro ...	17.952.639,51
Del presupuesto corriente	8.508.915,04
De Presupuestos cerrados de operaciones no presupuestarias cobros realizados ptes. de aplic. definitiva.	8.676.274,68
cobros realizados ptes. de aplic. definitiva.	850.793,54
cobros realizados ptes. de aplic. definitiva.	83.343,75
3. Obligaciones pendientes de Pago ...	11.794.612,49
Del presupuesto corriente	8.574.720,30
De presupuestos cerrados de operaciones no presupuestarias Pagos realizados ptes. de aplic. definitiva	794.097,13
Pagos realizados ptes. de aplic. definitiva	2.441.359,45
Pagos realizados ptes. de aplic. definitiva	15.564,39
I. Remanentes de tesorería total (1 + 2 - 3)	8.420.708,62
II. Saldos de dudoso cobro	6.154.465,00
III. Exceso de financiación afectada.	8.989.235,69
IV. Remanente de Tesorería para gastos generales (I - II - III)	-6.722.992,07

## ESTADO DE TESORERÍA

Existencias iniciales	3.858.347,59
Pagos	106.972.391,90
Cobros	105.376.725,91
Existencias finales	2.262.681,60

## LIQUIDACIÓN DE EJERCICIOS CERRADOS

Obligaciones pendientes de pago	Obligac. Ptes. de pago a 1 de enero	Modificaciones saldo inicial y anulaciones	Total Obligaciones	Prescripciones	Pagos realizados	Obligac. Ptes. pago a 31 de diciembre
	7.428.566,44	0,00	7.428.566,44	27.076,55	6.607.392,76	794.097,13
Derechos pendientes de cobro	Pendientes de cobro a 1 de enero	Modificaciones saldo inicial	Total Derechos anulados	Total derechos cancelados	Recaudación	Pendientes. de cobro a 31 de diciembre
	19.407.597,32	0,00	3.682.624,11	52.166,06	6.996.532,47	8.676.274,68

## INDICADORES PRESUPUESTARIOS

Índice de modificaciones presupuestarias (%)	25,52	Indicador de transferencias recibidas (%)	36,01
Grado de ejecución de ingresos (%)	75,74	Autonomía Fiscal (%)	27,42
Grado de ejecución de gastos (%)	72,75	Gastos por habitante (€/hab.)	1.078,34
Grado de realización de los cobros (%)	80,67	Esfuerzo inversor (%)	24,74
Grado de realización de los pagos (%)	79,63	Ahorro neto (%)	1,93
Ingresos por habitante (€/hab.)	1.127,54	Resultado presupuestario ajustado(%)	-0,45
Ingresos tributarios por habitante (€/hab.)	539,56		

<b>BALANCE DE SITUACIÓN</b>			
<b>ACTIVO</b>		<b>PASIVO</b>	
<b>A) Inmovilizado</b>	116.183.850,85	<b>A) Fondos propios</b>	95.122.046,29
<b>I. Inversiones destinadas al uso general</b>	65.008.846,99	<b>I. Patrimonio</b>	31.045.611,31
<b>II. Inmovilizaciones inmateriales</b>	1.616.838,70	<b>II. Reservas</b>	0,00
<b>III. Inmovilizaciones materiales</b>	49.558.165,16	<b>III. Resultados de ejercicios anteriores</b>	62.564.223,20
<b>IV. Inversiones gestionadas</b>	0,00	<b>IV. Resultados del ejercicio</b>	1.512.211,78
<b>V. Patrimonio público del suelo</b>	0,00	<b>B) Provisiones para riesgos y gastos</b>	0,00
<b>VI. Inversiones financieras permanentes</b>	0,00	<b>C) Acreedores a largo plazo</b>	20.830.407,75
<b>VII. Deudores no presupuestarios a largo plazo</b>	0,00	<b>I. Emisiones de obligaciones y otros valores negociables</b>	0,00
<b>B) Gastos distribuir en varios ejercicios</b>	0,00	<b>II. Otras deudas a largo plazo</b>	20.830.407,75
<b>C) Gasto circulante</b>	14.323.350,62	<b>III. Desembolsos ptes. sobre acciones no exigidos</b>	0,00
<b>I. Existencias</b>	0,00	<b>D) Acreedores a corto plazo</b>	14.554.747,43
<b>II. Deudores</b>	11.899.556,37	<b>I. Emisiones de obligaciones y otros valores negociables</b>	0,00
<b>III. Inversiones financieras temporales</b>	161.112,65	<b>II. Otras deudas a corto plazo</b>	3.066.085,52
<b>IV. Tesorería</b>	2.262.681,60	<b>III. Acreedores</b>	11.488.661,91
<b>V. Ajustes por periodificación</b>	0,00	<b>IV. Ajustes por periodificación</b>	0,00
<b>Total Activo (A + B + C)</b>	130.507.201,47	<b>Total Pasivo (A + B + C + D)</b>	130.507.201,47

<b>CUENTA DE RESULTADOS ECONÓMICO-PATRIMONIAL</b>			
<b>DEBE</b>		<b>HABER</b>	
<b>A) Gastos</b>	40.063.191,04	<b>B) Ingresos</b>	41.575.402,82
<b>1. Reduc. de existenc. product. term. y en</b>	0,00	<b>1. Ventas y prestaciones de servicios</b>	604.793,31
<b>2. Aprovisionamientos</b>	0,00	<b>2. Aumento de existencias de product. terminados y en fabr.</b>	0,00
<b>3. Gastos func. servic. y prestac. sociales</b>	29.338.569,11	<b>3. Ingresos de gestión ordinaria</b>	19.866.549,44
<b>a. Gastos de personal</b>	16.503.539,04	<b>a. Ingresos tributarios</b>	19.866.549,44
<b>b. Prestaciones sociales</b>	0,00	<b>b. Ingresos urbanísticos</b>	0,00
<b>c. Dotaciones para amortización del inmovilizado</b>	0,00	<b>4. Otros ingresos de gestión ordinaria</b>	853.352,28
<b>d. Variación de provisiones de tráfico</b>	525.693,00	<b>a. Reintegros</b>	164.499,50
<b>e. Otros gastos de gestión</b>	11.884.675,46	<b>b. Trabajos realizados por la entidad</b>	0,00
<b>f. Gastos financieros y asimilables</b>	424.661,61	<b>c. Otros ingresos de gestión</b>	596.740,61
<b>g. Variaciones en provisiones de inversiones financiera</b>	0,00	<b>d. Ingresos de participaciones en capital</b>	0,00
<b>h. Diferencias negativas de cambio</b>	0,00	<b>e. Ingresos en otros valores negociables</b>	0,00
<b>i. Gastos de operaciones de intercambio financiero</b>	0,00	<b>f. Otros intereses e ingresos asimilados</b>	92.112,17
<b>4. Transferencias y subvenciones</b>	2.023.078,62	<b>g. Diferencias positivas de cambio</b>	0,00
<b>a. Transferencias y subvenciones corrientes</b>	696.061,22	<b>h. Ingresos de operaciones de intercambio financiero</b>	0,00
<b>b. Transferencias y subvenciones de capital</b>	1.327.017,40	<b>5. Transferencias y subvenciones</b>	15.198.197,25
<b>5. Pérdidas y gastos extraordinarios</b>	8.701.543,31	<b>a. Transferencias corrientes</b>	5.549.127,07
<b>AHORRO</b>	1.512.211,78	<b>b. Subvenciones corrientes</b>	4.745.552,54
		<b>c. Transferencias de capital</b>	0,00
		<b>d. Subvenciones de capital</b>	4.903.517,64
		<b>6. Ganancias e ingresos extraordinarios</b>	5.052.510,54
		<b>DESAHORRO</b>	0,00

<b>INDICADORES FINANCIEROS</b>	
<b>Endeudamiento</b>	8,32
<b>Carga financiera por habitante</b>	68,51

**LIQUIDACIÓN DEL PRESUPUESTO**

Presupuesto de Ingresos	Previsión inicial	Modificaciones	Previsión Definitiva	Derechos Reconocidos	Derechos reconocidos netos	Recaudación neta	Derechos Ptes. de cobro
1 Impuestos directos	202.700,00	1.784,53	204.484,53	213.192,16	213.091,82	193.640,06	19.451,76
2 Impuestos indirectos	5.650,00	0,00	5.650,00	9.869,01	-35.138,33	-35.138,33	0,00
3 Tasas y otros ingresos	224.210,00	0,00	224.210,00	100.071,99	98.564,09	91.104,76	7.459,33
4 Transferencias corrientes	113.739,53	12.572,10	126.311,63	90.955,71	90.955,71	90.955,71	0,00
5 Ingresos patrimoniales	45.200,00	0,00	45.200,00	50.922,87	50.922,87	50.922,87	0,00
6 Enajenación de inversiones reale	0,00	0,00	0,00	0,00	0,00	0,00	0,00
7 Transferencias de capital	188.390,00	-45.122,01	143.267,99	148.034,53	148.034,53	141.677,83	6.356,70
8 Activos financieros	0,00	42.500,00	42.500,00	0,00	0,00	0,00	0,00
9 Pasivos financieros	0,00	0,00	0,00	0,00	0,00	0,00	0,00
10 Total Ingresos	779.889,53	11.734,62	791.624,15	613.046,27	566.430,69	533.162,90	33.267,79

Presupuesto de Gastos	Crédito Inicial	Modificaciones	Crédito Definitivo	Obligaciones Reconocidas	Pagos Líquidos	Remanentes Crédito	Obligac. Ptes. de pago
1. Gastos de personal	121.099,58	12.572,10	133.671,68	129.885,14	129.885,14	3.786,54	0,00
2. Gastos en bienes corrientes y servicios	156.646,58	0,00	156.646,58	113.968,83	105.368,79	42.677,75	8.600,04
3. Gastos financieros	4.592,61	1.784,53	6.377,14	6.377,14	6.377,14	0,00	0,00
4. Transferencias corrientes	47.092,81	0,00	47.092,81	43.569,43	43.569,43	3.523,38	0,00
6. Inversiones reales	413.927,02	-2.622,01	411.305,01	203.790,96	183.522,85	207.514,05	20.268,11
7. Transferencias de capital	0,00	0,00	0,00	0,00	0,00	0,00	0,00
8. Activos financieros	0,00	0,00	0,00	0,00	0,00	0,00	0,00
9. Pasivos financieros	36.530,93	0,00	36.530,93	36.530,93	36.530,93	0,00	0,00
Total Gastos	779.889,53	11.734,62	791.624,15	534.122,43	505.254,28	257.501,72	28.868,15

RESULTADO PRESUPUESTARIO		
1. Derechos reconocidos netos	566.430,69	
2. Obligaciones reconocidas netas	534.122,43	
3. Resultado presupuestario del ejercicio		32.308,26
4. Desviaciones positivas de financiac.	30.016,54	
5. Desviaciones negativas de financ.	0,00	
6. Gastos financ. remanente de tesorería	0,00	
Resultado Presup. Ajust. (3-4+5+6)		2.291,72

ESTADO DE REMANENTE DE TESORERÍA	
1. Fondos líquidos.	23.537,83
2. Derechos pendientes de cobro ...	50.143,98
Del presupuesto corriente	33.267,79
De Presupuestos cerrados	0,00
de operaciones no presupuestarias	16.876,19
cobros realizados ptes. de aplic. definitiva.	0,00
3. Obligaciones pendientes de Pago ...	-61.678,05
Del presupuesto corriente	28.868,15
De presupuestos cerrados	12.723,77
De operaciones no presupuestarias	14.551,40
Pagos realizados ptes. de aplic. definitiva	117.821,37
I. Remanentes de tesorería total (1 + 2 - 3)	135.359,86
II. Saldos de dudoso cobro	0,00
III. Exceso de financiación afectada.	14.529,61
IV. Remanente de Tesorería para gastos generales (I - II - III)	120.830,25

ESTADO DE TESORERÍA	
Existencias iniciales	47.967,88
Pagos	1.048.682,49
Cobros	1.024.252,44
Existencias finales	23.537,83

LIQUIDACIÓN DE EJERCICIOS CERRADOS					
Obligaciones pendientes de pago					
Obligac. Ptes. de pago a 1 de enero	Modificaciones saldo inicial y anulaciones	Total Obligaciones	Prescripciones	Pagos realizados	Obligac. Ptes. pago a 31 de diciembre
55.549,61	0,00	55.549,61	1.324,03	41.501,81	12.723,77
Derechos pendientes de cobro					
Pendientes de cobro a 1 de enero	Modificaciones saldo inicial	Total Derechos anulados	Total derechos cancelados	Recaudación	Pendientes. de cobro a 31 de diciembre
37.768,58	0,00	16.636,28	0,00	21.132,30	0,00

INDICADORES PRESUPUESTARIOS			
Índice de modificaciones presupuestarias (%)	1,50	Indicador de transferencias recibidas (%)	42,19
Grado de ejecución de ingresos (%)	71,55	Autonomía Fiscal (%)	31,42
Grado de ejecución de gastos (%)	67,47	Gastos por habitante (€/hab.)	998,36
Grado de realización de los cobros (%)	94,13	Esfuerzo inversor (%)	38,15
Grado de realización de los pagos (%)	94,60	Ahorro neto (%)	21,05
Ingresos por habitante (€/hab.)	1.058,75	Resultado presupuestario ajustado(%)	0,43
Ingresos tributarios por habitante (€/hab.)	516,86		

**BALANCE DE SITUACIÓN**

<b>ACTIVO</b>		<b>PASIVO</b>	
<b>A) Inmovilizado</b>	3.975.334,40	<b>A) Fondos propios</b>	3.841.202,69
<b>I. Inversiones destinadas al uso general</b>	1.902.502,38	<b>I. Patrimonio</b>	750.933,20
<b>II. Inmovilizaciones inmateriales</b>	0,00	<b>II. Reservas</b>	0,00
<b>III. Inmovilizaciones materiales</b>	2.074.556,15	<b>III. Resultados de ejercicios anteriores</b>	2.879.687,06
<b>IV. Inversiones gestionadas</b>	0,00	<b>IV. Resultados del ejercicio</b>	210.582,43
<b>V. Patrimonio público del suelo</b>	0,00	<b>B) Provisiones para riesgos y gastos</b>	0,00
<b>VI. Inversiones financieras permanentes</b>	0,00	<b>C) Acreedores a largo plazo</b>	235.656,00
<b>VII. Deudores no presupuestarios a largo plazo</b>	0,00	<b>I. Emisiones de obligaciones y otros valores negociables</b>	0,00
<b>B) Gastos distribuir en varios ejercicios</b>	0,00	<b>II. Otras deudas a largo plazo</b>	0,00
<b>C) Gasto circulante</b>	193.227,31	<b>III. Desembolsos ptes. sobre acciones no exigidos</b>	0,00
<b>I. Existencias</b>	0,00	<b>D) Acreedores a corto plazo</b>	91.703,02
<b>II. Deudores</b>	169.689,48	<b>I. Emisiones de obligaciones y otros valores negociables</b>	0,00
<b>III. Inversiones financieras temporales</b>	0,00	<b>II. Otras deudas a corto plazo</b>	0,00
<b>IV. Tesorería</b>	23.537,83	<b>III. Acreedores</b>	91.703,02
<b>V. Ajustes por periodificación</b>	0,00	<b>IV. Ajustes por periodificación</b>	0,00
<b>Total Activo (A + B + C)</b>	4.168.561,71	<b>Total Pasivo (A + B + C + D)</b>	4.168.561,71

**CUENTA DE RESULTADOS ECONÓMICO-PATRIMONIAL**

<b>DEBE</b>		<b>HABER</b>	
<b>A) Gastos</b>	106.247,50	<b>B) Ingresos</b>	516.087,85
<b>1. Reduc. de existenc. product. term. y en</b>	0,00	<b>1. Ventas y prestaciones de servicios</b>	0,00
<b>2. Aprovisionamientos</b>	0,00	<b>2. Aumento de existencias de product. terminados y en fabr.</b>	0,00
<b>3. Gastos func. servic. y prestac. sociales</b>	0,00	<b>3. Ingresos de gestión ordinaria</b>	275.773,58
<b>a. Gastos de personal</b>	0,00	<b>a. Ingresos tributarios</b>	0,00
<b>b. Prestaciones sociales</b>	0,00	<b>b. Ingresos urbanísticos</b>	0,00
<b>c. Dotaciones para amortización del inmovilizado</b>	0,00	<b>4. Otros ingresos de gestión ordinaria</b>	0,00
<b>d. Variación de provisiones de tráfico</b>	0,00	<b>a. Reintegros</b>	0,00
<b>e. Otros gastos de gestión</b>	0,00	<b>b. Trabajos realizados por la entidad</b>	0,00
<b>f. Gastos financieros y asimilables</b>	0,00	<b>c. Otros ingresos de gestión</b>	0,00
<b>g. Variaciones en provisiones de inversiones financiera</b>	0,00	<b>d. Ingresos de participaciones en capital</b>	0,00
<b>h. Diferencias negativas de cambio</b>	0,00	<b>e. Ingresos en otros valores negociables</b>	0,00
<b>i. Gastos de operaciones de intercambio financiero</b>	0,00	<b>f. Otros intereses e ingresos asimilados</b>	0,00
<b>4. Transferencias y subvenciones</b>	43.569,43	<b>g. Diferencias positivas de cambio</b>	0,00
<b>a. Transferencias y subvenciones corrientes</b>	43.569,43	<b>h. Ingresos de operaciones de intercambio financiero</b>	0,00
<b>b. Transferencias y subvenciones de capital</b>	0,00	<b>5. Transferencias y subvenciones</b>	238.990,24
<b>5. Pérdidas y gastos extraordinarios</b>	62.678,07	<b>a. Transferencias corrientes</b>	0,00
		<b>b. Subvenciones corrientes</b>	0,00
		<b>c. Transferencias de capital</b>	0,00
		<b>d. Subvenciones de capital</b>	0,00
		<b>6. Ganancias e ingresos extraordinarios</b>	1.324,03
<b>AHORRO</b>	210.582,43	<b>DESAHORRO</b>	0,00

**INDICADORES FINANCIEROS**

<b>Endeudamiento</b>	10,26
<b>Carga financiera por habitante</b>	80,20

**LIQUIDACIÓN DEL PRESUPUESTO**

Presupuesto de Ingresos	Previsión inicial	Modificaciones	Previsión Definitiva	Derechos Reconocidos	Derechos reconocidos netos	Recaudación neta	Derechos Ptes. de cobro
1 Impuestos directos	165.562,00	0,00	165.562,00	175.891,06	175.891,06	175.891,06	0,00
2 Impuestos indirectos	12.000,00	0,00	12.000,00	5.417,84	5.417,84	5.417,84	0,00
3 Tasas y otros ingresos	38.500,00	0,00	38.500,00	29.030,48	29.030,48	29.030,48	0,00
4 Transferencias corrientes	43.500,00	0,00	43.500,00	49.048,24	49.048,24	49.048,24	0,00
5 Ingresos patrimoniales	224.237,75	0,00	224.237,75	206.597,66	206.575,96	206.575,96	0,00
6 Enajenación de inversiones reale	100,00	0,00	100,00	0,00	0,00	0,00	0,00
7 Transferencias de capital	156.100,25	23.134,99	179.235,24	96.112,39	96.112,39	96.112,39	0,00
8 Activos financieros	0,00	150.200,00	150.200,00	0,00	0,00	0,00	0,00
9 Pasivos financieros	0,00	0,00	0,00	0,00	0,00	0,00	0,00
10 Total Ingresos	640.000,00	173.334,99	813.334,99	562.097,67	562.075,97	562.075,97	0,00

Presupuesto de Gastos	Crédito Inicial	Modificaciones	Crédito Definitivo	Obligaciones Reconocidas	Pagos Líquidos	Remanentes Crédito	Obligac. Ptes. de pago
1. Gastos de personal	56.959,33	5.000,00	61.959,33	55.345,36	55.076,37	6.613,97	268,99
2. Gastos en bienes corrientes y servicios	192.200,00	35.200,00	227.400,00	190.616,99	190.616,99	36.783,01	0,00
3. Gastos financieros	0,00	0,00	0,00	0,00	0,00	0,00	0,00
4. Transferencias corrientes	31.000,00	4.000,00	35.000,00	34.841,10	34.841,10	158,90	0,00
6. Inversiones reales	359.840,67	129.134,99	488.975,66	470.681,94	470.681,94	18.293,72	0,00
7. Transferencias de capital	0,00	0,00	0,00	0,00	0,00	0,00	0,00
8. Activos financieros	0,00	0,00	0,00	0,00	0,00	0,00	0,00
9. Pasivos financieros	0,00	0,00	0,00	0,00	0,00	0,00	0,00
Total Gastos	640.000,00	173.334,99	813.334,99	751.485,39	751.216,40	61.849,60	268,99

RESULTADO PRESUPUESTARIO	
1. Derechos reconocidos netos	562.075,97
2. Obligaciones reconocidas netas	751.485,39
3. Resultado presupuestario del ejercicio	-189.409,42
4. Desviaciones positivas de financiac.	0,00
5. Desviaciones negativas de financ.	0,00
6. Gastos financ. remanente de tesorería	117.228,36
Resultado Presup. Ajust. (3-4+5+6)	-72.181,06

ESTADO DE REMANENTE DE TESORERÍA	
1. Fondos líquidos.	589.225,80
2. Derechos pendientes de cobro ...	5.430,21
Del presupuesto corriente	0,00
De Presupuestos cerrados de operaciones no presupuestarias cobros realizados ptes. de aplic. definitiva.	2.404,66
de operaciones no presupuestarias cobros realizados ptes. de aplic. definitiva.	3.025,55
cobros realizados ptes. de aplic. definitiva.	0,00
3. Obligaciones pendientes de Pago ...	26.699,30
Del presupuesto corriente	268,99
De presupuestos cerrados de operaciones no presupuestarias Pagos realizados ptes. de aplic. definitiva	414,31
de operaciones no presupuestarias Pagos realizados ptes. de aplic. definitiva	26.016,00
Pagos realizados ptes. de aplic. definitiva	0,00
I. Remanentes de tesorería total (1 + 2 - 3)	567.956,71
II. Saldos de dudoso cobro	1.369,30
III. Exceso de financiación afectada.	0,00
IV. Remanente de Tesorería para gastos generales (I - II - III)	566.587,41

ESTADO DE TESORERÍA	
Existencias iniciales	798.922,31
Pagos	826.485,69
Cobros	616.789,18
Existencias finales	589.225,80

LIQUIDACIÓN DE EJERCICIOS CERRADOS					
<b>Obligaciones pendientes de pago</b>					
Obligac. Ptes. de pago a 1 de enero	Modificaciones saldo inicial y anulaciones	Total Obligaciones	Prescripciones	Pagos realizados	Obligac. Ptes. pago a 31 de diciembre
24.734,94	0,00	24.734,94	0,00	24.320,63	414,31
<b>Derechos pendientes de cobro</b>					
Pendientes de cobro a 1 de enero	Modificaciones saldo inicial	Total Derechos anulados	Total derechos cancelados	Recaudación	Pendientes. de cobro a 31 de diciembre
2.404,66	0,00	0,00	0,00	0,00	2.404,66

INDICADORES PRESUPUESTARIOS			
Índice de modificaciones presupuestarias (%)	27,08	Indicador de transferencias recibidas (%)	25,83
Grado de ejecución de ingresos (%)	69,11	Autonomía Fiscal (%)	32,26
Grado de ejecución de gastos (%)	92,40	Gastos por habitante (€/hab.)	3.757,43
Grado de realización de los cobros (%)	100,00	Esfuerzo inversor (%)	62,63
Grado de realización de los pagos (%)	99,96	Ahorro neto (%)	39,74
Ingresos por habitante (€/hab.)	2.810,38	Resultado presupuestario ajustado(%)	-9,61
Ingresos tributarios por habitante (€/hab.)	1.051,70		

<b>BALANCE DE SITUACIÓN</b>			
<b>ACTIVO</b>		<b>PASIVO</b>	
A) Inmovilizado	642.098,11	A) Fondos propios	1.208.685,52
I. Inversiones destinadas al uso general	0,00	I. Patrimonio	-1.560.132,16
II. Inmovilizaciones inmateriales	0,00	II. Reservas	0,00
III. Inmovilizaciones materiales	642.098,11	III. Resultados de ejercicios anteriores	2.487.631,85
IV. Inversiones gestionadas	0,00	IV. Resultados del ejercicio	281.185,83
V. Patrimonio público del suelo	0,00	B) Provisiones para riesgos y gastos	0,00
VI. Inversiones financieras permanentes	0,00	C) Acreedores a largo plazo	0,00
VII. Deudores no presupuestarios a largo plazo	0,00	I. Emisiones de obligaciones y otros valores negociables	0,00
B) Gastos distribuir en varios ejercicios	0,00	II. Otras deudas a largo plazo	0,00
C) Gasto circulante	593.286,71	III. Desembolsos ptes. sobre acciones no exigidos	0,00
I. Existencias	0,00	D) Acreedores a corto plazo	26.699,30
II. Deudores	4.060,91	I. Emisiones de obligaciones y otros valores negociables	0,00
III. Inversiones financieras temporales	0,00	II. Otras deudas a corto plazo	0,00
IV. Tesorería	589.225,80	III. Acreedores	26.699,30
V. Ajustes por periodificación	0,00	IV. Ajustes por periodificación	0,00
<b>Total Activo (A + B + C)</b>	<b>1.235.384,82</b>	<b>Total Pasivo (A + B + C + D)</b>	<b>1.235.384,82</b>

<b>CUENTA DE RESULTADOS ECONÓMICO-PATRIMONIAL</b>			
<b>DEBE</b>		<b>HABER</b>	
A) Gastos	34.841,10	B) Ingresos	348.196,45
1. Reduc. de existenc. product. term. y en	0,00	1. Ventas y prestaciones de servicios	0,00
2. Aprovisionamientos	0,00	2. Aumento de existencias de product. terminados y en fabr.	0,00
3. Gastos func. servic. y prestac. sociales	0,00	3. Ingresos de gestión ordinaria	203.035,82
a. Gastos de personal	0,00	a. Ingresos tributarios	0,00
b. Prestaciones sociales	0,00	b. Ingresos urbanísticos	0,00
c. Dotaciones para amortización del inmovilizado	0,00	4. Otros ingresos de gestión ordinaria	0,00
d. Variación de provisiones de tráfico	0,00	a. Reintegros	0,00
e. Otros gastos de gestión	0,00	b. Trabajos realizados por la entidad	0,00
f. Gastos financieros y asimilables	0,00	c. Otros ingresos de gestión	0,00
g. Variaciones en provisiones de inversiones financiera	0,00	d. Ingresos de participaciones en capital	0,00
h. Diferencias negativas de cambio	0,00	e. Ingresos en otros valores negociables	0,00
i. Gastos de operaciones de intercambio financiero	0,00	f. Otros intereses e ingresos asimilados	0,00
4. Transferencias y subvenciones	34.841,10	g. Diferencias positivas de cambio	0,00
a. Transferencias y subvenciones corrientes	34.841,10	h. Ingresos de operaciones de intercambio financiero	0,00
b. Transferencias y subvenciones de capital	0,00	5. Transferencias y subvenciones	145.160,63
5. Pérdidas y gastos extraordinarios	0,00	a. Transferencias corrientes	0,00
		b. Subvenciones corrientes	0,00
		c. Transferencias de capital	0,00
		d. Subvenciones de capital	0,00
		6. Ganancias e ingresos extraordinarios	0,00
<b>AHORRO</b>	<b>281.185,83</b>	<b>DESAHORRO</b>	<b>0,00</b>

<b>INDICADORES FINANCIEROS</b>	
Endeudamiento	0,00
Carga financiera por habitante	0,00



**LIQUIDACIÓN DEL PRESUPUESTO**

Presupuesto de Ingresos	Previsión inicial	Modificaciones	Previsión Definitiva	Derechos Reconocidos	Derechos reconocidos netos	Recaudación neta	Derechos Ptes. de cobro
1 Impuestos directos	11.650,00	0,00	11.650,00	11.705,42	11.705,42	11.705,42	0,00
2 Impuestos indirectos	3.000,00	0,00	3.000,00	147,78	147,78	147,78	0,00
3 Tasas y otros ingresos	17.015,00	10.384,00	27.399,00	17.308,87	17.308,87	17.308,87	0,00
4 Transferencias corrientes	14.235,00	0,00	14.235,00	10.992,90	10.992,90	10.992,90	0,00
5 Ingresos patrimoniales	71.100,00	0,00	71.100,00	61.569,90	61.569,90	61.569,90	0,00
6 Enajenación de inversiones reale	0,00	0,00	0,00	0,00	0,00	0,00	0,00
7 Transferencias de capital	64.000,00	8.757,00	72.757,00	20.283,09	20.283,09	20.283,09	0,00
8 Activos financieros	0,00	0,00	0,00	0,00	0,00	0,00	0,00
9 Pasivos financieros	0,00	0,00	0,00	0,00	0,00	0,00	0,00
10 Total Ingresos	181.000,00	19.141,00	200.141,00	122.007,96	122.007,96	122.007,96	0,00

Presupuesto de Gastos	Crédito Inicial	Modificaciones	Crédito Definitivo	Obligaciones Reconocidas	Pagos Líquidos	Remanentes Crédito	Obligac. Ptes. de pago
1. Gastos de personal	22.700,00	0,00	22.700,00	18.139,29	18.139,29	4.560,71	0,00
2. Gastos en bienes corrientes y servicios	77.720,00	0,00	77.720,00	47.346,96	47.346,96	30.373,04	0,00
3. Gastos financieros	150,00	0,00	150,00	81,93	81,93	68,07	0,00
4. Transferencias corrientes	8.430,00	0,00	8.430,00	4.809,33	4.809,33	3.620,67	0,00
6. Inversiones reales	72.000,00	19.141,00	91.141,00	23.585,66	23.585,66	67.555,34	0,00
7. Transferencias de capital	0,00	0,00	0,00	0,00	0,00	0,00	0,00
8. Activos financieros	0,00	0,00	0,00	0,00	0,00	0,00	0,00
9. Pasivos financieros	0,00	0,00	0,00	0,00	0,00	0,00	0,00
Total Gastos	181.000,00	19.141,00	200.141,00	93.963,17	93.963,17	106.177,83	0,00

RESULTADO PRESUPUESTARIO		
1. Derechos reconocidos netos		122.007,96
2. Obligaciones reconocidas netas		93.963,17
3. Resultado presupuestario del ejercicio		28.044,79
4. Desviaciones positivas de financiac.		0,00
5. Desviaciones negativas de financ.		0,00
6. Gastos financ. remanente de tesorería		0,00
Resultado Presup. Ajust. (3-4+5+6)		28.044,79

ESTADO DE REMANENTE DE TESORERÍA	
1. Fondos líquidos.	47.945,63
2. Derechos pendientes de cobro ...	426,22
Del presupuesto corriente	0,00
De Presupuestos cerrados de operaciones no presupuestarias cobros realizados ptes. de aplic. definitiva.	426,22
3. Obligaciones pendientes de Pago ...	2.833,96
Del presupuesto corriente	0,00
De presupuestos cerrados Pagos realizados ptes. de aplic. definitiva	2.833,96
I. Remanentes de tesorería total (1 + 2 - 3)	45.537,89
II. Saldos de dudoso cobro	0,00
III. Exceso de financiación afectada.	0,00
IV. Remanente de Tesorería para gastos generales (I - II - III)	45.537,89

ESTADO DE TESORERÍA	
Existencias iniciales	20.100,67
Pagos	152.513,19
Cobros	180.358,15
Existencias finales	47.945,63

LIQUIDACIÓN DE EJERCICIOS CERRADOS					
<b>Obligaciones pendientes de pago</b>					
Obligac. Ptes. de pago a 1 de enero	Modificaciones saldo inicial y anulaciones	Total Obligaciones	Prescripciones	Pagos realizados	Obligac. Ptes. pago a 31 de diciembre
0,00	0,00	0,00	0,00	0,00	0,00
<b>Derechos pendientes de cobro</b>					
Pendientes de cobro a 1 de enero	Modificaciones saldo inicial	Total Derechos anulados	Total derechos cancelados	Recaudación	Pendientes. de cobro a 31 de diciembre
0,00	0,00	0,00	0,00	0,00	0,00

INDICADORES PRESUPUESTARIOS			
Índice de modificaciones presupuestarias (%)	10,58	Indicador de transferencias recibidas (%)	25,63
Grado de ejecución de ingresos (%)	60,96	Autonomía Fiscal (%)	9,72
Grado de ejecución de gastos (%)	46,95	Gastos por habitante (€/hab.)	1.323,42
Grado de realización de los cobros (%)	100,00	Esfuerzo inversor (%)	25,10
Grado de realización de los pagos (%)	100,00	Ahorro neto (%)	30,82
Ingresos por habitante (€/hab.)	1.718,42	Resultado presupuestario ajustado(%)	29,85
Ingresos tributarios por habitante (€/hab.)	410,73		

<b>BALANCE DE SITUACIÓN</b>			
<b>ACTIVO</b>		<b>PASIVO</b>	
<b>A) Inmovilizado</b>	1.002.545,83	<b>A) Fondos propios</b>	1.046.380,70
I. Inversiones destinadas al uso general	0,00	I. Patrimonio	560.576,44
II. Inmovilizaciones inmateriales	0,00	II. Reservas	0,00
III. Inmovilizaciones materiales	1.002.545,83	III. Resultados de ejercicios anteriores	435.876,83
IV. Inversiones gestionadas	0,00	IV. Resultados del ejercicio	49.927,43
V. Patrimonio público del suelo	0,00	<b>B) Provisiones para riesgos y gastos</b>	0,00
VI. Inversiones financieras permanentes	0,00	<b>C) Acreedores a largo plazo</b>	1.362,46
VII. Deudores no presupuestarios a largo plazo	0,00	I. Emisiones de obligaciones y otros valores negociables	0,00
<b>B) Gastos distribuir en varios ejercicios</b>	0,00	II. Otras deudas a largo plazo	0,00
<b>C) Gasto circulante</b>	48.371,85	III. Desembolsos ptes. sobre acciones no exigidos	0,00
I. Existencias	0,00	<b>D) Acreedores a corto plazo</b>	3.174,52
II. Deudores	426,22	I. Emisiones de obligaciones y otros valores negociables	0,00
III. Inversiones financieras temporales	0,00	II. Otras deudas a corto plazo	0,00
IV. Tesorería	47.945,63	III. Acreedores	2.833,96
V. Ajustes por periodificación	0,00	IV. Ajustes por periodificación	0,00
<b>Total Activo (A + B + C)</b>	1.050.917,68	<b>Total Pasivo (A + B + C + D)</b>	1.050.917,68

<b>CUENTA DE RESULTADOS ECONÓMICO-PATRIMONIAL</b>			
<b>DEBE</b>		<b>HABER</b>	
<b>A) Gastos</b>	4.809,33	<b>B) Ingresos</b>	46.565,02
1. Reduc. de existenc. product. term. y en	0,00	1. Ventas y prestaciones de servicios	0,00
2. Aprovisionamientos	0,00	2. Aumento de existencias de product. terminados y en fabr.	0,00
3. Gastos func. servic. y prestac. sociales	0,00	3. Ingresos de gestión ordinaria	16.992,05
a. Gastos de personal	0,00	a. Ingresos tributarios	0,00
b. Prestaciones sociales	0,00	b. Ingresos urbanísticos	0,00
c. Dotaciones para amortización del inmovilizado	0,00	4. Otros ingresos de gestión ordinaria	0,00
d. Variación de provisiones de tráfico	0,00	a. Reintegros	0,00
e. Otros gastos de gestión	0,00	b. Trabajos realizados por la entidad	0,00
f. Gastos financieros y asimilables	0,00	c. Otros ingresos de gestión	0,00
g. Variaciones en provisiones de inversiones financiera	0,00	d. Ingresos de participaciones en capital	0,00
h. Diferencias negativas de cambio	0,00	e. Ingresos en otros valores negociables	0,00
i. Gastos de operaciones de intercambio financiero	0,00	f. Otros intereses e ingresos asimilados	0,00
4. Transferencias y subvenciones	4.809,33	g. Diferencias positivas de cambio	0,00
a. Transferencias y subvenciones corrientes	4.809,33	h. Ingresos de operaciones de intercambio financiero	0,00
b. Transferencias y subvenciones de capital	0,00	5. Transferencias y subvenciones	29.572,97
5. Pérdidas y gastos extraordinarios	0,00	a. Transferencias corrientes	0,00
		b. Subvenciones corrientes	0,00
		c. Transferencias de capital	0,00
		d. Subvenciones de capital	0,00
		6. Ganancias e ingresos extraordinarios	0,00
<b>AHORRO</b>	49.927,43	<b>DESAHORRO</b>	0,00

<b>INDICADORES FINANCIEROS</b>	
Endeudamiento	0,08
Carga financiera por habitante	1,15

**LIQUIDACIÓN DEL PRESUPUESTO**

Presupuesto de Ingresos	Previsión inicial	Modificaciones	Previsión Definitiva	Derechos Reconocidos	Derechos reconocidos netos	Recaudación neta	Derechos Ptes. de cobro
1 Impuestos directos	133.369,06	0,00	133.369,06	77.317,12	77.317,12	77.317,12	0,00
2 Impuestos indirectos	109.340,00	0,00	109.340,00	108.070,72	108.070,72	108.070,72	0,00
3 Tasas y otros ingresos	48.166,37	0,00	48.166,37	22.372,24	22.372,24	20.943,87	1.428,37
4 Transferencias corrientes	19.120,00	7.404,00	26.524,00	26.043,17	26.043,17	26.043,17	0,00
5 Ingresos patrimoniales	71.915,72	0,00	71.915,72	60.840,03	60.840,03	60.840,03	0,00
6 Enajenación de inversiones reale	0,00	0,00	0,00	0,00	0,00	0,00	0,00
7 Transferencias de capital	503.588,85	0,00	503.588,85	518.554,01	518.554,01	383.187,22	135.366,79
8 Activos financieros	0,00	64.500,87	64.500,87	0,00	0,00	0,00	0,00
9 Pasivos financieros	0,00	0,00	0,00	0,00	0,00	0,00	0,00
10 Total Ingresos	885.500,00	71.904,87	957.404,87	813.197,29	813.197,29	676.402,13	136.795,16

Presupuesto de Gastos	Crédito Inicial	Modificaciones	Crédito Definitivo	Obligaciones Reconocidas	Pagos Líquidos	Remanentes Crédito	Obligac. Ptes. de pago
1. Gastos de personal	78.442,89	7.404,00	85.846,89	82.602,77	82.602,77	3.244,12	0,00
2. Gastos en bienes corrientes y servicios	213.485,00	0,00	213.485,00	193.586,10	193.586,10	19.898,90	0,00
3. Gastos financieros	75,73	0,00	75,73	75,73	75,73	0,00	0,00
4. Transferencias corrientes	21.750,00	0,00	21.750,00	10.080,42	10.080,42	11.669,58	0,00
6. Inversiones reales	567.960,00	64.500,87	632.460,87	625.001,05	592.398,17	7.459,82	32.602,88
7. Transferencias de capital	0,00	0,00	0,00	0,00	0,00	0,00	0,00
8. Activos financieros	0,00	0,00	0,00	0,00	0,00	0,00	0,00
9. Pasivos financieros	3.786,38	0,00	3.786,38	3.786,37	3.786,37	0,01	0,00
Total Gastos	885.500,00	71.904,87	957.404,87	915.132,44	882.529,56	42.272,43	32.602,88

RESULTADO PRESUPUESTARIO	
1. Derechos reconocidos netos	813.197,29
2. Obligaciones reconocidas netas	915.132,44
3. Resultado presupuestario del ejercicio	-101.935,15
4. Desviaciones positivas de financiac.	0,00
5. Desviaciones negativas de financ.	0,00
6. Gastos financ. remanente de tesorería	64.500,87
Resultado Presup. Ajust. (3-4+5+6)	-37.434,28

ESTADO DE REMANENTE DE TESORERÍA	
1. Fondos líquidos.	523.878,64
2. Derechos pendientes de cobro ...	164.819,14
Del presupuesto corriente	136.795,16
De Presupuestos cerrados de operaciones no presupuestarias cobros realizados ptes. de aplic. definitiva.	6.862,38
cobros realizados ptes. de aplic. definitiva.	21.161,60
0,00	0,00
3. Obligaciones pendientes de Pago ...	57.050,85
Del presupuesto corriente	32.602,88
De presupuestos cerrados	2.343,93
De operaciones no presupuestarias	25.784,02
Pagos realizados ptes. de aplic. definitiva	3.679,98
I. Remanentes de tesorería total (1 + 2 - 3)	631.646,93
II. Saldos de dudoso cobro	5.564,69
III. Exceso de financiación afectada.	0,00
IV. Remanente de Tesorería para gastos generales (I - II - III)	626.082,24

ESTADO DE TESORERÍA	
Existencias iniciales	811.338,83
Pagos	1.905.661,66
Cobros	1.618.201,47
Existencias finales	523.878,64

LIQUIDACIÓN DE EJERCICIOS CERRADOS					
Obligaciones pendientes de pago					
Obligac. Ptes. de pago a 1 de enero	Modificaciones saldo inicial y anulaciones	Total Obligaciones	Prescripciones	Pagos realizados	Obligac. Ptes. pago a 31 de diciembre
82.152,54	0,00	82.152,54	0,00	79.808,61	2.343,93
Derechos pendientes de cobro					
Pendientes de cobro a 1 de enero	Modificaciones saldo inicial	Total Derechos anulados	Total derechos cancelados	Recaudación	Pendientes. de cobro a 31 de diciembre
6.862,38	0,00	0,00	0,00	0,00	6.862,38

INDICADORES PRESUPUESTARIOS			
Índice de modificaciones presupuestarias (%)	8,12	Indicador de transferencias recibidas (%)	66,97
Grado de ejecución de ingresos (%)	84,94	Autonomía Fiscal (%)	22,80
Grado de ejecución de gastos (%)	95,58	Gastos por habitante (€/hab.)	4.791,27
Grado de realización de los cobros (%)	83,18	Esfuerzo inversor (%)	68,30
Grado de realización de los pagos (%)	96,44	Ahorro neto (%)	1,53
Ingresos por habitante (€/hab.)	4.257,58	Resultado presupuestario ajustado(%)	-4,09
Ingresos tributarios por habitante (€/hab.)	1.087,75		

**BALANCE DE SITUACIÓN**

<b>ACTIVO</b>		<b>PASIVO</b>	
<b>A) Inmovilizado</b>	1.343.104,40	<b>A) Fondos propios</b>	1.961.613,88
I. Inversiones destinadas al uso general	0,00	I. Patrimonio	-1.044.672,71
II. Inmovilizaciones inmateriales	0,00	II. Reservas	0,00
III. Inmovilizaciones materiales	1.343.104,40	III. Resultados de ejercicios anteriores	2.484.108,59
IV. Inversiones gestionadas	0,00	IV. Resultados del ejercicio	522.178,00
V. Patrimonio público del suelo	0,00	<b>B) Provisiones para riesgos y gastos</b>	0,00
VI. Inversiones financieras permanentes	0,00	<b>C) Acreedores a largo plazo</b>	3.786,39
VII. Deudores no presupuestarios a largo plazo	0,00	I. Emisiones de obligaciones y otros valores negociables	0,00
<b>B) Gastos distribuir en varios ejercicios</b>	0,00	II. Otras deudas a largo plazo	0,00
<b>C) Gasto circulante</b>	686.813,07	III. Desembolsos ptes. sobre acciones no exigidos	0,00
I. Existencias	0,00	<b>D) Acreedores a corto plazo</b>	64.517,20
II. Deudores	162.569,43	I. Emisiones de obligaciones y otros valores negociables	0,00
III. Inversiones financieras temporales	0,00	II. Otras deudas a corto plazo	0,00
IV. Tesorería	523.878,64	III. Acreedores	60.730,83
V. Ajustes por periodificación	0,00	IV. Ajustes por periodificación	0,00
<b>Total Activo (A + B + C)</b>	<b>2.029.917,47</b>	<b>Total Pasivo (A + B + C + D)</b>	<b>2.029.917,47</b>

**CUENTA DE RESULTADOS ECONÓMICO-PATRIMONIAL**

<b>DEBE</b>		<b>HABER</b>	
<b>A) Gastos</b>	10.080,42	<b>B) Ingresos</b>	750.261,62
1. Reduc. de existenc. product. term. y en	0,00	1. Ventas y prestaciones de servicios	0,00
2. Aprovisionamientos	0,00	2. Aumento de existencias de product. terminados y en fabr.	0,00
3. Gastos func. servic. y prestac. sociales	0,00	3. Ingresos de gestión ordinaria	205.664,44
a. Gastos de personal	0,00	a. Ingresos tributarios	0,00
b. Prestaciones sociales	0,00	b. Ingresos urbanísticos	0,00
c. Dotaciones para amortización del inmovilizado	0,00	4. Otros ingresos de gestión ordinaria	0,00
d. Variación de provisiones de tráfico	0,00	a. Reintegros	0,00
e. Otros gastos de gestión	0,00	b. Trabajos realizados por la entidad	0,00
f. Gastos financieros y asimilables	0,00	c. Otros ingresos de gestión	0,00
g. Variaciones en provisiones de inversiones financiera	0,00	d. Ingresos de participaciones en capital	0,00
h. Diferencias negativas de cambio	0,00	e. Ingresos en otros valores negociables	0,00
i. Gastos de operaciones de intercambio financiero	0,00	f. Otros intereses e ingresos asimilados	0,00
4. Transferencias y subvenciones	10.080,42	g. Diferencias positivas de cambio	0,00
a. Transferencias y subvenciones corrientes	10.080,42	h. Ingresos de operaciones de intercambio financiero	0,00
b. Transferencias y subvenciones de capital	0,00	5. Transferencias y subvenciones	544.597,18
5. Pérdidas y gastos extraordinarios	0,00	a. Transferencias corrientes	0,00
		b. Subvenciones corrientes	0,00
		c. Transferencias de capital	0,00
		d. Subvenciones de capital	0,00
		6. Ganancias e ingresos extraordinarios	0,00
<b>AHORRO</b>	<b>522.178,00</b>	<b>DESAHORRO</b>	<b>0,00</b>

**INDICADORES FINANCIEROS**

<b>Endeudamiento</b>	1,31
<b>Carga financiera por habitante</b>	20,22

**LIQUIDACIÓN DEL PRESUPUESTO**

Presupuesto de Ingresos	Previsión inicial	Modificaciones	Previsión Definitiva	Derechos Reconocidos	Derechos reconocidos netos	Recaudación neta	Derechos Ptes. de cobro
1 Impuestos directos	31.333,02	0,00	31.333,02	25.381,24	25.381,24	25.381,24	0,00
2 Impuestos indirectos	15.000,00	0,00	15.000,00	0,00	0,00	0,00	0,00
3 Tasas y otros ingresos	67.395,51	0,00	67.395,51	31.451,15	29.433,02	29.433,02	0,00
4 Transferencias corrientes	41.900,00	0,00	41.900,00	25.007,87	25.007,87	25.007,87	0,00
5 Ingresos patrimoniales	14.735,00	0,00	14.735,00	22.766,85	22.766,85	22.766,85	0,00
6 Enajenación de inversiones reale	0,00	0,00	0,00	0,00	0,00	0,00	0,00
7 Transferencias de capital	252.609,44	0,00	252.609,44	195.851,99	195.851,99	145.660,54	50.191,45
8 Activos financieros	0,00	0,00	0,00	0,00	0,00	0,00	0,00
9 Pasivos financieros	0,00	0,00	0,00	0,00	0,00	0,00	0,00
10 Total Ingresos	422.972,97	0,00	422.972,97	300.459,10	298.440,97	248.249,52	50.191,45

Presupuesto de Gastos	Crédito Inicial	Modificaciones	Crédito Definitivo	Obligaciones Reconocidas	Pagos Líquidos	Remanentes Crédito	Obligac. Ptes. de pago
1. Gastos de personal	32.300,00	0,00	32.300,00	26.914,74	26.914,74	5.385,26	0,00
2. Gastos en bienes corrientes y servicios	90.700,00	0,00	90.700,00	82.682,73	82.682,73	8.017,27	0,00
3. Gastos financieros	500,00	0,00	500,00	110,87	110,87	389,13	0,00
4. Transferencias corrientes	5.000,00	0,00	5.000,00	4.647,79	4.647,79	352,21	0,00
6. Inversiones reales	294.472,97	0,00	294.472,97	177.407,95	177.407,95	117.065,02	0,00
7. Transferencias de capital	0,00	0,00	0,00	0,00	0,00	0,00	0,00
8. Activos financieros	0,00	0,00	0,00	0,00	0,00	0,00	0,00
9. Pasivos financieros	0,00	0,00	0,00	0,00	0,00	0,00	0,00
Total Gastos	422.972,97	0,00	422.972,97	291.764,08	291.764,08	131.208,89	0,00

RESULTADO PRESUPUESTARIO		
1. Derechos reconocidos netos		298.440,97
2. Obligaciones reconocidas netas		291.764,08
3. Resultado presupuestario del ejercicio		<b>6.676,89</b>
4. Desviaciones positivas de financiac.		0,00
5. Desviaciones negativas de financ.		0,00
6. Gastos financ. remanente de tesorería		0,00
Resultado Presup. Ajust. (3-4+5+6)		<b>6.676,89</b>

ESTADO DE REMANENTE DE TESORERÍA	
1. Fondos líquidos.	43.002,22
2. Derechos pendientes de cobro ...	50.570,60
Del presupuesto corriente	50.191,45
De Presupuestos cerrados de operaciones no presupuestarias cobros realizados ptes. de aplic. definitiva.	0,00
3. Obligaciones pendientes de Pago ...	2.411,33
Del presupuesto corriente	0,00
De presupuestos cerrados de operaciones no presupuestarias Pagos realizados ptes. de aplic. definitiva	1.399,28
Pagos realizados ptes. de aplic. definitiva	1.012,05
I. Remanentes de tesorería total (1 + 2 - 3)	91.161,49
II. Saldos de dudoso cobro	0,00
III. Exceso de financiación afectada.	0,00
IV. Remanente de Tesorería para gastos generales (I - II - III)	91.161,49

ESTADO DE TESORERÍA	
Existencias iniciales	98.046,04
Pagos	311.451,74
Cobros	256.407,92
Existencias finales	43.002,22

LIQUIDACIÓN DE EJERCICIOS CERRADOS					
<b>Obligaciones pendientes de pago</b>					
Obligac. Ptes. de pago a 1 de enero	Modificaciones saldo inicial y anulaciones	Total Obligaciones	Prescripciones	Pagos realizados	Obligac. Ptes. pago a 31 de diciembre
12.799,28	0,00	12.799,28	0,00	11.400,00	<b>1.399,28</b>
<b>Derechos pendientes de cobro</b>					
Pendientes de cobro a 1 de enero	Modificaciones saldo inicial	Total Derechos anulados	Total derechos cancelados	Recaudación	Pendientes. de cobro a 31 de diciembre
0,00	0,00	0,00	0,00	0,00	0,00

INDICADORES PRESUPUESTARIOS			
Índice de modificaciones presupuestarias (%)	0,00	Indicador de transferencias recibidas (%)	74,00
Grado de ejecución de ingresos (%)	70,56	Autonomía Fiscal (%)	8,50
Grado de ejecución de gastos (%)	68,98	Gastos por habitante (€/hab.)	1.519,60
Grado de realización de los cobros (%)	83,18	Esfuerzo inversor (%)	60,81
Grado de realización de los pagos (%)	100,00	Ahorro neto (%)	-11,47
Ingresos por habitante (€/hab.)	1.554,38	Resultado presupuestario ajustado(%)	2,29
Ingresos tributarios por habitante (€/hab.)	285,49		

**BALANCE DE SITUACIÓN**

<b>ACTIVO</b>		<b>PASIVO</b>	
<b>A) Inmovilizado</b>	241.737,96	<b>A) Fondos propios</b>	328.812,12
I. Inversiones destinadas al uso general	0,00	I. Patrimonio	-453.091,04
II. Inmovilizaciones inmateriales	0,00	II. Reservas	0,00
III. Inmovilizaciones materiales	241.737,96	III. Resultados de ejercicios anteriores	601.939,59
IV. Inversiones gestionadas	0,00	IV. Resultados del ejercicio	179.963,57
V. Patrimonio público del suelo	0,00	<b>B) Provisiones para riesgos y gastos</b>	0,00
VI. Inversiones financieras permanentes	0,00	<b>C) Acreedores a largo plazo</b>	3.269,89
VII. Deudores no presupuestarios a largo plazo	0,00	I. Emisiones de obligaciones y otros valores negociables	0,00
<b>B) Gastos distribuir en varios ejercicios</b>	0,00	II. Otras deudas a largo plazo	0,00
<b>C) Gasto circulante</b>	93.572,82	III. Desembolsos ptes. sobre acciones no exigidos	0,00
I. Existencias	0,00	<b>D) Acreedores a corto plazo</b>	3.228,77
II. Deudores	50.570,60	I. Emisiones de obligaciones y otros valores negociables	0,00
III. Inversiones financieras temporales	0,00	II. Otras deudas a corto plazo	0,00
IV. Tesorería	43.002,22	III. Acreedores	2.411,33
V. Ajustes por periodificación	0,00	IV. Ajustes por periodificación	0,00
<b>Total Activo (A + B + C)</b>	<b>335.310,78</b>	<b>Total Pasivo (A + B + C + D)</b>	<b>335.310,78</b>

**CUENTA DE RESULTADOS ECONÓMICO-PATRIMONIAL**

<b>DEBE</b>		<b>HABER</b>	
<b>A) Gastos</b>	4.647,79	<b>B) Ingresos</b>	274.804,74
1. Reduc. de existenc. product. term. y en	0,00	1. Ventas y prestaciones de servicios	0,00
2. Aprovisionamientos	0,00	2. Aumento de existencias de product. terminados y en fabr.	0,00
3. Gastos func. servic. y prestac. sociales	0,00	3. Ingresos de gestión ordinaria	58.032,21
a. Gastos de personal	0,00	a. Ingresos tributarios	0,00
b. Prestaciones sociales	0,00	b. Ingresos urbanísticos	0,00
c. Dotaciones para amortización del inmovilizado	0,00	4. Otros ingresos de gestión ordinaria	0,00
d. Variación de provisiones de tráfico	0,00	a. Reintegros	0,00
e. Otros gastos de gestión	0,00	b. Trabajos realizados por la entidad	0,00
f. Gastos financieros y asimilables	0,00	c. Otros ingresos de gestión	0,00
g. Variaciones en provisiones de inversiones financiera	0,00	d. Ingresos de participaciones en capital	0,00
h. Diferencias negativas de cambio	0,00	e. Ingresos en otros valores negociables	0,00
i. Gastos de operaciones de intercambio financiero	0,00	f. Otros intereses e ingresos asimilados	0,00
4. Transferencias y subvenciones	4.647,79	g. Diferencias positivas de cambio	0,00
a. Transferencias y subvenciones corrientes	4.647,79	h. Ingresos de operaciones de intercambio financiero	0,00
b. Transferencias y subvenciones de capital	0,00	5. Transferencias y subvenciones	216.772,53
5. Pérdidas y gastos extraordinarios	0,00	a. Transferencias corrientes	0,00
<b>AHORRO</b>	<b>179.963,57</b>	b. Subvenciones corrientes	0,00
		c. Transferencias de capital	0,00
		d. Subvenciones de capital	0,00
		6. Ganancias e ingresos extraordinarios	0,00
		<b>DESAHORRO</b>	<b>0,00</b>

**INDICADORES FINANCIEROS**

Endeudamiento	0,11
Carga financiera por habitante	0,58

## LIQUIDACIÓN DEL PRESUPUESTO

Presupuesto de Ingresos	Previsión inicial	Modificaciones	Previsión Definitiva	Derechos Reconocidos	Derechos reconocidos netos	Recaudación neta	Derechos Ptes. de cobro
1 Impuestos directos	55.000,00	0,00	55.000,00	43.087,23	43.087,08	43.087,08	0,00
2 Impuestos indirectos	0,00	0,00	0,00	0,00	0,00	0,00	0,00
3 Tasas y otros ingresos	116.000,00	0,00	116.000,00	22.937,93	22.937,93	22.937,93	0,00
4 Transferencias corrientes	69.000,00	0,00	69.000,00	33.599,88	33.599,88	33.599,88	0,00
5 Ingresos patrimoniales	223.822,48	0,00	223.822,48	127.658,78	127.658,78	127.658,78	0,00
6 Enajenación de inversiones reale	0,00	0,00	0,00	0,00	0,00	0,00	0,00
7 Transferencias de capital	219.866,66	25.219,49	245.086,15	25.219,49	25.219,49	21.073,23	4.146,26
8 Activos financieros	0,00	0,00	0,00	0,00	0,00	0,00	0,00
9 Pasivos financieros	0,00	0,00	0,00	0,00	0,00	0,00	0,00
10 Total Ingresos	683.689,14	25.219,49	708.908,63	252.503,31	252.503,16	248.356,90	4.146,26

Presupuesto de Gastos	Crédito Inicial	Modificaciones	Crédito Definitivo	Obligaciones Reconocidas	Pagos Líquidos	Remanentes Crédito	Obligac. Ptes. de pago
1. Gastos de personal	46.280,86	0,00	46.280,86	35.280,96	35.280,96	10.999,90	0,00
2. Gastos en bienes corrientes y servicios	302.880,00	0,00	302.880,00	132.034,03	132.034,03	170.845,97	0,00
3. Gastos financieros	142,32	0,00	142,32	142,32	142,32	0,00	0,00
4. Transferencias corrientes	16.000,00	0,00	16.000,00	8.049,80	8.049,80	7.950,20	0,00
6. Inversiones reales	314.827,97	25.219,49	340.047,46	58.945,45	58.945,45	281.102,01	0,00
7. Transferencias de capital	0,00	0,00	0,00	0,00	0,00	0,00	0,00
8. Activos financieros	0,00	0,00	0,00	0,00	0,00	0,00	0,00
9. Pasivos financieros	3.557,99	0,00	3.557,99	3.557,99	3.557,99	0,00	0,00
Total Gastos	683.689,14	25.219,49	708.908,63	238.010,55	238.010,55	470.898,08	0,00

## RESULTADO PRESUPUESTARIO

1. Derechos reconocidos netos	252.503,16
2. Obligaciones reconocidas netas	238.010,55
3. Resultado presupuestario del ejercicio	14.492,61
4. Desviaciones positivas de financiac.	0,00
5. Desviaciones negativas de financ.	0,00
6. Gastos financ. remanente de tesorería	0,00
Resultado Presup. Ajust. (3-4+5+6)	14.492,61

## ESTADO DE REMANENTE DE TESORERÍA

1. Fondos líquidos.	115.512,11
2. Derechos pendientes de cobro ...	12.724,83
Del presupuesto corriente	4.146,26
De Presupuestos cerrados de operaciones no presupuestarias cobros realizados ptes. de aplic. definitiva.	8.578,57
3. Obligaciones pendientes de Pago ...	1.350,85
Del presupuesto corriente	0,00
De presupuestos cerrados de operaciones no presupuestarias Pagos realizados ptes. de aplic. definitiva	1.350,85
I. Remanentes de tesorería total (1 + 2 - 3)	126.886,09
II. Saldos de dudoso cobro	0,00
III. Exceso de financiación afectada.	6.783,92
IV. Remanente de Tesorería para gastos generales (I - II - III)	120.102,17

## ESTADO DE TESORERÍA

Existencias iniciales	95.573,23
Pagos	239.582,22
Cobros	259.521,10
Existencias finales	115.512,11

## LIQUIDACIÓN DE EJERCICIOS CERRADOS

Obligaciones pendientes de pago	Obligac. Ptes. de pago a 1 de enero	Modificaciones saldo inicial y anulaciones	Total Obligaciones	Prescripciones	Pagos realizados	Obligac. Ptes. pago a 31 de diciembre
	0,00	0,00	0,00	0,00	0,00	0,00
Derechos pendientes de cobro	Pendientes de cobro a 1 de enero	Modificaciones saldo inicial	Total Derechos anulados	Total derechos cancelados	Recaudación	Pendientes. de cobro a 31 de diciembre
	13.272,00	0,00	0,00	0,00	13.272,00	0,00

## INDICADORES PRESUPUESTARIOS

Índice de modificaciones presupuestarias (%)	3,69	Indicador de transferencias recibidas (%)	23,29
Grado de ejecución de ingresos (%)	35,62	Autonomía Fiscal (%)	17,06
Grado de ejecución de gastos (%)	33,57	Gastos por habitante (€/hab.)	975,45
Grado de realización de los cobros (%)	98,36	Esfuerzo inversor (%)	24,77
Grado de realización de los pagos (%)	100,00	Ahorro neto (%)	21,22
Ingresos por habitante (€/hab.)	1.034,85	Resultado presupuestario ajustado(%)	6,09
Ingresos tributarios por habitante (€/hab.)	270,59		

<b>BALANCE DE SITUACIÓN</b>			
<b>ACTIVO</b>		<b>PASIVO</b>	
<b>A) Inmovilizado</b>	2.267.443,96	<b>A) Fondos propios</b>	2.390.772,04
<b>I. Inversiones destinadas al uso general</b>	283.447,58	<b>I. Patrimonio</b>	2.313.775,99
<b>II. Inmovilizaciones inmateriales</b>	12.827,43	<b>II. Reservas</b>	0,00
<b>III. Inmovilizaciones materiales</b>	1.971.168,95	<b>III. Resultados de ejercicios anteriores</b>	0,00
<b>IV. Inversiones gestionadas</b>	0,00	<b>IV. Resultados del ejercicio</b>	76.996,05
<b>V. Patrimonio público del suelo</b>	0,00	<b>B) Provisiones para riesgos y gastos</b>	0,00
<b>VI. Inversiones financieras permanentes</b>	0,00	<b>C) Acreedores a largo plazo</b>	3.558,01
<b>VII. Deudores no presupuestarios a largo plazo</b>	0,00	<b>I. Emisiones de obligaciones y otros valores negociables</b>	0,00
<b>B) Gastos distribuir en varios ejercicios</b>	0,00	<b>II. Otras deudas a largo plazo</b>	3.558,01
<b>C) Gasto circulante</b>	128.236,94	<b>III. Desembolsos ptes. sobre acciones no exigidos</b>	0,00
<b>I. Existencias</b>	0,00	<b>D) Acreedores a corto plazo</b>	1.350,85
<b>II. Deudores</b>	12.724,83	<b>I. Emisiones de obligaciones y otros valores negociables</b>	0,00
<b>III. Inversiones financieras temporales</b>	0,00	<b>II. Otras deudas a corto plazo</b>	1.239,05
<b>IV. Tesorería</b>	115.512,11	<b>III. Acreedores</b>	111,80
<b>V. Ajustes por periodificación</b>	0,00	<b>IV. Ajustes por periodificación</b>	0,00
<b>Total Activo (A + B + C)</b>	<b>2.395.680,90</b>	<b>Total Pasivo (A + B + C + D)</b>	<b>2.395.680,90</b>

<b>CUENTA DE RESULTADOS ECONÓMICO-PATRIMONIAL</b>			
<b>DEBE</b>		<b>HABER</b>	
<b>A) Gastos</b>	175.507,11	<b>B) Ingresos</b>	252.503,16
<b>1. Reduc. de existenc. product. term. y en</b>	0,00	<b>1. Ventas y prestaciones de servicios</b>	9.580,16
<b>2. Aprovisionamientos</b>	0,00	<b>2. Aumento de existencias de product. terminados y en fabr.</b>	0,00
<b>3. Gastos func. servic. y prestac. sociales</b>	167.457,31	<b>3. Ingresos de gestión ordinaria</b>	56.431,62
<b>a. Gastos de personal</b>	42.294,82	<b>a. Ingresos tributarios</b>	56.431,62
<b>b. Prestaciones sociales</b>	0,00	<b>b. Ingresos urbanísticos</b>	0,00
<b>c. Dotaciones para amortización del inmovilizado</b>	0,00	<b>4. Otros ingresos de gestión ordinaria</b>	123.815,21
<b>d. Variación de provisiones de tráfico</b>	0,00	<b>a. Reintegros</b>	0,00
<b>e. Otros gastos de gestión</b>	125.020,17	<b>b. Trabajos realizados por la entidad</b>	0,00
<b>f. Gastos financieros y asimilables</b>	142,32	<b>c. Otros ingresos de gestión</b>	123.579,59
<b>g. Variaciones en provisiones de inversiones financiera</b>	0,00	<b>d. Ingresos de participaciones en capital</b>	0,00
<b>h. Diferencias negativas de cambio</b>	0,00	<b>e. Ingresos en otros valores negociables</b>	0,00
<b>i. Gastos de operaciones de intercambio financiero</b>	0,00	<b>f. Otros intereses e ingresos asimilados</b>	235,62
<b>4. Transferencias y subvenciones</b>	8.049,80	<b>g. Diferencias positivas de cambio</b>	0,00
<b>a. Transferencias y subvenciones corrientes</b>	8.049,80	<b>h. Ingresos de operaciones de intercambio financiero</b>	0,00
<b>b. Transferencias y subvenciones de capital</b>	0,00	<b>5. Transferencias y subvenciones</b>	58.819,37
<b>5. Pérdidas y gastos extraordinarios</b>	0,00	<b>a. Transferencias corrientes</b>	33.599,88
<b>AHORRO</b>	<b>76.996,05</b>	<b>b. Subvenciones corrientes</b>	0,00
		<b>c. Transferencias de capital</b>	0,00
		<b>d. Subvenciones de capital</b>	25.219,49
		<b>6. Ganancias e ingresos extraordinarios</b>	3.856,80
		<b>DESAHORRO</b>	<b>0,00</b>

<b>INDICADORES FINANCIEROS</b>	
<b>Endeudamiento</b>	1,63
<b>Carga financiera por habitante</b>	15,17



**LIQUIDACIÓN DEL PRESUPUESTO**

Presupuesto de Ingresos	Previsión inicial	Modificaciones	Previsión Definitiva	Derechos Reconocidos	Derechos reconocidos netos	Recaudación neta	Derechos Ptes. de cobro
1 Impuestos directos	59.000,00	0,00	59.000,00	64.017,25	64.017,25	64.017,25	0,00
2 Impuestos indirectos	12.900,00	0,00	12.900,00	12.118,08	12.048,08	12.048,08	0,00
3 Tasas y otros ingresos	63.000,00	0,00	63.000,00	39.692,65	38.412,47	38.412,47	0,00
4 Transferencias corrientes	41.000,00	1.000,00	42.000,00	40.051,91	40.051,91	40.051,91	0,00
5 Ingresos patrimoniales	36.000,00	0,00	36.000,00	25.848,53	25.803,41	25.803,41	0,00
6 Enajenación de inversiones reale	0,00	0,00	0,00	0,00	0,00	0,00	0,00
7 Transferencias de capital	128.500,00	0,00	128.500,00	54.452,37	54.452,37	54.452,37	0,00
8 Activos financieros	0,00	0,00	0,00	0,00	0,00	0,00	0,00
9 Pasivos financieros	0,00	0,00	0,00	0,00	0,00	0,00	0,00
10 Total Ingresos	340.400,00	1.000,00	341.400,00	236.180,79	234.785,49	234.785,49	0,00

Presupuesto de Gastos	Crédito Inicial	Modificaciones	Crédito Definitivo	Obligaciones Reconocidas	Pagos Líquidos	Remanentes Crédito	Obligac. Ptes. de pago
1. Gastos de personal	71.400,00	0,00	71.400,00	54.436,96	54.436,96	16.963,04	0,00
2. Gastos en bienes corrientes y servicios	108.900,00	0,00	108.900,00	99.403,34	99.368,05	9.496,66	35,29
3. Gastos financieros	1.800,00	400,00	2.200,00	2.184,08	2.184,08	15,92	0,00
4. Transferencias corrientes	7.000,00	0,00	7.000,00	6.607,72	6.607,72	392,28	0,00
6. Inversiones reales	143.300,00	0,00	143.300,00	61.854,07	61.854,07	81.445,93	0,00
7. Transferencias de capital	0,00	0,00	0,00	0,00	0,00	0,00	0,00
8. Activos financieros	0,00	0,00	0,00	0,00	0,00	0,00	0,00
9. Pasivos financieros	8.000,00	600,00	8.600,00	8.515,04	7.846,00	84,96	669,04
Total Gastos	340.400,00	1.000,00	341.400,00	233.001,21	232.296,88	108.398,79	704,33

RESULTADO PRESUPUESTARIO		
1. Derechos reconocidos netos		234.785,49
2. Obligaciones reconocidas netas		233.001,21
3. Resultado presupuestario del ejercicio		1.784,28
4. Desviaciones positivas de financiac.	0,00	
5. Desviaciones negativas de financ.	0,00	
6. Gastos financ. remanente de tesorería	0,00	
Resultado Presup. Ajust. (3-4+5+6)		1.784,28

ESTADO DE REMANENTE DE TESORERÍA	
1. Fondos líquidos.	-9.669,73
2. Derechos pendientes de cobro ...	61.719,56
Del presupuesto corriente	0,00
De Presupuestos cerrados de operaciones no presupuestarias cobros realizados ptes. de aplic. definitiva.	60.562,78
de operaciones no presupuestarias	1.156,78
cobros realizados ptes. de aplic. definitiva.	0,00
3. Obligaciones pendientes de Pago ...	25.177,89
Del presupuesto corriente	704,33
De presupuestos cerrados de operaciones no presupuestarias Pagos realizados ptes. de aplic. definitiva	20.718,81
de operaciones no presupuestarias	3.754,75
Pagos realizados ptes. de aplic. definitiva	0,00
I. Remanentes de tesorería total (1 + 2 - 3)	26.871,94
II. Saldos de dudoso cobro	0,00
III. Exceso de financiación afectada.	0,00
IV. Remanente de Tesorería para gastos generales (I - II - III)	26.871,94

ESTADO DE TESORERÍA	
Existencias iniciales	15.964,84
Pagos	331.765,68
Cobros	306.131,11
Existencias finales	-9.669,73

LIQUIDACIÓN DE EJERCICIOS CERRADOS					
<b>Obligaciones pendientes de pago</b>					
Obligac. Ptes. de pago a 1 de enero	Modificaciones saldo inicial y anulaciones	Total Obligaciones	Prescripciones	Pagos realizados	Obligac. Ptes. pago a 31 de diciembre
47.290,94	0,00	47.290,94	0,00	26.572,13	20.718,81
<b>Derechos pendientes de cobro</b>					
Pendientes de cobro a 1 de enero	Modificaciones saldo inicial	Total Derechos anulados	Total derechos cancelados	Recaudación	Pendientes. de cobro a 31 de diciembre
60.562,78	0,00	0,00	0,00	0,00	60.562,78

INDICADORES PRESUPUESTARIOS			
Índice de modificaciones presupuestarias (%)	0,29	Indicador de transferencias recibidas (%)	40,25
Grado de ejecución de ingresos (%)	68,77	Autonomía Fiscal (%)	32,40
Grado de ejecución de gastos (%)	68,25	Gastos por habitante (€/hab.)	1.207,26
Grado de realización de los cobros (%)	100,00	Esfuerzo inversor (%)	26,55
Grado de realización de los pagos (%)	99,70	Ahorro neto (%)	5,09
Ingresos por habitante (€/hab.)	1.216,51	Resultado presupuestario ajustado(%)	0,77
Ingresos tributarios por habitante (€/hab.)	593,15		

**BALANCE DE SITUACIÓN**

<b>ACTIVO</b>		<b>PASIVO</b>	
<b>A) Inmovilizado</b>	1.110.782,40	<b>A) Fondos propios</b>	1.097.827,92
<b>I. Inversiones destinadas al uso general</b>	980.674,11	<b>I. Patrimonio</b>	675.606,79
<b>II. Inmovilizaciones inmateriales</b>	0,00	<b>II. Reservas</b>	0,00
<b>III. Inmovilizaciones materiales</b>	130.047,42	<b>III. Resultados de ejercicios anteriores</b>	344.516,88
<b>IV. Inversiones gestionadas</b>	0,00	<b>IV. Resultados del ejercicio</b>	77.704,25
<b>V. Patrimonio público del suelo</b>	0,00	<b>B) Provisiones para riesgos y gastos</b>	0,00
<b>VI. Inversiones financieras permanentes</b>	0,00	<b>C) Acreedores a largo plazo</b>	39.826,42
<b>VII. Deudores no presupuestarios a largo plazo</b>	0,00	<b>I. Emisiones de obligaciones y otros valores negociables</b>	0,00
<b>B) Gastos distribuir en varios ejercicios</b>	0,00	<b>II. Otras deudas a largo plazo</b>	0,00
<b>C) Gasto circulante</b>	52.049,83	<b>III. Desembolsos ptes. sobre acciones no exigidos</b>	0,00
<b>I. Existencias</b>	0,00	<b>D) Acreedores a corto plazo</b>	25.177,89
<b>II. Deudores</b>	61.719,56	<b>I. Emisiones de obligaciones y otros valores negociables</b>	0,00
<b>III. Inversiones financieras temporales</b>	0,00	<b>II. Otras deudas a corto plazo</b>	0,00
<b>IV. Tesorería</b>	-9.669,73	<b>III. Acreedores</b>	25.177,89
<b>V. Ajustes por periodificación</b>	0,00	<b>IV. Ajustes por periodificación</b>	0,00
<b>Total Activo (A + B + C)</b>	1.162.832,23	<b>Total Pasivo (A + B + C + D)</b>	1.162.832,23

**CUENTA DE RESULTADOS ECONÓMICO-PATRIMONIAL**

<b>DEBE</b>		<b>HABER</b>	
<b>A) Gastos</b>	6.607,72	<b>B) Ingresos</b>	211.175,64
<b>1. Reduc. de existenc. product. term. y en</b>	0,00	<b>1. Ventas y prestaciones de servicios</b>	0,00
<b>2. Aprovisionamientos</b>	0,00	<b>2. Aumento de existencias de product. terminados y en fabr.</b>	0,00
<b>3. Gastos func. servic. y prestac. sociales</b>	0,00	<b>3. Ingresos de gestión ordinaria</b>	111.120,50
<b>a. Gastos de personal</b>	0,00	<b>a. Ingresos tributarios</b>	0,00
<b>b. Prestaciones sociales</b>	0,00	<b>b. Ingresos urbanísticos</b>	0,00
<b>c. Dotaciones para amortización del inmovilizado</b>	0,00	<b>4. Otros ingresos de gestión ordinaria</b>	0,00
<b>d. Variación de provisiones de tráfico</b>	0,00	<b>a. Reintegros</b>	0,00
<b>e. Otros gastos de gestión</b>	0,00	<b>b. Trabajos realizados por la entidad</b>	0,00
<b>f. Gastos financieros y asimilables</b>	0,00	<b>c. Otros ingresos de gestión</b>	0,00
<b>g. Variaciones en provisiones de inversiones financiera</b>	0,00	<b>d. Ingresos de participaciones en capital</b>	0,00
<b>h. Diferencias negativas de cambio</b>	0,00	<b>e. Ingresos en otros valores negociables</b>	0,00
<b>i. Gastos de operaciones de intercambio financiero</b>	0,00	<b>f. Otros intereses e ingresos asimilados</b>	0,00
<b>4. Transferencias y subvenciones</b>	6.607,72	<b>g. Diferencias positivas de cambio</b>	0,00
<b>a. Transferencias y subvenciones corrientes</b>	6.607,72	<b>h. Ingresos de operaciones de intercambio financiero</b>	0,00
<b>b. Transferencias y subvenciones de capital</b>	0,00	<b>5. Transferencias y subvenciones</b>	94.504,28
<b>5. Pérdidas y gastos extraordinarios</b>	0,00	<b>a. Transferencias corrientes</b>	0,00
		<b>b. Subvenciones corrientes</b>	0,00
		<b>c. Transferencias de capital</b>	0,00
		<b>d. Subvenciones de capital</b>	0,00
		<b>6. Ganancias e ingresos extraordinarios</b>	5.550,86
<b>AHORRO</b>	77.704,25	<b>DESAHORRO</b>	0,00

**INDICADORES FINANCIEROS**

<b>Endeudamiento</b>	5,93
<b>Carga financiera por habitante</b>	55,44

**LIQUIDACIÓN DEL PRESUPUESTO**

Presupuesto de Ingresos	Previsión inicial	Modificaciones	Previsión Definitiva	Derechos Reconocidos	Derechos reconocidos netos	Recaudación neta	Derechos Ptes. de cobro
1 Impuestos directos	8.700,00	0,00	8.700,00	8.260,94	8.260,94	8.260,94	0,00
2 Impuestos indirectos	200,00	0,00	200,00	0,00	0,00	0,00	0,00
3 Tasas y otros ingresos	3.540,00	0,00	3.540,00	2.850,87	2.850,87	2.850,87	0,00
4 Transferencias corrientes	7.300,00	0,00	7.300,00	5.512,17	5.512,17	5.512,17	0,00
5 Ingresos patrimoniales	7.260,00	0,00	7.260,00	6.988,73	6.988,73	6.988,73	0,00
6 Enajenación de inversiones reale	0,00	0,00	0,00	0,00	0,00	0,00	0,00
7 Transferencias de capital	0,00	4.649,00	4.649,00	4.649,00	4.649,00	4.649,00	0,00
8 Activos financieros	0,00	0,00	0,00	0,00	0,00	0,00	0,00
9 Pasivos financieros	0,00	0,00	0,00	0,00	0,00	0,00	0,00
10 Total Ingresos	27.000,00	4.649,00	31.649,00	28.261,71	28.261,71	28.261,71	0,00

Presupuesto de Gastos	Crédito Inicial	Modificaciones	Crédito Definitivo	Obligaciones Reconocidas	Pagos Líquidos	Remanentes Crédito	Obligac. Ptes. de pago
1. Gastos de personal	4.040,00	0,00	4.040,00	3.736,70	3.658,13	303,30	78,57
2. Gastos en bienes corrientes y servicios	21.160,00	0,00	21.160,00	14.300,55	14.300,55	6.859,45	0,00
3. Gastos financieros	0,00	0,00	0,00	0,00	0,00	0,00	0,00
4. Transferencias corrientes	1.800,00	0,00	1.800,00	906,69	906,69	893,31	0,00
6. Inversiones reales	0,00	4.649,00	4.649,00	4.649,00	4.649,00	0,00	0,00
7. Transferencias de capital	0,00	0,00	0,00	0,00	0,00	0,00	0,00
8. Activos financieros	0,00	0,00	0,00	0,00	0,00	0,00	0,00
9. Pasivos financieros	0,00	0,00	0,00	0,00	0,00	0,00	0,00
Total Gastos	27.000,00	4.649,00	31.649,00	23.592,94	23.514,37	8.056,06	78,57

RESULTADO PRESUPUESTARIO		
1. Derechos reconocidos netos		28.261,71
2. Obligaciones reconocidas netas		23.592,94
3. Resultado presupuestario del ejercicio		4.668,77
4. Desviaciones positivas de financiac.		0,00
5. Desviaciones negativas de financ.		0,00
6. Gastos financ. remanente de tesorería		0,00
Resultado Presup. Ajust. (3-4+5+6)		4.668,77

ESTADO DE REMANENTE DE TESORERÍA	
1. Fondos líquidos.	31.635,98
2. Derechos pendientes de cobro ...	0,00
Del presupuesto corriente	0,00
De Presupuestos cerrados de operaciones no presupuestarias cobros realizados ptes. de aplic. definitiva.	0,00
3. Obligaciones pendientes de Pago ...	15.760,37
Del presupuesto corriente	78,57
De presupuestos cerrados de operaciones no presupuestarias Pagos realizados ptes. de aplic. definitiva	15.453,40
Pagos realizados ptes. de aplic. definitiva	0,00
I. Remanentes de tesorería total (1 + 2 - 3)	15.875,61
II. Saldos de dudoso cobro	0,00
III. Exceso de financiación afectada.	0,00
IV. Remanente de Tesorería para gastos generales (I - II - III)	15.875,61

ESTADO DE TESORERÍA	
Existencias iniciales	36.145,56
Pagos	57.087,31
Cobros	52.577,73
Existencias finales	31.635,98

LIQUIDACIÓN DE EJERCICIOS CERRADOS					
<b>Obligaciones pendientes de pago</b>					
Obligac. Ptes. de pago a 1 de enero	Modificaciones saldo inicial y anulaciones	Total Obligaciones	Prescripciones	Pagos realizados	Obligac. Ptes. pago a 31 de diciembre
46.740,95	0,00	46.740,95	0,00	31.287,55	15.453,40
<b>Derechos pendientes de cobro</b>					
Pendientes de cobro a 1 de enero	Modificaciones saldo inicial	Total Derechos anulados	Total derechos cancelados	Recaudación	Pendientes. de cobro a 31 de diciembre
22.091,14	0,00	0,00	0,00	22.091,14	0,00

INDICADORES PRESUPUESTARIOS			
Índice de modificaciones presupuestarias (%)	17,22	Indicador de transferencias recibidas (%)	35,95
Grado de ejecución de ingresos (%)	89,30	Autonomía Fiscal (%)	29,23
Grado de ejecución de gastos (%)	74,55	Gastos por habitante (€/hab.)	536,20
Grado de realización de los cobros (%)	100,00	Esfuerzo inversor (%)	19,71
Grado de realización de los pagos (%)	99,67	Ahorro neto (%)	19,77
Ingresos por habitante (€/hab.)	642,31	Resultado presupuestario ajustado(%)	19,79
Ingresos tributarios por habitante (€/hab.)	252,54		

**BALANCE DE SITUACIÓN**

<b>ACTIVO</b>		<b>PASIVO</b>	
<b>A) Inmovilizado</b>	69.612,81	<b>A) Fondos propios</b>	84.928,64
<b>I. Inversiones destinadas al uso general</b>	0,00	<b>I. Patrimonio</b>	-62.558,37
<b>II. Inmovilizaciones inmateriales</b>	0,00	<b>II. Reservas</b>	0,00
<b>III. Inmovilizaciones materiales</b>	69.612,81	<b>III. Resultados de ejercicios anteriores</b>	137.624,46
<b>IV. Inversiones gestionadas</b>	0,00	<b>IV. Resultados del ejercicio</b>	9.862,55
<b>V. Patrimonio público del suelo</b>	0,00	<b>B) Provisiones para riesgos y gastos</b>	0,00
<b>VI. Inversiones financieras permanentes</b>	0,00	<b>C) Acreedores a largo plazo</b>	447,82
<b>VII. Deudores no presupuestarios a largo plazo</b>	0,00	<b>I. Emisiones de obligaciones y otros valores negociables</b>	0,00
<b>B) Gastos distribuir en varios ejercicios</b>	0,00	<b>II. Otras deudas a largo plazo</b>	0,00
<b>C) Gasto circulante</b>	31.635,98	<b>III. Desembolsos ptes. sobre acciones no exigidos</b>	0,00
<b>I. Existencias</b>	0,00	<b>D) Acreedores a corto plazo</b>	15.872,33
<b>II. Deudores</b>	0,00	<b>I. Emisiones de obligaciones y otros valores negociables</b>	0,00
<b>III. Inversiones financieras temporales</b>	0,00	<b>II. Otras deudas a corto plazo</b>	0,00
<b>IV. Tesorería</b>	31.635,98	<b>III. Acreedores</b>	15.760,37
<b>V. Ajustes por periodificación</b>	0,00	<b>IV. Ajustes por periodificación</b>	0,00
<b>Total Activo (A + B + C)</b>	101.248,79	<b>Total Pasivo (A + B + C + D)</b>	101.248,79

**CUENTA DE RESULTADOS ECONÓMICO-PATRIMONIAL**

<b>DEBE</b>		<b>HABER</b>	
<b>A) Gastos</b>	906,69	<b>B) Ingresos</b>	20.645,20
<b>1. Reduc. de existenc. product. term. y en</b>	0,00	<b>1. Ventas y prestaciones de servicios</b>	0,00
<b>2. Aprovisionamientos</b>	0,00	<b>2. Aumento de existencias de product. terminados y en fabr.</b>	0,00
<b>3. Gastos func. servic. y prestac. sociales</b>	0,00	<b>3. Ingresos de gestión ordinaria</b>	11.043,81
<b>a. Gastos de personal</b>	0,00	<b>a. Ingresos tributarios</b>	0,00
<b>b. Prestaciones sociales</b>	0,00	<b>b. Ingresos urbanísticos</b>	0,00
<b>c. Dotaciones para amortización del inmovilizado</b>	0,00	<b>4. Otros ingresos de gestión ordinaria</b>	0,00
<b>d. Variación de provisiones de tráfico</b>	0,00	<b>a. Reintegros</b>	0,00
<b>e. Otros gastos de gestión</b>	0,00	<b>b. Trabajos realizados por la entidad</b>	0,00
<b>f. Gastos financieros y asimilables</b>	0,00	<b>c. Otros ingresos de gestión</b>	0,00
<b>g. Variaciones en provisiones de inversiones financiera</b>	0,00	<b>d. Ingresos de participaciones en capital</b>	0,00
<b>h. Diferencias negativas de cambio</b>	0,00	<b>e. Ingresos en otros valores negociables</b>	0,00
<b>i. Gastos de operaciones de intercambio financiero</b>	0,00	<b>f. Otros intereses e ingresos asimilados</b>	0,00
<b>4. Transferencias y subvenciones</b>	906,69	<b>g. Diferencias positivas de cambio</b>	0,00
<b>a. Transferencias y subvenciones corrientes</b>	906,69	<b>h. Ingresos de operaciones de intercambio financiero</b>	0,00
<b>b. Transferencias y subvenciones de capital</b>	0,00	<b>5. Transferencias y subvenciones</b>	9.601,39
<b>5. Pérdidas y gastos extraordinarios</b>	0,00	<b>a. Transferencias corrientes</b>	0,00
<b>AHORRO</b>	9.862,55	<b>b. Subvenciones corrientes</b>	0,00
		<b>c. Transferencias de capital</b>	0,00
		<b>d. Subvenciones de capital</b>	0,00
		<b>6. Ganancias e ingresos extraordinarios</b>	0,00
		<b>DESAHORRO</b>	0,00

**INDICADORES FINANCIEROS**

<b>Endeudamiento</b>	0,00
<b>Carga financiera por habitante</b>	0,00

**LIQUIDACIÓN DEL PRESUPUESTO**

Presupuesto de Ingresos	Previsión inicial	Modificaciones	Previsión Definitiva	Derechos Reconocidos	Derechos reconocidos netos	Recaudación neta	Derechos Ptes. de cobro
1 Impuestos directos	235.363,51	0,00	235.363,51	248.456,68	242.619,13	230.422,12	12.197,01
2 Impuestos indirectos	36.000,00	0,00	36.000,00	16.035,24	16.035,24	16.035,24	0,00
3 Tasas y otros ingresos	64.356,03	0,00	64.356,03	91.286,37	89.890,59	81.793,77	8.096,82
4 Transferencias corrientes	548.097,44	7.969,62	556.067,06	566.540,23	542.659,69	501.830,99	40.828,70
5 Ingresos patrimoniales	132.420,00	-64.520,00	67.900,00	59.548,85	55.711,41	48.831,52	6.879,89
6 Enajenación de inversiones reale	0,00	0,00	0,00	0,00	0,00	0,00	0,00
7 Transferencias de capital	322.520,00	220.530,32	543.050,32	260.149,21	260.149,21	119.200,38	140.948,83
8 Activos financieros	0,00	0,00	0,00	0,00	0,00	0,00	0,00
9 Pasivos financieros	50.000,00	137.800,00	187.800,00	187.800,00	187.800,00	187.800,00	0,00
10 Total Ingresos	1.388.756,98	301.779,94	1.690.536,92	1.429.816,58	1.394.865,27	1.185.914,02	208.951,25

Presupuesto de Gastos	Crédito Inicial	Modificaciones	Crédito Definitivo	Obligaciones Reconocidas	Pagos Líquidos	Remanentes Crédito	Obligac. Ptes. de pago
1. Gastos de personal	328.391,49	36.691,62	365.083,11	339.463,69	337.763,69	25.619,42	1.700,00
2. Gastos en bienes corrientes y servicios	372.100,00	6.000,00	378.100,00	371.449,43	371.449,43	6.650,57	0,00
3. Gastos financieros	39.726,00	0,00	39.726,00	11.569,90	11.569,90	28.156,10	0,00
4. Transferencias corrientes	131.053,98	27.607,11	158.661,09	122.077,13	74.879,13	36.583,96	47.198,00
6. Inversiones reales	487.985,00	229.947,57	717.932,57	502.468,57	106.972,18	215.464,00	395.496,39
7. Transferencias de capital	0,00	0,00	0,00	0,00	0,00	0,00	0,00
8. Activos financieros	500,51	0,00	500,51	0,00	0,00	500,51	0,00
9. Pasivos financieros	29.000,00	1.533,64	30.533,64	25.533,64	25.533,64	5.000,00	0,00
Total Gastos	1.388.756,98	301.779,94	1.690.536,92	1.372.562,36	928.167,97	317.974,56	444.394,39

RESULTADO PRESUPUESTARIO		
1. Derechos reconocidos netos		1.394.865,27
2. Obligaciones reconocidas netas		1.372.562,36
3. Resultado presupuestario del ejercicio		22.302,91
4. Desviaciones positivas de financiac.		0,00
5. Desviaciones negativas de financ.		0,00
6. Gastos financ. remanente de tesorería		0,00
Resultado Presup. Ajust. (3-4+5+6)		22.302,91

ESTADO DE REMANENTE DE TESORERÍA	
1. Fondos líquidos.	264.818,55
2. Derechos pendientes de cobro ...	552.981,73
Del presupuesto corriente	208.951,25
De Presupuestos cerrados de operaciones no presupuestarias cobros realizados ptes. de aplic. definitiva.	343.338,57
3. Obligaciones pendientes de Pago ...	669.415,33
Del presupuesto corriente	444.394,39
De presupuestos cerrados de operaciones no presupuestarias Pagos realizados ptes. de aplic. definitiva	42.853,93
Pagos realizados ptes. de aplic. definitiva	182.167,01
I. Remanentes de tesorería total (1 + 2 - 3)	148.384,95
II. Saldos de dudoso cobro	145.709,15
III. Exceso de financiación afectada.	0,00
IV. Remanente de Tesorería para gastos generales (I - II - III)	2.675,80

ESTADO DE TESORERÍA	
Existencias iniciales	267.623,70
Pagos	1.753.182,09
Cobros	1.750.376,94
Existencias finales	264.818,55

LIQUIDACIÓN DE EJERCICIOS CERRADOS					
Obligaciones pendientes de pago					
Obligac. Ptes. de pago a 1 de enero	Modificaciones saldo inicial y anulaciones	Total Obligaciones	Prescripciones	Pagos realizados	Obligac. Ptes. pago a 31 de diciembre
376.524,69	0,00	376.524,69	0,00	333.670,76	42.853,93
Derechos pendientes de cobro					
Pendientes de cobro a 1 de enero	Modificaciones saldo inicial	Total Derechos anulados	Total derechos cancelados	Recaudación	Pendientes. de cobro a 31 de diciembre
548.228,09	0,00	0,00	0,00	204.889,52	343.338,57

INDICADORES PRESUPUESTARIOS			
Índice de modificaciones presupuestarias (%)	21,73	Indicador de transferencias recibidas (%)	57,55
Grado de ejecución de ingresos (%)	82,51	Autonomía Fiscal (%)	18,54
Grado de ejecución de gastos (%)	81,19	Gastos por habitante (€/hab.)	1.121,37
Grado de realización de los cobros (%)	85,02	Esfuerzo inversor (%)	36,61
Grado de realización de los pagos (%)	67,62	Ahorro neto (%)	8,11
Ingresos por habitante (€/hab.)	1.139,60	Resultado presupuestario ajustado(%)	1,62
Ingresos tributarios por habitante (€/hab.)	284,76		

<b>BALANCE DE SITUACIÓN</b>			
<b>ACTIVO</b>		<b>PASIVO</b>	
<b>A) Inmovilizado</b>	4.346.160,41	<b>A) Fondos propios</b>	4.054.329,64
I. Inversiones destinadas al uso general	0,00	I. Patrimonio	254.114,25
II. Inmovilizaciones inmateriales	0,00	II. Reservas	0,00
III. Inmovilizaciones materiales	4.345.860,41	III. Resultados de ejercicios anteriores	3.472.301,27
IV. Inversiones gestionadas	0,00	IV. Resultados del ejercicio	327.914,12
V. Patrimonio público del suelo	0,00	<b>B) Provisiones para riesgos y gastos</b>	0,00
VI. Inversiones financieras permanentes	0,00	<b>C) Acreedores a largo plazo</b>	280.819,06
VII. Deudores no presupuestarios a largo plazo	0,00	I. Emisiones de obligaciones y otros valores negociables	0,00
<b>B) Gastos distribuir en varios ejercicios</b>	0,00	II. Otras deudas a largo plazo	0,00
<b>C) Gasto circulante</b>	671.791,13	III. Desembolsos ptes. sobre acciones no exigidos	0,00
I. Existencias	0,00	<b>D) Acreedores a corto plazo</b>	682.802,84
II. Deudores	406.972,58	I. Emisiones de obligaciones y otros valores negociables	0,00
III. Inversiones financieras temporales	0,00	II. Otras deudas a corto plazo	0,00
IV. Tesorería	264.818,55	III. Acreedores	514.113,21
V. Ajustes por periodificación	0,00	IV. Ajustes por periodificación	0,00
<b>Total Activo (A + B + C)</b>	<b>5.017.951,54</b>	<b>Total Pasivo (A + B + C + D)</b>	<b>5.017.951,54</b>

<b>CUENTA DE RESULTADOS ECONÓMICO-PATRIMONIAL</b>			
<b>DEBE</b>		<b>HABER</b>	
<b>A) Gastos</b>	122.077,13	<b>B) Ingresos</b>	1.135.856,67
1. Reduc. de existenc. product. term. y en	0,00	1. Ventas y prestaciones de servicios	0,00
2. Aprovisionamientos	0,00	2. Aumento de existencias de product. terminados y en fabr.	0,00
3. Gastos func. servic. y prestac. sociales	0,00	3. Ingresos de gestión ordinaria	335.301,76
a. Gastos de personal	0,00	a. Ingresos tributarios	0,00
b. Prestaciones sociales	0,00	b. Ingresos urbanísticos	0,00
c. Dotaciones para amortización del inmovilizado	0,00	4. Otros ingresos de gestión ordinaria	0,00
d. Variación de provisiones de tráfico	0,00	a. Reintegros	0,00
e. Otros gastos de gestión	0,00	b. Trabajos realizados por la entidad	0,00
f. Gastos financieros y asimilables	0,00	c. Otros ingresos de gestión	0,00
g. Variaciones en provisiones de inversiones financiera	0,00	d. Ingresos de participaciones en capital	0,00
h. Diferencias negativas de cambio	0,00	e. Ingresos en otros valores negociables	0,00
i. Gastos de operaciones de intercambio financiero	0,00	f. Otros intereses e ingresos asimilados	0,00
4. Transferencias y subvenciones	122.077,13	g. Diferencias positivas de cambio	0,00
a. Transferencias y subvenciones corrientes	122.077,13	h. Ingresos de operaciones de intercambio financiero	0,00
b. Transferencias y subvenciones de capital	0,00	5. Transferencias y subvenciones	800.544,91
5. Pérdidas y gastos extraordinarios	0,00	a. Transferencias corrientes	0,00
		b. Subvenciones corrientes	0,00
		c. Transferencias de capital	0,00
		d. Subvenciones de capital	0,00
		6. Ganancias e ingresos extraordinarios	10,00
<b>AHORRO</b>	<b>327.914,12</b>	<b>DESAHORRO</b>	<b>0,00</b>

<b>INDICADORES FINANCIEROS</b>	
<b>Endeudamiento</b>	3,92
<b>Carga financiera por habitante</b>	30,31

**LIQUIDACIÓN DEL PRESUPUESTO**

Presupuesto de Ingresos	Previsión inicial	Modificaciones	Previsión Definitiva	Derechos Reconocidos	Derechos reconocidos netos	Recaudación neta	Derechos Ptes. de cobro
1 Impuestos directos	23.500,00	0,00	23.500,00	16.970,23	16.939,22	16.939,22	0,00
2 Impuestos indirectos	0,00	0,00	0,00	1.902,99	1.902,99	1.754,99	148,00
3 Tasas y otros ingresos	9.868,86	0,00	9.868,86	5.023,18	5.023,18	5.016,69	6,49
4 Transferencias corrientes	22.300,00	0,00	22.300,00	9.997,45	9.997,45	9.796,62	200,83
5 Ingresos patrimoniales	8.300,00	0,00	8.300,00	7.512,48	7.512,48	7.512,48	0,00
6 Enajenación de inversiones reale	0,00	0,00	0,00	0,00	0,00	0,00	0,00
7 Transferencias de capital	34.731,14	6.811,00	41.542,14	41.523,29	41.523,29	41.523,29	0,00
8 Activos financieros	0,00	0,00	0,00	0,00	0,00	0,00	0,00
9 Pasivos financieros	0,00	0,00	0,00	0,00	0,00	0,00	0,00
10 Total Ingresos	98.700,00	6.811,00	105.511,00	82.929,62	82.898,61	82.543,29	355,32

Presupuesto de Gastos	Crédito Inicial	Modificaciones	Crédito Definitivo	Obligaciones Reconocidas	Pagos Líquidos	Remanentes Crédito	Obligac. Ptes. de pago
1. Gastos de personal	25.100,00	-6.000,00	19.100,00	14.924,78	10.714,90	4.175,22	4.209,88
2. Gastos en bienes corrientes y servicios	21.900,00	6.000,00	27.900,00	23.764,61	23.623,18	4.135,39	141,43
3. Gastos financieros	0,00	0,00	0,00	0,00	0,00	0,00	0,00
4. Transferencias corrientes	2.500,00	0,00	2.500,00	2.320,62	2.320,62	179,38	0,00
6. Inversiones reales	49.200,00	6.811,00	56.011,00	55.358,22	20.184,77	652,78	35.173,45
7. Transferencias de capital	0,00	0,00	0,00	0,00	0,00	0,00	0,00
8. Activos financieros	0,00	0,00	0,00	0,00	0,00	0,00	0,00
9. Pasivos financieros	0,00	0,00	0,00	0,00	0,00	0,00	0,00
Total Gastos	98.700,00	6.811,00	105.511,00	96.368,23	56.843,47	9.142,77	39.524,76

RESULTADO PRESUPUESTARIO		
1. Derechos reconocidos netos		82.898,61
2. Obligaciones reconocidas netas		96.368,23
3. Resultado presupuestario del ejercicio		-13.469,62
4. Desviaciones positivas de financiac.		0,00
5. Desviaciones negativas de financ.		0,00
6. Gastos financ. remanente de tesorería		0,00
Resultado Presup. Ajust. (3-4+5+6)		-13.469,62

ESTADO DE REMANENTE DE TESORERÍA	
1. Fondos líquidos.	46.452,24
2. Derechos pendientes de cobro ...	-826,89
Del presupuesto corriente	355,32
De Presupuestos cerrados de operaciones no presupuestarias cobros realizados ptes. de aplic. definitiva.	1.834,01
3. Obligaciones pendientes de Pago ...	40.143,58
Del presupuesto corriente	39.524,76
De presupuestos cerrados de operaciones no presupuestarias Pagos realizados ptes. de aplic. definitiva	300,00
I. Remanentes de tesorería total (1 + 2 - 3)	327,11
II. Saldos de dudoso cobro	8,29
III. Exceso de financiación afectada.	5.481,77
IV. Remanente de Tesorería para gastos generales (I - II - III)	457,74
	0,00
	5.024,03

ESTADO DE TESORERÍA	
Existencias iniciales	26.688,76
Pagos	99.846,66
Cobros	119.610,14
Existencias finales	46.452,24

LIQUIDACIÓN DE EJERCICIOS CERRADOS					
<b>Obligaciones pendientes de pago</b>					
Obligac. Ptes. de pago a 1 de enero	Modificaciones saldo inicial y anulaciones	Total Obligaciones	Prescripciones	Pagos realizados	Obligac. Ptes. pago a 31 de diciembre
13.313,26	0,00	13.313,26	0,00	13.013,26	300,00
<b>Derechos pendientes de cobro</b>					
Pendientes de cobro a 1 de enero	Modificaciones saldo inicial	Total Derechos anulados	Total derechos cancelados	Recaudación	Pendientes. de cobro a 31 de diciembre
5.939,29	0,00	0,00	0,00	4.105,28	1.834,01

INDICADORES PRESUPUESTARIOS			
Índice de modificaciones presupuestarias (%)	6,90	Indicador de transferencias recibidas (%)	62,15
Grado de ejecución de ingresos (%)	78,57	Autonomía Fiscal (%)	22,73
Grado de ejecución de gastos (%)	91,33	Gastos por habitante (€/hab.)	1.579,81
Grado de realización de los cobros (%)	99,57	Esfuerzo inversor (%)	57,44
Grado de realización de los pagos (%)	58,99	Ahorro neto (%)	0,88
Ingresos por habitante (€/hab.)	1.358,99	Resultado presupuestario ajustado(%)	-13,98
Ingresos tributarios por habitante (€/hab.)	391,24		

**BALANCE DE SITUACIÓN**

<b>ACTIVO</b>		<b>PASIVO</b>	
<b>A) Inmovilizado</b>	283.030,59	<b>A) Fondos propios</b>	286.044,29
I. Inversiones destinadas al uso general	0,00	I. Patrimonio	-1.747,16
II. Inmovilizaciones inmateriales	203,37	II. Reservas	0,00
III. Inmovilizaciones materiales	282.827,22	III. Resultados de ejercicios anteriores	251.814,00
IV. Inversiones gestionadas	0,00	IV. Resultados del ejercicio	35.977,45
V. Patrimonio público del suelo	0,00	<b>B) Provisiones para riesgos y gastos</b>	0,00
VI. Inversiones financieras permanentes	0,00	<b>C) Acreedores a largo plazo</b>	1.608,26
VII. Deudores no presupuestarios a largo plazo	0,00	I. Emisiones de obligaciones y otros valores negociables	0,00
<b>B) Gastos distribuir en varios ejercicios</b>	0,00	II. Otras deudas a largo plazo	0,00
<b>C) Gasto circulante</b>	49.006,55	III. Desembolsos ptes. sobre acciones no exigidos	0,00
I. Existencias	0,00	<b>D) Acreedores a corto plazo</b>	44.384,59
II. Deudores	2.554,31	I. Emisiones de obligaciones y otros valores negociables	0,00
III. Inversiones financieras temporales	0,00	II. Otras deudas a corto plazo	0,00
IV. Tesorería	46.452,24	III. Acreedores	43.982,52
V. Ajustes por periodificación	0,00	IV. Ajustes por periodificación	0,00
<b>Total Activo (A + B + C)</b>	<b>332.037,14</b>	<b>Total Pasivo (A + B + C + D)</b>	<b>332.037,14</b>

**CUENTA DE RESULTADOS ECONÓMICO-PATRIMONIAL**

<b>DEBE</b>		<b>HABER</b>	
<b>A) Gastos</b>	2.320,62	<b>B) Ingresos</b>	73.305,73
1. Reduc. de existenc. product. term. y en	0,00	1. Ventas y prestaciones de servicios	0,00
2. Aprovisionamientos	0,00	2. Aumento de existencias de product. terminados y en fabr.	0,00
3. Gastos func. servic. y prestac. sociales	0,00	3. Ingresos de gestión ordinaria	23.795,32
a. Gastos de personal	0,00	a. Ingresos tributarios	0,00
b. Prestaciones sociales	0,00	b. Ingresos urbanísticos	0,00
c. Dotaciones para amortización del inmovilizado	0,00	4. Otros ingresos de gestión ordinaria	0,00
d. Variación de provisiones de tráfico	0,00	a. Reintegros	0,00
e. Otros gastos de gestión	0,00	b. Trabajos realizados por la entidad	0,00
f. Gastos financieros y asimilables	0,00	c. Otros ingresos de gestión	0,00
g. Variaciones en provisiones de inversiones financiera	0,00	d. Ingresos de participaciones en capital	0,00
h. Diferencias negativas de cambio	0,00	e. Ingresos en otros valores negociables	0,00
i. Gastos de operaciones de intercambio financiero	0,00	f. Otros intereses e ingresos asimilados	0,00
4. Transferencias y subvenciones	2.320,62	g. Diferencias positivas de cambio	0,00
a. Transferencias y subvenciones corrientes	2.320,62	h. Ingresos de operaciones de intercambio financiero	0,00
b. Transferencias y subvenciones de capital	0,00	5. Transferencias y subvenciones	49.510,41
5. Pérdidas y gastos extraordinarios	0,00	a. Transferencias corrientes	0,00
		b. Subvenciones corrientes	0,00
		c. Transferencias de capital	0,00
		d. Subvenciones de capital	0,00
		6. Ganancias e ingresos extraordinarios	0,00
<b>AHORRO</b>	<b>35.977,45</b>	<b>DESAHORRO</b>	<b>0,00</b>

**INDICADORES FINANCIEROS**

<b>Endeudamiento</b>	0,00
<b>Carga financiera por habitante</b>	0,00



**LIQUIDACIÓN DEL PRESUPUESTO**

Presupuesto de Ingresos	Previsión inicial	Modificaciones	Previsión Definitiva	Derechos Reconocidos	Derechos reconocidos netos	Recaudación neta	Derechos Ptes. de cobro
1 Impuestos directos	150.093,00	0,00	150.093,00	159.161,42	159.161,42	157.026,12	2.135,30
2 Impuestos indirectos	40.000,00	0,00	40.000,00	25.182,55	25.182,55	25.182,55	0,00
3 Tasas y otros ingresos	210.000,00	0,00	210.000,00	167.536,30	167.536,30	164.718,82	2.817,48
4 Transferencias corrientes	176.100,00	0,00	176.100,00	171.038,44	171.038,44	162.209,41	8.829,03
5 Ingresos patrimoniales	106.300,00	0,00	106.300,00	86.317,67	86.317,67	79.120,75	7.196,92
6 Enajenación de inversiones reales	55.000,00	0,00	55.000,00	32.964,07	32.964,07	32.964,07	0,00
7 Transferencias de capital	768.457,00	130.000,00	898.457,00	433.310,80	433.310,80	432.310,80	1.000,00
8 Activos financieros	0,00	357.119,41	357.119,41	0,00	0,00	0,00	0,00
9 Pasivos financieros	0,00	0,00	0,00	0,00	0,00	0,00	0,00
10 Total Ingresos	1.505.950,00	487.119,41	1.993.069,41	1.075.511,25	1.075.511,25	1.053.532,52	21.978,73

Presupuesto de Gastos	Crédito Inicial	Modificaciones	Crédito Definitivo	Obligaciones Reconocidas	Pagos Líquidos	Remanentes Crédito	Obligac. Ptes. de pago
1. Gastos de personal	209.000,00	0,00	209.000,00	208.000,62	207.814,87	999,38	185,75
2. Gastos en bienes corrientes y servicios	281.900,00	0,00	281.900,00	247.415,65	245.614,09	34.484,35	1.801,56
3. Gastos financieros	700,00	0,00	700,00	2,71	2,71	697,29	0,00
4. Transferencias corrientes	58.700,00	0,00	58.700,00	52.752,38	52.752,38	5.947,62	0,00
6. Inversiones reales	955.650,00	487.119,41	1.442.769,41	576.452,69	576.452,69	866.316,72	0,00
7. Transferencias de capital	0,00	0,00	0,00	0,00	0,00	0,00	0,00
8. Activos financieros	0,00	0,00	0,00	0,00	0,00	0,00	0,00
9. Pasivos financieros	0,00	0,00	0,00	0,00	0,00	0,00	0,00
Total Gastos	1.505.950,00	487.119,41	1.993.069,41	1.084.624,05	1.082.636,74	908.445,36	1.987,31

RESULTADO PRESUPUESTARIO		
1. Derechos reconocidos netos		1.075.511,25
2. Obligaciones reconocidas netas		1.084.624,05
3. Resultado presupuestario del ejercicio		-9.112,80
4. Desviaciones positivas de financiac.		114.681,38
5. Desviaciones negativas de financ.		111.356,96
6. Gastos financ. remanente de tesorería		14.123,45
Resultado Presup. Ajust. (3-4+5+6)		1.686,23

ESTADO DE REMANENTE DE TESORERÍA	
1. Fondos líquidos.	963.953,47
2. Derechos pendientes de cobro ...	70.697,69
Del presupuesto corriente	21.978,73
De Presupuestos cerrados de operaciones no presupuestarias cobros realizados ptes. de aplic. definitiva.	34.303,04
de operaciones no presupuestarias	59.415,92
cobros realizados ptes. de aplic. definitiva.	45.000,00
3. Obligaciones pendientes de Pago ...	120.836,63
Del presupuesto corriente	1.987,31
De presupuestos cerrados	49.422,16
De operaciones no presupuestarias	69.427,16
Pagos realizados ptes. de aplic. definitiva	0,00
I. Remanentes de tesorería total (1 + 2 - 3)	913.814,53
II. Saldos de dudoso cobro	34.303,04
III. Exceso de financiación afectada.	339.132,18
IV. Remanente de Tesorería para gastos generales (I - II - III)	540.379,31

ESTADO DE TESORERÍA	
Existencias iniciales	970.011,21
Pagos	1.311.520,31
Cobros	1.305.462,57
Existencias finales	963.953,47

LIQUIDACIÓN DE EJERCICIOS CERRADOS					
<b>Obligaciones pendientes de pago</b>					
Obligac. Ptes. de pago a 1 de enero	Modificaciones saldo inicial y anulaciones	Total Obligaciones	Prescripciones	Pagos realizados	Obligac. Ptes. pago a 31 de diciembre
77.780,64	0,00	77.780,64	0,00	28.358,48	49.422,16
<b>Derechos pendientes de cobro</b>					
Pendientes de cobro a 1 de enero	Modificaciones saldo inicial	Total Derechos anulados	Total derechos cancelados	Recaudación	Pendientes. de cobro a 31 de diciembre
53.445,78	0,00	0,00	0,00	19.142,74	34.303,04

INDICADORES PRESUPUESTARIOS			
Índice de modificaciones presupuestarias (%)	32,35	Indicador de transferencias recibidas (%)	56,19
Grado de ejecución de ingresos (%)	53,96	Autonomía Fiscal (%)	17,14
Grado de ejecución de gastos (%)	54,42	Gastos por habitante (€/hab.)	1.313,10
Grado de realización de los cobros (%)	97,96	Esfuerzo inversor (%)	53,15
Grado de realización de los pagos (%)	99,82	Ahorro neto (%)	16,59
Ingresos por habitante (€/hab.)	1.302,07	Resultado presupuestario ajustado(%)	0,16
Ingresos tributarios por habitante (€/hab.)	426,01		

**BALANCE DE SITUACIÓN**

<b>ACTIVO</b>		<b>PASIVO</b>	
<b>A) Inmovilizado</b>	2.239.580,21	<b>A) Fondos propios</b>	3.109.040,81
I. Inversiones destinadas al uso general	0,00	I. Patrimonio	-536.201,55
II. Inmovilizaciones inmateriales	34.723,05	II. Reservas	0,00
III. Inmovilizaciones materiales	1.587.141,03	III. Resultados de ejercicios anteriores	3.126.793,56
IV. Inversiones gestionadas	0,00	IV. Resultados del ejercicio	518.448,80
V. Patrimonio público del suelo	617.716,13	<b>B) Provisiones para riesgos y gastos</b>	0,00
VI. Inversiones financieras permanentes	0,00	<b>C) Acreedores a largo plazo</b>	8.040,77
VII. Deudores no presupuestarios a largo plazo	0,00	I. Emisiones de obligaciones y otros valores negociables	0,00
<b>B) Gastos distribuir en varios ejercicios</b>	0,00	II. Otras deudas a largo plazo	0,00
<b>C) Gasto circulante</b>	1.045.348,12	III. Desembolsos ptes. sobre acciones no exigidos	0,00
I. Existencias	0,00	<b>D) Acreedores a corto plazo</b>	167.846,75
II. Deudores	81.394,65	I. Emisiones de obligaciones y otros valores negociables	0,00
III. Inversiones financieras temporales	0,00	II. Otras deudas a corto plazo	0,00
IV. Tesorería	963.953,47	III. Acreedores	165.836,63
V. Ajustes por periodificación	0,00	IV. Ajustes por periodificación	0,00
<b>Total Activo (A + B + C)</b>	<b>3.284.928,33</b>	<b>Total Pasivo (A + B + C + D)</b>	<b>3.284.928,33</b>

**CUENTA DE RESULTADOS ECONÓMICO-PATRIMONIAL**

<b>DEBE</b>		<b>HABER</b>	
<b>A) Gastos</b>	52.752,38	<b>B) Ingresos</b>	939.306,24
1. Reduc. de existenc. product. term. y en	0,00	1. Ventas y prestaciones de servicios	0,00
2. Aprovisionamientos	0,00	2. Aumento de existencias de product. terminados y en fabr.	0,00
3. Gastos func. servic. y prestac. sociales	0,00	3. Ingresos de gestión ordinaria	345.007,89
a. Gastos de personal	0,00	a. Ingresos tributarios	0,00
b. Prestaciones sociales	0,00	b. Ingresos urbanísticos	0,00
c. Dotaciones para amortización del inmovilizado	0,00	4. Otros ingresos de gestión ordinaria	0,00
d. Variación de provisiones de tráfico	0,00	a. Reintegros	0,00
e. Otros gastos de gestión	0,00	b. Trabajos realizados por la entidad	0,00
f. Gastos financieros y asimilables	0,00	c. Otros ingresos de gestión	0,00
g. Variaciones en provisiones de inversiones financiera	0,00	d. Ingresos de participaciones en capital	0,00
h. Diferencias negativas de cambio	0,00	e. Ingresos en otros valores negociables	0,00
i. Gastos de operaciones de intercambio financiero	0,00	f. Otros intereses e ingresos asimilados	0,00
4. Transferencias y subvenciones	52.752,38	g. Diferencias positivas de cambio	0,00
a. Transferencias y subvenciones corrientes	52.752,38	h. Ingresos de operaciones de intercambio financiero	0,00
b. Transferencias y subvenciones de capital	0,00	5. Transferencias y subvenciones	594.298,35
5. Pérdidas y gastos extraordinarios	0,00	a. Transferencias corrientes	0,00
		b. Subvenciones corrientes	0,00
		c. Transferencias de capital	0,00
		d. Subvenciones de capital	0,00
		6. Ganancias e ingresos extraordinarios	0,00
<b>AHORRO</b>	<b>518.448,80</b>	<b>DESAHORRO</b>	<b>0,00</b>

**INDICADORES FINANCIEROS**

Endeudamiento	0,00
Carga financiera por habitante	0,00

## LIQUIDACIÓN DEL PRESUPUESTO

Presupuesto de Ingresos	Previsión inicial	Modificaciones	Previsión Definitiva	Derechos Reconocidos	Derechos reconocidos netos	Recaudación neta	Derechos Ptes. de cobro
1 Impuestos directos	17.300,00	0,00	17.300,00	16.272,08	16.272,08	16.272,08	0,00
2 Impuestos indirectos	3.000,00	0,00	3.000,00	700,00	700,00	700,00	0,00
3 Tasas y otros ingresos	18.600,00	0,00	18.600,00	15.039,68	15.023,05	15.023,05	0,00
4 Transferencias corrientes	29.850,00	0,00	29.850,00	10.625,65	10.236,32	10.236,32	0,00
5 Ingresos patrimoniales	17.200,00	0,00	17.200,00	12.093,49	12.093,49	12.093,49	0,00
6 Enajenación de inversiones reale	24.540,00	0,00	24.540,00	0,00	0,00	0,00	0,00
7 Transferencias de capital	63.300,00	6.919,00	70.219,00	39.307,85	39.307,85	39.307,85	0,00
8 Activos financieros	0,00	1.200,00	1.200,00	0,00	0,00	0,00	0,00
9 Pasivos financieros	0,00	0,00	0,00	389,33	389,33	389,33	0,00
10 Total Ingresos	173.790,00	8.119,00	181.909,00	94.428,08	94.022,12	94.022,12	0,00

Presupuesto de Gastos	Crédito Inicial	Modificaciones	Crédito Definitivo	Obligaciones Reconocidas	Pagos Líquidos	Remanentes Crédito	Obligac. Ptes. de pago
1. Gastos de personal	7.990,00	0,00	7.990,00	6.287,39	6.287,39	1.702,61	0,00
2. Gastos en bienes corrientes y servicios	53.500,00	1.200,00	54.700,00	22.509,04	22.509,04	32.190,96	0,00
3. Gastos financieros	0,00	0,00	0,00	0,00	0,00	0,00	0,00
4. Transferencias corrientes	4.000,00	0,00	4.000,00	2.590,22	2.590,22	1.409,78	0,00
6. Inversiones reales	108.300,00	6.919,00	115.219,00	97.477,01	97.477,01	17.741,99	0,00
7. Transferencias de capital	0,00	0,00	0,00	0,00	0,00	0,00	0,00
8. Activos financieros	0,00	0,00	0,00	0,00	0,00	0,00	0,00
9. Pasivos financieros	0,00	0,00	0,00	0,00	0,00	0,00	0,00
Total Gastos	173.790,00	8.119,00	181.909,00	128.863,66	128.863,66	53.045,34	0,00

## RESULTADO PRESUPUESTARIO

1. Derechos reconocidos netos	94.022,12
2. Obligaciones reconocidas netas	128.863,66
3. Resultado presupuestario del ejercicio	-34.841,54
4. Desviaciones positivas de financiac.	0,00
5. Desviaciones negativas de financ.	0,00
6. Gastos financ. remanente de tesorería	1.200,00
Resultado Presup. Ajust. (3-4+5+6)	-33.641,54

## ESTADO DE REMANENTE DE TESORERÍA

1. Fondos líquidos.	22.225,23
2. Derechos pendientes de cobro ...	3.105,22
Del presupuesto corriente	0,00
De Presupuestos cerrados de operaciones no presupuestarias cobros realizados ptes. de aplic. definitiva.	5.686,17
3. Obligaciones pendientes de Pago ...	25.603,86
Del presupuesto corriente	0,00
De presupuestos cerrados de operaciones no presupuestarias Pagos realizados ptes. de aplic. definitiva	25.603,86
I. Remanentes de tesorería total (1 + 2 - 3)	-273,41
II. Saldos de dudoso cobro	0,00
III. Exceso de financiación afectada.	0,00
IV. Remanente de Tesorería para gastos generales (I - II - III)	-273,41

## ESTADO DE TESORERÍA

Existencias iniciales	38.507,07
Pagos	131.948,73
Cobros	115.666,89
Existencias finales	22.225,23

## LIQUIDACIÓN DE EJERCICIOS CERRADOS

Obligaciones pendientes de pago	Modificaciones saldo inicial y anulaciones	Total Obligaciones	Prescripciones	Pagos realizados	Obligac. Ptes. pago a 31 de diciembre
Obligac. Ptes. de pago a 1 de enero					
0,00	0,00	0,00	0,00	0,00	0,00
Derechos pendientes de cobro	Modificaciones saldo inicial	Total Derechos anulados	Total derechos cancelados	Recaudación	Pendientes. de cobro a 31 de diciembre
Pendientes de cobro a 1 de enero					
360,60	0,00	0,00	0,00	0,00	360,60

## INDICADORES PRESUPUESTARIOS

Índice de modificaciones presupuestarias (%)	4,67	Indicador de transferencias recibidas (%)	52,69
Grado de ejecución de ingresos (%)	51,69	Autonomía Fiscal (%)	18,05
Grado de ejecución de gastos (%)	70,84	Gastos por habitante (€/hab.)	2.147,73
Grado de realización de los cobros (%)	100,00	Esfuerzo inversor (%)	75,64
Grado de realización de los pagos (%)	100,00	Ahorro neto (%)	42,22
Ingresos por habitante (€/hab.)	1.567,04	Resultado presupuestario ajustado(%)	-26,11
Ingresos tributarios por habitante (€/hab.)	533,25		

**BALANCE DE SITUACIÓN**

<b>ACTIVO</b>		<b>PASIVO</b>	
<b>A) Inmovilizado</b>	439.554,54	<b>A) Fondos propios</b>	438.891,80
<b>I. Inversiones destinadas al uso general</b>	406.219,74	<b>I. Patrimonio</b>	376.645,66
<b>II. Inmovilizaciones inmateriales</b>	0,00	<b>II. Reservas</b>	0,00
<b>III. Inmovilizaciones materiales</b>	33.334,80	<b>III. Resultados de ejercicios anteriores</b>	0,00
<b>IV. Inversiones gestionadas</b>	0,00	<b>IV. Resultados del ejercicio</b>	62.246,14
<b>V. Patrimonio público del suelo</b>	0,00	<b>B) Provisiones para riesgos y gastos</b>	0,00
<b>VI. Inversiones financieras permanentes</b>	0,00	<b>C) Acreedores a largo plazo</b>	311,46
<b>VII. Deudores no presupuestarios a largo plazo</b>	0,00	<b>I. Emisiones de obligaciones y otros valores negociables</b>	0,00
<b>B) Gastos distribuir en varios ejercicios</b>	0,00	<b>II. Otras deudas a largo plazo</b>	311,46
<b>C) Gasto circulante</b>	28.272,00	<b>III. Desembolsos ptes. sobre acciones no exigidos</b>	0,00
<b>I. Existencias</b>	0,00	<b>D) Acreedores a corto plazo</b>	28.623,28
<b>II. Deudores</b>	6.046,77	<b>I. Emisiones de obligaciones y otros valores negociables</b>	0,00
<b>III. Inversiones financieras temporales</b>	0,00	<b>II. Otras deudas a corto plazo</b>	19.897,40
<b>IV. Tesorería</b>	22.225,23	<b>III. Acreedores</b>	8.725,88
<b>V. Ajustes por periodificación</b>	0,00	<b>IV. Ajustes por periodificación</b>	0,00
<b>Total Activo (A + B + C)</b>	467.826,54	<b>Total Pasivo (A + B + C + D)</b>	467.826,54

**CUENTA DE RESULTADOS ECONÓMICO-PATRIMONIAL**

<b>DEBE</b>		<b>HABER</b>	
<b>A) Gastos</b>	31.386,65	<b>B) Ingresos</b>	93.632,79
<b>1. Reduc. de existenc. product. term. y en</b>	0,00	<b>1. Ventas y prestaciones de servicios</b>	0,00
<b>2. Aprovisionamientos</b>	0,00	<b>2. Aumento de existencias de product. terminados y en fabr.</b>	0,00
<b>3. Gastos func. servic. y prestac. sociales</b>	28.796,43	<b>3. Ingresos de gestión ordinaria</b>	30.481,90
<b>a. Gastos de personal</b>	7.108,38	<b>a. Ingresos tributarios</b>	30.481,90
<b>b. Prestaciones sociales</b>	0,00	<b>b. Ingresos urbanísticos</b>	0,00
<b>c. Dotaciones para amortización del inmovilizado</b>	0,00	<b>4. Otros ingresos de gestión ordinaria</b>	4.606,72
<b>d. Variación de provisiones de tráfico</b>	0,00	<b>a. Reintegros</b>	0,00
<b>e. Otros gastos de gestión</b>	21.688,05	<b>b. Trabajos realizados por la entidad</b>	0,00
<b>f. Gastos financieros y asimilables</b>	0,00	<b>c. Otros ingresos de gestión</b>	4.518,80
<b>g. Variaciones en provisiones de inversiones financiera</b>	0,00	<b>d. Ingresos de participaciones en capital</b>	0,00
<b>h. Diferencias negativas de cambio</b>	0,00	<b>e. Ingresos en otros valores negociables</b>	0,00
<b>i. Gastos de operaciones de intercambio financiero</b>	0,00	<b>f. Otros intereses e ingresos asimilados</b>	87,92
<b>4. Transferencias y subvenciones</b>	2.590,22	<b>g. Diferencias positivas de cambio</b>	0,00
<b>a. Transferencias y subvenciones corrientes</b>	2.590,22	<b>h. Ingresos de operaciones de intercambio financiero</b>	0,00
<b>b. Transferencias y subvenciones de capital</b>	0,00	<b>5. Transferencias y subvenciones</b>	49.544,17
<b>5. Pérdidas y gastos extraordinarios</b>	0,00	<b>a. Transferencias corrientes</b>	10.236,32
		<b>b. Subvenciones corrientes</b>	0,00
		<b>c. Transferencias de capital</b>	0,00
		<b>d. Subvenciones de capital</b>	39.307,85
		<b>6. Ganancias e ingresos extraordinarios</b>	9.000,00
<b>AHORRO</b>	62.246,14	<b>DESAHORRO</b>	0,00

**INDICADORES FINANCIEROS**

<b>Endeudamiento</b>	0,00
<b>Carga financiera por habitante</b>	0,00

## LIQUIDACIÓN DEL PRESUPUESTO

Presupuesto de Ingresos	Previsión inicial	Modificaciones	Previsión Definitiva	Derechos Reconocidos	Derechos reconocidos netos	Recaudación neta	Derechos Ptes. de cobro
1 Impuestos directos	78.000,00	0,00	78.000,00	71.579,78	71.423,26	71.423,26	0,00
2 Impuestos indirectos	13.000,00	0,00	13.000,00	1.603,43	1.603,43	1.603,43	0,00
3 Tasas y otros ingresos	61.800,00	0,00	61.800,00	44.329,37	44.272,18	44.272,18	0,00
4 Transferencias corrientes	93.300,00	0,00	93.300,00	66.070,89	66.070,89	66.070,89	0,00
5 Ingresos patrimoniales	18.050,00	0,00	18.050,00	13.378,65	13.378,65	13.378,65	0,00
6 Enajenación de inversiones reale	73.850,00	0,00	73.850,00	0,00	0,00	0,00	0,00
7 Transferencias de capital	94.400,00	43.027,00	137.427,00	64.133,71	64.133,71	51.225,61	12.908,10
8 Activos financieros	0,00	0,00	0,00	0,00	0,00	0,00	0,00
9 Pasivos financieros	0,00	0,00	0,00	0,00	0,00	0,00	0,00
10 Total Ingresos	432.400,00	43.027,00	475.427,00	261.095,83	260.882,12	247.974,02	12.908,10

Presupuesto de Gastos	Crédito Inicial	Modificaciones	Crédito Definitivo	Obligaciones Reconocidas	Pagos Líquidos	Remanentes Crédito	Obligac. Ptes. de pago
1. Gastos de personal	116.600,00	0,00	116.600,00	116.331,21	116.331,21	268,79	0,00
2. Gastos en bienes corrientes y servicios	160.800,00	0,00	160.800,00	87.215,27	87.215,27	73.584,73	0,00
3. Gastos financieros	2.900,00	0,00	2.900,00	1.356,71	1.356,71	1.543,29	0,00
4. Transferencias corrientes	12.500,00	0,00	12.500,00	6.507,03	6.507,03	5.992,97	0,00
6. Inversiones reales	128.600,00	43.027,00	171.627,00	52.352,84	52.352,84	119.274,16	0,00
7. Transferencias de capital	0,00	0,00	0,00	0,00	0,00	0,00	0,00
8. Activos financieros	0,00	0,00	0,00	0,00	0,00	0,00	0,00
9. Pasivos financieros	11.000,00	0,00	11.000,00	6.978,13	6.978,13	4.021,87	0,00
Total Gastos	432.400,00	43.027,00	475.427,00	270.741,19	270.741,19	204.685,81	0,00

## RESULTADO PRESUPUESTARIO

1. Derechos reconocidos netos	260.882,12
2. Obligaciones reconocidas netas	270.741,19
3. Resultado presupuestario del ejercicio	-9.859,07
4. Desviaciones positivas de financiac.	0,00
5. Desviaciones negativas de financ.	0,00
6. Gastos financ. remanente de tesorería	0,00
Resultado Presup. Ajust. (3-4+5+6)	-9.859,07

## ESTADO DE REMANENTE DE TESORERÍA

1. Fondos líquidos.	7.165,77
2. Derechos pendientes de cobro ...	839,38
Del presupuesto corriente	12.908,10
De Presupuestos cerrados	241,78
de operaciones no presupuestarias	1.074,32
cobros realizados ptes. de aplic. definitiva.	13.384,82
3. Obligaciones pendientes de Pago ...	53.313,01
Del presupuesto corriente	0,00
De presupuestos cerrados	3.495,40
De operaciones no presupuestarias	49.886,86
Pagos realizados ptes. de aplic. definitiva	69,25
I. Remanentes de tesorería total (1 + 2 - 3)	-45.307,86
II. Saldos de dudoso cobro	0,00
III. Exceso de financiación afectada.	0,00
IV. Remanente de Tesorería para gastos generales (I - II - III)	-45.307,86

## ESTADO DE TESORERÍA

Existencias iniciales	14.016,59
Pagos	349.619,89
Cobros	342.769,07
Existencias finales	7.165,77

## LIQUIDACIÓN DE EJERCICIOS CERRADOS

Obligaciones pendientes de pago	Obligac. Ptes. de pago a 1 de enero	Modificaciones saldo inicial y anulaciones	Total Obligaciones	Prescripciones	Pagos realizados	Obligac. Ptes. pago a 31 de diciembre
	3.495,40	0,00	3.495,40	0,00	0,00	3.495,40
Derechos pendientes de cobro	Pendientes de cobro a 1 de enero	Modificaciones saldo inicial	Total Derechos anulados	Total derechos cancelados	Recaudación	Pendientes. de cobro a 31 de diciembre
	11.473,06	0,00	0,00	0,00	11.231,28	241,78

## INDICADORES PRESUPUESTARIOS

Índice de modificaciones presupuestarias (%)	9,95	Indicador de transferencias recibidas (%)	49,91
Grado de ejecución de ingresos (%)	54,87	Autonomía Fiscal (%)	27,99
Grado de ejecución de gastos (%)	56,95	Gastos por habitante (€/hab.)	725,85
Grado de realización de los cobros (%)	95,05	Esfuerzo inversor (%)	19,34
Grado de realización de los pagos (%)	100,00	Ahorro neto (%)	-11,00
Ingresos por habitante (€/hab.)	699,42	Resultado presupuestario ajustado(%)	-3,64
Ingresos tributarios por habitante (€/hab.)	314,47		

**BALANCE DE SITUACIÓN**

<b>ACTIVO</b>		<b>PASIVO</b>	
<b>A) Inmovilizado</b>	1.176.748,42	<b>A) Fondos propios</b>	1.129.316,06
<b>I. Inversiones destinadas al uso general</b>	799.756,33	<b>I. Patrimonio</b>	1.079.602,38
<b>II. Inmovilizaciones inmateriales</b>	18.991,98	<b>II. Reservas</b>	0,00
<b>III. Inmovilizaciones materiales</b>	358.000,11	<b>III. Resultados de ejercicios anteriores</b>	0,00
<b>IV. Inversiones gestionadas</b>	0,00	<b>IV. Resultados del ejercicio</b>	49.713,68
<b>V. Patrimonio público del suelo</b>	0,00	<b>B) Provisiones para riesgos y gastos</b>	0,00
<b>VI. Inversiones financieras permanentes</b>	0,00	<b>C) Acreedores a largo plazo</b>	0,00
<b>VII. Deudores no presupuestarios a largo plazo</b>	0,00	<b>I. Emisiones de obligaciones y otros valores negociables</b>	0,00
<b>B) Gastos distribuir en varios ejercicios</b>	0,00	<b>II. Otras deudas a largo plazo</b>	0,00
<b>C) Gasto circulante</b>	22.059,22	<b>III. Desembolsos ptes. sobre acciones no exigidos</b>	0,00
<b>I. Existencias</b>	0,00	<b>D) Acreedores a corto plazo</b>	69.491,58
<b>II. Deudores</b>	14.893,45	<b>I. Emisiones de obligaciones y otros valores negociables</b>	0,00
<b>III. Inversiones financieras temporales</b>	0,00	<b>II. Otras deudas a corto plazo</b>	43.835,47
<b>IV. Tesorería</b>	7.165,77	<b>III. Acreedores</b>	25.656,11
<b>V. Ajustes por periodificación</b>	0,00	<b>IV. Ajustes por periodificación</b>	0,00
<b>Total Activo (A + B + C)</b>	1.198.807,64	<b>Total Pasivo (A + B + C + D)</b>	1.198.807,64

**CUENTA DE RESULTADOS ECONÓMICO-PATRIMONIAL**

<b>DEBE</b>		<b>HABER</b>	
<b>A) Gastos</b>	211.168,44	<b>B) Ingresos</b>	260.882,12
<b>1. Reduc. de existenc. product. term. y en</b>	0,00	<b>1. Ventas y prestaciones de servicios</b>	0,00
<b>2. Aprovisionamientos</b>	0,00	<b>2. Aumento de existencias de product. terminados y en fabr.</b>	0,00
<b>3. Gastos func. servic. y prestac. sociales</b>	204.661,41	<b>3. Ingresos de gestión ordinaria</b>	108.285,44
<b>a. Gastos de personal</b>	116.537,17	<b>a. Ingresos tributarios</b>	108.285,44
<b>b. Prestaciones sociales</b>	0,00	<b>b. Ingresos urbanísticos</b>	0,00
<b>c. Dotaciones para amortización del inmovilizado</b>	0,00	<b>4. Otros ingresos de gestión ordinaria</b>	14.292,43
<b>d. Variación de provisiones de tráfico</b>	-241,78	<b>a. Reintegros</b>	0,00
<b>e. Otros gastos de gestión</b>	87.009,31	<b>b. Trabajos realizados por la entidad</b>	0,00
<b>f. Gastos financieros y asimilables</b>	1.356,71	<b>c. Otros ingresos de gestión</b>	14.224,63
<b>g. Variaciones en provisiones de inversiones financiera</b>	0,00	<b>d. Ingresos de participaciones en capital</b>	0,00
<b>h. Diferencias negativas de cambio</b>	0,00	<b>e. Ingresos en otros valores negociables</b>	0,00
<b>i. Gastos de operaciones de intercambio financiero</b>	0,00	<b>f. Otros intereses e ingresos asimilados</b>	67,80
<b>4. Transferencias y subvenciones</b>	6.507,03	<b>g. Diferencias positivas de cambio</b>	0,00
<b>a. Transferencias y subvenciones corrientes</b>	6.507,03	<b>h. Ingresos de operaciones de intercambio financiero</b>	0,00
<b>b. Transferencias y subvenciones de capital</b>	0,00	<b>5. Transferencias y subvenciones</b>	130.204,60
<b>5. Pérdidas y gastos extraordinarios</b>	0,00	<b>a. Transferencias corrientes</b>	66.070,89
<b>AHORRO</b>	49.713,68	<b>b. Subvenciones corrientes</b>	0,00
		<b>c. Transferencias de capital</b>	0,00
		<b>d. Subvenciones de capital</b>	64.133,71
		<b>6. Ganancias e ingresos extraordinarios</b>	8.099,65
		<b>DESAHORRO</b>	0,00

**INDICADORES FINANCIEROS**

<b>Endeudamiento</b>	4,24
<b>Carga financiera por habitante</b>	22,35

**LIQUIDACIÓN DEL PRESUPUESTO**

Presupuesto de Ingresos	Previsión inicial	Modificaciones	Previsión Definitiva	Derechos Reconocidos	Derechos reconocidos netos	Recaudación neta	Derechos Ptes. de cobro
1 Impuestos directos	947.378,00	0,00	947.378,00	374.473,84	358.206,31	183.875,08	174.331,23
2 Impuestos indirectos	35.000,00	0,00	35.000,00	41.687,62	41.586,46	41.536,46	50,00
3 Tasas y otros ingresos	123.023,00	75.699,13	198.722,13	221.113,47	220.535,32	47.107,66	173.427,66
4 Transferencias corrientes	301.720,00	0,00	301.720,00	262.336,34	262.205,09	257.184,85	5.020,24
5 Ingresos patrimoniales	127.100,00	0,00	127.100,00	169.158,66	169.158,66	106.076,85	63.081,81
6 Enajenación de inversiones reale	105.652,00	0,00	105.652,00	0,00	0,00	0,00	0,00
7 Transferencias de capital	706.127,00	246.162,00	952.289,00	658.639,77	658.639,77	351.047,12	307.592,65
8 Activos financieros	9.000,00	506.469,67	515.469,67	0,00	0,00	0,00	0,00
9 Pasivos financieros	65.000,00	0,00	65.000,00	65.000,00	65.000,00	65.000,00	0,00
10 Total Ingresos	2.420.000,00	828.330,80	3.248.330,80	1.792.409,70	1.775.331,61	1.051.828,02	723.503,59

Presupuesto de Gastos	Crédito Inicial	Modificaciones	Crédito Definitivo	Obligaciones Reconocidas	Pagos Líquidos	Remanentes Crédito	Obligac. Ptes. de pago
1. Gastos de personal	401.600,00	0,00	401.600,00	312.016,09	301.806,54	89.583,91	10.209,55
2. Gastos en bienes corrientes y servicios	526.000,00	60.100,00	586.100,00	385.259,37	361.911,31	200.840,63	23.348,06
3. Gastos financieros	6.103,84	0,00	6.103,84	4.852,72	4.852,72	1.251,12	0,00
4. Transferencias corrientes	53.700,00	0,00	53.700,00	42.107,57	40.141,61	11.592,43	1.965,96
6. Inversiones reales	1.135.115,79	768.230,80	1.903.346,59	578.586,86	350.924,26	1.324.759,73	227.662,60
7. Transferencias de capital	223.193,60	0,00	223.193,60	0,00	0,00	223.193,60	0,00
8. Activos financieros	9.000,00	0,00	9.000,00	6.000,00	6.000,00	3.000,00	0,00
9. Pasivos financieros	39.786,77	0,00	39.786,77	33.286,77	33.286,77	6.500,00	0,00
Total Gastos	2.394.500,00	828.330,80	3.222.830,80	1.362.109,38	1.098.923,21	1.860.721,42	263.186,17

RESULTADO PRESUPUESTARIO		
1. Derechos reconocidos netos		1.775.331,61
2. Obligaciones reconocidas netas		1.362.109,38
3. Resultado presupuestario del ejercicio		413.222,23
4. Desviaciones positivas de financiac.		264.000,70
5. Desviaciones negativas de financ.		75.992,34
6. Gastos financ. remanente de tesorería		506.469,67
Resultado Presup. Ajust. (3-4+5+6)		731.683,54

ESTADO DE REMANENTE DE TESORERÍA	
1. Fondos líquidos.	669.746,16
2. Derechos pendientes de cobro ...	1.195.282,44
Del presupuesto corriente	723.503,59
De Presupuestos cerrados de operaciones no presupuestarias cobros realizados ptes. de aplic. definitiva.	466.099,73
cobros realizados ptes. de aplic. definitiva.	5.679,12
0,00	0,00
3. Obligaciones pendientes de Pago ...	677.862,59
Del presupuesto corriente	263.186,17
De presupuestos cerrados	32.784,44
De operaciones no presupuestarias	381.891,98
Pagos realizados ptes. de aplic. definitiva	0,00
I. Remanentes de tesorería total (1 + 2 - 3)	1.187.166,01
II. Saldos de dudoso cobro	0,00
III. Exceso de financiación afectada.	311.155,86
IV. Remanente de Tesorería para gastos generales (I - II - III)	876.010,15

ESTADO DE TESORERÍA	
Existencias iniciales	570.911,64
Pagos	2.664.678,62
Cobros	2.763.513,14
Existencias finales	669.746,16

LIQUIDACIÓN DE EJERCICIOS CERRADOS					
<b>Obligaciones pendientes de pago</b>					
Obligac. Ptes. de pago a 1 de enero	Modificaciones saldo inicial y anulaciones	Total Obligaciones	Prescripciones	Pagos realizados	Obligac. Ptes. pago a 31 de diciembre
175.861,55	0,00	175.861,55	0,00	143.077,11	32.784,44
<b>Derechos pendientes de cobro</b>					
Pendientes de cobro a 1 de enero	Modificaciones saldo inicial	Total Derechos anulados	Total derechos cancelados	Recaudación	Pendientes. de cobro a 31 de diciembre
751.380,02	0,00	25.487,19	0,00	259.793,10	466.099,73

INDICADORES PRESUPUESTARIOS			
Índice de modificaciones presupuestarias (%)	34,23	Indicador de transferencias recibidas (%)	51,87
Grado de ejecución de ingresos (%)	54,65	Autonomía Fiscal (%)	22,52
Grado de ejecución de gastos (%)	42,26	Gastos por habitante (€/hab.)	2.550,77
Grado de realización de los cobros (%)	59,25	Esfuerzo inversor (%)	42,48
Grado de realización de los pagos (%)	80,68	Ahorro neto (%)	26,07
Ingresos por habitante (€/hab.)	3.324,59	Resultado presupuestario ajustado(%)	53,72
Ingresos tributarios por habitante (€/hab.)	1.161,66		

<b>BALANCE DE SITUACIÓN</b>			
<b>ACTIVO</b>		<b>PASIVO</b>	
<b>A) Inmovilizado</b>	6.753.729,45	<b>A) Fondos propios</b>	7.576.314,54
I. Inversiones destinadas al uso general	0,00	I. Patrimonio	6.646.466,99
II. Inmovilizaciones inmateriales	74.231,04	II. Reservas	0,00
III. Inmovilizaciones materiales	4.648.881,97	III. Resultados de ejercicios anteriores	0,00
IV. Inversiones gestionadas	0,00	IV. Resultados del ejercicio	929.847,55
V. Patrimonio público del suelo	2.024.616,44	<b>B) Provisiones para riesgos y gastos</b>	0,00
VI. Inversiones financieras permanentes	6.000,00	<b>C) Acreedores a largo plazo</b>	331.294,15
VII. Deudores no presupuestarios a largo plazo	0,00	I. Emisiones de obligaciones y otros valores negociables	0,00
<b>B) Gastos distribuir en varios ejercicios</b>	0,00	II. Otras deudas a largo plazo	331.294,15
<b>C) Gasto circulante</b>	1.865.028,60	III. Desembolsos ptes. sobre acciones no exigidos	0,00
I. Existencias	0,00	<b>D) Acreedores a corto plazo</b>	711.149,36
II. Deudores	1.195.282,44	I. Emisiones de obligaciones y otros valores negociables	0,00
III. Inversiones financieras temporales	0,00	II. Otras deudas a corto plazo	405.650,53
IV. Tesorería	669.746,16	III. Acreedores	305.498,83
V. Ajustes por periodificación	0,00	IV. Ajustes por periodificación	0,00
<b>Total Activo (A + B + C)</b>	<b>8.618.758,05</b>	<b>Total Pasivo (A + B + C + D)</b>	<b>8.618.758,05</b>

<b>CUENTA DE RESULTADOS ECONÓMICO-PATRIMONIAL</b>			
<b>DEBE</b>		<b>HABER</b>	
<b>A) Gastos</b>	780.484,06	<b>B) Ingresos</b>	1.710.331,61
1. Reduc. de existenc. product. term. y en	0,00	1. Ventas y prestaciones de servicios	0,00
2. Aprovisionamientos	0,00	2. Aumento de existencias de product. terminados y en fabr.	0,00
3. Gastos func. servic. y prestac. sociales	712.889,30	3. Ingresos de gestión ordinaria	582.278,86
a. Gastos de personal	315.144,13	a. Ingresos tributarios	582.278,86
b. Prestaciones sociales	0,00	b. Ingresos urbanísticos	0,00
c. Dotaciones para amortización del inmovilizado	0,00	4. Otros ingresos de gestión ordinaria	57.416,27
d. Variación de provisiones de tráfico	0,00	a. Reintegros	437,96
e. Otros gastos de gestión	393.752,01	b. Trabajos realizados por la entidad	0,00
f. Gastos financieros y asimilables	3.993,16	c. Otros ingresos de gestión	44.642,63
g. Variaciones en provisiones de inversiones financiera	0,00	d. Ingresos de participaciones en capital	0,00
h. Diferencias negativas de cambio	0,00	e. Ingresos en otros valores negociables	0,00
i. Gastos de operaciones de intercambio financiero	0,00	f. Otros intereses e ingresos asimilados	12.335,68
4. Transferencias y subvenciones	42.107,57	g. Diferencias positivas de cambio	0,00
a. Transferencias y subvenciones corrientes	42.107,57	h. Ingresos de operaciones de intercambio financiero	0,00
b. Transferencias y subvenciones de capital	0,00	5. Transferencias y subvenciones	920.844,86
5. Pérdidas y gastos extraordinarios	25.487,19	a. Transferencias corrientes	260.541,05
		b. Subvenciones corrientes	1.664,04
		c. Transferencias de capital	0,00
		d. Subvenciones de capital	658.639,77
		6. Ganancias e ingresos extraordinarios	149.791,62
<b>AHORRO</b>	<b>929.847,55</b>	<b>DESAHORRO</b>	<b>0,00</b>

<b>INDICADORES FINANCIEROS</b>	
<b>Endeudamiento</b>	3,63
<b>Carga financiera por habitante</b>	71,42



**LIQUIDACIÓN DEL PRESUPUESTO**

Presupuesto de Ingresos	Previsión inicial	Modificaciones	Previsión Definitiva	Derechos Reconocidos	Derechos reconocidos netos	Recaudación neta	Derechos Ptes. de cobro
1 Impuestos directos	23.200,00	0,00	23.200,00	19.371,43	18.869,20	18.869,20	0,00
2 Impuestos indirectos	7.500,00	0,00	7.500,00	6.518,37	6.518,37	6.518,37	0,00
3 Tasas y otros ingresos	13.900,00	0,00	13.900,00	16.336,32	16.292,43	16.292,43	0,00
4 Transferencias corrientes	18.000,00	0,00	18.000,00	16.968,50	13.789,66	13.789,66	0,00
5 Ingresos patrimoniales	22.860,00	0,00	22.860,00	21.118,76	21.118,76	21.118,76	0,00
6 Enajenación de inversiones reale	11.040,00	0,00	11.040,00	13.870,30	13.870,30	13.870,30	0,00
7 Transferencias de capital	0,00	26.917,00	26.917,00	26.917,00	26.917,00	20.917,00	6.000,00
8 Activos financieros	0,00	40.300,00	40.300,00	0,00	0,00	0,00	0,00
9 Pasivos financieros	0,00	0,00	0,00	3.178,84	3.178,84	3.178,84	0,00
10 Total Ingresos	96.500,00	67.217,00	163.717,00	124.279,52	120.554,56	114.554,56	6.000,00

Presupuesto de Gastos	Crédito Inicial	Modificaciones	Crédito Definitivo	Obligaciones Reconocidas	Pagos Líquidos	Remanentes Crédito	Obligac. Ptes. de pago
1. Gastos de personal	17.580,00	7.404,00	24.984,00	24.747,47	24.593,49	236,53	153,98
2. Gastos en bienes corrientes y servicios	49.920,00	2.100,00	52.020,00	46.067,14	46.067,14	5.952,86	0,00
3. Gastos financieros	0,00	0,00	0,00	0,00	0,00	0,00	0,00
4. Transferencias corrientes	8.000,00	0,00	8.000,00	7.410,64	7.410,64	589,36	0,00
6. Inversiones reales	21.000,00	57.713,00	78.713,00	78.632,01	78.632,01	80,99	0,00
7. Transferencias de capital	0,00	0,00	0,00	0,00	0,00	0,00	0,00
8. Activos financieros	0,00	0,00	0,00	0,00	0,00	0,00	0,00
9. Pasivos financieros	0,00	0,00	0,00	0,00	0,00	0,00	0,00
Total Gastos	96.500,00	67.217,00	163.717,00	156.857,26	156.703,28	6.859,74	153,98

RESULTADO PRESUPUESTARIO	
1. Derechos reconocidos netos	120.554,56
2. Obligaciones reconocidas netas	156.857,26
3. Resultado presupuestario del ejercicio	-36.302,70
4. Desviaciones positivas de financiac.	0,00
5. Desviaciones negativas de financ.	0,00
6. Gastos financ. remanente de tesorería	40.300,00
Resultado Presup. Ajust. (3-4+5+6)	3.997,30

ESTADO DE REMANENTE DE TESORERÍA	
1. Fondos líquidos.	108.289,86
2. Derechos pendientes de cobro ...	6.512,28
Del presupuesto corriente	6.000,00
De Presupuestos cerrados de operaciones no presupuestarias cobros realizados ptes. de aplic. definitiva.	0,00
3. Obligaciones pendientes de Pago ...	2.460,44
Del presupuesto corriente	153,98
De presupuestos cerrados de operaciones no presupuestarias Pagos realizados ptes. de aplic. definitiva	0,00
I. Remanentes de tesorería total (1 + 2 - 3)	112.341,70
II. Saldos de dudoso cobro	0,00
III. Exceso de financiación afectada.	0,00
IV. Remanente de Tesorería para gastos generales (I - II - III)	112.341,70

ESTADO DE TESORERÍA	
Existencias iniciales	127.882,25
Pagos	311.812,63
Cobros	292.220,24
Existencias finales	108.289,86

LIQUIDACIÓN DE EJERCICIOS CERRADOS					
Obligaciones pendientes de pago					
Obligac. Ptes. de pago a 1 de enero	Modificaciones saldo inicial y anulaciones	Total Obligaciones	Prescripciones	Pagos realizados	Obligac. Ptes. pago a 31 de diciembre
10.331,83	0,00	10.331,83	0,00	10.331,83	0,00
Derechos pendientes de cobro					
Pendientes de cobro a 1 de enero	Modificaciones saldo inicial	Total Derechos anulados	Total derechos cancelados	Recaudación	Pendientes. de cobro a 31 de diciembre
32.000,00	0,00	0,00	0,00	32.000,00	0,00

INDICADORES PRESUPUESTARIOS			
Índice de modificaciones presupuestarias (%)	69,65	Indicador de transferencias recibidas (%)	33,77
Grado de ejecución de ingresos (%)	73,64	Autonomía Fiscal (%)	21,06
Grado de ejecución de gastos (%)	95,81	Gastos por habitante (€/hab.)	1.275,26
Grado de realización de los cobros (%)	95,02	Esfuerzo inversor (%)	50,13
Grado de realización de los pagos (%)	99,90	Ahorro neto (%)	-2,14
Ingresos por habitante (€/hab.)	980,12	Resultado presupuestario ajustado(%)	2,55
Ingresos tributarios por habitante (€/hab.)	338,86		

**BALANCE DE SITUACIÓN**

<b>ACTIVO</b>		<b>PASIVO</b>	
<b>A) Inmovilizado</b>	939.004,44	<b>A) Fondos propios</b>	1.048.167,30
<b>I. Inversiones destinadas al uso general</b>	855.780,46	<b>I. Patrimonio</b>	1.009.016,83
<b>II. Inmovilizaciones inmateriales</b>	0,00	<b>II. Reservas</b>	0,00
<b>III. Inmovilizaciones materiales</b>	83.223,98	<b>III. Resultados de ejercicios anteriores</b>	0,00
<b>IV. Inversiones gestionadas</b>	0,00	<b>IV. Resultados del ejercicio</b>	39.150,47
<b>V. Patrimonio público del suelo</b>	0,00	<b>B) Provisiones para riesgos y gastos</b>	0,00
<b>VI. Inversiones financieras permanentes</b>	0,00	<b>C) Acreedores a largo plazo</b>	2.543,07
<b>VII. Deudores no presupuestarios a largo plazo</b>	0,00	<b>I. Emisiones de obligaciones y otros valores negociables</b>	0,00
<b>B) Gastos distribuir en varios ejercicios</b>	0,00	<b>II. Otras deudas a largo plazo</b>	2.543,07
<b>C) Gasto circulante</b>	114.802,14	<b>III. Desembolsos ptes. sobre acciones no exigidos</b>	0,00
<b>I. Existencias</b>	0,00	<b>D) Acreedores a corto plazo</b>	3.096,21
<b>II. Deudores</b>	6.364,09	<b>I. Emisiones de obligaciones y otros valores negociables</b>	0,00
<b>III. Inversiones financieras temporales</b>	148,19	<b>II. Otras deudas a corto plazo</b>	635,77
<b>IV. Tesorería</b>	108.289,86	<b>III. Acreedores</b>	2.460,44
<b>V. Ajustes por periodificación</b>	0,00	<b>IV. Ajustes por periodificación</b>	0,00
<b>Total Activo (A + B + C)</b>	1.053.806,58	<b>Total Pasivo (A + B + C + D)</b>	1.053.806,58

**CUENTA DE RESULTADOS ECONÓMICO-PATRIMONIAL**

<b>DEBE</b>		<b>HABER</b>	
<b>A) Gastos</b>	78.225,25	<b>B) Ingresos</b>	117.375,72
<b>1. Reduc. de existenc. product. term. y en</b>	0,00	<b>1. Ventas y prestaciones de servicios</b>	0,00
<b>2. Aprovisionamientos</b>	0,00	<b>2. Aumento de existencias de product. terminados y en fabr.</b>	0,00
<b>3. Gastos func. servic. y prestac. sociales</b>	70.814,61	<b>3. Ingresos de gestión ordinaria</b>	37.720,77
<b>a. Gastos de personal</b>	24.816,07	<b>a. Ingresos tributarios</b>	37.720,77
<b>b. Prestaciones sociales</b>	0,00	<b>b. Ingresos urbanísticos</b>	0,00
<b>c. Dotaciones para amortización del inmovilizado</b>	0,00	<b>4. Otros ingresos de gestión ordinaria</b>	4.429,73
<b>d. Variación de provisiones de tráfico</b>	0,00	<b>a. Reintegros</b>	0,00
<b>e. Otros gastos de gestión</b>	45.998,54	<b>b. Trabajos realizados por la entidad</b>	0,00
<b>f. Gastos financieros y asimilables</b>	0,00	<b>c. Otros ingresos de gestión</b>	3.959,23
<b>g. Variaciones en provisiones de inversiones financiera</b>	0,00	<b>d. Ingresos de participaciones en capital</b>	0,00
<b>h. Diferencias negativas de cambio</b>	0,00	<b>e. Ingresos en otros valores negociables</b>	0,00
<b>i. Gastos de operaciones de intercambio financiero</b>	0,00	<b>f. Otros intereses e ingresos asimilados</b>	470,50
<b>4. Transferencias y subvenciones</b>	7.410,64	<b>g. Diferencias positivas de cambio</b>	0,00
<b>a. Transferencias y subvenciones corrientes</b>	7.410,64	<b>h. Ingresos de operaciones de intercambio financiero</b>	0,00
<b>b. Transferencias y subvenciones de capital</b>	0,00	<b>5. Transferencias y subvenciones</b>	40.706,66
<b>5. Pérdidas y gastos extraordinarios</b>	0,00	<b>a. Transferencias corrientes</b>	13.789,66
<b>AHORRO</b>	39.150,47	<b>b. Subvenciones corrientes</b>	0,00
		<b>c. Transferencias de capital</b>	0,00
		<b>d. Subvenciones de capital</b>	26.917,00
		<b>6. Ganancias e ingresos extraordinarios</b>	34.518,56
		<b>DESAHORRO</b>	0,00

**INDICADORES FINANCIEROS**

<b>Endeudamiento</b>	0,00
<b>Carga financiera por habitante</b>	0,00

**LIQUIDACIÓN DEL PRESUPUESTO**

Presupuesto de Ingresos	Previsión inicial	Modificaciones	Previsión Definitiva	Derechos Reconocidos	Derechos reconocidos netos	Recaudación neta	Derechos Ptes. de cobro
1 Impuestos directos	146.964,12	0,00	146.964,12	153.277,26	152.779,35	152.779,35	0,00
2 Impuestos indirectos	48.053,94	0,00	48.053,94	3.204,51	3.204,51	3.204,51	0,00
3 Tasas y otros ingresos	32.280,93	0,00	32.280,93	30.554,89	30.310,89	30.310,89	0,00
4 Transferencias corrientes	186.318,29	0,00	186.318,29	108.257,52	102.704,52	102.704,52	0,00
5 Ingresos patrimoniales	5.981,57	0,00	5.981,57	6.117,22	6.117,22	6.117,22	0,00
6 Enajenación de inversiones reales	63.647,29	0,00	63.647,29	0,00	0,00	0,00	0,00
7 Transferencias de capital	439.771,53	0,00	439.771,53	163.037,83	163.037,83	127.147,83	35.890,00
8 Activos financieros	0,00	33.000,00	33.000,00	0,00	0,00	0,00	0,00
9 Pasivos financieros	25.000,00	0,00	25.000,00	0,00	0,00	0,00	0,00
10 Total Ingresos	948.017,67	33.000,00	981.017,67	464.449,23	458.154,32	422.264,32	35.890,00

Presupuesto de Gastos	Crédito Inicial	Modificaciones	Crédito Definitivo	Obligaciones Reconocidas	Pagos Líquidos	Remanentes Crédito	Obligac. Ptes. de pago
1. Gastos de personal	158.217,25	27.000,00	185.217,25	168.385,44	168.385,44	16.831,81	0,00
2. Gastos en bienes corrientes y servicios	133.214,33	6.000,00	139.214,33	96.959,42	96.959,42	42.254,91	0,00
3. Gastos financieros	10.913,07	0,00	10.913,07	4.868,33	4.868,33	6.044,74	0,00
4. Transferencias corrientes	122.634,90	0,00	122.634,90	53.092,87	53.092,87	69.542,03	0,00
6. Inversiones reales	471.785,53	0,00	471.785,53	127.245,37	127.245,37	344.540,16	0,00
7. Transferencias de capital	4.252,59	0,00	4.252,59	1.561,79	1.561,79	2.690,80	0,00
8. Activos financieros	0,00	0,00	0,00	0,00	0,00	0,00	0,00
9. Pasivos financieros	47.000,00	0,00	47.000,00	38.195,35	38.195,35	8.804,65	0,00
Total Gastos	948.017,67	33.000,00	981.017,67	490.308,57	490.308,57	490.709,10	0,00

RESULTADO PRESUPUESTARIO		
1. Derechos reconocidos netos		458.154,32
2. Obligaciones reconocidas netas		490.308,57
3. Resultado presupuestario del ejercicio		-32.154,25
4. Desviaciones positivas de financiac.		0,00
5. Desviaciones negativas de financ.		0,00
6. Gastos financ. remanente de tesorería		27.037,32
Resultado Presup. Ajust. (3-4+5+6)		-5.116,93

ESTADO DE REMANENTE DE TESORERÍA	
1. Fondos líquidos.	34.856,48
2. Derechos pendientes de cobro ...	60.821,15
Del presupuesto corriente	35.890,00
De Presupuestos cerrados de operaciones no presupuestarias cobros realizados ptes. de aplic. definitiva.	22.219,47
de operaciones no presupuestarias	2.711,68
cobros realizados ptes. de aplic. definitiva.	0,00
3. Obligaciones pendientes de Pago ...	43.717,51
Del presupuesto corriente	0,00
De presupuestos cerrados	9.085,46
De operaciones no presupuestarias	34.632,05
Pagos realizados ptes. de aplic. definitiva	0,00
I. Remanentes de tesorería total (1 + 2 - 3)	51.960,12
II. Saldos de dudoso cobro	0,00
III. Exceso de financiación afectada.	0,00
IV. Remanente de Tesorería para gastos generales (I - II - III)	51.960,12

ESTADO DE TESORERÍA	
Existencias iniciales	156.890,27
Pagos	820.335,18
Cobros	698.301,39
Existencias finales	34.856,48

LIQUIDACIÓN DE EJERCICIOS CERRADOS					
<b>Obligaciones pendientes de pago</b>					
Obligac. Ptes. de pago a 1 de enero	Modificaciones saldo inicial y anulaciones	Total Obligaciones	Prescripciones	Pagos realizados	Obligac. Ptes. pago a 31 de diciembre
96.026,45	0,00	96.026,45	0,00	86.940,99	9.085,46
<b>Derechos pendientes de cobro</b>					
Pendientes de cobro a 1 de enero	Modificaciones saldo inicial	Total Derechos anulados	Total derechos cancelados	Recaudación	Pendientes. de cobro a 31 de diciembre
26.891,27	0,00	0,00	0,00	4.671,80	22.219,47

INDICADORES PRESUPUESTARIOS			
Índice de modificaciones presupuestarias (%)	3,48	Indicador de transferencias recibidas (%)	58,00
Grado de ejecución de ingresos (%)	46,70	Autonomía Fiscal (%)	34,05
Grado de ejecución de gastos (%)	49,98	Gastos por habitante (€/hab.)	978,66
Grado de realización de los cobros (%)	92,17	Esfuerzo inversor (%)	26,27
Grado de realización de los pagos (%)	100,00	Ahorro neto (%)	-22,49
Ingresos por habitante (€/hab.)	914,48	Resultado presupuestario ajustado(%)	-1,04
Ingresos tributarios por habitante (€/hab.)	371,85		

<b>BALANCE DE SITUACIÓN</b>			
<b>ACTIVO</b>		<b>PASIVO</b>	
<b>A) Inmovilizado</b>	1.750.822,58	<b>A) Fondos propios</b>	1.564.453,53
I. Inversiones destinadas al uso general	0,00	I. Patrimonio	204.260,69
II. Inmovilizaciones inmateriales	0,00	II. Reservas	0,00
III. Inmovilizaciones materiales	1.750.822,58	III. Resultados de ejercicios anteriores	1.235.106,02
IV. Inversiones gestionadas	0,00	IV. Resultados del ejercicio	125.086,82
V. Patrimonio público del suelo	0,00	<b>B) Provisiones para riesgos y gastos</b>	0,00
VI. Inversiones financieras permanentes	0,00	<b>C) Acreedores a largo plazo</b>	198.494,02
VII. Deudores no presupuestarios a largo plazo	0,00	I. Emisiones de obligaciones y otros valores negociables	0,00
<b>B) Gastos distribuir en varios ejercicios</b>	0,00	II. Otras deudas a largo plazo	0,00
<b>C) Gasto circulante</b>	95.677,63	III. Desembolsos ptes. sobre acciones no exigidos	0,00
I. Existencias	0,00	<b>D) Acreedores a corto plazo</b>	83.552,66
II. Deudores	60.821,15	I. Emisiones de obligaciones y otros valores negociables	0,00
III. Inversiones financieras temporales	0,00	II. Otras deudas a corto plazo	0,00
IV. Tesorería	34.856,48	III. Acreedores	17.975,07
V. Ajustes por periodificación	0,00	IV. Ajustes por periodificación	0,00
<b>Total Activo (A + B + C)</b>	<b>1.846.500,21</b>	<b>Total Pasivo (A + B + C + D)</b>	<b>1.846.500,21</b>

<b>CUENTA DE RESULTADOS ECONÓMICO-PATRIMONIAL</b>			
<b>DEBE</b>		<b>HABER</b>	
<b>A) Gastos</b>	54.654,66	<b>B) Ingresos</b>	442.111,26
1. Reduc. de existenc. product. term. y en	0,00	1. Ventas y prestaciones de servicios	0,00
2. Aprovisionamientos	0,00	2. Aumento de existencias de product. terminados y en fabr.	0,00
3. Gastos func. servic. y prestac. sociales	0,00	3. Ingresos de gestión ordinaria	184.568,56
a. Gastos de personal	0,00	a. Ingresos tributarios	0,00
b. Prestaciones sociales	0,00	b. Ingresos urbanísticos	0,00
c. Dotaciones para amortización del inmovilizado	0,00	4. Otros ingresos de gestión ordinaria	0,00
d. Variación de provisiones de tráfico	0,00	a. Reintegros	0,00
e. Otros gastos de gestión	0,00	b. Trabajos realizados por la entidad	0,00
f. Gastos financieros y asimilables	0,00	c. Otros ingresos de gestión	0,00
g. Variaciones en provisiones de inversiones financiera	0,00	d. Ingresos de participaciones en capital	0,00
h. Diferencias negativas de cambio	0,00	e. Ingresos en otros valores negociables	0,00
i. Gastos de operaciones de intercambio financiero	0,00	f. Otros intereses e ingresos asimilados	0,00
4. Transferencias y subvenciones	54.654,66	g. Diferencias positivas de cambio	0,00
a. Transferencias y subvenciones corrientes	53.092,87	h. Ingresos de operaciones de intercambio financiero	0,00
b. Transferencias y subvenciones de capital	1.561,79	5. Transferencias y subvenciones	257.542,70
5. Pérdidas y gastos extraordinarios	0,00	a. Transferencias corrientes	0,00
		b. Subvenciones corrientes	0,00
		c. Transferencias de capital	0,00
		d. Subvenciones de capital	0,00
		6. Ganancias e ingresos extraordinarios	0,00
<b>AHORRO</b>	<b>125.086,82</b>	<b>DESAHORRO</b>	<b>0,00</b>

<b>INDICADORES FINANCIEROS</b>	
<b>Endeudamiento</b>	14,59
<b>Carga financiera por habitante</b>	85,96

## LIQUIDACIÓN DEL PRESUPUESTO

Presupuesto de Ingresos	Previsión inicial	Modificaciones	Previsión Definitiva	Derechos Reconocidos	Derechos reconocidos netos	Recaudación neta	Derechos Ptes. de cobro
1 Impuestos directos	365.042,00	0,00	365.042,00	380.591,74	380.557,66	380.557,66	0,00
2 Impuestos indirectos	2.003,38	0,00	2.003,38	2.406,97	2.406,97	1.386,97	1.020,00
3 Tasas y otros ingresos	12.300,00	0,00	12.300,00	13.710,59	13.710,59	13.560,59	150,00
4 Transferencias corrientes	36.939,00	7.527,40	44.466,40	43.614,64	43.614,64	43.614,64	0,00
5 Ingresos patrimoniales	11.329,26	0,00	11.329,26	11.349,11	11.349,11	11.349,11	0,00
6 Enajenación de inversiones reale	1,20	0,00	1,20	0,00	0,00	0,00	0,00
7 Transferencias de capital	241.003,00	55.768,16	296.771,16	162.768,16	162.768,16	103.431,99	59.336,17
8 Activos financieros	0,00	460.229,34	460.229,34	0,00	0,00	0,00	0,00
9 Pasivos financieros	0,00	0,00	0,00	0,00	0,00	0,00	0,00
10 Total Ingresos	668.617,84	523.524,90	1.192.142,74	614.441,21	614.407,13	553.900,96	60.506,17

Presupuesto de Gastos	Crédito Inicial	Modificaciones	Crédito Definitivo	Obligaciones Reconocidas	Pagos Líquidos	Remanentes Crédito	Obligac. Ptes. de pago
1. Gastos de personal	34.996,13	10.027,40	45.023,53	39.313,98	39.313,98	5.709,55	0,00
2. Gastos en bienes corrientes y servicios	137.631,51	2.000,00	139.631,51	49.697,89	47.600,66	89.933,62	2.097,23
3. Gastos financieros	0,00	0,00	0,00	0,00	0,00	0,00	0,00
4. Transferencias corrientes	29.021,60	0,00	29.021,60	25.676,52	25.676,52	3.345,08	0,00
6. Inversiones reales	371.309,60	511.497,50	882.807,10	461.609,30	461.609,30	421.197,80	0,00
7. Transferencias de capital	95.659,00	0,00	95.659,00	92.659,00	92.659,00	3.000,00	0,00
8. Activos financieros	0,00	0,00	0,00	0,00	0,00	0,00	0,00
9. Pasivos financieros	0,00	0,00	0,00	0,00	0,00	0,00	0,00
Total Gastos	668.617,84	523.524,90	1.192.142,74	668.956,69	666.859,46	523.186,05	2.097,23

## RESULTADO PRESUPUESTARIO

1. Derechos reconocidos netos	614.407,13
2. Obligaciones reconocidas netas	668.956,69
3. Resultado presupuestario del ejercicio	-54.549,56
4. Desviaciones positivas de financiac.	0,00
5. Desviaciones negativas de financ.	0,00
6. Gastos financ. remanente de tesorería	460.229,34
Resultado Presup. Ajust. (3-4+5+6)	405.679,78

## ESTADO DE REMANENTE DE TESORERÍA

1. Fondos líquidos.	564.932,78
2. Derechos pendientes de cobro ...	79.148,88
Del presupuesto corriente	60.506,17
De Presupuestos cerrados de operaciones no presupuestarias cobros realizados ptes. de aplic. definitiva.	18.003,00
3. Obligaciones pendientes de Pago ...	32.432,53
Del presupuesto corriente	639,71
De presupuestos cerrados de operaciones no presupuestarias Pagos realizados ptes. de aplic. definitiva	0,00
I. Remanentes de tesorería total (1 + 2 - 3)	611.649,13
II. Saldos de dudoso cobro	0,00
III. Exceso de financiación afectada.	0,00
IV. Remanente de Tesorería para gastos generales (I - II - III)	611.649,13

## ESTADO DE TESORERÍA

Existencias iniciales	587.031,07
Pagos	679.549,20
Cobros	657.450,91
Existencias finales	564.932,78

## LIQUIDACIÓN DE EJERCICIOS CERRADOS

Obligaciones pendientes de pago	Obligac. Ptes. de pago a 1 de enero	Modificaciones saldo inicial y anulaciones	Total Obligaciones	Prescripciones	Pagos realizados	Obligac. Ptes. pago a 31 de diciembre
	5.798,52	-4.001,54	1.796,98	0,00	1.796,98	0,00
Derechos pendientes de cobro	Pendientes de cobro a 1 de enero	Modificaciones saldo inicial	Total Derechos anulados	Total derechos cancelados	Recaudación	Pendientes. de cobro a 31 de diciembre
	102.788,56	0,00	8.230,56	0,00	76.555,00	18.003,00

## INDICADORES PRESUPUESTARIOS

Índice de modificaciones presupuestarias (%)	78,30	Indicador de transferencias recibidas (%)	33,59
Grado de ejecución de ingresos (%)	51,54	Autonomía Fiscal (%)	62,33
Grado de ejecución de gastos (%)	56,11	Gastos por habitante (€/hab.)	2.644,10
Grado de realización de los cobros (%)	90,15	Esfuerzo inversor (%)	82,86
Grado de realización de los pagos (%)	99,69	Ahorro neto (%)	74,61
Ingresos por habitante (€/hab.)	2.428,49	Resultado presupuestario ajustado(%)	60,64
Ingresos tributarios por habitante (€/hab.)	1.567,89		

<b>BALANCE DE SITUACIÓN</b>			
<b>ACTIVO</b>		<b>PASIVO</b>	
<b>A) Inmovilizado</b>	2.196.885,39	<b>A) Fondos propios</b>	2.808.534,52
<b>I. Inversiones destinadas al uso general</b>	1.447.317,94	<b>I. Patrimonio</b>	2.405.703,80
<b>II. Inmovilizaciones inmateriales</b>	0,00	<b>II. Reservas</b>	0,00
<b>III. Inmovilizaciones materiales</b>	749.387,15	<b>III. Resultados de ejercicios anteriores</b>	0,00
<b>IV. Inversiones gestionadas</b>	0,00	<b>IV. Resultados del ejercicio</b>	402.830,72
<b>V. Patrimonio público del suelo</b>	0,00	<b>B) Provisiones para riesgos y gastos</b>	0,00
<b>VI. Inversiones financieras permanentes</b>	180,30	<b>C) Acreedores a largo plazo</b>	0,00
<b>VII. Deudores no presupuestarios a largo plazo</b>	0,00	<b>I. Emisiones de obligaciones y otros valores negociables</b>	0,00
<b>B) Gastos distribuir en varios ejercicios</b>	0,00	<b>II. Otras deudas a largo plazo</b>	0,00
<b>C) Gasto circulante</b>	644.081,66	<b>III. Desembolsos ptes. sobre acciones no exigidos</b>	0,00
<b>I. Existencias</b>	0,00	<b>D) Acreedores a corto plazo</b>	32.432,53
<b>II. Deudores</b>	79.148,88	<b>I. Emisiones de obligaciones y otros valores negociables</b>	0,00
<b>III. Inversiones financieras temporales</b>	0,00	<b>II. Otras deudas a corto plazo</b>	23.874,85
<b>IV. Tesorería</b>	564.932,78	<b>III. Acreedores</b>	8.557,68
<b>V. Ajustes por periodificación</b>	0,00	<b>IV. Ajustes por periodificación</b>	0,00
<b>Total Activo (A + B + C)</b>	2.840.967,05	<b>Total Pasivo (A + B + C + D)</b>	2.840.967,05

<b>CUENTA DE RESULTADOS ECONÓMICO-PATRIMONIAL</b>			
<b>DEBE</b>		<b>HABER</b>	
<b>A) Gastos</b>	215.577,95	<b>B) Ingresos</b>	618.408,67
<b>1. Reduc. de existenc. product. term. y en</b>	0,00	<b>1. Ventas y prestaciones de servicios</b>	0,00
<b>2. Aprovisionamientos</b>	0,00	<b>2. Aumento de existencias de product. terminados y en fabr.</b>	0,00
<b>3. Gastos func. servic. y prestac. sociales</b>	89.011,87	<b>3. Ingresos de gestión ordinaria</b>	394.742,93
<b>a. Gastos de personal</b>	39.557,05	<b>a. Ingresos tributarios</b>	394.742,93
<b>b. Prestaciones sociales</b>	0,00	<b>b. Ingresos urbanísticos</b>	0,00
<b>c. Dotaciones para amortización del inmovilizado</b>	0,00	<b>4. Otros ingresos de gestión ordinaria</b>	13.281,40
<b>d. Variación de provisiones de tráfico</b>	0,00	<b>a. Reintegros</b>	0,00
<b>e. Otros gastos de gestión</b>	49.454,82	<b>b. Trabajos realizados por la entidad</b>	0,00
<b>f. Gastos financieros y asimilables</b>	0,00	<b>c. Otros ingresos de gestión</b>	12.061,80
<b>g. Variaciones en provisiones de inversiones financiera</b>	0,00	<b>d. Ingresos de participaciones en capital</b>	0,00
<b>h. Diferencias negativas de cambio</b>	0,00	<b>e. Ingresos en otros valores negociables</b>	0,00
<b>i. Gastos de operaciones de intercambio financiero</b>	0,00	<b>f. Otros intereses e ingresos asimilados</b>	1.219,60
<b>4. Transferencias y subvenciones</b>	118.335,52	<b>g. Diferencias positivas de cambio</b>	0,00
<b>a. Transferencias y subvenciones corrientes</b>	25.676,52	<b>h. Ingresos de operaciones de intercambio financiero</b>	0,00
<b>b. Transferencias y subvenciones de capital</b>	92.659,00	<b>5. Transferencias y subvenciones</b>	206.382,80
<b>5. Pérdidas y gastos extraordinarios</b>	8.230,56	<b>a. Transferencias corrientes</b>	43.614,64
		<b>b. Subvenciones corrientes</b>	0,00
		<b>c. Transferencias de capital</b>	0,00
		<b>d. Subvenciones de capital</b>	162.768,16
		<b>6. Ganancias e ingresos extraordinarios</b>	4.001,54
<b>AHORRO</b>	402.830,72	<b>DESAHORRO</b>	0,00

<b>INDICADORES FINANCIEROS</b>	
<b>Endeudamiento</b>	0,00
<b>Carga financiera por habitante</b>	0,00

**LIQUIDACIÓN DEL PRESUPUESTO**

Presupuesto de Ingresos	Previsión inicial	Modificaciones	Previsión Definitiva	Derechos Reconocidos	Derechos reconocidos netos	Recaudación neta	Derechos Ptes. de cobro
1 Impuestos directos	102.000,00	0,00	102.000,00	95.371,23	94.239,23	94.239,23	0,00
2 Impuestos indirectos	34.000,00	0,00	34.000,00	40.497,39	40.497,39	40.497,39	0,00
3 Tasas y otros ingresos	137.000,00	0,00	137.000,00	74.544,58	72.518,95	72.518,95	0,00
4 Transferencias corrientes	282.000,00	0,00	282.000,00	156.292,91	154.540,52	154.540,52	0,00
5 Ingresos patrimoniales	23.700,00	0,00	23.700,00	10.230,92	10.230,92	10.230,92	0,00
6 Enajenación de inversiones reale	0,00	0,00	0,00	0,00	0,00	0,00	0,00
7 Transferencias de capital	232.000,00	0,00	232.000,00	195.582,86	195.582,86	186.404,64	9.178,22
8 Activos financieros	0,00	0,00	0,00	0,00	0,00	0,00	0,00
9 Pasivos financieros	70.000,00	0,00	70.000,00	0,00	0,00	0,00	0,00
10 Total Ingresos	880.700,00	0,00	880.700,00	572.519,89	567.609,87	558.431,65	9.178,22

Presupuesto de Gastos	Crédito Inicial	Modificaciones	Crédito Definitivo	Obligaciones Reconocidas	Pagos Líquidos	Remanentes Crédito	Obligac. Ptes. de pago
1. Gastos de personal	249.000,00	0,00	249.000,00	135.297,16	135.297,16	113.702,84	0,00
2. Gastos en bienes corrientes y servicios	282.700,00	0,00	282.700,00	228.187,46	228.187,46	54.512,54	0,00
3. Gastos financieros	9.000,00	0,00	9.000,00	2.141,26	2.141,26	6.858,74	0,00
4. Transferencias corrientes	25.000,00	0,00	25.000,00	11.082,93	11.082,93	13.917,07	0,00
6. Inversiones reales	230.000,00	0,00	230.000,00	131.817,47	99.973,78	98.182,53	31.843,69
7. Transferencias de capital	0,00	0,00	0,00	0,00	0,00	0,00	0,00
8. Activos financieros	0,00	0,00	0,00	0,00	0,00	0,00	0,00
9. Pasivos financieros	85.000,00	0,00	85.000,00	0,00	0,00	85.000,00	0,00
Total Gastos	880.700,00	0,00	880.700,00	508.526,28	476.682,59	372.173,72	31.843,69

RESULTADO PRESUPUESTARIO		
1. Derechos reconocidos netos		567.609,87
2. Obligaciones reconocidas netas		508.526,28
3. Resultado presupuestario del ejercicio		59.083,59
4. Desviaciones positivas de financiac.		0,00
5. Desviaciones negativas de financ.		0,00
6. Gastos financ. remanente de tesorería		0,00
Resultado Presup. Ajust. (3-4+5+6)		59.083,59

ESTADO DE REMANENTE DE TESORERÍA	
1. Fondos líquidos.	40.001,93
2. Derechos pendientes de cobro ...	152.150,92
Del presupuesto corriente	9.178,22
De Presupuestos cerrados de operaciones no presupuestarias cobros realizados ptes. de aplic. definitiva.	138.002,94
3. Obligaciones pendientes de Pago ...	160.521,90
Del presupuesto corriente	31.843,69
De presupuestos cerrados de operaciones no presupuestarias Pagos realizados ptes. de aplic. definitiva	66.849,94
Pagos realizados ptes. de aplic. definitiva	61.828,27
I. Remanentes de tesorería total (1 + 2 - 3)	31.630,95
II. Saldos de dudoso cobro	0,00
III. Exceso de financiación afectada.	0,00
IV. Remanente de Tesorería para gastos generales (I - II - III)	31.630,95

ESTADO DE TESORERÍA	
Existencias iniciales	77.679,87
Pagos	740.804,22
Cobros	703.126,28
Existencias finales	40.001,93

LIQUIDACIÓN DE EJERCICIOS CERRADOS					
<b>Obligaciones pendientes de pago</b>					
Obligac. Ptes. de pago a 1 de enero	Modificaciones saldo inicial y anulaciones	Total Obligaciones	Prescripciones	Pagos realizados	Obligac. Ptes. pago a 31 de diciembre
175.467,70	0,00	175.467,70	0,00	108.617,76	66.849,94
<b>Derechos pendientes de cobro</b>					
Pendientes de cobro a 1 de enero	Modificaciones saldo inicial	Total Derechos anulados	Total derechos cancelados	Recaudación	Pendientes. de cobro a 31 de diciembre
175.458,81	0,00	0,00	37.455,87	0,00	138.002,94

INDICADORES PRESUPUESTARIOS			
Índice de modificaciones presupuestarias (%)	0,00	Indicador de transferencias recibidas (%)	61,68
Grado de ejecución de ingresos (%)	64,45	Autonomía Fiscal (%)	23,74
Grado de ejecución de gastos (%)	57,74	Gastos por habitante (€/hab.)	866,31
Grado de realización de los cobros (%)	98,38	Esfuerzo inversor (%)	25,92
Grado de realización de los pagos (%)	93,74	Ahorro neto (%)	-1,26
Ingresos por habitante (€/hab.)	966,97	Resultado presupuestario ajustado(%)	11,62
Ingresos tributarios por habitante (€/hab.)	353,08		

<b>BALANCE DE SITUACIÓN</b>			
<b>ACTIVO</b>		<b>PASIVO</b>	
<b>A) Inmovilizado</b>	5.962.371,38	<b>A) Fondos propios</b>	5.988.114,42
<b>I. Inversiones destinadas al uso general</b>	998.440,57	<b>I. Patrimonio</b>	4.871.430,59
<b>II. Inmovilizaciones inmateriales</b>	0,00	<b>II. Reservas</b>	0,00
<b>III. Inmovilizaciones materiales</b>	4.963.870,71	<b>III. Resultados de ejercicios anteriores</b>	963.238,64
<b>IV. Inversiones gestionadas</b>	0,00	<b>IV. Resultados del ejercicio</b>	153.445,19
<b>V. Patrimonio público del suelo</b>	0,00	<b>B) Provisiones para riesgos y gastos</b>	0,00
<b>VI. Inversiones financieras permanentes</b>	0,00	<b>C) Acreedores a largo plazo</b>	6.010,12
<b>VII. Deudores no presupuestarios a largo plazo</b>	0,00	<b>I. Emisiones de obligaciones y otros valores negociables</b>	0,00
<b>B) Gastos distribuir en varios ejercicios</b>	606,00	<b>II. Otras deudas a largo plazo</b>	0,00
<b>C) Gasto circulante</b>	192.092,75	<b>III. Desembolsos ptes. sobre acciones no exigidos</b>	0,00
<b>I. Existencias</b>	0,00	<b>D) Acreedores a corto plazo</b>	160.945,59
<b>II. Deudores</b>	152.090,82	<b>I. Emisiones de obligaciones y otros valores negociables</b>	0,00
<b>III. Inversiones financieras temporales</b>	0,00	<b>II. Otras deudas a corto plazo</b>	0,00
<b>IV. Tesorería</b>	40.001,93	<b>III. Acreedores</b>	102.832,40
<b>V. Ajustes por periodificación</b>	0,00	<b>IV. Ajustes por periodificación</b>	0,00
<b>Total Activo (A + B + C)</b>	6.155.070,13	<b>Total Pasivo (A + B + C + D)</b>	6.155.070,13

<b>CUENTA DE RESULTADOS ECONÓMICO-PATRIMONIAL</b>			
<b>DEBE</b>		<b>HABER</b>	
<b>A) Gastos</b>	48.538,80	<b>B) Ingresos</b>	541.229,03
<b>1. Reduc. de existenc. product. term. y en</b>	0,00	<b>1. Ventas y prestaciones de servicios</b>	0,00
<b>2. Aprovisionamientos</b>	0,00	<b>2. Aumento de existencias de product. terminados y en fabr.</b>	0,00
<b>3. Gastos func. servic. y prestac. sociales</b>	0,00	<b>3. Ingresos de gestión ordinaria</b>	191.105,65
<b>a. Gastos de personal</b>	0,00	<b>a. Ingresos tributarios</b>	0,00
<b>b. Prestaciones sociales</b>	0,00	<b>b. Ingresos urbanísticos</b>	0,00
<b>c. Dotaciones para amortización del inmovilizado</b>	0,00	<b>4. Otros ingresos de gestión ordinaria</b>	0,00
<b>d. Variación de provisiones de tráfico</b>	0,00	<b>a. Reintegros</b>	0,00
<b>e. Otros gastos de gestión</b>	0,00	<b>b. Trabajos realizados por la entidad</b>	0,00
<b>f. Gastos financieros y asimilables</b>	0,00	<b>c. Otros ingresos de gestión</b>	0,00
<b>g. Variaciones en provisiones de inversiones financiera</b>	0,00	<b>d. Ingresos de participaciones en capital</b>	0,00
<b>h. Diferencias negativas de cambio</b>	0,00	<b>e. Ingresos en otros valores negociables</b>	0,00
<b>i. Gastos de operaciones de intercambio financiero</b>	0,00	<b>f. Otros intereses e ingresos asimilados</b>	0,00
<b>4. Transferencias y subvenciones</b>	11.082,93	<b>g. Diferencias positivas de cambio</b>	0,00
<b>a. Transferencias y subvenciones corrientes</b>	11.082,93	<b>h. Ingresos de operaciones de intercambio financiero</b>	0,00
<b>b. Transferencias y subvenciones de capital</b>	0,00	<b>5. Transferencias y subvenciones</b>	350.123,38
<b>5. Pérdidas y gastos extraordinarios</b>	37.455,87	<b>a. Transferencias corrientes</b>	0,00
<b>AHORRO</b>	153.445,19	<b>b. Subvenciones corrientes</b>	0,00
		<b>c. Transferencias de capital</b>	0,00
		<b>d. Subvenciones de capital</b>	0,00
		<b>6. Ganancias e ingresos extraordinarios</b>	0,00
		<b>DESAHORRO</b>	0,00

<b>INDICADORES FINANCIEROS</b>	
<b>Endeudamiento</b>	0,58
<b>Carga financiera por habitante</b>	3,65



**LIQUIDACIÓN DEL PRESUPUESTO**

Presupuesto de Ingresos	Previsión inicial	Modificaciones	Previsión Definitiva	Derechos Reconocidos	Derechos reconocidos netos	Recaudación neta	Derechos Ptes. de cobro
1 Impuestos directos	46.100,00	0,00	46.100,00	43.970,09	43.970,09	43.970,09	0,00
2 Impuestos indirectos	4.500,00	0,00	4.500,00	5.834,78	5.834,78	5.834,78	0,00
3 Tasas y otros ingresos	34.965,00	0,00	34.965,00	13.203,19	13.203,19	11.995,21	1.207,98
4 Transferencias corrientes	19.335,00	0,00	19.335,00	16.111,65	16.111,65	16.111,65	0,00
5 Ingresos patrimoniales	81.500,00	0,00	81.500,00	73.079,75	73.079,75	70.358,40	2.721,35
6 Enajenación de inversiones reale	0,00	0,00	0,00	0,00	0,00	0,00	0,00
7 Transferencias de capital	228.600,00	12.000,00	240.600,00	47.850,55	47.850,55	45.696,70	2.153,85
8 Activos financieros	0,00	69.800,00	69.800,00	0,00	0,00	0,00	0,00
9 Pasivos financieros	0,00	0,00	0,00	0,00	0,00	0,00	0,00
10 Total Ingresos	415.000,00	81.800,00	496.800,00	200.050,01	200.050,01	193.966,83	6.083,18

Presupuesto de Gastos	Crédito Inicial	Modificaciones	Crédito Definitivo	Obligaciones Reconocidas	Pagos Líquidos	Remanentes Crédito	Obligac. Ptes. de pago
1. Gastos de personal	62.210,00	6.000,00	68.210,00	58.893,21	58.893,21	9.316,79	0,00
2. Gastos en bienes corrientes y servicios	118.400,00	26.300,00	144.700,00	93.925,09	93.014,17	50.774,91	910,92
3. Gastos financieros	1.300,00	500,00	1.800,00	456,50	456,50	1.343,50	0,00
4. Transferencias corrientes	10.090,00	19.000,00	29.090,00	18.193,71	18.193,71	10.896,29	0,00
6. Inversiones reales	220.000,00	12.000,00	232.000,00	34.731,22	34.127,57	197.268,78	603,65
7. Transferencias de capital	0,00	0,00	0,00	0,00	0,00	0,00	0,00
8. Activos financieros	0,00	0,00	0,00	0,00	0,00	0,00	0,00
9. Pasivos financieros	3.000,00	18.000,00	21.000,00	21.000,00	21.000,00	0,00	0,00
Total Gastos	415.000,00	81.800,00	496.800,00	227.199,73	225.685,16	269.600,27	1.514,57

RESULTADO PRESUPUESTARIO		
1. Derechos reconocidos netos		200.050,01
2. Obligaciones reconocidas netas		227.199,73
3. Resultado presupuestario del ejercicio		-27.149,72
4. Desviaciones positivas de financiac.		0,00
5. Desviaciones negativas de financ.		0,00
6. Gastos financ. remanente de tesorería		26.953,66
Resultado Presup. Ajust. (3-4+5+6)		-196,06

ESTADO DE REMANENTE DE TESORERÍA	
1. Fondos líquidos.	34.079,71
2. Derechos pendientes de cobro ...	25.752,10
Del presupuesto corriente	6.083,18
De Presupuestos cerrados de operaciones no presupuestarias cobros realizados ptes. de aplic. definitiva.	19.668,92
3. Obligaciones pendientes de Pago ...	3.150,14
Del presupuesto corriente	1.514,57
De presupuestos cerrados de operaciones no presupuestarias Pagos realizados ptes. de aplic. definitiva	1.635,57
I. Remanentes de tesorería total (1 + 2 - 3)	56.681,67
II. Saldos de dudoso cobro	0,00
III. Exceso de financiación afectada.	0,00
IV. Remanente de Tesorería para gastos generales (I - II - III)	56.681,67

ESTADO DE TESORERÍA	
Existencias iniciales	179.085,38
Pagos	603.432,63
Cobros	458.426,96
Existencias finales	34.079,71

LIQUIDACIÓN DE EJERCICIOS CERRADOS					
<b>Obligaciones pendientes de pago</b>					
Obligac. Ptes. de pago a 1 de enero	Modificaciones saldo inicial y anulaciones	Total Obligaciones	Prescripciones	Pagos realizados	Obligac. Ptes. pago a 31 de diciembre
120.737,78	0,00	120.737,78	0,00	120.737,78	0,00
<b>Derechos pendientes de cobro</b>					
Pendientes de cobro a 1 de enero	Modificaciones saldo inicial	Total Derechos anulados	Total derechos cancelados	Recaudación	Pendientes. de cobro a 31 de diciembre
26.318,60	0,00	0,00	0,00	26.318,60	0,00

INDICADORES PRESUPUESTARIOS			
Índice de modificaciones presupuestarias (%)	19,71	Indicador de transferencias recibidas (%)	31,97
Grado de ejecución de ingresos (%)	40,27	Autonomía Fiscal (%)	24,90
Grado de ejecución de gastos (%)	45,73	Gastos por habitante (€/hab.)	2.123,36
Grado de realización de los cobros (%)	96,96	Esfuerzo inversor (%)	15,29
Grado de realización de los pagos (%)	99,33	Ahorro neto (%)	-26,46
Ingresos por habitante (€/hab.)	1.869,63	Resultado presupuestario ajustado(%)	-0,09
Ingresos tributarios por habitante (€/hab.)	588,86		

<b>BALANCE DE SITUACIÓN</b>			
<b>ACTIVO</b>		<b>PASIVO</b>	
<b>A) Inmovilizado</b>	3.026.749,27	<b>A) Fondos propios</b>	3.081.577,47
<b>I. Inversiones destinadas al uso general</b>	29.549,95	<b>I. Patrimonio</b>	2.241.489,32
<b>II. Inmovilizaciones inmateriales</b>	0,00	<b>II. Reservas</b>	0,00
<b>III. Inmovilizaciones materiales</b>	2.997.199,32	<b>III. Resultados de ejercicios anteriores</b>	811.860,12
<b>IV. Inversiones gestionadas</b>	0,00	<b>IV. Resultados del ejercicio</b>	28.228,03
<b>V. Patrimonio público del suelo</b>	0,00	<b>B) Provisiones para riesgos y gastos</b>	0,00
<b>VI. Inversiones financieras permanentes</b>	0,00	<b>C) Acreedores a largo plazo</b>	282,79
<b>VII. Deudores no presupuestarios a largo plazo</b>	0,00	<b>I. Emisiones de obligaciones y otros valores negociables</b>	0,00
<b>B) Gastos distribuir en varios ejercicios</b>	0,00	<b>II. Otras deudas a largo plazo</b>	0,00
<b>C) Gasto circulante</b>	60.111,81	<b>III. Desembolsos ptes. sobre acciones no exigidos</b>	0,00
<b>I. Existencias</b>	0,00	<b>D) Acreedores a corto plazo</b>	5.000,82
<b>II. Deudores</b>	26.032,10	<b>I. Emisiones de obligaciones y otros valores negociables</b>	0,00
<b>III. Inversiones financieras temporales</b>	0,00	<b>II. Otras deudas a corto plazo</b>	0,00
<b>IV. Tesorería</b>	34.079,71	<b>III. Acreedores</b>	3.430,14
<b>V. Ajustes por periodificación</b>	0,00	<b>IV. Ajustes por periodificación</b>	0,00
<b>Total Activo (A + B + C)</b>	3.086.861,08	<b>Total Pasivo (A + B + C + D)</b>	3.086.861,08

<b>CUENTA DE RESULTADOS ECONÓMICO-PATRIMONIAL</b>			
<b>DEBE</b>		<b>HABER</b>	
<b>A) Gastos</b>	18.193,71	<b>B) Ingresos</b>	124.920,68
<b>1. Reduc. de existenc. product. term. y en</b>	0,00	<b>1. Ventas y prestaciones de servicios</b>	0,00
<b>2. Aprovisionamientos</b>	0,00	<b>2. Aumento de existencias de product. terminados y en fabr.</b>	0,00
<b>3. Gastos func. servic. y prestac. sociales</b>	0,00	<b>3. Ingresos de gestión ordinaria</b>	61.311,95
<b>a. Gastos de personal</b>	0,00	<b>a. Ingresos tributarios</b>	0,00
<b>b. Prestaciones sociales</b>	0,00	<b>b. Ingresos urbanísticos</b>	0,00
<b>c. Dotaciones para amortización del inmovilizado</b>	0,00	<b>4. Otros ingresos de gestión ordinaria</b>	0,00
<b>d. Variación de provisiones de tráfico</b>	0,00	<b>a. Reintegros</b>	0,00
<b>e. Otros gastos de gestión</b>	0,00	<b>b. Trabajos realizados por la entidad</b>	0,00
<b>f. Gastos financieros y asimilables</b>	0,00	<b>c. Otros ingresos de gestión</b>	0,00
<b>g. Variaciones en provisiones de inversiones financiera</b>	0,00	<b>d. Ingresos de participaciones en capital</b>	0,00
<b>h. Diferencias negativas de cambio</b>	0,00	<b>e. Ingresos en otros valores negociables</b>	0,00
<b>i. Gastos de operaciones de intercambio financiero</b>	0,00	<b>f. Otros intereses e ingresos asimilados</b>	0,00
<b>4. Transferencias y subvenciones</b>	18.193,71	<b>g. Diferencias positivas de cambio</b>	0,00
<b>a. Transferencias y subvenciones corrientes</b>	18.193,71	<b>h. Ingresos de operaciones de intercambio financiero</b>	0,00
<b>b. Transferencias y subvenciones de capital</b>	0,00	<b>5. Transferencias y subvenciones</b>	63.608,73
<b>5. Pérdidas y gastos extraordinarios</b>	0,00	<b>a. Transferencias corrientes</b>	0,00
		<b>b. Subvenciones corrientes</b>	0,00
		<b>c. Transferencias de capital</b>	0,00
		<b>d. Subvenciones de capital</b>	0,00
		<b>6. Ganancias e ingresos extraordinarios</b>	0,00
<b>AHORRO</b>	28.228,03	<b>DESAHORRO</b>	0,00

<b>INDICADORES FINANCIEROS</b>	
<b>Endeudamiento</b>	14,10
<b>Carga financiera por habitante</b>	200,53

## LIQUIDACIÓN DEL PRESUPUESTO

Presupuesto de Ingresos	Previsión inicial	Modificaciones	Previsión Definitiva	Derechos Reconocidos	Derechos reconocidos netos	Recaudación neta	Derechos Ptes. de cobro
1 Impuestos directos	16.525,00	0,00	16.525,00	18.093,68	18.093,68	18.093,68	0,00
2 Impuestos indirectos	0,00	0,00	0,00	0,00	0,00	0,00	0,00
3 Tasas y otros ingresos	20.700,00	0,00	20.700,00	19.235,76	19.235,76	19.235,76	0,00
4 Transferencias corrientes	23.300,00	0,00	23.300,00	18.772,32	18.772,32	18.772,32	0,00
5 Ingresos patrimoniales	17.700,00	0,00	17.700,00	16.472,28	16.472,28	16.472,28	0,00
6 Enajenación de inversiones reale	0,00	0,00	0,00	0,00	0,00	0,00	0,00
7 Transferencias de capital	80.525,00	0,00	80.525,00	53.222,79	53.222,79	53.222,79	0,00
8 Activos financieros	0,00	0,00	0,00	0,00	0,00	0,00	0,00
9 Pasivos financieros	0,00	0,00	0,00	0,00	0,00	0,00	0,00
10 Total Ingresos	158.750,00	0,00	158.750,00	125.796,83	125.796,83	125.796,83	0,00

Presupuesto de Gastos	Crédito Inicial	Modificaciones	Crédito Definitivo	Obligaciones Reconocidas	Pagos Líquidos	Remanentes Crédito	Obligac. Ptes. de pago
1. Gastos de personal	17.550,00	0,00	17.550,00	17.206,43	17.206,43	343,57	0,00
2. Gastos en bienes corrientes y servicios	49.900,00	0,00	49.900,00	37.684,09	37.684,09	12.215,91	0,00
3. Gastos financieros	300,00	0,00	300,00	104,04	104,04	195,96	0,00
4. Transferencias corrientes	8.300,00	0,00	8.300,00	6.942,26	6.942,26	1.357,74	0,00
6. Inversiones reales	82.700,00	0,00	82.700,00	73.622,54	73.622,54	9.077,46	0,00
7. Transferencias de capital	0,00	0,00	0,00	0,00	0,00	0,00	0,00
8. Activos financieros	0,00	0,00	0,00	0,00	0,00	0,00	0,00
9. Pasivos financieros	0,00	0,00	0,00	0,00	0,00	0,00	0,00
Total Gastos	158.750,00	0,00	158.750,00	135.559,36	135.559,36	23.190,64	0,00

## RESULTADO PRESUPUESTARIO

1. Derechos reconocidos netos	125.796,83
2. Obligaciones reconocidas netas	135.559,36
3. Resultado presupuestario del ejercicio	-9.762,53
4. Desviaciones positivas de financiac.	0,00
5. Desviaciones negativas de financ.	0,00
6. Gastos financ. remanente de tesorería	0,00
Resultado Presup. Ajust. (3-4+5+6)	-9.762,53

## ESTADO DE REMANENTE DE TESORERÍA

1. Fondos líquidos.	44.984,81
2. Derechos pendientes de cobro ...	1.004,18
Del presupuesto corriente	0,00
De Presupuestos cerrados de operaciones no presupuestarias cobros realizados ptes. de aplic. definitiva.	1.004,18
3. Obligaciones pendientes de Pago ...	-7.481,46
Del presupuesto corriente	0,00
De presupuestos cerrados de operaciones no presupuestarias Pagos realizados ptes. de aplic. definitiva	-9.228,06
I. Remanentes de tesorería total (1 + 2 - 3)	53.470,45
II. Saldos de dudoso cobro	0,00
III. Exceso de financiación afectada.	0,00
IV. Remanente de Tesorería para gastos generales (I - II - III)	53.470,45

## ESTADO DE TESORERÍA

Existencias iniciales	54.806,04
Pagos	143.024,78
Cobros	132.962,20
Existencias finales	44.743,46

## LIQUIDACIÓN DE EJERCICIOS CERRADOS

Obligaciones pendientes de pago	Obligac. Ptes. de pago a 1 de enero	Modificaciones saldo inicial y anulaciones	Total Obligaciones	Prescripciones	Pagos realizados	Obligac. Ptes. pago a 31 de diciembre
	0,00	0,00	0,00	0,00	0,00	0,00
Derechos pendientes de cobro	Pendientes de cobro a 1 de enero	Modificaciones saldo inicial	Total Derechos anulados	Total derechos cancelados	Recaudación	Pendientes. de cobro a 31 de diciembre
	0,00	0,00	0,00	0,00	0,00	0,00

## INDICADORES PRESUPUESTARIOS

Índice de modificaciones presupuestarias (%)	0,00	Indicador de transferencias recibidas (%)	57,23
Grado de ejecución de ingresos (%)	79,24	Autonomía Fiscal (%)	14,38
Grado de ejecución de gastos (%)	85,39	Gastos por habitante (€/hab.)	947,97
Grado de realización de los cobros (%)	100,00	Esfuerzo inversor (%)	54,31
Grado de realización de los pagos (%)	100,00	Ahorro neto (%)	14,66
Ingresos por habitante (€/hab.)	879,70	Resultado presupuestario ajustado(%)	-7,20
Ingresos tributarios por habitante (€/hab.)	261,05		

**BALANCE DE SITUACIÓN**

<b>ACTIVO</b>		<b>PASIVO</b>	
<b>A) Inmovilizado</b>	546.746,69	<b>A) Fondos propios</b>	600.217,14
<b>I. Inversiones destinadas al uso general</b>	12.429,95	<b>I. Patrimonio</b>	536.357,13
<b>II. Inmovilizaciones inmateriales</b>	0,00	<b>II. Reservas</b>	0,00
<b>III. Inmovilizaciones materiales</b>	534.316,74	<b>III. Resultados de ejercicios anteriores</b>	0,00
<b>IV. Inversiones gestionadas</b>	0,00	<b>IV. Resultados del ejercicio</b>	63.860,01
<b>V. Patrimonio público del suelo</b>	0,00	<b>B) Provisiones para riesgos y gastos</b>	0,00
<b>VI. Inversiones financieras permanentes</b>	0,00	<b>C) Acreedores a largo plazo</b>	0,00
<b>VII. Deudores no presupuestarios a largo plazo</b>	0,00	<b>I. Emisiones de obligaciones y otros valores negociables</b>	0,00
<b>B) Gastos distribuir en varios ejercicios</b>	0,00	<b>II. Otras deudas a largo plazo</b>	0,00
<b>C) Gasto circulante</b>	44.242,39	<b>III. Desembolsos ptes. sobre acciones no exigidos</b>	0,00
<b>I. Existencias</b>	0,00	<b>D) Acreedores a corto plazo</b>	-9.228,06
<b>II. Deudores</b>	-742,42	<b>I. Emisiones de obligaciones y otros valores negociables</b>	0,00
<b>III. Inversiones financieras temporales</b>	0,00	<b>II. Otras deudas a corto plazo</b>	12.197,65
<b>IV. Tesorería</b>	44.984,81	<b>III. Acreedores</b>	-21.425,71
<b>V. Ajustes por periodificación</b>	0,00	<b>IV. Ajustes por periodificación</b>	0,00
<b>Total Activo (A + B + C)</b>	590.989,08	<b>Total Pasivo (A + B + C + D)</b>	590.989,08

**CUENTA DE RESULTADOS ECONÓMICO-PATRIMONIAL**

<b>DEBE</b>		<b>HABER</b>	
<b>A) Gastos</b>	61.936,82	<b>B) Ingresos</b>	125.796,83
<b>1. Reduc. de existenc. product. term. y en</b>	0,00	<b>1. Ventas y prestaciones de servicios</b>	7.065,00
<b>2. Aprovisionamientos</b>	0,00	<b>2. Aumento de existencias de product. terminados y en fabr.</b>	0,00
<b>3. Gastos func. servic. y prestac. sociales</b>	54.994,56	<b>3. Ingresos de gestión ordinaria</b>	27.596,49
<b>a. Gastos de personal</b>	17.375,43	<b>a. Ingresos tributarios</b>	27.596,49
<b>b. Prestaciones sociales</b>	0,00	<b>b. Ingresos urbanísticos</b>	0,00
<b>c. Dotaciones para amortización del inmovilizado</b>	0,00	<b>4. Otros ingresos de gestión ordinaria</b>	3.340,23
<b>d. Variación de provisiones de tráfico</b>	0,00	<b>a. Reintegros</b>	0,00
<b>e. Otros gastos de gestión</b>	37.515,09	<b>b. Trabajos realizados por la entidad</b>	0,00
<b>f. Gastos financieros y asimilables</b>	104,04	<b>c. Otros ingresos de gestión</b>	3.237,95
<b>g. Variaciones en provisiones de inversiones financiera</b>	0,00	<b>d. Ingresos de participaciones en capital</b>	0,00
<b>h. Diferencias negativas de cambio</b>	0,00	<b>e. Ingresos en otros valores negociables</b>	0,00
<b>i. Gastos de operaciones de intercambio financiero</b>	0,00	<b>f. Otros intereses e ingresos asimilados</b>	102,28
<b>4. Transferencias y subvenciones</b>	6.942,26	<b>g. Diferencias positivas de cambio</b>	0,00
<b>a. Transferencias y subvenciones corrientes</b>	6.942,26	<b>h. Ingresos de operaciones de intercambio financiero</b>	0,00
<b>b. Transferencias y subvenciones de capital</b>	0,00	<b>5. Transferencias y subvenciones</b>	71.995,11
<b>5. Pérdidas y gastos extraordinarios</b>	0,00	<b>a. Transferencias corrientes</b>	18.772,32
		<b>b. Subvenciones corrientes</b>	0,00
		<b>c. Transferencias de capital</b>	0,00
		<b>d. Subvenciones de capital</b>	53.222,79
		<b>6. Ganancias e ingresos extraordinarios</b>	15.800,00
<b>AHORRO</b>	63.860,01	<b>DESAHORRO</b>	0,00

**INDICADORES FINANCIEROS**

<b>Endeudamiento</b>	0,14
<b>Carga financiera por habitante</b>	0,73

**LIQUIDACIÓN DEL PRESUPUESTO**

Presupuesto de Ingresos	Previsión inicial	Modificaciones	Previsión Definitiva	Derechos Reconocidos	Derechos reconocidos netos	Recaudación neta	Derechos Ptes. de cobro
1 Impuestos directos	43.700,00	0,00	43.700,00	35.037,56	35.037,56	35.037,56	0,00
2 Impuestos indirectos	0,00	0,00	0,00	0,00	0,00	0,00	0,00
3 Tasas y otros ingresos	29.614,74	0,00	29.614,74	25.675,73	25.512,05	24.365,97	1.146,08
4 Transferencias corrientes	42.400,00	0,00	42.400,00	36.907,34	36.907,34	36.907,34	0,00
5 Ingresos patrimoniales	93.800,00	0,00	93.800,00	91.997,23	91.997,23	91.997,23	0,00
6 Enajenación de inversiones reale	0,00	0,00	0,00	0,00	0,00	0,00	0,00
7 Transferencias de capital	57.850,00	21.730,00	79.580,00	50.216,19	50.216,19	46.956,69	3.259,50
8 Activos financieros	0,00	4.500,00	4.500,00	0,00	0,00	0,00	0,00
9 Pasivos financieros	29.995,38	0,00	29.995,38	29.995,38	29.995,38	29.995,38	0,00
10 Total Ingresos	297.360,12	26.230,00	323.590,12	269.829,43	269.665,75	265.260,17	4.405,58

Presupuesto de Gastos	Crédito Inicial	Modificaciones	Crédito Definitivo	Obligaciones Reconocidas	Pagos Líquidos	Remanentes Crédito	Obligac. Ptes. de pago
1. Gastos de personal	63.900,00	0,00	63.900,00	57.769,09	57.408,34	6.130,91	360,75
2. Gastos en bienes corrientes y servicios	57.250,00	2.000,00	59.250,00	56.314,31	54.808,39	2.935,69	1.505,92
3. Gastos financieros	900,00	0,00	900,00	373,37	373,37	526,63	0,00
4. Transferencias corrientes	9.000,00	0,00	9.000,00	6.849,76	6.304,22	2.150,24	545,54
6. Inversiones reales	160.300,00	24.230,00	184.530,00	127.147,12	116.108,11	57.382,88	11.039,01
7. Transferencias de capital	0,00	0,00	0,00	0,00	0,00	0,00	0,00
8. Activos financieros	0,00	0,00	0,00	0,00	0,00	0,00	0,00
9. Pasivos financieros	6.010,12	0,00	6.010,12	6.010,12	6.010,12	0,00	0,00
Total Gastos	297.360,12	26.230,00	323.590,12	254.463,77	241.012,55	69.126,35	13.451,22

RESULTADO PRESUPUESTARIO	
1. Derechos reconocidos netos	269.665,75
2. Obligaciones reconocidas netas	254.463,77
3. Resultado presupuestario del ejercicio	15.201,98
4. Desviaciones positivas de financiac.	0,00
5. Desviaciones negativas de financ.	181,58
6. Gastos financ. remanente de tesorería	4.500,00
Resultado Presup. Ajust. (3-4+5+6)	19.883,56

ESTADO DE REMANENTE DE TESORERÍA	
1. Fondos líquidos.	178.744,62
2. Derechos pendientes de cobro ...	29.442,78
Del presupuesto corriente	4.405,58
De Presupuestos cerrados de operaciones no presupuestarias cobros realizados ptes. de aplic. definitiva.	3.868,11
de operaciones no presupuestarias	21.169,69
cobros realizados ptes. de aplic. definitiva.	0,60
3. Obligaciones pendientes de Pago ...	19.950,20
Del presupuesto corriente	13.451,22
De presupuestos cerrados	0,00
De operaciones no presupuestarias	6.498,98
Pagos realizados ptes. de aplic. definitiva	0,00
I. Remanentes de tesorería total (1 + 2 - 3)	188.237,20
II. Saldos de dudoso cobro	2.025,29
III. Exceso de financiación afectada.	0,00
IV. Remanente de Tesorería para gastos generales (I - II - III)	186.211,91

ESTADO DE TESORERÍA	
Existencias iniciales	97.777,13
Pagos	327.368,70
Cobros	408.336,19
Existencias finales	178.744,62

LIQUIDACIÓN DE EJERCICIOS CERRADOS					
<b>Obligaciones pendientes de pago</b>					
Obligac. Ptes. de pago a 1 de enero	Modificaciones saldo inicial y anulaciones	Total Obligaciones	Prescripciones	Pagos realizados	Obligac. Ptes. pago a 31 de diciembre
9.807,96	0,00	9.807,96	0,00	9.807,96	0,00
<b>Derechos pendientes de cobro</b>					
Pendientes de cobro a 1 de enero	Modificaciones saldo inicial	Total Derechos anulados	Total derechos cancelados	Recaudación	Pendientes. de cobro a 31 de diciembre
73.393,84	0,00	0,00	196,01	69.329,72	3.868,11

INDICADORES PRESUPUESTARIOS			
Índice de modificaciones presupuestarias (%)	8,82	Indicador de transferencias recibidas (%)	32,31
Grado de ejecución de ingresos (%)	83,34	Autonomía Fiscal (%)	12,99
Grado de ejecución de gastos (%)	78,64	Gastos por habitante (€/hab.)	1.304,94
Grado de realización de los cobros (%)	98,37	Esfuerzo inversor (%)	49,97
Grado de realización de los pagos (%)	94,71	Ahorro neto (%)	32,80
Ingresos por habitante (€/hab.)	1.382,90	Resultado presupuestario ajustado(%)	7,81
Ingresos tributarios por habitante (€/hab.)	310,51		

**BALANCE DE SITUACIÓN**

<b>ACTIVO</b>		<b>PASIVO</b>	
<b>A) Inmovilizado</b>	1.631.925,41	<b>A) Fondos propios</b>	1.779.159,39
<b>I. Inversiones destinadas al uso general</b>	22.104,66	<b>I. Patrimonio</b>	520.742,77
<b>II. Inmovilizaciones inmateriales</b>	0,00	<b>II. Reservas</b>	0,00
<b>III. Inmovilizaciones materiales</b>	1.609.820,75	<b>III. Resultados de ejercicios anteriores</b>	1.151.502,92
<b>IV. Inversiones gestionadas</b>	0,00	<b>IV. Resultados del ejercicio</b>	106.913,70
<b>V. Patrimonio público del suelo</b>	0,00	<b>B) Provisiones para riesgos y gastos</b>	0,00
<b>VI. Inversiones financieras permanentes</b>	0,00	<b>C) Acreedores a largo plazo</b>	30.421,83
<b>VII. Deudores no presupuestarios a largo plazo</b>	0,00	<b>I. Emisiones de obligaciones y otros valores negociables</b>	0,00
<b>B) Gastos distribuir en varios ejercicios</b>	0,00	<b>II. Otras deudas a largo plazo</b>	0,00
<b>C) Gasto circulante</b>	206.162,71	<b>III. Desembolsos ptes. sobre acciones no exigidos</b>	0,00
<b>I. Existencias</b>	0,00	<b>D) Acreedores a corto plazo</b>	28.506,90
<b>II. Deudores</b>	27.418,09	<b>I. Emisiones de obligaciones y otros valores negociables</b>	0,00
<b>III. Inversiones financieras temporales</b>	0,00	<b>II. Otras deudas a corto plazo</b>	0,00
<b>IV. Tesorería</b>	178.744,62	<b>III. Acreedores</b>	15.902,30
<b>V. Ajustes por periodificación</b>	0,00	<b>IV. Ajustes por periodificación</b>	0,00
<b>Total Activo (A + B + C)</b>	1.838.088,12	<b>Total Pasivo (A + B + C + D)</b>	1.838.088,12

**CUENTA DE RESULTADOS ECONÓMICO-PATRIMONIAL**

<b>DEBE</b>		<b>HABER</b>	
<b>A) Gastos</b>	7.049,69	<b>B) Ingresos</b>	142.274,59
<b>1. Reduc. de existenc. product. term. y en</b>	0,00	<b>1. Ventas y prestaciones de servicios</b>	0,00
<b>2. Aprovisionamientos</b>	0,00	<b>2. Aumento de existencias de product. terminados y en fabr.</b>	0,00
<b>3. Gastos func. servic. y prestac. sociales</b>	0,00	<b>3. Ingresos de gestión ordinaria</b>	58.123,48
<b>a. Gastos de personal</b>	0,00	<b>a. Ingresos tributarios</b>	0,00
<b>b. Prestaciones sociales</b>	0,00	<b>b. Ingresos urbanísticos</b>	0,00
<b>c. Dotaciones para amortización del inmovilizado</b>	0,00	<b>4. Otros ingresos de gestión ordinaria</b>	0,00
<b>d. Variación de provisiones de tráfico</b>	0,00	<b>a. Reintegros</b>	0,00
<b>e. Otros gastos de gestión</b>	0,00	<b>b. Trabajos realizados por la entidad</b>	0,00
<b>f. Gastos financieros y asimilables</b>	0,00	<b>c. Otros ingresos de gestión</b>	0,00
<b>g. Variaciones en provisiones de inversiones financiera</b>	0,00	<b>d. Ingresos de participaciones en capital</b>	0,00
<b>h. Diferencias negativas de cambio</b>	0,00	<b>e. Ingresos en otros valores negociables</b>	0,00
<b>i. Gastos de operaciones de intercambio financiero</b>	0,00	<b>f. Otros intereses e ingresos asimilados</b>	0,00
<b>4. Transferencias y subvenciones</b>	6.849,76	<b>g. Diferencias positivas de cambio</b>	0,00
<b>a. Transferencias y subvenciones corrientes</b>	6.849,76	<b>h. Ingresos de operaciones de intercambio financiero</b>	0,00
<b>b. Transferencias y subvenciones de capital</b>	0,00	<b>5. Transferencias y subvenciones</b>	84.151,11
<b>5. Pérdidas y gastos extraordinarios</b>	199,93	<b>a. Transferencias corrientes</b>	0,00
<b>AHORRO</b>	106.913,70	<b>b. Subvenciones corrientes</b>	0,00
		<b>c. Transferencias de capital</b>	0,00
		<b>d. Subvenciones de capital</b>	0,00
		<b>6. Ganancias e ingresos extraordinarios</b>	0,00
		<b>DESAHORRO</b>	0,00

**INDICADORES FINANCIEROS**

<b>Endeudamiento</b>	3,37
<b>Carga financiera por habitante</b>	32,74

**LIQUIDACIÓN DEL PRESUPUESTO**

Presupuesto de Ingresos	Previsión inicial	Modificaciones	Previsión Definitiva	Derechos Reconocidos	Derechos reconocidos netos	Recaudación neta	Derechos Ptes. de cobro
1 Impuestos directos	378.600,00	0,00	378.600,00	422.167,32	422.167,32	422.167,32	0,00
2 Impuestos indirectos	29.600,00	0,00	29.600,00	24.356,94	24.338,94	24.338,94	0,00
3 Tasas y otros ingresos	144.800,00	0,00	144.800,00	91.665,99	90.968,18	90.968,18	0,00
4 Transferencias corrientes	72.000,00	0,00	72.000,00	47.361,62	47.361,62	47.361,62	0,00
5 Ingresos patrimoniales	363.500,00	0,00	363.500,00	268.993,44	256.423,24	256.423,24	0,00
6 Enajenación de inversiones reale	0,00	0,00	0,00	0,00	0,00	0,00	0,00
7 Transferencias de capital	350.500,00	0,00	350.500,00	196.008,72	196.008,72	196.008,72	0,00
8 Activos financieros	0,00	0,00	0,00	0,00	0,00	0,00	0,00
9 Pasivos financieros	0,00	0,00	0,00	0,00	0,00	0,00	0,00
10 Total Ingresos	1.339.000,00	0,00	1.339.000,00	1.050.554,03	1.037.268,02	1.037.268,02	0,00

Presupuesto de Gastos	Crédito Inicial	Modificaciones	Crédito Definitivo	Obligaciones Reconocidas	Pagos Líquidos	Remanentes Crédito	Obligac. Ptes. de pago
1. Gastos de personal	225.400,00	0,00	225.400,00	198.247,98	198.247,98	27.152,02	0,00
2. Gastos en bienes corrientes y servicios	700.700,00	0,00	700.700,00	493.608,73	493.608,73	207.091,27	0,00
3. Gastos financieros	14.500,00	0,00	14.500,00	11.276,77	11.276,77	3.223,23	0,00
4. Transferencias corrientes	153.900,00	0,00	153.900,00	123.795,66	123.795,66	30.104,34	0,00
6. Inversiones reales	71.500,00	0,00	71.500,00	30.921,85	30.921,85	40.578,15	0,00
7. Transferencias de capital	0,00	0,00	0,00	0,00	0,00	0,00	0,00
8. Activos financieros	0,00	0,00	0,00	0,00	0,00	0,00	0,00
9. Pasivos financieros	173.000,00	0,00	173.000,00	167.531,52	167.531,52	5.468,48	0,00
Total Gastos	1.339.000,00	0,00	1.339.000,00	1.025.382,51	1.025.382,51	313.617,49	0,00

RESULTADO PRESUPUESTARIO		
1. Derechos reconocidos netos	1.037.268,02	
2. Obligaciones reconocidas netas	1.025.382,51	
3. Resultado presupuestario del ejercicio	11.885,51	
4. Desviaciones positivas de financiac.	0,00	
5. Desviaciones negativas de financ.	0,00	
6. Gastos financ. remanente de tesorería	0,00	
Resultado Presup. Ajust. (3-4+5+6)	11.885,51	

ESTADO DE REMANENTE DE TESORERÍA	
1. Fondos líquidos.	247.458,01
2. Derechos pendientes de cobro ...	0,00
Del presupuesto corriente	0,00
De Presupuestos cerrados de operaciones no presupuestarias cobros realizados ptes. de aplic. definitiva.	0,00
3. Obligaciones pendientes de Pago ...	21.367,31
Del presupuesto corriente	0,00
De presupuestos cerrados de operaciones no presupuestarias Pagos realizados ptes. de aplic. definitiva	21.367,31
I. Remanentes de tesorería total (1 + 2 - 3)	226.090,70
II. Saldos de dudoso cobro	0,00
III. Exceso de financiación afectada.	0,00
IV. Remanente de Tesorería para gastos generales (I - II - III)	226.090,70

ESTADO DE TESORERÍA	
Existencias iniciales	422.637,00
Pagos	1.575.548,64
Cobros	1.400.369,65
Existencias finales	247.458,01

LIQUIDACIÓN DE EJERCICIOS CERRADOS					
<b>Obligaciones pendientes de pago</b>					
Obligac. Ptes. de pago a 1 de enero	Modificaciones saldo inicial y anulaciones	Total Obligaciones	Prescripciones	Pagos realizados	Obligac. Ptes. pago a 31 de diciembre
0,00	0,00	0,00	0,00	0,00	0,00
<b>Derechos pendientes de cobro</b>					
Pendientes de cobro a 1 de enero	Modificaciones saldo inicial	Total Derechos anulados	Total derechos cancelados	Recaudación	Pendientes. de cobro a 31 de diciembre
0,00	0,00	0,00	0,00	0,00	0,00

INDICADORES PRESUPUESTARIOS			
Índice de modificaciones presupuestarias (%)	0,00	Indicador de transferencias recibidas (%)	23,46
Grado de ejecución de ingresos (%)	77,47	Autonomía Fiscal (%)	43,05
Grado de ejecución de gastos (%)	76,58	Gastos por habitante (€/hab.)	3.006,99
Grado de realización de los cobros (%)	100,00	Esfuerzo inversor (%)	3,02
Grado de realización de los pagos (%)	100,00	Ahorro neto (%)	-18,21
Ingresos por habitante (€/hab.)	3.041,84	Resultado presupuestario ajustado(%)	1,16
Ingresos tributarios por habitante (€/hab.)	1.576,17		

<b>BALANCE DE SITUACIÓN</b>			
<b>ACTIVO</b>		<b>PASIVO</b>	
<b>A) Inmovilizado</b>	1.808.258,62	<b>A) Fondos propios</b>	1.729.551,98
<b>I. Inversiones destinadas al uso general</b>	1.226.395,49	<b>I. Patrimonio</b>	-1.728.974,33
<b>II. Inmovilizaciones inmateriales</b>	0,00	<b>II. Reservas</b>	0,00
<b>III. Inmovilizaciones materiales</b>	581.863,13	<b>III. Resultados de ejercicios anteriores</b>	3.248.187,43
<b>IV. Inversiones gestionadas</b>	0,00	<b>IV. Resultados del ejercicio</b>	210.338,88
<b>V. Patrimonio público del suelo</b>	0,00	<b>B) Provisiones para riesgos y gastos</b>	0,00
<b>VI. Inversiones financieras permanentes</b>	0,00	<b>C) Acreedores a largo plazo</b>	265.492,63
<b>VII. Deudores no presupuestarios a largo plazo</b>	0,00	<b>I. Emisiones de obligaciones y otros valores negociables</b>	0,00
<b>B) Gastos distribuir en varios ejercicios</b>	0,00	<b>II. Otras deudas a largo plazo</b>	0,00
<b>C) Gasto circulante</b>	247.458,01	<b>III. Desembolsos ptes. sobre acciones no exigidos</b>	0,00
<b>I. Existencias</b>	0,00	<b>D) Acreedores a corto plazo</b>	60.672,02
<b>II. Deudores</b>	0,00	<b>I. Emisiones de obligaciones y otros valores negociables</b>	0,00
<b>III. Inversiones financieras temporales</b>	0,00	<b>II. Otras deudas a corto plazo</b>	0,00
<b>IV. Tesorería</b>	247.458,01	<b>III. Acreedores</b>	19.422,75
<b>V. Ajustes por periodificación</b>	0,00	<b>IV. Ajustes por periodificación</b>	0,00
<b>Total Activo (A + B + C)</b>	2.055.716,63	<b>Total Pasivo (A + B + C + D)</b>	2.055.716,63

<b>CUENTA DE RESULTADOS ECONÓMICO-PATRIMONIAL</b>			
<b>DEBE</b>		<b>HABER</b>	
<b>A) Gastos</b>	123.795,66	<b>B) Ingresos</b>	768.060,27
<b>1. Reduc. de existenc. product. term. y en</b>	0,00	<b>1. Ventas y prestaciones de servicios</b>	0,00
<b>2. Aprovisionamientos</b>	0,00	<b>2. Aumento de existencias de product. terminados y en fabr.</b>	0,00
<b>3. Gastos func. servic. y prestac. sociales</b>	0,00	<b>3. Ingresos de gestión ordinaria</b>	524.689,93
<b>a. Gastos de personal</b>	0,00	<b>a. Ingresos tributarios</b>	0,00
<b>b. Prestaciones sociales</b>	0,00	<b>b. Ingresos urbanísticos</b>	0,00
<b>c. Dotaciones para amortización del inmovilizado</b>	0,00	<b>4. Otros ingresos de gestión ordinaria</b>	0,00
<b>d. Variación de provisiones de tráfico</b>	0,00	<b>a. Reintegros</b>	0,00
<b>e. Otros gastos de gestión</b>	0,00	<b>b. Trabajos realizados por la entidad</b>	0,00
<b>f. Gastos financieros y asimilables</b>	0,00	<b>c. Otros ingresos de gestión</b>	0,00
<b>g. Variaciones en provisiones de inversiones financiera</b>	0,00	<b>d. Ingresos de participaciones en capital</b>	0,00
<b>h. Diferencias negativas de cambio</b>	0,00	<b>e. Ingresos en otros valores negociables</b>	0,00
<b>i. Gastos de operaciones de intercambio financiero</b>	0,00	<b>f. Otros intereses e ingresos asimilados</b>	0,00
<b>4. Transferencias y subvenciones</b>	123.795,66	<b>g. Diferencias positivas de cambio</b>	0,00
<b>a. Transferencias y subvenciones corrientes</b>	123.795,66	<b>h. Ingresos de operaciones de intercambio financiero</b>	0,00
<b>b. Transferencias y subvenciones de capital</b>	0,00	<b>5. Transferencias y subvenciones</b>	243.370,34
<b>5. Pérdidas y gastos extraordinarios</b>	0,00	<b>a. Transferencias corrientes</b>	0,00
		<b>b. Subvenciones corrientes</b>	0,00
		<b>c. Transferencias de capital</b>	0,00
		<b>d. Subvenciones de capital</b>	0,00
		<b>6. Ganancias e ingresos extraordinarios</b>	0,00
<b>AHORRO</b>	210.338,88	<b>DESAHORRO</b>	0,00

<b>INDICADORES FINANCIEROS</b>	
<b>Endeudamiento</b>	21,25
<b>Carga financiera por habitante</b>	524,36



## LIQUIDACIÓN DEL PRESUPUESTO

Presupuesto de Ingresos	Previsión inicial	Modificaciones	Previsión Definitiva	Derechos Reconocidos	Derechos reconocidos netos	Recaudación neta	Derechos Ptes. de cobro
1 Impuestos directos	108.500,00	0,00	108.500,00	192.657,78	192.657,78	192.657,78	0,00
2 Impuestos indirectos	2.000,00	0,00	2.000,00	2.336,05	2.336,05	2.336,05	0,00
3 Tasas y otros ingresos	16.500,00	0,00	16.500,00	4.399,69	4.279,69	4.279,69	0,00
4 Transferencias corrientes	25.000,00	0,00	25.000,00	17.849,90	17.849,90	17.849,90	0,00
5 Ingresos patrimoniales	63.000,00	0,00	63.000,00	16.814,42	16.814,42	16.814,42	0,00
6 Enajenación de inversiones reale	0,00	0,00	0,00	0,00	0,00	0,00	0,00
7 Transferencias de capital	99.300,00	0,00	99.300,00	5.189,00	5.189,00	4.410,65	778,35
8 Activos financieros	0,00	0,00	0,00	0,00	0,00	0,00	0,00
9 Pasivos financieros	0,00	0,00	0,00	0,00	0,00	0,00	0,00
10 Total Ingresos	314.300,00	0,00	314.300,00	239.246,84	239.126,84	238.348,49	778,35

Presupuesto de Gastos	Crédito Inicial	Modificaciones	Crédito Definitivo	Obligaciones Reconocidas	Pagos Líquidos	Remanentes Crédito	Obligac. Ptes. de pago
1. Gastos de personal	27.000,00	0,00	27.000,00	18.433,52	17.804,15	8.566,48	629,37
2. Gastos en bienes corrientes y servicios	63.000,00	0,00	63.000,00	39.438,62	33.729,95	23.561,38	5.708,67
3. Gastos financieros	0,00	0,00	0,00	0,00	0,00	0,00	0,00
4. Transferencias corrientes	4.000,00	0,00	4.000,00	0,00	0,00	4.000,00	0,00
6. Inversiones reales	220.300,00	0,00	220.300,00	19.432,11	11.172,11	200.867,89	8.260,00
7. Transferencias de capital	0,00	0,00	0,00	0,00	0,00	0,00	0,00
8. Activos financieros	0,00	0,00	0,00	0,00	0,00	0,00	0,00
9. Pasivos financieros	0,00	0,00	0,00	0,00	0,00	0,00	0,00
Total Gastos	314.300,00	0,00	314.300,00	77.304,25	62.706,21	236.995,75	14.598,04

## RESULTADO PRESUPUESTARIO

1. Derechos reconocidos netos	239.126,84
2. Obligaciones reconocidas netas	77.304,25
3. Resultado presupuestario del ejercicio	161.822,59
4. Desviaciones positivas de financiac.	0,00
5. Desviaciones negativas de financ.	0,00
6. Gastos financ. remanente de tesorería	0,00
Resultado Presup. Ajust. (3-4+5+6)	161.822,59

## ESTADO DE REMANENTE DE TESORERÍA

1. Fondos líquidos.	538.570,84
2. Derechos pendientes de cobro ...	778,35
Del presupuesto corriente	778,35
De Presupuestos cerrados de operaciones no presupuestarias cobros realizados ptes. de aplic. definitiva.	0,00
3. Obligaciones pendientes de Pago ...	17.660,31
Del presupuesto corriente	14.598,04
De presupuestos cerrados de operaciones no presupuestarias Pagos realizados ptes. de aplic. definitiva	3.062,27
I. Remanentes de tesorería total (1 + 2 - 3)	521.688,88
II. Saldos de dudoso cobro	0,00
III. Exceso de financiación afectada.	0,00
IV. Remanente de Tesorería para gastos generales (I - II - III)	521.688,88

## ESTADO DE TESORERÍA

Existencias iniciales	363.412,17
Pagos	858.131,76
Cobros	1.033.290,43
Existencias finales	538.570,84

## LIQUIDACIÓN DE EJERCICIOS CERRADOS

Obligaciones pendientes de pago	Obligac. Ptes. de pago a 1 de enero	Modificaciones saldo inicial y anulaciones	Total Obligaciones	Prescripciones	Pagos realizados	Obligac. Ptes. pago a 31 de diciembre
	612,56	0,00	612,56	0,00	612,56	0,00
Derechos pendientes de cobro	Pendientes de cobro a 1 de enero	Modificaciones saldo inicial	Total Derechos anulados	Total derechos cancelados	Recaudación	Pendientes. de cobro a 31 de diciembre
	26,00	-26,00	0,00	0,00	0,00	0,00

## INDICADORES PRESUPUESTARIOS

Índice de modificaciones presupuestarias (%)	0,00	Indicador de transferencias recibidas (%)	9,63
Grado de ejecución de ingresos (%)	76,08	Autonomía Fiscal (%)	81,54
Grado de ejecución de gastos (%)	24,60	Gastos por habitante (€/hab.)	1.356,21
Grado de realización de los cobros (%)	99,67	Esfuerzo inversor (%)	25,14
Grado de realización de los pagos (%)	81,12	Ahorro neto (%)	75,26
Ingresos por habitante (€/hab.)	4.195,21	Resultado presupuestario ajustado(%)	209,33
Ingresos tributarios por habitante (€/hab.)	3.496,03		

<b>BALANCE DE SITUACIÓN</b>			
<b>ACTIVO</b>		<b>PASIVO</b>	
A) Inmovilizado	696.085,78	A) Fondos propios	1.217.623,66
I. Inversiones destinadas al uso general	378.201,82	I. Patrimonio	448.240,62
II. Inmovilizaciones inmateriales	0,00	II. Reservas	0,00
III. Inmovilizaciones materiales	317.883,96	III. Resultados de ejercicios anteriores	588.305,34
IV. Inversiones gestionadas	0,00	IV. Resultados del ejercicio	181.077,70
V. Patrimonio público del suelo	0,00	B) Provisiones para riesgos y gastos	0,00
VI. Inversiones financieras permanentes	0,00	C) Acreedores a largo plazo	0,00
VII. Deudores no presupuestarios a largo plazo	0,00	I. Emisiones de obligaciones y otros valores negociables	0,00
B) Gastos distribuir en varios ejercicios	0,00	II. Otras deudas a largo plazo	0,00
C) Gasto circulante	539.349,19	III. Desembolsos ptes. sobre acciones no exigidos	0,00
I. Existencias	0,00	D) Acreedores a corto plazo	17.811,31
II. Deudores	778,35	I. Emisiones de obligaciones y otros valores negociables	0,00
III. Inversiones financieras temporales	0,00	II. Otras deudas a corto plazo	1.470,30
IV. Tesorería	538.570,84	III. Acreedores	16.341,01
V. Ajustes por periodificación	0,00	IV. Ajustes por periodificación	0,00
<b>Total Activo (A + B + C)</b>	<b>1.235.434,97</b>	<b>Total Pasivo (A + B + C + D)</b>	<b>1.235.434,97</b>

<b>CUENTA DE RESULTADOS ECONÓMICO-PATRIMONIAL</b>			
<b>DEBE</b>		<b>HABER</b>	
A) Gastos	58.049,14	B) Ingresos	239.126,84
1. Reduc. de existenc. product. term. y en	0,00	1. Ventas y prestaciones de servicios	0,00
2. Aprovisionamientos	0,00	2. Aumento de existencias de product. terminados y en fabr.	0,00
3. Gastos func. servic. y prestac. sociales	57.872,14	3. Ingresos de gestión ordinaria	199.260,29
a. Gastos de personal	18.433,52	a. Ingresos tributarios	199.260,29
b. Prestaciones sociales	0,00	b. Ingresos urbanísticos	0,00
c. Dotaciones para amortización del inmovilizado	0,00	4. Otros ingresos de gestión ordinaria	16.827,65
d. Variación de provisiones de tráfico	0,00	a. Reintegros	0,00
e. Otros gastos de gestión	39.438,62	b. Trabajos realizados por la entidad	0,00
f. Gastos financieros y asimilables	0,00	c. Otros ingresos de gestión	11.569,24
g. Variaciones en provisiones de inversiones financiera	0,00	d. Ingresos de participaciones en capital	0,00
h. Diferencias negativas de cambio	0,00	e. Ingresos en otros valores negociables	0,00
i. Gastos de operaciones de intercambio financiero	0,00	f. Otros intereses e ingresos asimilados	5.258,41
4. Transferencias y subvenciones	0,00	g. Diferencias positivas de cambio	0,00
a. Transferencias y subvenciones corrientes	0,00	h. Ingresos de operaciones de intercambio financiero	0,00
b. Transferencias y subvenciones de capital	0,00	5. Transferencias y subvenciones	23.038,90
5. Pérdidas y gastos extraordinarios	177,00	a. Transferencias corrientes	17.849,90
		b. Subvenciones corrientes	0,00
		c. Transferencias de capital	4.410,65
		d. Subvenciones de capital	778,35
		6. Ganancias e ingresos extraordinarios	0,00
<b>AHORRO</b>	<b>181.077,70</b>	<b>DESAHORRO</b>	<b>0,00</b>

<b>INDICADORES FINANCIEROS</b>	
Endeudamiento	0,00
Carga financiera por habitante	0,00

## LIQUIDACIÓN DEL PRESUPUESTO

Presupuesto de Ingresos	Previsión inicial	Modificaciones	Previsión Definitiva	Derechos Reconocidos	Derechos reconocidos netos	Recaudación neta	Derechos Ptes. de cobro
1 Impuestos directos	213.800,00	0,00	213.800,00	205.753,73	205.039,93	205.039,93	0,00
2 Impuestos indirectos	21.000,00	0,00	21.000,00	14.864,38	14.398,65	13.125,36	1.273,29
3 Tasas y otros ingresos	179.960,00	0,00	179.960,00	148.151,00	147.881,00	140.257,17	7.623,83
4 Transferencias corrientes	451.865,32	0,00	451.865,32	393.971,45	393.332,22	363.824,14	29.508,08
5 Ingresos patrimoniales	99.200,00	0,00	99.200,00	82.557,12	82.557,12	73.435,14	9.121,98
6 Enajenación de inversiones reale	0,00	0,00	0,00	0,00	0,00	0,00	0,00
7 Transferencias de capital	247.801,08	0,00	247.801,08	142.804,07	136.412,55	136.412,55	0,00
8 Activos financieros	0,00	0,00	0,00	0,00	0,00	0,00	0,00
9 Pasivos financieros	0,00	0,00	0,00	0,00	0,00	0,00	0,00
10 Total Ingresos	1.213.626,40	0,00	1.213.626,40	988.101,75	979.621,47	932.094,29	47.527,18

Presupuesto de Gastos	Crédito Inicial	Modificaciones	Crédito Definitivo	Obligaciones Reconocidas	Pagos Líquidos	Remanentes Crédito	Obligac. Ptes. de pago
1. Gastos de personal	455.440,30	0,00	455.440,30	443.487,68	442.542,68	11.952,62	945,00
2. Gastos en bienes corrientes y servicios	293.564,17	0,00	293.564,17	290.789,77	265.041,31	2.774,40	25.748,46
3. Gastos financieros	17.572,95	0,00	17.572,95	17.572,67	17.572,67	0,28	0,00
4. Transferencias corrientes	65.649,00	0,00	65.649,00	33.812,40	24.931,06	31.836,60	8.881,34
6. Inversiones reales	301.521,08	0,00	301.521,08	184.763,71	140.934,28	116.757,37	43.829,43
7. Transferencias de capital	0,00	0,00	0,00	0,00	0,00	0,00	0,00
8. Activos financieros	0,00	0,00	0,00	0,00	0,00	0,00	0,00
9. Pasivos financieros	79.878,90	0,00	79.878,90	79.878,89	79.878,89	0,01	0,00
Total Gastos	1.213.626,40	0,00	1.213.626,40	1.050.305,12	970.900,89	163.321,28	79.404,23

## RESULTADO PRESUPUESTARIO

1. Derechos reconocidos netos	979.621,47
2. Obligaciones reconocidas netas	1.050.305,12
3. Resultado presupuestario del ejercicio	-70.683,65
4. Desviaciones positivas de financiac.	0,00
5. Desviaciones negativas de financ.	0,00
6. Gastos financ. remanente de tesorería	0,00
Resultado Presup. Ajust. (3-4+5+6)	-70.683,65

## ESTADO DE REMANENTE DE TESORERÍA

1. Fondos líquidos.	88.735,26
2. Derechos pendientes de cobro ...	98.941,75
Del presupuesto corriente	47.527,18
De Presupuestos cerrados de operaciones no presupuestarias cobros realizados ptes. de aplic. definitiva.	37.884,49
cobros realizados ptes. de aplic. definitiva.	13.530,08
cobros realizados ptes. de aplic. definitiva.	0,00
3. Obligaciones pendientes de Pago ...	556.458,54
Del presupuesto corriente	79.404,23
De presupuestos cerrados de operaciones no presupuestarias Pagos realizados ptes. de aplic. definitiva	175.632,06
Pagos realizados ptes. de aplic. definitiva	303.422,25
Pagos realizados ptes. de aplic. definitiva	2.000,00
I. Remanentes de tesorería total (1 + 2 - 3)	-368.781,53
II. Saldos de dudoso cobro	12.227,53
III. Exceso de financiación afectada.	0,00
IV. Remanente de Tesorería para gastos generales (I - II - III)	-381.009,06

## ESTADO DE TESORERÍA

Existencias iniciales	615.849,74
Pagos	2.922.984,03
Cobros	2.395.869,55
Existencias finales	88.735,26

## LIQUIDACIÓN DE EJERCICIOS CERRADOS

Obligaciones pendientes de pago	Obligaciones pendientes de pago	Obligaciones pendientes de pago	Obligaciones pendientes de pago	Obligaciones pendientes de pago	Obligaciones pendientes de pago
Obligac. Ptes. de pago a 1 de enero	Modificaciones saldo inicial y anulaciones	Total Obligaciones	Prescripciones	Pagos realizados	Obligac. Ptes. pago a 31 de diciembre
470.539,82	0,00	470.539,82	0,00	294.907,76	175.632,06
Derechos pendientes de cobro	Derechos pendientes de cobro	Derechos pendientes de cobro	Derechos pendientes de cobro	Derechos pendientes de cobro	Derechos pendientes de cobro
Pendientes de cobro a 1 de enero	Modificaciones saldo inicial	Total Derechos anulados	Total derechos cancelados	Recaudación	Pendientes. de cobro a 31 de diciembre
128.444,63	0,00	0,00	0,00	90.560,14	37.884,49

## INDICADORES PRESUPUESTARIOS

Índice de modificaciones presupuestarias (%)	0,00	Indicador de transferencias recibidas (%)	54,08
Grado de ejecución de ingresos (%)	80,72	Autonomía Fiscal (%)	22,40
Grado de ejecución de gastos (%)	86,54	Gastos por habitante (€/hab.)	727,86
Grado de realización de los cobros (%)	95,15	Esfuerzo inversor (%)	17,59
Grado de realización de los pagos (%)	92,44	Ahorro neto (%)	-2,65
Ingresos por habitante (€/hab.)	678,88	Resultado presupuestario ajustado(%)	-6,73
Ingresos tributarios por habitante (€/hab.)	254,55		

**BALANCE DE SITUACIÓN**

<b>ACTIVO</b>		<b>PASIVO</b>	
<b>A) Inmovilizado</b>	4.751.868,56	<b>A) Fondos propios</b>	3.894.233,39
<b>I. Inversiones destinadas al uso general</b>	578.253,69	<b>I. Patrimonio</b>	1.000.543,09
<b>II. Inmovilizaciones inmateriales</b>	0,00	<b>II. Reservas</b>	0,00
<b>III. Inmovilizaciones materiales</b>	4.173.060,01	<b>III. Resultados de ejercicios anteriores</b>	2.710.213,95
<b>IV. Inversiones gestionadas</b>	0,00	<b>IV. Resultados del ejercicio</b>	183.476,35
<b>V. Patrimonio público del suelo</b>	0,00	<b>B) Provisiones para riesgos y gastos</b>	0,00
<b>VI. Inversiones financieras permanentes</b>	0,00	<b>C) Acreedores a largo plazo</b>	400.693,24
<b>VII. Deudores no presupuestarios a largo plazo</b>	0,00	<b>I. Emisiones de obligaciones y otros valores negociables</b>	0,00
<b>B) Gastos distribuir en varios ejercicios</b>	0,00	<b>II. Otras deudas a largo plazo</b>	0,00
<b>C) Gasto circulante</b>	177.449,48	<b>III. Desembolsos ptes. sobre acciones no exigidos</b>	0,00
<b>I. Existencias</b>	0,00	<b>D) Acreedores a corto plazo</b>	634.391,41
<b>II. Deudores</b>	86.651,76	<b>I. Emisiones de obligaciones y otros valores negociables</b>	0,00
<b>III. Inversiones financieras temporales</b>	0,00	<b>II. Otras deudas a corto plazo</b>	0,00
<b>IV. Tesorería</b>	88.735,26	<b>III. Acreedores</b>	549.890,04
<b>V. Ajustes por periodificación</b>	0,00	<b>IV. Ajustes por periodificación</b>	0,00
<b>Total Activo (A + B + C)</b>	4.929.318,04	<b>Total Pasivo (A + B + C + D)</b>	4.929.318,04

**CUENTA DE RESULTADOS ECONÓMICO-PATRIMONIAL**

<b>DEBE</b>		<b>HABER</b>	
<b>A) Gastos</b>	33.812,40	<b>B) Ingresos</b>	882.591,84
<b>1. Reduc. de existenc. product. term. y en</b>	0,00	<b>1. Ventas y prestaciones de servicios</b>	0,00
<b>2. Aprovisionamientos</b>	0,00	<b>2. Aumento de existencias de product. terminados y en fabr.</b>	0,00
<b>3. Gastos func. servic. y prestac. sociales</b>	0,00	<b>3. Ingresos de gestión ordinaria</b>	360.269,73
<b>a. Gastos de personal</b>	0,00	<b>a. Ingresos tributarios</b>	0,00
<b>b. Prestaciones sociales</b>	0,00	<b>b. Ingresos urbanísticos</b>	0,00
<b>c. Dotaciones para amortización del inmovilizado</b>	0,00	<b>4. Otros ingresos de gestión ordinaria</b>	0,00
<b>d. Variación de provisiones de tráfico</b>	0,00	<b>a. Reintegros</b>	0,00
<b>e. Otros gastos de gestión</b>	0,00	<b>b. Trabajos realizados por la entidad</b>	0,00
<b>f. Gastos financieros y asimilables</b>	0,00	<b>c. Otros ingresos de gestión</b>	0,00
<b>g. Variaciones en provisiones de inversiones financiera</b>	0,00	<b>d. Ingresos de participaciones en capital</b>	0,00
<b>h. Diferencias negativas de cambio</b>	0,00	<b>e. Ingresos en otros valores negociables</b>	0,00
<b>i. Gastos de operaciones de intercambio financiero</b>	0,00	<b>f. Otros intereses e ingresos asimilados</b>	0,00
<b>4. Transferencias y subvenciones</b>	33.812,40	<b>g. Diferencias positivas de cambio</b>	0,00
<b>a. Transferencias y subvenciones corrientes</b>	33.812,40	<b>h. Ingresos de operaciones de intercambio financiero</b>	0,00
<b>b. Transferencias y subvenciones de capital</b>	0,00	<b>5. Transferencias y subvenciones</b>	522.322,11
<b>5. Pérdidas y gastos extraordinarios</b>	0,00	<b>a. Transferencias corrientes</b>	0,00
		<b>b. Subvenciones corrientes</b>	0,00
		<b>c. Transferencias de capital</b>	0,00
		<b>d. Subvenciones de capital</b>	0,00
		<b>6. Ganancias e ingresos extraordinarios</b>	0,00
<b>AHORRO</b>	183.476,35	<b>DESAHORRO</b>	0,00

**INDICADORES FINANCIEROS**

<b>Endeudamiento</b>	11,56
<b>Carga financiera por habitante</b>	67,53

## LIQUIDACIÓN DEL PRESUPUESTO

Presupuesto de Ingresos	Previsión inicial	Modificaciones	Previsión Definitiva	Derechos Reconocidos	Derechos reconocidos netos	Recaudación neta	Derechos Ptes. de cobro
1 Impuestos directos	180.600,00	0,00	180.600,00	186.262,03	186.262,03	186.262,03	0,00
2 Impuestos indirectos	15.766,00	0,00	15.766,00	14.137,20	14.137,20	14.137,20	0,00
3 Tasas y otros ingresos	103.182,00	0,00	103.182,00	120.349,16	120.349,16	120.349,16	0,00
4 Transferencias corrientes	201.075,00	0,00	201.075,00	187.287,55	187.287,55	135.314,45	51.973,10
5 Ingresos patrimoniales	14.500,00	0,00	14.500,00	15.410,35	15.410,35	15.410,35	0,00
6 Enajenación de inversiones reale	0,00	0,00	0,00	0,00	0,00	0,00	0,00
7 Transferencias de capital	171.500,00	52.864,00	224.364,00	124.819,00	124.819,00	73.864,00	50.955,00
8 Activos financieros	0,00	0,00	0,00	0,00	0,00	0,00	0,00
9 Pasivos financieros	0,00	0,00	0,00	0,00	0,00	0,00	0,00
10 Total Ingresos	686.623,00	52.864,00	739.487,00	648.265,29	648.265,29	545.337,19	102.928,10

Presupuesto de Gastos	Crédito Inicial	Modificaciones	Crédito Definitivo	Obligaciones Reconocidas	Pagos Líquidos	Remanentes Crédito	Obligac. Ptes. de pago
1. Gastos de personal	116.900,00	0,00	116.900,00	111.342,42	111.342,42	5.557,58	0,00
2. Gastos en bienes corrientes y servicios	201.000,00	0,00	201.000,00	198.357,80	198.357,80	2.642,20	0,00
3. Gastos financieros	0,00	0,00	0,00	0,00	0,00	0,00	0,00
4. Transferencias corrientes	93.798,00	0,00	93.798,00	83.079,59	32.679,59	10.718,41	50.400,00
6. Inversiones reales	274.925,00	52.864,00	327.789,00	215.304,37	190.240,07	112.484,63	25.064,30
7. Transferencias de capital	0,00	0,00	0,00	0,00	0,00	0,00	0,00
8. Activos financieros	0,00	0,00	0,00	0,00	0,00	0,00	0,00
9. Pasivos financieros	0,00	0,00	0,00	0,00	0,00	0,00	0,00
Total Gastos	686.623,00	52.864,00	739.487,00	608.084,18	532.619,88	131.402,82	75.464,30

## RESULTADO PRESUPUESTARIO

1. Derechos reconocidos netos	648.265,29
2. Obligaciones reconocidas netas	608.084,18
3. Resultado presupuestario del ejercicio	40.181,11
4. Desviaciones positivas de financiac.	0,00
5. Desviaciones negativas de financ.	0,00
6. Gastos financ. remanente de tesorería	0,00
Resultado Presup. Ajust. (3-4+5+6)	40.181,11

## ESTADO DE REMANENTE DE TESORERÍA

1. Fondos líquidos.	344.839,02
2. Derechos pendientes de cobro ...	106.997,55
Del presupuesto corriente	102.928,10
De Presupuestos cerrados de operaciones no presupuestarias cobros realizados ptes. de aplic. definitiva.	3.623,58
cobros realizados ptes. de aplic. definitiva.	593,90
cobros realizados ptes. de aplic. definitiva.	148,03
3. Obligaciones pendientes de Pago ...	111.139,85
Del presupuesto corriente	75.464,30
De presupuestos cerrados de operaciones no presupuestarias Pagos realizados ptes. de aplic. definitiva	130,42
Pagos realizados ptes. de aplic. definitiva	35.545,13
Pagos realizados ptes. de aplic. definitiva	0,00
I. Remanentes de tesorería total (1 + 2 - 3)	340.696,72
II. Saldos de dudoso cobro	0,00
III. Exceso de financiación afectada.	0,00
IV. Remanente de Tesorería para gastos generales (I - II - III)	340.696,72

## ESTADO DE TESORERÍA

Existencias iniciales	365.658,12
Pagos	787.812,67
Cobros	766.993,57
Existencias finales	344.839,02

## LIQUIDACIÓN DE EJERCICIOS CERRADOS

Obligaciones pendientes de pago	Obligac. Ptes. de pago a 1 de enero	Modificaciones saldo inicial y anulaciones	Total Obligaciones	Prescripciones	Pagos realizados	Obligac. Ptes. pago a 31 de diciembre
	226.587,74	0,00	226.587,74	0,00	226.457,32	130,42
Derechos pendientes de cobro	Pendientes de cobro a 1 de enero	Modificaciones saldo inicial	Total Derechos anulados	Total derechos cancelados	Recaudación	Pendientes. de cobro a 31 de diciembre
	193.865,40	0,00	0,00	0,00	190.241,82	3.623,58

## INDICADORES PRESUPUESTARIOS

Índice de modificaciones presupuestarias (%)	7,70	Indicador de transferencias recibidas (%)	48,14
Grado de ejecución de ingresos (%)	87,66	Autonomía Fiscal (%)	30,91
Grado de ejecución de gastos (%)	82,23	Gastos por habitante (€/hab.)	1.183,04
Grado de realización de los cobros (%)	84,12	Esfuerzo inversor (%)	35,41
Grado de realización de los pagos (%)	87,59	Ahorro neto (%)	24,96
Ingresos por habitante (€/hab.)	1.261,22	Resultado presupuestario ajustado(%)	6,61
Ingresos tributarios por habitante (€/hab.)	624,02		

<b>BALANCE DE SITUACIÓN</b>			
<b>ACTIVO</b>		<b>PASIVO</b>	
<b>A) Inmovilizado</b>	3.311.881,49	<b>A) Fondos propios</b>	3.649.573,15
I. Inversiones destinadas al uso general	714.558,78	I. Patrimonio	3.394.087,67
II. Inmovilizaciones inmateriales	21.287,38	II. Reservas	0,00
III. Inmovilizaciones materiales	2.576.035,33	III. Resultados de ejercicios anteriores	0,00
IV. Inversiones gestionadas	0,00	IV. Resultados del ejercicio	255.485,48
V. Patrimonio público del suelo	0,00	<b>B) Provisiones para riesgos y gastos</b>	0,00
VI. Inversiones financieras permanentes	0,00	<b>C) Acreedores a largo plazo</b>	3.005,06
VII. Deudores no presupuestarios a largo plazo	0,00	I. Emisiones de obligaciones y otros valores negociables	0,00
<b>B) Gastos distribuir en varios ejercicios</b>	0,00	II. Otras deudas a largo plazo	3.005,06
<b>C) Gasto circulante</b>	451.984,60	III. Desembolsos ptes. sobre acciones no exigidos	0,00
I. Existencias	0,00	<b>D) Acreedores a corto plazo</b>	111.287,88
II. Deudores	106.845,58	I. Emisiones de obligaciones y otros valores negociables	0,00
III. Inversiones financieras temporales	300,00	II. Otras deudas a corto plazo	20.343,06
IV. Tesorería	344.839,02	III. Acreedores	90.944,82
V. Ajustes por periodificación	0,00	IV. Ajustes por periodificación	0,00
<b>Total Activo (A + B + C)</b>	<b>3.763.866,09</b>	<b>Total Pasivo (A + B + C + D)</b>	<b>3.763.866,09</b>

<b>CUENTA DE RESULTADOS ECONÓMICO-PATRIMONIAL</b>			
<b>DEBE</b>		<b>HABER</b>	
<b>A) Gastos</b>	392.779,81	<b>B) Ingresos</b>	648.265,29
1. Reduc. de existenc. product. term. y en	0,00	1. Ventas y prestaciones de servicios	0,00
2. Aprovisionamientos	0,00	2. Aumento de existencias de product. terminados y en fabr.	0,00
3. Gastos func. servic. y prestac. sociales	309.700,22	3. Ingresos de gestión ordinaria	307.891,76
a. Gastos de personal	116.243,93	a. Ingresos tributarios	307.891,76
b. Prestaciones sociales	0,00	b. Ingresos urbanísticos	0,00
c. Dotaciones para amortización del inmovilizado	0,00	4. Otros ingresos de gestión ordinaria	28.266,98
d. Variación de provisiones de tráfico	0,00	a. Reintegros	0,00
e. Otros gastos de gestión	193.456,29	b. Trabajos realizados por la entidad	0,00
f. Gastos financieros y asimilables	0,00	c. Otros ingresos de gestión	27.088,24
g. Variaciones en provisiones de inversiones financiera	0,00	d. Ingresos de participaciones en capital	0,00
h. Diferencias negativas de cambio	0,00	e. Ingresos en otros valores negociables	0,00
i. Gastos de operaciones de intercambio financiero	0,00	f. Otros intereses e ingresos asimilados	1.178,74
4. Transferencias y subvenciones	83.079,59	g. Diferencias positivas de cambio	0,00
a. Transferencias y subvenciones corrientes	83.079,59	h. Ingresos de operaciones de intercambio financiero	0,00
b. Transferencias y subvenciones de capital	0,00	5. Transferencias y subvenciones	312.106,55
5. Pérdidas y gastos extraordinarios	0,00	a. Transferencias corrientes	187.287,55
		b. Subvenciones corrientes	0,00
		c. Transferencias de capital	0,00
		d. Subvenciones de capital	124.819,00
		6. Ganancias e ingresos extraordinarios	0,00
<b>AHORRO</b>	<b>255.485,48</b>	<b>DESAHORRO</b>	<b>0,00</b>

<b>INDICADORES FINANCIEROS</b>	
Endeudamiento	0,00
Carga financiera por habitante	0,00

**LIQUIDACIÓN DEL PRESUPUESTO**

Presupuesto de Ingresos	Previsión inicial	Modificaciones	Previsión Definitiva	Derechos Reconocidos	Derechos reconocidos netos	Recaudación neta	Derechos Ptes. de cobro
1 Impuestos directos	44.400,00	0,00	44.400,00	31.031,45	30.872,99	30.872,99	0,00
2 Impuestos indirectos	5.000,00	0,00	5.000,00	4.057,66	4.057,66	4.057,66	0,00
3 Tasas y otros ingresos	35.200,00	0,00	35.200,00	17.319,41	16.733,96	16.733,96	0,00
4 Transferencias corrientes	44.500,00	0,00	44.500,00	29.507,27	29.507,27	29.124,73	382,54
5 Ingresos patrimoniales	78.200,00	0,00	78.200,00	60.169,38	60.156,51	28.425,16	31.731,35
6 Enajenación de inversiones reale	0,00	0,00	0,00	0,00	0,00	0,00	0,00
7 Transferencias de capital	220.000,00	53.093,05	273.093,05	82.938,34	82.938,34	70.460,00	12.478,34
8 Activos financieros	0,00	0,00	0,00	0,00	0,00	0,00	0,00
9 Pasivos financieros	0,00	0,00	0,00	0,00	0,00	0,00	0,00
10 Total Ingresos	427.300,00	53.093,05	480.393,05	225.023,51	224.266,73	179.674,50	44.592,23

Presupuesto de Gastos	Crédito Inicial	Modificaciones	Crédito Definitivo	Obligaciones Reconocidas	Pagos Líquidos	Remanentes Crédito	Obligac. Ptes. de pago
1. Gastos de personal	37.000,00	0,00	37.000,00	26.730,38	25.580,79	10.269,62	1.149,59
2. Gastos en bienes corrientes y servicios	114.800,00	0,00	114.800,00	95.491,62	95.491,62	19.308,38	0,00
3. Gastos financieros	1.200,00	0,00	1.200,00	273,26	273,26	926,74	0,00
4. Transferencias corrientes	7.300,00	0,00	7.300,00	4.960,45	4.960,45	2.339,55	0,00
6. Inversiones reales	251.000,00	53.093,05	304.093,05	70.906,22	58.797,35	233.186,83	12.108,87
7. Transferencias de capital	0,00	0,00	0,00	0,00	0,00	0,00	0,00
8. Activos financieros	0,00	0,00	0,00	0,00	0,00	0,00	0,00
9. Pasivos financieros	16.000,00	0,00	16.000,00	15.491,53	15.491,53	508,47	0,00
Total Gastos	427.300,00	53.093,05	480.393,05	213.853,46	200.595,00	266.539,59	13.258,46

RESULTADO PRESUPUESTARIO		
1. Derechos reconocidos netos		224.266,73
2. Obligaciones reconocidas netas		213.853,46
3. Resultado presupuestario del ejercicio		10.413,27
4. Desviaciones positivas de financiac.		0,00
5. Desviaciones negativas de financ.		0,00
6. Gastos financ. remanente de tesorería		0,00
Resultado Presup. Ajust. (3-4+5+6)		10.413,27

ESTADO DE REMANENTE DE TESORERÍA	
1. Fondos líquidos.	40.075,33
2. Derechos pendientes de cobro ...	100.210,07
Del presupuesto corriente	44.592,23
De Presupuestos cerrados de operaciones no presupuestarias cobros realizados ptes. de aplic. definitiva.	42.899,34
de operaciones no presupuestarias	12.718,50
cobros realizados ptes. de aplic. definitiva.	0,00
3. Obligaciones pendientes de Pago ...	-33.044,26
Del presupuesto corriente	13.258,46
De presupuestos cerrados	14.348,25
De operaciones no presupuestarias	32.457,25
Pagos realizados ptes. de aplic. definitiva	93.108,22
I. Remanentes de tesorería total (1 + 2 - 3)	173.329,66
II. Saldos de dudoso cobro	42.899,34
III. Exceso de financiación afectada.	0,00
IV. Remanente de Tesorería para gastos generales (I - II - III)	130.430,32

ESTADO DE TESORERÍA	
Existencias iniciales	69.429,11
Pagos	217.474,59
Cobros	188.120,81
Existencias finales	40.075,33

LIQUIDACIÓN DE EJERCICIOS CERRADOS					
<b>Obligaciones pendientes de pago</b>					
Obligac. Ptes. de pago a 1 de enero	Modificaciones saldo inicial y anulaciones	Total Obligaciones	Prescripciones	Pagos realizados	Obligac. Ptes. pago a 31 de diciembre
15.868,00	0,00	15.868,00	0,00	1.519,75	14.348,25
<b>Derechos pendientes de cobro</b>					
Pendientes de cobro a 1 de enero	Modificaciones saldo inicial	Total Derechos anulados	Total derechos cancelados	Recaudación	Pendientes. de cobro a 31 de diciembre
42.899,34	0,00	0,00	0,00	0,00	42.899,34

INDICADORES PRESUPUESTARIOS			
Índice de modificaciones presupuestarias (%)	12,43	Indicador de transferencias recibidas (%)	50,14
Grado de ejecución de ingresos (%)	46,68	Autonomía Fiscal (%)	15,58
Grado de ejecución de gastos (%)	44,52	Gastos por habitante (€/hab.)	1.738,65
Grado de realización de los cobros (%)	80,12	Esfuerzo inversor (%)	33,16
Grado de realización de los pagos (%)	93,80	Ahorro neto (%)	-1,15
Ingresos por habitante (€/hab.)	1.823,31	Resultado presupuestario ajustado(%)	4,87
Ingresos tributarios por habitante (€/hab.)	420,04		

**BALANCE DE SITUACIÓN**

<b>ACTIVO</b>		<b>PASIVO</b>	
<b>A) Inmovilizado</b>	99.087,91	<b>A) Fondos propios</b>	227.304,75
I. Inversiones destinadas al uso general	0,00	I. Patrimonio	51.133,76
II. Inmovilizaciones inmateriales	0,00	II. Reservas	0,00
III. Inmovilizaciones materiales	99.087,91	III. Resultados de ejercicios anteriores	124.459,92
IV. Inversiones gestionadas	0,00	IV. Resultados del ejercicio	51.711,07
V. Patrimonio público del suelo	0,00	<b>B) Provisiones para riesgos y gastos</b>	0,00
VI. Inversiones financieras permanentes	0,00	<b>C) Acreedores a largo plazo</b>	1.770,80
VII. Deudores no presupuestarios a largo plazo	0,00	I. Emisiones de obligaciones y otros valores negociables	0,00
<b>B) Gastos distribuir en varios ejercicios</b>	0,00	II. Otras deudas a largo plazo	0,00
<b>C) Gasto circulante</b>	190.494,28	III. Desembolsos ptes. sobre acciones no exigidos	0,00
I. Existencias	0,00	<b>D) Acreedores a corto plazo</b>	60.506,64
II. Deudores	150.418,95	I. Emisiones de obligaciones y otros valores negociables	0,00
III. Inversiones financieras temporales	0,00	II. Otras deudas a corto plazo	0,00
IV. Tesorería	40.075,33	III. Acreedores	60.063,96
V. Ajustes por periodificación	0,00	IV. Ajustes por periodificación	0,00
<b>Total Activo (A + B + C)</b>	<b>289.582,19</b>	<b>Total Pasivo (A + B + C + D)</b>	<b>289.582,19</b>

**CUENTA DE RESULTADOS ECONÓMICO-PATRIMONIAL**

<b>DEBE</b>		<b>HABER</b>	
<b>A) Gastos</b>	4.960,45	<b>B) Ingresos</b>	158.961,72
1. Reduc. de existenc. product. term. y en	0,00	1. Ventas y prestaciones de servicios	0,00
2. Aprovisionamientos	0,00	2. Aumento de existencias de product. terminados y en fabr.	0,00
3. Gastos func. servic. y prestac. sociales	0,00	3. Ingresos de gestión ordinaria	48.729,59
a. Gastos de personal	0,00	a. Ingresos tributarios	0,00
b. Prestaciones sociales	0,00	b. Ingresos urbanísticos	0,00
c. Dotaciones para amortización del inmovilizado	0,00	4. Otros ingresos de gestión ordinaria	0,00
d. Variación de provisiones de tráfico	0,00	a. Reintegros	0,00
e. Otros gastos de gestión	0,00	b. Trabajos realizados por la entidad	0,00
f. Gastos financieros y asimilables	0,00	c. Otros ingresos de gestión	0,00
g. Variaciones en provisiones de inversiones financiera	0,00	d. Ingresos de participaciones en capital	0,00
h. Diferencias negativas de cambio	0,00	e. Ingresos en otros valores negociables	0,00
i. Gastos de operaciones de intercambio financiero	0,00	f. Otros intereses e ingresos asimilados	0,00
4. Transferencias y subvenciones	4.960,45	g. Diferencias positivas de cambio	0,00
a. Transferencias y subvenciones corrientes	4.960,45	h. Ingresos de operaciones de intercambio financiero	0,00
b. Transferencias y subvenciones de capital	0,00	5. Transferencias y subvenciones	110.232,13
5. Pérdidas y gastos extraordinarios	0,00	a. Transferencias corrientes	0,00
		b. Subvenciones corrientes	0,00
		c. Transferencias de capital	0,00
		d. Subvenciones de capital	0,00
		6. Ganancias e ingresos extraordinarios	0,00
<b>AHORRO</b>	<b>51.711,07</b>	<b>DESAHORRO</b>	<b>0,00</b>

**INDICADORES FINANCIEROS**

<b>Endeudamiento</b>	11,15
<b>Carga financiera por habitante</b>	128,17



**LIQUIDACIÓN DEL PRESUPUESTO**

Presupuesto de Ingresos	Previsión inicial	Modificaciones	Previsión Definitiva	Derechos Reconocidos	Derechos reconocidos netos	Recaudación neta	Derechos Ptes. de cobro
1 Impuestos directos	75.200,00	0,00	75.200,00	76.875,08	76.712,66	74.469,51	2.243,15
2 Impuestos indirectos	5.000,00	0,00	5.000,00	5.681,05	5.681,05	5.390,21	290,84
3 Tasas y otros ingresos	21.760,00	0,00	21.760,00	28.864,33	28.864,33	18.916,58	9.947,75
4 Transferencias corrientes	59.000,00	0,00	59.000,00	66.627,64	66.627,64	66.627,64	0,00
5 Ingresos patrimoniales	15.700,00	0,00	15.700,00	18.410,08	18.410,08	18.410,08	0,00
6 Enajenación de inversiones reale	0,00	0,00	0,00	0,00	0,00	0,00	0,00
7 Transferencias de capital	92.800,00	0,00	92.800,00	31.881,99	31.881,99	27.665,79	4.216,20
8 Activos financieros	0,00	0,00	0,00	0,00	0,00	0,00	0,00
9 Pasivos financieros	0,00	0,00	0,00	0,00	0,00	0,00	0,00
10 Total Ingresos	269.460,00	0,00	269.460,00	228.340,17	228.177,75	211.479,81	16.697,94

Presupuesto de Gastos	Crédito Inicial	Modificaciones	Crédito Definitivo	Obligaciones Reconocidas	Pagos Líquidos	Remanentes Crédito	Obligac. Ptes. de pago
1. Gastos de personal	47.630,00	3.225,00	50.855,00	49.949,27	49.949,27	905,73	0,00
2. Gastos en bienes corrientes y servicios	52.250,00	5.820,00	58.070,00	57.145,21	53.215,03	924,79	3.930,18
3. Gastos financieros	250,00	0,00	250,00	215,81	215,81	34,19	0,00
4. Transferencias corrientes	4.150,00	3.000,00	7.150,00	6.128,01	6.128,01	1.021,99	0,00
6. Inversiones reales	165.180,00	-12.045,00	153.135,00	91.722,08	38.655,24	61.412,92	53.066,84
7. Transferencias de capital	0,00	0,00	0,00	0,00	0,00	0,00	0,00
8. Activos financieros	0,00	0,00	0,00	0,00	0,00	0,00	0,00
9. Pasivos financieros	0,00	0,00	0,00	0,00	0,00	0,00	0,00
Total Gastos	269.460,00	0,00	269.460,00	205.160,38	148.163,36	64.299,62	56.997,02

RESULTADO PRESUPUESTARIO	
1. Derechos reconocidos netos	228.177,75
2. Obligaciones reconocidas netas	205.160,38
3. Resultado presupuestario del ejercicio	23.017,37
4. Desviaciones positivas de financiac.	0,00
5. Desviaciones negativas de financ.	0,00
6. Gastos financ. remanente de tesorería	0,00
Resultado Presup. Ajust. (3-4+5+6)	23.017,37

ESTADO DE REMANENTE DE TESORERÍA	
1. Fondos líquidos.	101.463,25
2. Derechos pendientes de cobro ...	35.416,32
Del presupuesto corriente	16.697,94
De Presupuestos cerrados de operaciones no presupuestarias cobros realizados ptes. de aplic. definitiva.	9.891,08 9.392,08 564,78
3. Obligaciones pendientes de Pago ...	69.917,52
Del presupuesto corriente	56.997,02
De presupuestos cerrados de operaciones no presupuestarias Pagos realizados ptes. de aplic. definitiva	9.524,55 3.395,95 0,00
I. Remanentes de tesorería total (1 + 2 - 3)	66.962,05
II. Saldos de dudoso cobro	4.305,92
III. Exceso de financiación afectada.	3.518,40
IV. Remanente de Tesorería para gastos generales (I - II - III)	59.137,73

ESTADO DE TESORERÍA	
Existencias iniciales	76.905,85
Pagos	304.385,13
Cobros	328.942,53
Existencias finales	101.463,25

LIQUIDACIÓN DE EJERCICIOS CERRADOS					
Obligaciones pendientes de pago					
Obligac. Ptes. de pago a 1 de enero	Modificaciones saldo inicial y anulaciones	Total Obligaciones	Prescripciones	Pagos realizados	Obligac. Ptes. pago a 31 de diciembre
78.186,54	0,00	78.186,54	0,00	68.661,99	9.524,55
Derechos pendientes de cobro					
Pendientes de cobro a 1 de enero	Modificaciones saldo inicial	Total Derechos anulados	Total derechos cancelados	Recaudación	Pendientes. de cobro a 31 de diciembre
61.126,60	0,00	0,00	0,00	51.235,52	9.891,08

INDICADORES PRESUPUESTARIOS			
Índice de modificaciones presupuestarias (%)	0,00	Indicador de transferencias recibidas (%)	43,17
Grado de ejecución de ingresos (%)	84,68	Autonomía Fiscal (%)	36,11
Grado de ejecución de gastos (%)	76,14	Gastos por habitante (€/hab.)	823,94
Grado de realización de los cobros (%)	92,68	Esfuerzo inversor (%)	44,71
Grado de realización de los pagos (%)	72,22	Ahorro neto (%)	42,21
Ingresos por habitante (€/hab.)	916,38	Resultado presupuestario ajustado(%)	11,22
Ingresos tributarios por habitante (€/hab.)	446,82		

**BALANCE DE SITUACIÓN**

<b>ACTIVO</b>		<b>PASIVO</b>	
<b>A) Inmovilizado</b>	1.467.594,53	<b>A) Fondos propios</b>	1.499.550,66
<b>I. Inversiones destinadas al uso general</b>	1.217.980,03	<b>I. Patrimonio</b>	1.117.530,25
<b>II. Inmovilizaciones inmateriales</b>	0,00	<b>II. Reservas</b>	0,00
<b>III. Inmovilizaciones materiales</b>	249.614,50	<b>III. Resultados de ejercicios anteriores</b>	281.781,12
<b>IV. Inversiones gestionadas</b>	0,00	<b>IV. Resultados del ejercicio</b>	100.239,29
<b>V. Patrimonio público del suelo</b>	0,00	<b>B) Provisiones para riesgos y gastos</b>	0,00
<b>VI. Inversiones financieras permanentes</b>	0,00	<b>C) Acreedores a largo plazo</b>	24.000,00
<b>VII. Deudores no presupuestarios a largo plazo</b>	0,00	<b>I. Emisiones de obligaciones y otros valores negociables</b>	0,00
<b>B) Gastos distribuir en varios ejercicios</b>	0,00	<b>II. Otras deudas a largo plazo</b>	0,00
<b>C) Gasto circulante</b>	133.138,43	<b>III. Desembolsos ptes. sobre acciones no exigidos</b>	0,00
<b>I. Existencias</b>	0,00	<b>D) Acreedores a corto plazo</b>	77.182,30
<b>II. Deudores</b>	31.675,18	<b>I. Emisiones de obligaciones y otros valores negociables</b>	0,00
<b>III. Inversiones financieras temporales</b>	0,00	<b>II. Otras deudas a corto plazo</b>	0,00
<b>IV. Tesorería</b>	101.463,25	<b>III. Acreedores</b>	71.182,30
<b>V. Ajustes por periodificación</b>	0,00	<b>IV. Ajustes por periodificación</b>	0,00
<b>Total Activo (A + B + C)</b>	1.600.732,96	<b>Total Pasivo (A + B + C + D)</b>	1.600.732,96

**CUENTA DE RESULTADOS ECONÓMICO-PATRIMONIAL**

<b>DEBE</b>		<b>HABER</b>	
<b>A) Gastos</b>	6.128,01	<b>B) Ingresos</b>	200.158,17
<b>1. Reduc. de existenc. product. term. y en</b>	0,00	<b>1. Ventas y prestaciones de servicios</b>	0,00
<b>2. Aprovisionamientos</b>	0,00	<b>2. Aumento de existencias de product. terminados y en fabr.</b>	0,00
<b>3. Gastos func. servic. y prestac. sociales</b>	0,00	<b>3. Ingresos de gestión ordinaria</b>	101.648,54
<b>a. Gastos de personal</b>	0,00	<b>a. Ingresos tributarios</b>	0,00
<b>b. Prestaciones sociales</b>	0,00	<b>b. Ingresos urbanísticos</b>	0,00
<b>c. Dotaciones para amortización del inmovilizado</b>	0,00	<b>4. Otros ingresos de gestión ordinaria</b>	0,00
<b>d. Variación de provisiones de tráfico</b>	0,00	<b>a. Reintegros</b>	0,00
<b>e. Otros gastos de gestión</b>	0,00	<b>b. Trabajos realizados por la entidad</b>	0,00
<b>f. Gastos financieros y asimilables</b>	0,00	<b>c. Otros ingresos de gestión</b>	0,00
<b>g. Variaciones en provisiones de inversiones financiera</b>	0,00	<b>d. Ingresos de participaciones en capital</b>	0,00
<b>h. Diferencias negativas de cambio</b>	0,00	<b>e. Ingresos en otros valores negociables</b>	0,00
<b>i. Gastos de operaciones de intercambio financiero</b>	0,00	<b>f. Otros intereses e ingresos asimilados</b>	0,00
<b>4. Transferencias y subvenciones</b>	6.128,01	<b>g. Diferencias positivas de cambio</b>	0,00
<b>a. Transferencias y subvenciones corrientes</b>	6.128,01	<b>h. Ingresos de operaciones de intercambio financiero</b>	0,00
<b>b. Transferencias y subvenciones de capital</b>	0,00	<b>5. Transferencias y subvenciones</b>	98.509,63
<b>5. Pérdidas y gastos extraordinarios</b>	0,00	<b>a. Transferencias corrientes</b>	0,00
		<b>b. Subvenciones corrientes</b>	0,00
		<b>c. Transferencias de capital</b>	0,00
		<b>d. Subvenciones de capital</b>	0,00
		<b>6. Ganancias e ingresos extraordinarios</b>	0,00
<b>AHORRO</b>	100.239,29	<b>DESAHORRO</b>	0,00

**INDICADORES FINANCIEROS**

<b>Endeudamiento</b>	0,11
<b>Carga financiera por habitante</b>	0,87

**LIQUIDACIÓN DEL PRESUPUESTO**

Presupuesto de Ingresos	Previsión inicial	Modificaciones	Previsión Definitiva	Derechos Reconocidos	Derechos reconocidos netos	Recaudación neta	Derechos Ptes. de cobro
1 Impuestos directos	45.500,00	0,00	45.500,00	41.583,66	41.319,36	41.319,36	0,00
2 Impuestos indirectos	11.100,00	0,00	11.100,00	4.621,90	4.621,90	4.298,09	323,81
3 Tasas y otros ingresos	31.400,00	0,00	31.400,00	29.153,95	29.065,56	27.214,69	1.850,87
4 Transferencias corrientes	44.800,00	0,00	44.800,00	34.501,58	34.501,58	33.918,21	583,37
5 Ingresos patrimoniales	11.500,00	0,00	11.500,00	13.318,68	13.318,68	10.299,91	3.018,77
6 Enajenación de inversiones reale	100,00	0,00	100,00	0,00	0,00	0,00	0,00
7 Transferencias de capital	54.000,00	19.784,00	73.784,00	19.784,00	19.784,00	19.784,00	0,00
8 Activos financieros	0,00	0,00	0,00	0,00	0,00	0,00	0,00
9 Pasivos financieros	0,00	0,00	0,00	0,00	0,00	0,00	0,00
10 Total Ingresos	198.400,00	19.784,00	218.184,00	142.963,77	142.611,08	136.834,26	5.776,82

Presupuesto de Gastos	Crédito Inicial	Modificaciones	Crédito Definitivo	Obligaciones Reconocidas	Pagos Líquidos	Remanentes Crédito	Obligac. Ptes. de pago
1. Gastos de personal	44.000,00	6.000,00	50.000,00	48.812,71	39.429,16	1.187,29	9.383,55
2. Gastos en bienes corrientes y servicios	65.000,00	-1.100,00	63.900,00	60.497,27	56.254,26	3.402,73	4.243,01
3. Gastos financieros	900,00	0,00	900,00	64,62	64,62	835,38	0,00
4. Transferencias corrientes	11.200,00	0,00	11.200,00	7.908,71	7.735,78	3.291,29	172,93
6. Inversiones reales	71.300,00	14.884,00	86.184,00	30.674,03	29.995,43	55.509,97	678,60
7. Transferencias de capital	0,00	0,00	0,00	0,00	0,00	0,00	0,00
8. Activos financieros	0,00	0,00	0,00	0,00	0,00	0,00	0,00
9. Pasivos financieros	6.000,00	0,00	6.000,00	6.000,00	6.000,00	0,00	0,00
Total Gastos	198.400,00	19.784,00	218.184,00	153.957,34	139.479,25	64.226,66	14.478,09

RESULTADO PRESUPUESTARIO		
1. Derechos reconocidos netos		142.611,08
2. Obligaciones reconocidas netas		153.957,34
3. Resultado presupuestario del ejercicio		-11.346,26
4. Desviaciones positivas de financiac.		0,00
5. Desviaciones negativas de financ.		0,00
6. Gastos financ. remanente de tesorería		0,00
Resultado Presup. Ajust. (3-4+5+6)		-11.346,26

ESTADO DE REMANENTE DE TESORERÍA	
1. Fondos líquidos.	42.444,19
2. Derechos pendientes de cobro ...	19.956,99
Del presupuesto corriente	5.776,82
De Presupuestos cerrados de operaciones no presupuestarias cobros realizados ptes. de aplic. definitiva.	10.839,65
cobros realizados ptes. de aplic. definitiva.	3.345,59
cobros realizados ptes. de aplic. definitiva.	5,07
3. Obligaciones pendientes de Pago ...	18.510,39
Del presupuesto corriente	14.478,09
De presupuestos cerrados de operaciones no presupuestarias Pagos realizados ptes. de aplic. definitiva	0,00
Pagos realizados ptes. de aplic. definitiva	4.663,04
I. Remanentes de tesorería total (1 + 2 - 3)	630,74
II. Saldos de dudoso cobro	43.890,79
III. Exceso de financiación afectada.	3.105,17
IV. Remanente de Tesorería para gastos generales (I - II - III)	0,00
	40.785,62

ESTADO DE TESORERÍA	
Existencias iniciales	48.091,76
Pagos	244.861,59
Cobros	239.214,02
Existencias finales	42.444,19

LIQUIDACIÓN DE EJERCICIOS CERRADOS					
<b>Obligaciones pendientes de pago</b>					
Obligac. Ptes. de pago a 1 de enero	Modificaciones saldo inicial y anulaciones	Total Obligaciones	Prescripciones	Pagos realizados	Obligac. Ptes. pago a 31 de diciembre
23.267,29	-6,37	23.260,92	0,00	23.260,92	0,00
<b>Derechos pendientes de cobro</b>					
Pendientes de cobro a 1 de enero	Modificaciones saldo inicial	Total Derechos anulados	Total derechos cancelados	Recaudación	Pendientes. de cobro a 31 de diciembre
40.132,12	-7.996,89	61,11	418,91	20.815,56	10.839,65

INDICADORES PRESUPUESTARIOS			
Índice de modificaciones presupuestarias (%)	9,97	Indicador de transferencias recibidas (%)	38,07
Grado de ejecución de ingresos (%)	65,36	Autonomía Fiscal (%)	32,21
Grado de ejecución de gastos (%)	70,56	Gastos por habitante (€/hab.)	841,30
Grado de realización de los cobros (%)	95,95	Esfuerzo inversor (%)	19,92
Grado de realización de los pagos (%)	90,60	Ahorro neto (%)	-0,37
Ingresos por habitante (€/hab.)	779,30	Resultado presupuestario ajustado(%)	-7,37
Ingresos tributarios por habitante (€/hab.)	409,87		

**BALANCE DE SITUACIÓN**

<b>ACTIVO</b>		<b>PASIVO</b>	
<b>A) Inmovilizado</b>	883.344,27	<b>A) Fondos propios</b>	904.889,42
I. Inversiones destinadas al uso general	0,00	I. Patrimonio	415.185,68
II. Inmovilizaciones inmateriales	0,00	II. Reservas	0,00
III. Inmovilizaciones materiales	883.344,27	III. Resultados de ejercicios anteriores	490.609,67
IV. Inversiones gestionadas	0,00	IV. Resultados del ejercicio	-905,93
V. Patrimonio público del suelo	0,00	<b>B) Provisiones para riesgos y gastos</b>	0,00
VI. Inversiones financieras permanentes	0,00	<b>C) Acreedores a largo plazo</b>	14.792,45
VII. Deudores no presupuestarios a largo plazo	0,00	I. Emisiones de obligaciones y otros valores negociables	0,00
<b>B) Gastos distribuir en varios ejercicios</b>	0,00	II. Otras deudas a largo plazo	0,00
<b>C) Gasto circulante</b>	59.931,82	III. Desembolsos ptes. sobre acciones no exigidos	0,00
I. Existencias	0,00	<b>D) Acreedores a corto plazo</b>	23.594,22
II. Deudores	17.487,63	I. Emisiones de obligaciones y otros valores negociables	0,00
III. Inversiones financieras temporales	0,00	II. Otras deudas a corto plazo	0,00
IV. Tesorería	42.444,19	III. Acreedores	16.146,13
V. Ajustes por periodificación	0,00	IV. Ajustes por periodificación	0,00
<b>Total Activo (A + B + C)</b>	943.276,09	<b>Total Pasivo (A + B + C + D)</b>	943.276,09

**CUENTA DE RESULTADOS ECONÓMICO-PATRIMONIAL**

<b>DEBE</b>		<b>HABER</b>	
<b>A) Gastos</b>	16.394,31	<b>B) Ingresos</b>	118.222,85
1. Reduc. de existenc. product. term. y en	0,00	1. Ventas y prestaciones de servicios	0,00
2. Aprovisionamientos	0,00	2. Aumento de existencias de product. terminados y en fabr.	0,00
3. Gastos func. servic. y prestac. sociales	0,00	3. Ingresos de gestión ordinaria	71.171,37
a. Gastos de personal	0,00	a. Ingresos tributarios	0,00
b. Prestaciones sociales	0,00	b. Ingresos urbanísticos	0,00
c. Dotaciones para amortización del inmovilizado	0,00	4. Otros ingresos de gestión ordinaria	0,00
d. Variación de provisiones de tráfico	0,00	a. Reintegros	0,00
e. Otros gastos de gestión	0,00	b. Trabajos realizados por la entidad	0,00
f. Gastos financieros y asimilables	0,00	c. Otros ingresos de gestión	0,00
g. Variaciones en provisiones de inversiones financiera	0,00	d. Ingresos de participaciones en capital	0,00
h. Diferencias negativas de cambio	0,00	e. Ingresos en otros valores negociables	0,00
i. Gastos de operaciones de intercambio financiero	0,00	f. Otros intereses e ingresos asimilados	0,00
4. Transferencias y subvenciones	7.908,71	g. Diferencias positivas de cambio	0,00
a. Transferencias y subvenciones corrientes	7.908,71	h. Ingresos de operaciones de intercambio financiero	0,00
b. Transferencias y subvenciones de capital	0,00	5. Transferencias y subvenciones	47.045,11
5. Pérdidas y gastos extraordinarios	8.485,60	a. Transferencias corrientes	0,00
		b. Subvenciones corrientes	0,00
		c. Transferencias de capital	0,00
		d. Subvenciones de capital	0,00
		6. Ganancias e ingresos extraordinarios	6,37
<b>AHORRO</b>	0,00	<b>DESAHORRO</b>	905,93

**INDICADORES FINANCIEROS**

<b>Endeudamiento</b>	4,94
<b>Carga financiera por habitante</b>	33,14

**LIQUIDACIÓN DEL PRESUPUESTO**

Presupuesto de Ingresos	Previsión inicial	Modificaciones	Previsión Definitiva	Derechos Reconocidos	Derechos reconocidos netos	Recaudación neta	Derechos Ptes. de cobro
1 Impuestos directos	314.581,29	0,00	314.581,29	314.581,29	307.815,29	285.804,00	22.011,29
2 Impuestos indirectos	24.000,00	0,00	24.000,00	13.369,62	13.369,62	13.369,62	0,00
3 Tasas y otros ingresos	287.434,56	0,00	287.434,56	273.640,71	273.298,83	265.186,27	8.112,56
4 Transferencias corrientes	594.554,84	0,00	594.554,84	606.403,21	606.403,21	558.428,80	47.974,41
5 Ingresos patrimoniales	152.780,20	0,00	152.780,20	152.315,83	152.315,83	115.744,41	36.571,42
6 Enajenación de inversiones reale	107.900,26	0,00	107.900,26	38.281,46	38.281,46	38.281,46	0,00
7 Transferencias de capital	349.696,78	0,00	349.696,78	359.315,61	359.315,61	305.725,24	53.590,37
8 Activos financieros	0,00	215.383,80	215.383,80	0,00	0,00	0,00	0,00
9 Pasivos financieros	0,00	0,00	0,00	0,00	0,00	0,00	0,00
10 Total Ingresos	1.830.947,93	215.383,80	2.046.331,73	1.757.907,73	1.750.799,85	1.582.539,80	168.260,05

Presupuesto de Gastos	Crédito Inicial	Modificaciones	Crédito Definitivo	Obligaciones Reconocidas	Pagos Líquidos	Remanentes Crédito	Obligac. Ptes. de pago
1. Gastos de personal	647.958,41	0,00	647.958,41	647.957,17	647.957,17	1,24	0,00
2. Gastos en bienes corrientes y servicios	536.345,38	0,00	536.345,38	520.134,85	355.897,76	16.210,53	164.237,09
3. Gastos financieros	15.945,31	0,00	15.945,31	15.945,31	15.945,31	0,00	0,00
4. Transferencias corrientes	99.745,54	0,00	99.745,54	99.745,54	80.397,34	0,00	19.348,20
6. Inversiones reales	465.055,29	215.383,80	680.439,09	629.537,18	424.815,64	50.901,91	204.721,54
7. Transferencias de capital	10.400,00	0,00	10.400,00	10.400,00	10.400,00	0,00	0,00
8. Activos financieros	0,00	0,00	0,00	0,00	0,00	0,00	0,00
9. Pasivos financieros	55.498,00	0,00	55.498,00	55.498,00	55.498,00	0,00	0,00
Total Gastos	1.830.947,93	215.383,80	2.046.331,73	1.979.218,05	1.590.911,22	67.113,68	388.306,83

RESULTADO PRESUPUESTARIO	
1. Derechos reconocidos netos	1.750.799,85
2. Obligaciones reconocidas netas	1.979.218,05
3. Resultado presupuestario del ejercicio	-228.418,20
4. Desviaciones positivas de financiac.	235.888,34
5. Desviaciones negativas de financ.	216.916,96
6. Gastos financ. remanente de tesorería	0,00
Resultado Presup. Ajust. (3-4+5+6)	-247.389,58

ESTADO DE REMANENTE DE TESORERÍA	
1. Fondos líquidos.	335.892,76
2. Derechos pendientes de cobro ...	518.372,08
Del presupuesto corriente	168.260,05
De Presupuestos cerrados de operaciones no presupuestarias cobros realizados ptes. de aplic. definitiva.	291.411,09
cobros realizados ptes. de aplic. definitiva.	63.614,03
cobros realizados ptes. de aplic. definitiva.	4.913,09
3. Obligaciones pendientes de Pago ...	634.723,32
Del presupuesto corriente	388.306,83
De presupuestos cerrados	115.710,94
De operaciones no presupuestarias	130.705,55
Pagos realizados ptes. de aplic. definitiva	0,00
I. Remanentes de tesorería total (1 + 2 - 3)	219.541,52
II. Saldos de dudoso cobro	0,00
III. Exceso de financiación afectada.	144.177,58
IV. Remanente de Tesorería para gastos generales (I - II - III)	75.363,94

ESTADO DE TESORERÍA	
Existencias iniciales	642.111,89
Pagos	2.744.033,01
Cobros	2.437.813,88
Existencias finales	335.892,76

LIQUIDACIÓN DE EJERCICIOS CERRADOS					
Obligaciones pendientes de pago					
Obligac. Ptes. de pago a 1 de enero	Modificaciones saldo inicial y anulaciones	Total Obligaciones	Prescripciones	Pagos realizados	Obligac. Ptes. pago a 31 de diciembre
455.135,58	0,00	455.135,58	0,00	339.424,64	115.710,94
Derechos pendientes de cobro					
Pendientes de cobro a 1 de enero	Modificaciones saldo inicial	Total Derechos anulados	Total derechos cancelados	Recaudación	Pendientes. de cobro a 31 de diciembre
314.077,21	0,00	0,00	0,00	22.666,12	291.411,09

INDICADORES PRESUPUESTARIOS			
Índice de modificaciones presupuestarias (%)	11,76	Indicador de transferencias recibidas (%)	55,16
Grado de ejecución de ingresos (%)	85,56	Autonomía Fiscal (%)	18,35
Grado de ejecución de gastos (%)	96,72	Gastos por habitante (€/hab.)	966,42
Grado de realización de los cobros (%)	90,39	Esfuerzo inversor (%)	32,33
Grado de realización de los pagos (%)	80,38	Ahorro neto (%)	1,03
Ingresos por habitante (€/hab.)	854,88	Resultado presupuestario ajustado(%)	-12,50
Ingresos tributarios por habitante (€/hab.)	290,28		

<b>BALANCE DE SITUACIÓN</b>			
<b>ACTIVO</b>		<b>PASIVO</b>	
<b>A) Inmovilizado</b>	16.437.498,40	<b>A) Fondos propios</b>	16.461.885,65
<b>I. Inversiones destinadas al uso general</b>	1.324.018,37	<b>I. Patrimonio</b>	9.363.902,57
<b>II. Inmovilizaciones inmateriales</b>	3.984,60	<b>II. Reservas</b>	0,00
<b>III. Inmovilizaciones materiales</b>	15.109.495,43	<b>III. Resultados de ejercicios anteriores</b>	6.712.910,57
<b>IV. Inversiones gestionadas</b>	0,00	<b>IV. Resultados del ejercicio</b>	385.072,51
<b>V. Patrimonio público del suelo</b>	0,00	<b>B) Provisiones para riesgos y gastos</b>	0,00
<b>VI. Inversiones financieras permanentes</b>	0,00	<b>C) Acreedores a largo plazo</b>	234.460,64
<b>VII. Deudores no presupuestarios a largo plazo</b>	0,00	<b>I. Emisiones de obligaciones y otros valores negociables</b>	0,00
<b>B) Gastos distribuir en varios ejercicios</b>	0,00	<b>II. Otras deudas a largo plazo</b>	234.460,64
<b>C) Gasto circulante</b>	872.022,67	<b>III. Desembolsos ptes. sobre acciones no exigidos</b>	0,00
<b>I. Existencias</b>	0,00	<b>D) Acreedores a corto plazo</b>	613.174,78
<b>II. Deudores</b>	523.285,17	<b>I. Emisiones de obligaciones y otros valores negociables</b>	0,00
<b>III. Inversiones financieras temporales</b>	0,00	<b>II. Otras deudas a corto plazo</b>	70.899,55
<b>IV. Tesorería</b>	335.892,76	<b>III. Acreedores</b>	542.275,23
<b>V. Ajustes por periodificación</b>	12.844,74	<b>IV. Ajustes por periodificación</b>	0,00
<b>Total Activo (A + B + C)</b>	17.309.521,07	<b>Total Pasivo (A + B + C + D)</b>	17.309.521,07

<b>CUENTA DE RESULTADOS ECONÓMICO-PATRIMONIAL</b>			
<b>DEBE</b>		<b>HABER</b>	
<b>A) Gastos</b>	1.296.052,79	<b>B) Ingresos</b>	1.681.125,30
<b>1. Reduc. de existenc. product. term. y en</b>	0,00	<b>1. Ventas y prestaciones de servicios</b>	114.630,07
<b>2. Aprovisionamientos</b>	0,00	<b>2. Aumento de existencias de product. terminados y en fabr.</b>	0,00
<b>3. Gastos func. servic. y prestac. sociales</b>	1.184.037,33	<b>3. Ingresos de gestión ordinaria</b>	461.606,77
<b>a. Gastos de personal</b>	647.957,17	<b>a. Ingresos tributarios</b>	461.606,77
<b>b. Prestaciones sociales</b>	0,00	<b>b. Ingresos urbanísticos</b>	0,00
<b>c. Dotaciones para amortización del inmovilizado</b>	0,00	<b>4. Otros ingresos de gestión ordinaria</b>	172.432,65
<b>d. Variación de provisiones de tráfico</b>	0,00	<b>a. Reintegros</b>	616,32
<b>e. Otros gastos de gestión</b>	520.134,85	<b>b. Trabajos realizados por la entidad</b>	0,00
<b>f. Gastos financieros y asimilables</b>	15.945,31	<b>c. Otros ingresos de gestión</b>	170.973,09
<b>g. Variaciones en provisiones de inversiones financiera</b>	0,00	<b>d. Ingresos de participaciones en capital</b>	0,00
<b>h. Diferencias negativas de cambio</b>	0,00	<b>e. Ingresos en otros valores negociables</b>	0,00
<b>i. Gastos de operaciones de intercambio financiero</b>	0,00	<b>f. Otros intereses e ingresos asimilados</b>	843,24
<b>4. Transferencias y subvenciones</b>	110.145,54	<b>g. Diferencias positivas de cambio</b>	0,00
<b>a. Transferencias y subvenciones corrientes</b>	99.745,54	<b>h. Ingresos de operaciones de intercambio financiero</b>	0,00
<b>b. Transferencias y subvenciones de capital</b>	10.400,00	<b>5. Transferencias y subvenciones</b>	932.455,81
<b>5. Pérdidas y gastos extraordinarios</b>	1.869,92	<b>a. Transferencias corrientes</b>	473.307,44
<b>AHORRO</b>	385.072,51	<b>b. Subvenciones corrientes</b>	99.832,76
		<b>c. Transferencias de capital</b>	359.315,61
		<b>d. Subvenciones de capital</b>	0,00
		<b>6. Ganancias e ingresos extraordinarios</b>	0,00
		<b>DESAHORRO</b>	0,00

<b>INDICADORES FINANCIEROS</b>	
<b>Endeudamiento</b>	5,28
<b>Carga financiera por habitante</b>	34,88

**LIQUIDACIÓN DEL PRESUPUESTO**

Presupuesto de Ingresos	Previsión inicial	Modificaciones	Previsión Definitiva	Derechos Reconocidos	Derechos reconocidos netos	Recaudación neta	Derechos Ptes. de cobro
1 Impuestos directos	204.200,00	0,00	204.200,00	23.915,61	23.915,61	23.915,61	0,00
2 Impuestos indirectos	5.000,00	0,00	5.000,00	2.785,57	2.785,57	2.785,57	0,00
3 Tasas y otros ingresos	14.600,00	0,00	14.600,00	11.361,84	11.346,52	11.346,52	0,00
4 Transferencias corrientes	43.000,00	0,00	43.000,00	21.957,72	21.957,72	21.957,72	0,00
5 Ingresos patrimoniales	60.000,00	0,00	60.000,00	57.506,03	57.506,03	57.506,03	0,00
6 Enajenación de inversiones reale	0,00	0,00	0,00	0,00	0,00	0,00	0,00
7 Transferencias de capital	98.203,00	0,00	98.203,00	25.703,00	25.703,00	25.703,00	0,00
8 Activos financieros	0,00	0,00	0,00	0,00	0,00	0,00	0,00
9 Pasivos financieros	0,00	0,00	0,00	0,00	0,00	0,00	0,00
10 Total Ingresos	425.003,00	0,00	425.003,00	143.229,77	143.214,45	143.214,45	0,00

Presupuesto de Gastos	Crédito Inicial	Modificaciones	Crédito Definitivo	Obligaciones Reconocidas	Pagos Líquidos	Remanentes Crédito	Obligac. Ptes. de pago
1. Gastos de personal	47.003,00	0,00	47.003,00	28.497,81	28.497,81	18.505,19	0,00
2. Gastos en bienes corrientes y servicios	130.000,00	0,00	130.000,00	98.725,31	98.725,31	31.274,69	0,00
3. Gastos financieros	1.000,00	0,00	1.000,00	278,19	278,19	721,81	0,00
4. Transferencias corrientes	2.000,00	0,00	2.000,00	0,00	0,00	2.000,00	0,00
6. Inversiones reales	241.000,00	0,00	241.000,00	73.835,78	51.667,30	167.164,22	22.168,48
7. Transferencias de capital	0,00	0,00	0,00	0,00	0,00	0,00	0,00
8. Activos financieros	0,00	0,00	0,00	0,00	0,00	0,00	0,00
9. Pasivos financieros	4.000,00	0,00	4.000,00	3.091,00	3.091,00	909,00	0,00
Total Gastos	425.003,00	0,00	425.003,00	204.428,09	182.259,61	220.574,91	22.168,48

RESULTADO PRESUPUESTARIO		
1. Derechos reconocidos netos		143.214,45
2. Obligaciones reconocidas netas		204.428,09
3. Resultado presupuestario del ejercicio		-61.213,64
4. Desviaciones positivas de financiac.		0,00
5. Desviaciones negativas de financ.		0,00
6. Gastos financ. remanente de tesorería		0,00
Resultado Presup. Ajust. (3-4+5+6)		-61.213,64

ESTADO DE REMANENTE DE TESORERÍA	
1. Fondos líquidos.	42.070,35
2. Derechos pendientes de cobro ...	1.836,25
Del presupuesto corriente	0,00
De Presupuestos cerrados de operaciones no presupuestarias cobros realizados ptes. de aplic. definitiva.	1.836,25
3. Obligaciones pendientes de Pago ...	-5.205,54
Del presupuesto corriente	22.168,48
De presupuestos cerrados	0,00
De operaciones no presupuestarias Pagos realizados ptes. de aplic. definitiva	3.324,89
I. Remanentes de tesorería total (1 + 2 - 3)	49.112,14
II. Saldos de dudoso cobro	0,00
III. Exceso de financiación afectada.	0,00
IV. Remanente de Tesorería para gastos generales (I - II - III)	49.112,14

ESTADO DE TESORERÍA	
Existencias iniciales	82.752,36
Pagos	189.082,74
Cobros	148.400,73
Existencias finales	42.070,35

LIQUIDACIÓN DE EJERCICIOS CERRADOS					
<b>Obligaciones pendientes de pago</b>					
Obligac. Ptes. de pago a 1 de enero	Modificaciones saldo inicial y anulaciones	Total Obligaciones	Prescripciones	Pagos realizados	Obligac. Ptes. pago a 31 de diciembre
0,00	0,00	0,00	0,00	0,00	0,00
<b>Derechos pendientes de cobro</b>					
Pendientes de cobro a 1 de enero	Modificaciones saldo inicial	Total Derechos anulados	Total derechos cancelados	Recaudación	Pendientes. de cobro a 31 de diciembre
0,00	0,00	0,00	0,00	0,00	0,00

INDICADORES PRESUPUESTARIOS			
Índice de modificaciones presupuestarias (%)	0,00	Indicador de transferencias recibidas (%)	33,28
Grado de ejecución de ingresos (%)	33,70	Autonomía Fiscal (%)	18,64
Grado de ejecución de gastos (%)	48,10	Gastos por habitante (€/hab.)	1.928,57
Grado de realización de los cobros (%)	100,00	Esfuerzo inversor (%)	36,12
Grado de realización de los pagos (%)	89,16	Ahorro neto (%)	-11,13
Ingresos por habitante (€/hab.)	1.351,08	Resultado presupuestario ajustado(%)	-29,94
Ingresos tributarios por habitante (€/hab.)	358,94		

<b>BALANCE DE SITUACIÓN</b>			
<b>ACTIVO</b>		<b>PASIVO</b>	
<b>A) Inmovilizado</b>	1.084.585,54	<b>A) Fondos propios</b>	1.108.969,68
<b>I. Inversiones destinadas al uso general</b>	574.551,77	<b>I. Patrimonio</b>	603.522,53
<b>II. Inmovilizaciones inmateriales</b>	502.879,77	<b>II. Reservas</b>	0,00
<b>III. Inmovilizaciones materiales</b>	7.154,00	<b>III. Resultados de ejercicios anteriores</b>	264.921,66
<b>IV. Inversiones gestionadas</b>	0,00	<b>IV. Resultados del ejercicio</b>	240.525,49
<b>V. Patrimonio público del suelo</b>	0,00	<b>B) Provisiones para riesgos y gastos</b>	0,00
<b>VI. Inversiones financieras permanentes</b>	0,00	<b>C) Acreedores a largo plazo</b>	24.728,00
<b>VII. Deudores no presupuestarios a largo plazo</b>	0,00	<b>I. Emisiones de obligaciones y otros valores negociables</b>	0,00
<b>B) Gastos distribuir en varios ejercicios</b>	0,00	<b>II. Otras deudas a largo plazo</b>	0,00
<b>C) Gasto circulante</b>	74.605,51	<b>III. Desembolsos ptes. sobre acciones no exigidos</b>	0,00
<b>I. Existencias</b>	0,00	<b>D) Acreedores a corto plazo</b>	25.493,37
<b>II. Deudores</b>	32.535,16	<b>I. Emisiones de obligaciones y otros valores negociables</b>	0,00
<b>III. Inversiones financieras temporales</b>	0,00	<b>II. Otras deudas a corto plazo</b>	0,00
<b>IV. Tesorería</b>	42.070,35	<b>III. Acreedores</b>	25.493,37
<b>V. Ajustes por periodificación</b>	0,00	<b>IV. Ajustes por periodificación</b>	0,00
<b>Total Activo (A + B + C)</b>	1.159.191,05	<b>Total Pasivo (A + B + C + D)</b>	1.159.191,05

<b>CUENTA DE RESULTADOS ECONÓMICO-PATRIMONIAL</b>			
<b>DEBE</b>		<b>HABER</b>	
<b>A) Gastos</b>	15,00	<b>B) Ingresos</b>	444.328,51
<b>1. Reduc. de existenc. product. term. y en</b>	0,00	<b>1. Ventas y prestaciones de servicios</b>	0,00
<b>2. Aprovisionamientos</b>	0,00	<b>2. Aumento de existencias de product. terminados y en fabr.</b>	0,00
<b>3. Gastos func. servic. y prestac. sociales</b>	0,00	<b>3. Ingresos de gestión ordinaria</b>	253.083,82
<b>a. Gastos de personal</b>	0,00	<b>a. Ingresos tributarios</b>	0,00
<b>b. Prestaciones sociales</b>	0,00	<b>b. Ingresos urbanísticos</b>	0,00
<b>c. Dotaciones para amortización del inmovilizado</b>	0,00	<b>4. Otros ingresos de gestión ordinaria</b>	0,00
<b>d. Variación de provisiones de tráfico</b>	0,00	<b>a. Reintegros</b>	0,00
<b>e. Otros gastos de gestión</b>	0,00	<b>b. Trabajos realizados por la entidad</b>	0,00
<b>f. Gastos financieros y asimilables</b>	0,00	<b>c. Otros ingresos de gestión</b>	0,00
<b>g. Variaciones en provisiones de inversiones financiera</b>	0,00	<b>d. Ingresos de participaciones en capital</b>	0,00
<b>h. Diferencias negativas de cambio</b>	0,00	<b>e. Ingresos en otros valores negociables</b>	0,00
<b>i. Gastos de operaciones de intercambio financiero</b>	0,00	<b>f. Otros intereses e ingresos asimilados</b>	0,00
<b>4. Transferencias y subvenciones</b>	15,00	<b>g. Diferencias positivas de cambio</b>	0,00
<b>a. Transferencias y subvenciones corrientes</b>	15,00	<b>h. Ingresos de operaciones de intercambio financiero</b>	0,00
<b>b. Transferencias y subvenciones de capital</b>	0,00	<b>5. Transferencias y subvenciones</b>	191.244,69
<b>5. Pérdidas y gastos extraordinarios</b>	0,00	<b>a. Transferencias corrientes</b>	0,00
		<b>b. Subvenciones corrientes</b>	0,00
		<b>c. Transferencias de capital</b>	0,00
		<b>d. Subvenciones de capital</b>	0,00
		<b>6. Ganancias e ingresos extraordinarios</b>	0,00
<b>AHORRO</b>	15.713,14	<b>DESAHORRO</b>	0,00

<b>INDICADORES FINANCIEROS</b>	
<b>Endeudamiento</b>	2,87
<b>Carga financiera por habitante</b>	31,78



## LIQUIDACIÓN DEL PRESUPUESTO

Presupuesto de Ingresos	Previsión inicial	Modificaciones	Previsión Definitiva	Derechos Reconocidos	Derechos reconocidos netos	Recaudación neta	Derechos Ptes. de cobro
1 Impuestos directos	57.300,00	0,00	57.300,00	62.067,26	62.007,00	62.007,00	0,00
2 Impuestos indirectos	15.000,00	0,00	15.000,00	13.828,10	13.828,10	13.828,10	0,00
3 Tasas y otros ingresos	30.151,20	0,00	30.151,20	31.932,24	31.932,24	21.574,76	10.357,48
4 Transferencias corrientes	51.001,20	11.352,88	62.354,08	59.551,28	59.551,28	59.551,28	0,00
5 Ingresos patrimoniales	60.125,13	0,00	60.125,13	59.890,79	59.625,10	59.625,10	0,00
6 Enajenación de inversiones reale	1,80	0,00	1,80	0,00	0,00	0,00	0,00
7 Transferencias de capital	67.254,13	44.663,00	111.917,13	111.915,63	111.915,63	42.703,00	69.212,63
8 Activos financieros	0,00	92.752,88	92.752,88	0,00	0,00	0,00	0,00
9 Pasivos financieros	0,00	0,00	0,00	0,00	0,00	0,00	0,00
10 Total Ingresos	280.833,46	148.768,76	429.602,22	339.185,30	338.859,35	259.289,24	79.570,11

Presupuesto de Gastos	Crédito Inicial	Modificaciones	Crédito Definitivo	Obligaciones Reconocidas	Pagos Líquidos	Remanentes Crédito	Obligac. Ptes. de pago
1. Gastos de personal	30.996,13	13.720,55	44.716,68	40.898,67	40.898,67	3.818,01	0,00
2. Gastos en bienes corrientes y servicios	88.237,60	1.000,00	89.237,60	72.109,82	59.078,69	17.127,78	13.031,13
3. Gastos financieros	649,09	0,00	649,09	649,09	649,09	0,00	0,00
4. Transferencias corrientes	27.250,60	2.000,00	29.250,60	27.909,14	27.909,14	1.341,46	0,00
6. Inversiones reales	122.279,63	126.415,88	248.695,51	169.912,16	165.368,22	78.783,35	4.543,94
7. Transferencias de capital	602,20	5.000,00	5.602,20	5.258,14	5.258,14	344,06	0,00
8. Activos financieros	0,00	0,00	0,00	0,00	0,00	0,00	0,00
9. Pasivos financieros	10.818,21	632,33	11.450,54	11.450,54	11.450,54	0,00	0,00
Total Gastos	280.833,46	148.768,76	429.602,22	328.187,56	310.612,49	101.414,66	17.575,07

## RESULTADO PRESUPUESTARIO

1. Derechos reconocidos netos	338.859,35
2. Obligaciones reconocidas netas	328.187,56
3. Resultado presupuestario del ejercicio	10.671,79
4. Desviaciones positivas de financiac.	0,00
5. Desviaciones negativas de financ.	0,00
6. Gastos financ. remanente de tesorería	92.752,88
Resultado Presup. Ajust. (3-4+5+6)	103.424,67

## ESTADO DE REMANENTE DE TESORERÍA

1. Fondos líquidos.	181.073,02
2. Derechos pendientes de cobro ...	81.080,33
Del presupuesto corriente	79.570,11
De Presupuestos cerrados de operaciones no presupuestarias cobros realizados ptes. de aplic. definitiva.	11.400,85
cobros realizados ptes. de aplic. definitiva.	854,94
cobros realizados ptes. de aplic. definitiva.	10.745,57
3. Obligaciones pendientes de Pago ...	152.846,98
Del presupuesto corriente	17.575,07
De presupuestos cerrados	8.732,00
De operaciones no presupuestarias	126.539,91
Pagos realizados ptes. de aplic. definitiva	0,00
I. Remanentes de tesorería total (1 + 2 - 3)	109.306,37
II. Saldos de dudoso cobro	0,00
III. Exceso de financiación afectada.	0,00
IV. Remanente de Tesorería para gastos generales (I - II - III)	109.306,37

## ESTADO DE TESORERÍA

Existencias iniciales	235.786,12
Pagos	428.686,27
Cobros	373.973,17
Existencias finales	181.073,02

## LIQUIDACIÓN DE EJERCICIOS CERRADOS

Obligaciones pendientes de pago	Modificaciones saldo inicial y anulaciones	Total Obligaciones	Prescripciones	Pagos realizados	Obligac. Ptes. pago a 31 de diciembre
Obligac. Ptes. de pago a 1 de enero					
48.832,81	0,00	48.832,81	0,00	40.100,81	8.732,00
Derechos pendientes de cobro					
Pendientes de cobro a 1 de enero					
50.761,13	0,00	0,00	3,00	39.357,28	11.400,85

## INDICADORES PRESUPUESTARIOS

Índice de modificaciones presupuestarias (%)	52,97	Indicador de transferencias recibidas (%)	50,60
Grado de ejecución de ingresos (%)	78,88	Autonomía Fiscal (%)	22,38
Grado de ejecución de gastos (%)	76,39	Gastos por habitante (€/hab.)	822,53
Grado de realización de los cobros (%)	76,52	Esfuerzo inversor (%)	53,38
Grado de realización de los pagos (%)	94,64	Ahorro neto (%)	32,57
Ingresos por habitante (€/hab.)	849,27	Resultado presupuestario ajustado(%)	31,51
Ingresos tributarios por habitante (€/hab.)	270,09		

**BALANCE DE SITUACIÓN**

<b>ACTIVO</b>		<b>PASIVO</b>	
<b>A) Inmovilizado</b>	2.332.478,19	<b>A) Fondos propios</b>	2.420.780,39
<b>I. Inversiones destinadas al uso general</b>	1.356.618,88	<b>I. Patrimonio</b>	2.232.052,90
<b>II. Inmovilizaciones inmateriales</b>	4.424,69	<b>II. Reservas</b>	0,00
<b>III. Inmovilizaciones materiales</b>	971.434,62	<b>III. Resultados de ejercicios anteriores</b>	0,00
<b>IV. Inversiones gestionadas</b>	0,00	<b>IV. Resultados del ejercicio</b>	188.727,49
<b>V. Patrimonio público del suelo</b>	0,00	<b>B) Provisiones para riesgos y gastos</b>	0,00
<b>VI. Inversiones financieras permanentes</b>	0,00	<b>C) Acreedores a largo plazo</b>	21.004,17
<b>VII. Deudores no presupuestarios a largo plazo</b>	0,00	<b>I. Emisiones de obligaciones y otros valores negociables</b>	0,00
<b>B) Gastos distribuir en varios ejercicios</b>	0,00	<b>II. Otras deudas a largo plazo</b>	21.004,17
<b>C) Gasto circulante</b>	272.898,92	<b>III. Desembolsos ptes. sobre acciones no exigidos</b>	0,00
<b>I. Existencias</b>	0,00	<b>D) Acreedores a corto plazo</b>	163.592,55
<b>II. Deudores</b>	91.825,90	<b>I. Emisiones de obligaciones y otros valores negociables</b>	0,00
<b>III. Inversiones financieras temporales</b>	0,00	<b>II. Otras deudas a corto plazo</b>	123.798,23
<b>IV. Tesorería</b>	181.073,02	<b>III. Acreedores</b>	39.794,32
<b>V. Ajustes por periodificación</b>	0,00	<b>IV. Ajustes por periodificación</b>	0,00
<b>Total Activo (A + B + C)</b>	2.605.377,11	<b>Total Pasivo (A + B + C + D)</b>	2.605.377,11

**CUENTA DE RESULTADOS ECONÓMICO-PATRIMONIAL**

<b>DEBE</b>		<b>HABER</b>	
<b>A) Gastos</b>	150.131,86	<b>B) Ingresos</b>	338.859,35
<b>1. Reduc. de existenc. product. term. y en</b>	0,00	<b>1. Ventas y prestaciones de servicios</b>	0,00
<b>2. Aprovisionamientos</b>	0,00	<b>2. Aumento de existencias de product. terminados y en fabr.</b>	0,00
<b>3. Gastos func. servic. y prestac. sociales</b>	116.961,58	<b>3. Ingresos de gestión ordinaria</b>	105.031,59
<b>a. Gastos de personal</b>	46.147,06	<b>a. Ingresos tributarios</b>	105.031,59
<b>b. Prestaciones sociales</b>	0,00	<b>b. Ingresos urbanísticos</b>	0,00
<b>c. Dotaciones para amortización del inmovilizado</b>	0,00	<b>4. Otros ingresos de gestión ordinaria</b>	36.353,72
<b>d. Variación de provisiones de tráfico</b>	0,00	<b>a. Reintegros</b>	0,00
<b>e. Otros gastos de gestión</b>	70.165,43	<b>b. Trabajos realizados por la entidad</b>	0,00
<b>f. Gastos financieros y asimilables</b>	649,09	<b>c. Otros ingresos de gestión</b>	36.080,25
<b>g. Variaciones en provisiones de inversiones financiera</b>	0,00	<b>d. Ingresos de participaciones en capital</b>	0,00
<b>h. Diferencias negativas de cambio</b>	0,00	<b>e. Ingresos en otros valores negociables</b>	0,00
<b>i. Gastos de operaciones de intercambio financiero</b>	0,00	<b>f. Otros intereses e ingresos asimilados</b>	273,47
<b>4. Transferencias y subvenciones</b>	33.167,28	<b>g. Diferencias positivas de cambio</b>	0,00
<b>a. Transferencias y subvenciones corrientes</b>	27.909,14	<b>h. Ingresos de operaciones de intercambio financiero</b>	0,00
<b>b. Transferencias y subvenciones de capital</b>	5.258,14	<b>5. Transferencias y subvenciones</b>	171.466,91
<b>5. Pérdidas y gastos extraordinarios</b>	3,00	<b>a. Transferencias corrientes</b>	59.551,28
<b>AHORRO</b>	188.727,49	<b>b. Subvenciones corrientes</b>	0,00
		<b>c. Transferencias de capital</b>	0,00
		<b>d. Subvenciones de capital</b>	111.915,63
		<b>6. Ganancias e ingresos extraordinarios</b>	26.007,13
		<b>DESAHORRO</b>	0,00

**INDICADORES FINANCIEROS**

<b>Endeudamiento</b>	5,33
<b>Carga financiera por habitante</b>	30,32

**LIQUIDACIÓN DEL PRESUPUESTO**

Presupuesto de Ingresos	Previsión inicial	Modificaciones	Previsión Definitiva	Derechos Reconocidos	Derechos reconocidos netos	Recaudación neta	Derechos Ptes. de cobro
1 Impuestos directos	200.756,00	0,00	200.756,00	210.613,50	210.613,50	210.613,50	0,00
2 Impuestos indirectos	25.778,00	0,00	25.778,00	8.204,00	8.204,00	8.204,00	0,00
3 Tasas y otros ingresos	122.660,50	0,00	122.660,50	4.499,91	4.499,91	4.499,91	0,00
4 Transferencias corrientes	105.073,00	0,00	105.073,00	90.729,99	90.729,99	90.729,99	0,00
5 Ingresos patrimoniales	8.600,00	0,00	8.600,00	42,90	42,90	42,90	0,00
6 Enajenación de inversiones reale	0,00	0,00	0,00	0,00	0,00	0,00	0,00
7 Transferencias de capital	215.000,00	0,00	215.000,00	156.736,92	156.736,92	156.736,92	0,00
8 Activos financieros	0,00	0,00	0,00	0,00	0,00	0,00	0,00
9 Pasivos financieros	0,00	0,00	0,00	0,00	0,00	0,00	0,00
10 Total Ingresos	677.867,50	0,00	677.867,50	470.827,22	470.827,22	470.827,22	0,00

Presupuesto de Gastos	Crédito Inicial	Modificaciones	Crédito Definitivo	Obligaciones Reconocidas	Pagos Líquidos	Remanentes Crédito	Obligac. Ptes. de pago
1. Gastos de personal	141.947,50	0,00	141.947,50	120.466,98	120.466,98	21.480,52	0,00
2. Gastos en bienes corrientes y servicios	224.000,00	0,00	224.000,00	132.533,84	132.533,84	91.466,16	0,00
3. Gastos financieros	1.000,00	0,00	1.000,00	0,00	0,00	1.000,00	0,00
4. Transferencias corrientes	92.560,00	0,00	92.560,00	79.089,01	79.089,01	13.470,99	0,00
6. Inversiones reales	212.360,00	0,00	212.360,00	128.238,10	128.238,10	84.121,90	0,00
7. Transferencias de capital	6.000,00	0,00	6.000,00	4.116,42	4.116,42	1.883,58	0,00
8. Activos financieros	0,00	0,00	0,00	0,00	0,00	0,00	0,00
9. Pasivos financieros	0,00	0,00	0,00	0,00	0,00	0,00	0,00
Total Gastos	677.867,50	0,00	677.867,50	464.444,35	464.444,35	213.423,15	0,00

RESULTADO PRESUPUESTARIO	
1. Derechos reconocidos netos	470.827,22
2. Obligaciones reconocidas netas	464.444,35
3. Resultado presupuestario del ejercicio	6.382,87
4. Desviaciones positivas de financiac.	0,00
5. Desviaciones negativas de financ.	0,00
6. Gastos financ. remanente de tesorería	0,00
Resultado Presup. Ajust. (3-4+5+6)	6.382,87

ESTADO DE REMANENTE DE TESORERÍA	
1. Fondos líquidos.	131.352,01
2. Derechos pendientes de cobro ...	36.474,05
Del presupuesto corriente	0,00
De Presupuestos cerrados de operaciones no presupuestarias cobros realizados ptes. de aplic. definitiva.	30.268,22
de operaciones no presupuestarias	6.205,83
cobros realizados ptes. de aplic. definitiva.	0,00
3. Obligaciones pendientes de Pago ...	80.722,76
Del presupuesto corriente	0,00
De presupuestos cerrados	54.814,32
De operaciones no presupuestarias	25.908,44
Pagos realizados ptes. de aplic. definitiva	0,00
I. Remanentes de tesorería total (1 + 2 - 3)	87.103,30
II. Saldos de dudoso cobro	0,00
III. Exceso de financiación afectada.	0,00
IV. Remanente de Tesorería para gastos generales (I - II - III)	87.103,30

ESTADO DE TESORERÍA	
Existencias iniciales	124.630,92
Pagos	727.132,23
Cobros	733.853,32
Existencias finales	131.352,01

LIQUIDACIÓN DE EJERCICIOS CERRADOS					
Obligaciones pendientes de pago					
Obligac. Ptes. de pago a 1 de enero	Modificaciones saldo inicial y anulaciones	Total Obligaciones	Prescripciones	Pagos realizados	Obligac. Ptes. pago a 31 de diciembre
54.814,32	0,00	54.814,32	0,00	0,00	54.814,32
Derechos pendientes de cobro					
Pendientes de cobro a 1 de enero	Modificaciones saldo inicial	Total Derechos anulados	Total derechos cancelados	Recaudación	Pendientes. de cobro a 31 de diciembre
30.268,22	0,00	0,00	0,00	0,00	30.268,22

INDICADORES PRESUPUESTARIOS			
Índice de modificaciones presupuestarias (%)	0,00	Indicador de transferencias recibidas (%)	52,56
Grado de ejecución de ingresos (%)	69,46	Autonomía Fiscal (%)	46,48
Grado de ejecución de gastos (%)	68,52	Gastos por habitante (€/hab.)	602,39
Grado de realización de los cobros (%)	100,00	Esfuerzo inversor (%)	28,50
Grado de realización de los pagos (%)	100,00	Ahorro neto (%)	-5,73
Ingresos por habitante (€/hab.)	610,67	Resultado presupuestario ajustado(%)	1,37
Ingresos tributarios por habitante (€/hab.)	289,65		

**BALANCE DE SITUACIÓN**

<b>ACTIVO</b>		<b>PASIVO</b>	
<b>A) Inmovilizado</b>	985.075,38	<b>A) Fondos propios</b>	1.047.653,80
<b>I. Inversiones destinadas al uso general</b>	180.486,07	<b>I. Patrimonio</b>	-116.859,07
<b>II. Inmovilizaciones inmateriales</b>	42.898,82	<b>II. Reservas</b>	0,00
<b>III. Inmovilizaciones materiales</b>	761.690,49	<b>III. Resultados de ejercicios anteriores</b>	1.029.891,90
<b>IV. Inversiones gestionadas</b>	0,00	<b>IV. Resultados del ejercicio</b>	134.620,97
<b>V. Patrimonio público del suelo</b>	0,00	<b>B) Provisiones para riesgos y gastos</b>	0,00
<b>VI. Inversiones financieras permanentes</b>	0,00	<b>C) Acreedores a largo plazo</b>	0,00
<b>VII. Deudores no presupuestarios a largo plazo</b>	0,00	<b>I. Emisiones de obligaciones y otros valores negociables</b>	0,00
<b>B) Gastos distribuir en varios ejercicios</b>	0,00	<b>II. Otras deudas a largo plazo</b>	0,00
<b>C) Gasto circulante</b>	143.301,19	<b>III. Desembolsos ptes. sobre acciones no exigidos</b>	0,00
<b>I. Existencias</b>	0,00	<b>D) Acreedores a corto plazo</b>	80.722,77
<b>II. Deudores</b>	10.749,18	<b>I. Emisiones de obligaciones y otros valores negociables</b>	0,00
<b>III. Inversiones financieras temporales</b>	0,00	<b>II. Otras deudas a corto plazo</b>	0,00
<b>IV. Tesorería</b>	131.352,01	<b>III. Acreedores</b>	80.722,77
<b>V. Ajustes por periodificación</b>	0,00	<b>IV. Ajustes por periodificación</b>	0,00
<b>Total Activo (A + B + C)</b>	1.128.376,57	<b>Total Pasivo (A + B + C + D)</b>	1.128.376,57

**CUENTA DE RESULTADOS ECONÓMICO-PATRIMONIAL**

<b>DEBE</b>		<b>HABER</b>	
<b>A) Gastos</b>	83.205,43	<b>B) Ingresos</b>	470.784,32
<b>1. Reduc. de existenc. product. term. y en</b>	0,00	<b>1. Ventas y prestaciones de servicios</b>	0,00
<b>2. Aprovisionamientos</b>	0,00	<b>2. Aumento de existencias de product. terminados y en fabr.</b>	0,00
<b>3. Gastos func. servic. y prestac. sociales</b>	0,00	<b>3. Ingresos de gestión ordinaria</b>	223.317,41
<b>a. Gastos de personal</b>	0,00	<b>a. Ingresos tributarios</b>	0,00
<b>b. Prestaciones sociales</b>	0,00	<b>b. Ingresos urbanísticos</b>	0,00
<b>c. Dotaciones para amortización del inmovilizado</b>	0,00	<b>4. Otros ingresos de gestión ordinaria</b>	0,00
<b>d. Variación de provisiones de tráfico</b>	0,00	<b>a. Reintegros</b>	0,00
<b>e. Otros gastos de gestión</b>	0,00	<b>b. Trabajos realizados por la entidad</b>	0,00
<b>f. Gastos financieros y asimilables</b>	0,00	<b>c. Otros ingresos de gestión</b>	0,00
<b>g. Variaciones en provisiones de inversiones financiera</b>	0,00	<b>d. Ingresos de participaciones en capital</b>	0,00
<b>h. Diferencias negativas de cambio</b>	0,00	<b>e. Ingresos en otros valores negociables</b>	0,00
<b>i. Gastos de operaciones de intercambio financiero</b>	0,00	<b>f. Otros intereses e ingresos asimilados</b>	0,00
<b>4. Transferencias y subvenciones</b>	83.205,43	<b>g. Diferencias positivas de cambio</b>	0,00
<b>a. Transferencias y subvenciones corrientes</b>	79.089,01	<b>h. Ingresos de operaciones de intercambio financiero</b>	0,00
<b>b. Transferencias y subvenciones de capital</b>	4.116,42	<b>5. Transferencias y subvenciones</b>	247.466,91
<b>5. Pérdidas y gastos extraordinarios</b>	0,00	<b>a. Transferencias corrientes</b>	0,00
		<b>b. Subvenciones corrientes</b>	0,00
		<b>c. Transferencias de capital</b>	0,00
		<b>d. Subvenciones de capital</b>	0,00
		<b>6. Ganancias e ingresos extraordinarios</b>	0,00
<b>AHORRO</b>	134.620,97	<b>DESAHORRO</b>	0,00

**INDICADORES FINANCIEROS**

<b>Endeudamiento</b>	0,00
<b>Carga financiera por habitante</b>	0,00

**LIQUIDACIÓN DEL PRESUPUESTO**

Presupuesto de Ingresos	Previsión inicial	Modificaciones	Previsión Definitiva	Derechos Reconocidos	Derechos reconocidos netos	Recaudación neta	Derechos Ptes. de cobro
1 Impuestos directos	20.822,91	0,00	20.822,91	21.324,40	21.146,44	19.885,58	1.260,86
2 Impuestos indirectos	0,00	0,00	0,00	0,00	0,00	0,00	0,00
3 Tasas y otros ingresos	3.547,08	0,00	3.547,08	3.895,33	3.805,18	3.462,70	342,48
4 Transferencias corrientes	21.512,50	0,00	21.512,50	17.934,30	17.934,30	17.934,30	0,00
5 Ingresos patrimoniales	3.010,00	0,00	3.010,00	2.712,23	2.712,23	2.712,23	0,00
6 Enajenación de inversiones reale	0,00	0,00	0,00	0,00	0,00	0,00	0,00
7 Transferencias de capital	75.216,00	0,00	75.216,00	68.216,00	68.216,00	13.783,60	54.432,40
8 Activos financieros	0,00	0,00	0,00	0,00	0,00	0,00	0,00
9 Pasivos financieros	0,00	0,00	0,00	0,00	0,00	0,00	0,00
10 Total Ingresos	124.108,49	0,00	124.108,49	114.082,26	113.814,15	57.778,41	56.035,74

Presupuesto de Gastos	Crédito Inicial	Modificaciones	Crédito Definitivo	Obligaciones Reconocidas	Pagos Líquidos	Remanentes Crédito	Obligac. Ptes. de pago
1. Gastos de personal	19.447,01	0,00	19.447,01	17.285,20	17.024,54	2.161,81	260,66
2. Gastos en bienes corrientes y servicios	14.875,00	0,00	14.875,00	12.634,19	12.634,19	2.240,81	0,00
3. Gastos financieros	0,00	0,00	0,00	0,00	0,00	0,00	0,00
4. Transferencias corrientes	3.832,88	0,00	3.832,88	2.932,88	2.932,88	900,00	0,00
6. Inversiones reales	85.953,60	0,00	85.953,60	80.953,60	20.953,60	5.000,00	60.000,00
7. Transferencias de capital	0,00	0,00	0,00	0,00	0,00	0,00	0,00
8. Activos financieros	0,00	0,00	0,00	0,00	0,00	0,00	0,00
9. Pasivos financieros	0,00	0,00	0,00	0,00	0,00	0,00	0,00
Total Gastos	124.108,49	0,00	124.108,49	113.805,87	53.545,21	10.302,62	60.260,66

RESULTADO PRESUPUESTARIO			
1. Derechos reconocidos netos		113.814,15	
2. Obligaciones reconocidas netas		113.805,87	
3. Resultado presupuestario del ejercicio			8,28
4. Desviaciones positivas de financiac.		0,00	
5. Desviaciones negativas de financ.		0,00	
6. Gastos financ. remanente de tesorería		0,00	
Resultado Presup. Ajust. (3-4+5+6)			8,28

ESTADO DE REMANENTE DE TESORERÍA	
1. Fondos líquidos.	122.298,32
2. Derechos pendientes de cobro ...	64.572,34
Del presupuesto corriente	56.035,74
De Presupuestos cerrados de operaciones no presupuestarias cobros realizados ptes. de aplic. definitiva.	8.536,60
3. Obligaciones pendientes de Pago ...	118.165,54
Del presupuesto corriente	60.260,66
De presupuestos cerrados de operaciones no presupuestarias Pagos realizados ptes. de aplic. definitiva	57.070,00
Pagos realizados ptes. de aplic. definitiva	834,88
I. Remanentes de tesorería total (1 + 2 - 3)	68.705,12
II. Saldos de dudoso cobro	0,00
III. Exceso de financiación afectada.	0,00
IV. Remanente de Tesorería para gastos generales (I - II - III)	68.705,12

ESTADO DE TESORERÍA	
Existencias iniciales	92.729,52
Pagos	99.249,11
Cobros	128.817,91
Existencias finales	122.298,32

LIQUIDACIÓN DE EJERCICIOS CERRADOS					
<b>Obligaciones pendientes de pago</b>					
Obligac. Ptes. de pago a 1 de enero	Modificaciones saldo inicial y anulaciones	Total Obligaciones	Prescripciones	Pagos realizados	Obligac. Ptes. pago a 31 de diciembre
84.100,00	-3.030,00	81.070,00	0,00	24.000,00	57.070,00
<b>Derechos pendientes de cobro</b>					
Pendientes de cobro a 1 de enero	Modificaciones saldo inicial	Total Derechos anulados	Total derechos cancelados	Recaudación	Pendientes. de cobro a 31 de diciembre
57.771,75	0,00	0,00	0,00	49.235,15	8.536,60

INDICADORES PRESUPUESTARIOS			
Índice de modificaciones presupuestarias (%)	0,00	Indicador de transferencias recibidas (%)	75,69
Grado de ejecución de ingresos (%)	91,71	Autonomía Fiscal (%)	18,58
Grado de ejecución de gastos (%)	91,70	Gastos por habitante (€/hab.)	801,45
Grado de realización de los cobros (%)	50,77	Esfuerzo inversor (%)	71,13
Grado de realización de los pagos (%)	47,05	Ahorro neto (%)	27,95
Ingresos por habitante (€/hab.)	801,51	Resultado presupuestario ajustado(%)	0,01
Ingresos tributarios por habitante (€/hab.)	175,72		

<b>BALANCE DE SITUACIÓN</b>			
<b>ACTIVO</b>		<b>PASIVO</b>	
A) Inmovilizado	772.969,51	A) Fondos propios	841.674,63
I. Inversiones destinadas al uso general	657.837,24	I. Patrimonio	289.344,99
II. Inmovilizaciones inmateriales	0,00	II. Reservas	0,00
III. Inmovilizaciones materiales	115.132,27	III. Resultados de ejercicios anteriores	471.367,76
IV. Inversiones gestionadas	0,00	IV. Resultados del ejercicio	80.961,88
V. Patrimonio público del suelo	0,00	B) Provisiones para riesgos y gastos	0,00
VI. Inversiones financieras permanentes	0,00	C) Acreedores a largo plazo	0,00
VII. Deudores no presupuestarios a largo plazo	0,00	I. Emisiones de obligaciones y otros valores negociables	0,00
B) Gastos distribuir en varios ejercicios	0,00	II. Otras deudas a largo plazo	0,00
C) Gasto circulante	186.870,66	III. Desembolsos ptes. sobre acciones no exigidos	0,00
I. Existencias	0,00	D) Acreedores a corto plazo	118.165,54
II. Deudores	64.572,34	I. Emisiones de obligaciones y otros valores negociables	0,00
III. Inversiones financieras temporales	0,00	II. Otras deudas a corto plazo	0,00
IV. Tesorería	122.298,32	III. Acreedores	118.165,54
V. Ajustes por periodificación	0,00	IV. Ajustes por periodificación	0,00
<b>Total Activo (A + B + C)</b>	<b>959.840,17</b>	<b>Total Pasivo (A + B + C + D)</b>	<b>959.840,17</b>

<b>CUENTA DE RESULTADOS ECONÓMICO-PATRIMONIAL</b>			
<b>DEBE</b>		<b>HABER</b>	
A) Gastos	2.932,88	B) Ingresos	110.110,28
1. Reduc. de existenc. product. term. y en	0,00	1. Ventas y prestaciones de servicios	0,00
2. Aprovisionamientos	0,00	2. Aumento de existencias de product. terminados y en fabr.	0,00
3. Gastos func. servic. y prestac. sociales	0,00	3. Ingresos de gestión ordinaria	23.959,98
a. Gastos de personal	0,00	a. Ingresos tributarios	0,00
b. Prestaciones sociales	0,00	b. Ingresos urbanísticos	0,00
c. Dotaciones para amortización del inmovilizado	0,00	4. Otros ingresos de gestión ordinaria	0,00
d. Variación de provisiones de tráfico	0,00	a. Reintegros	0,00
e. Otros gastos de gestión	0,00	b. Trabajos realizados por la entidad	0,00
f. Gastos financieros y asimilables	0,00	c. Otros ingresos de gestión	0,00
g. Variaciones en provisiones de inversiones financiera	0,00	d. Ingresos de participaciones en capital	0,00
h. Diferencias negativas de cambio	0,00	e. Ingresos en otros valores negociables	0,00
i. Gastos de operaciones de intercambio financiero	0,00	f. Otros intereses e ingresos asimilados	0,00
4. Transferencias y subvenciones	2.932,88	g. Diferencias positivas de cambio	0,00
a. Transferencias y subvenciones corrientes	2.932,88	h. Ingresos de operaciones de intercambio financiero	0,00
b. Transferencias y subvenciones de capital	0,00	5. Transferencias y subvenciones	86.150,30
5. Pérdidas y gastos extraordinarios	0,00	a. Transferencias corrientes	0,00
		b. Subvenciones corrientes	0,00
		c. Transferencias de capital	0,00
		d. Subvenciones de capital	0,00
		6. Ganancias e ingresos extraordinarios	0,00
<b>AHORRO</b>	<b>80.961,88</b>	<b>DESAHORRO</b>	<b>0,00</b>

**INDICADORES FINANCIEROS**

Endeudamiento	0,00
Carga financiera por habitante	0,00

**LIQUIDACIÓN DEL PRESUPUESTO**

Presupuesto de Ingresos	Previsión inicial	Modificaciones	Previsión Definitiva	Derechos Reconocidos	Derechos reconocidos netos	Recaudación neta	Derechos Ptes. de cobro
1 Impuestos directos	39.000,00	0,00	39.000,00	28.763,87	28.763,87	28.763,87	0,00
2 Impuestos indirectos	0,00	0,00	0,00	0,00	0,00	0,00	0,00
3 Tasas y otros ingresos	120.900,00	0,00	120.900,00	64.792,71	64.792,71	64.792,71	0,00
4 Transferencias corrientes	125.000,00	0,00	125.000,00	79.823,40	79.823,40	79.352,36	471,04
5 Ingresos patrimoniales	42.100,00	0,00	42.100,00	40.186,68	40.098,83	37.368,91	2.729,92
6 Enajenación de inversiones reale	0,00	0,00	0,00	0,00	0,00	0,00	0,00
7 Transferencias de capital	230.000,00	0,00	230.000,00	108.641,97	108.641,97	95.166,97	13.475,00
8 Activos financieros	0,00	0,00	0,00	0,00	0,00	0,00	0,00
9 Pasivos financieros	53.000,00	0,00	53.000,00	2.514,75	2.514,75	2.514,75	0,00
10 Total Ingresos	610.000,00	0,00	610.000,00	324.723,38	324.635,53	307.959,57	16.675,96

Presupuesto de Gastos	Crédito Inicial	Modificaciones	Crédito Definitivo	Obligaciones Reconocidas	Pagos Líquidos	Remanentes Crédito	Obligac. Ptes. de pago
1. Gastos de personal	135.000,00	0,00	135.000,00	79.123,70	79.123,70	55.876,30	0,00
2. Gastos en bienes corrientes y servicios	163.000,00	0,00	163.000,00	93.558,70	93.558,70	69.441,30	0,00
3. Gastos financieros	5.000,00	0,00	5.000,00	4.504,72	4.504,72	495,28	0,00
4. Transferencias corrientes	16.000,00	0,00	16.000,00	8.461,59	8.461,59	7.538,41	0,00
6. Inversiones reales	262.000,00	0,00	262.000,00	129.798,31	129.798,31	132.201,69	0,00
7. Transferencias de capital	0,00	0,00	0,00	0,00	0,00	0,00	0,00
8. Activos financieros	0,00	0,00	0,00	0,00	0,00	0,00	0,00
9. Pasivos financieros	29.000,00	0,00	29.000,00	13.773,02	13.773,02	15.226,98	0,00
Total Gastos	610.000,00	0,00	610.000,00	329.220,04	329.220,04	280.779,96	0,00

RESULTADO PRESUPUESTARIO		
1. Derechos reconocidos netos		324.635,53
2. Obligaciones reconocidas netas		329.220,04
3. Resultado presupuestario del ejercicio		-4.584,51
4. Desviaciones positivas de financiac.	0,00	
5. Desviaciones negativas de financ.	0,00	
6. Gastos financ. remanente de tesorería	0,00	
Resultado Presup. Ajust. (3-4+5+6)		-4.584,51

ESTADO DE REMANENTE DE TESORERÍA	
1. Fondos líquidos.	84.546,44
2. Derechos pendientes de cobro ...	16.675,96
Del presupuesto corriente	16.675,96
De Presupuestos cerrados de operaciones no presupuestarias cobros realizados ptes. de aplic. definitiva.	0,00
3. Obligaciones pendientes de Pago ...	62.732,94
Del presupuesto corriente	0,00
De presupuestos cerrados de operaciones no presupuestarias Pagos realizados ptes. de aplic. definitiva	62.732,94
I. Remanentes de tesorería total (1 + 2 - 3)	38.489,46
II. Saldos de dudoso cobro	0,00
III. Exceso de financiación afectada.	0,00
IV. Remanente de Tesorería para gastos generales (I - II - III)	38.489,46

ESTADO DE TESORERÍA	
Existencias iniciales	64.500,13
Pagos	340.893,78
Cobros	360.940,09
Existencias finales	84.546,44

LIQUIDACIÓN DE EJERCICIOS CERRADOS					
<b>Obligaciones pendientes de pago</b>					
Obligac. Ptes. de pago a 1 de enero	Modificaciones saldo inicial y anulaciones	Total Obligaciones	Prescripciones	Pagos realizados	Obligac. Ptes. pago a 31 de diciembre
0,00	0,00	0,00	0,00	0,00	0,00
<b>Derechos pendientes de cobro</b>					
Pendientes de cobro a 1 de enero	Modificaciones saldo inicial	Total Derechos anulados	Total derechos cancelados	Recaudación	Pendientes. de cobro a 31 de diciembre
18.360,00	0,00	0,00	0,00	18.360,00	0,00

INDICADORES PRESUPUESTARIOS			
Índice de modificaciones presupuestarias (%)	0,00	Indicador de transferencias recibidas (%)	58,05
Grado de ejecución de ingresos (%)	53,22	Autonomía Fiscal (%)	8,86
Grado de ejecución de gastos (%)	53,97	Gastos por habitante (€/hab.)	2.592,28
Grado de realización de los cobros (%)	94,86	Esfuerzo inversor (%)	39,43
Grado de realización de los pagos (%)	100,00	Ahorro neto (%)	6,58
Ingresos por habitante (€/hab.)	2.556,19	Resultado presupuestario ajustado(%)	-1,39
Ingresos tributarios por habitante (€/hab.)	736,67		

<b>BALANCE DE SITUACIÓN</b>			
<b>ACTIVO</b>		<b>PASIVO</b>	
<b>A) Inmovilizado</b>	1.795.921,72	<b>A) Fondos propios</b>	1.798.920,47
<b>I. Inversiones destinadas al uso general</b>	764.196,50	<b>I. Patrimonio</b>	784.504,34
<b>II. Inmovilizaciones inmateriales</b>	0,00	<b>II. Reservas</b>	0,00
<b>III. Inmovilizaciones materiales</b>	1.031.725,22	<b>III. Resultados de ejercicios anteriores</b>	877.944,06
<b>IV. Inversiones gestionadas</b>	0,00	<b>IV. Resultados del ejercicio</b>	136.472,07
<b>V. Patrimonio público del suelo</b>	0,00	<b>B) Provisiones para riesgos y gastos</b>	0,00
<b>VI. Inversiones financieras permanentes</b>	0,00	<b>C) Acreedores a largo plazo</b>	26.628,19
<b>VII. Deudores no presupuestarios a largo plazo</b>	0,00	<b>I. Emisiones de obligaciones y otros valores negociables</b>	0,00
<b>B) Gastos distribuir en varios ejercicios</b>	1.687,50	<b>II. Otras deudas a largo plazo</b>	0,00
<b>C) Gasto circulante</b>	101.222,40	<b>III. Desembolsos ptes. sobre acciones no exigidos</b>	0,00
<b>I. Existencias</b>	0,00	<b>D) Acreedores a corto plazo</b>	73.282,96
<b>II. Deudores</b>	16.675,96	<b>I. Emisiones de obligaciones y otros valores negociables</b>	0,00
<b>III. Inversiones financieras temporales</b>	0,00	<b>II. Otras deudas a corto plazo</b>	0,00
<b>IV. Tesorería</b>	84.546,44	<b>III. Acreedores</b>	0,00
<b>V. Ajustes por periodificación</b>	0,00	<b>IV. Ajustes por periodificación</b>	0,00
<b>Total Activo (A + B + C)</b>	<b>1.898.831,62</b>	<b>Total Pasivo (A + B + C + D)</b>	<b>1.898.831,62</b>

<b>CUENTA DE RESULTADOS ECONÓMICO-PATRIMONIAL</b>			
<b>DEBE</b>		<b>HABER</b>	
<b>A) Gastos</b>	8.461,59	<b>B) Ingresos</b>	235.334,23
<b>1. Reduc. de existenc. product. term. y en</b>	0,00	<b>1. Ventas y prestaciones de servicios</b>	0,00
<b>2. Aprovisionamientos</b>	0,00	<b>2. Aumento de existencias de product. terminados y en fabr.</b>	0,00
<b>3. Gastos func. servic. y prestac. sociales</b>	0,00	<b>3. Ingresos de gestión ordinaria</b>	46.868,86
<b>a. Gastos de personal</b>	0,00	<b>a. Ingresos tributarios</b>	0,00
<b>b. Prestaciones sociales</b>	0,00	<b>b. Ingresos urbanísticos</b>	0,00
<b>c. Dotaciones para amortización del inmovilizado</b>	0,00	<b>4. Otros ingresos de gestión ordinaria</b>	0,00
<b>d. Variación de provisiones de tráfico</b>	0,00	<b>a. Reintegros</b>	0,00
<b>e. Otros gastos de gestión</b>	0,00	<b>b. Trabajos realizados por la entidad</b>	0,00
<b>f. Gastos financieros y asimilables</b>	0,00	<b>c. Otros ingresos de gestión</b>	0,00
<b>g. Variaciones en provisiones de inversiones financiera</b>	0,00	<b>d. Ingresos de participaciones en capital</b>	0,00
<b>h. Diferencias negativas de cambio</b>	0,00	<b>e. Ingresos en otros valores negociables</b>	0,00
<b>i. Gastos de operaciones de intercambio financiero</b>	0,00	<b>f. Otros intereses e ingresos asimilados</b>	0,00
<b>4. Transferencias y subvenciones</b>	8.461,59	<b>g. Diferencias positivas de cambio</b>	0,00
<b>a. Transferencias y subvenciones corrientes</b>	8.461,59	<b>h. Ingresos de operaciones de intercambio financiero</b>	0,00
<b>b. Transferencias y subvenciones de capital</b>	0,00	<b>5. Transferencias y subvenciones</b>	188.465,37
<b>5. Pérdidas y gastos extraordinarios</b>	0,00	<b>a. Transferencias corrientes</b>	0,00
<b>AHORRO</b>	<b>136.472,07</b>	<b>b. Subvenciones corrientes</b>	0,00
		<b>c. Transferencias de capital</b>	0,00
		<b>d. Subvenciones de capital</b>	0,00
		<b>6. Ganancias e ingresos extraordinarios</b>	0,00
		<b>DESAHORRO</b>	<b>0,00</b>

<b>INDICADORES FINANCIEROS</b>	
<b>Endeudamiento</b>	8,56
<b>Carga financiera por habitante</b>	143,92



**LIQUIDACIÓN DEL PRESUPUESTO**

Presupuesto de Ingresos	Previsión inicial	Modificaciones	Previsión Definitiva	Derechos Reconocidos	Derechos reconocidos netos	Recaudación neta	Derechos Ptes. de cobro
1 Impuestos directos	94.300,00	0,00	94.300,00	88.355,64	88.213,25	88.213,25	0,00
2 Impuestos indirectos	25.300,00	0,00	25.300,00	8.981,46	8.981,46	8.652,64	328,82
3 Tasas y otros ingresos	66.000,00	0,00	66.000,00	30.848,38	30.376,61	29.108,91	1.267,70
4 Transferencias corrientes	166.000,00	0,00	166.000,00	102.382,91	102.382,91	96.598,17	5.784,74
5 Ingresos patrimoniales	173.110,00	0,00	173.110,00	155.825,83	155.698,63	96.141,11	59.557,52
6 Enajenación de inversiones reale	101.950,00	0,00	101.950,00	5.251,79	5.251,79	5.251,79	0,00
7 Transferencias de capital	221.800,00	37.340,00	259.140,00	176.004,64	176.004,64	107.061,32	68.943,32
8 Activos financieros	0,00	0,00	0,00	0,00	0,00	0,00	0,00
9 Pasivos financieros	0,00	0,00	0,00	0,00	0,00	0,00	0,00
10 Total Ingresos	848.460,00	37.340,00	885.800,00	567.650,65	566.909,29	431.027,19	135.882,10

Presupuesto de Gastos	Crédito Inicial	Modificaciones	Crédito Definitivo	Obligaciones Reconocidas	Pagos Líquidos	Remanentes Crédito	Obligac. Ptes. de pago
1. Gastos de personal	135.550,00	0,00	135.550,00	125.232,88	125.232,88	10.317,12	0,00
2. Gastos en bienes corrientes y servicios	195.810,00	0,00	195.810,00	156.905,33	153.412,47	38.904,67	3.492,86
3. Gastos financieros	4.500,00	0,00	4.500,00	3.106,12	3.106,12	1.393,88	0,00
4. Transferencias corrientes	45.000,00	0,00	45.000,00	31.477,10	31.442,62	13.522,90	34,48
6. Inversiones reales	451.600,00	37.340,00	488.940,00	229.030,19	103.491,58	259.909,81	125.538,61
7. Transferencias de capital	16.000,00	0,00	16.000,00	15.999,90	12.499,90	0,10	3.500,00
8. Activos financieros	0,00	0,00	0,00	0,00	0,00	0,00	0,00
9. Pasivos financieros	0,00	0,00	0,00	0,00	0,00	0,00	0,00
Total Gastos	848.460,00	37.340,00	885.800,00	561.751,52	429.185,57	324.048,48	132.565,95

RESULTADO PRESUPUESTARIO		
1. Derechos reconocidos netos	566.909,29	
2. Obligaciones reconocidas netas	561.751,52	
3. Resultado presupuestario del ejercicio		5.157,77
4. Desviaciones positivas de financiac.	41.284,73	
5. Desviaciones negativas de financ.	55.979,47	
6. Gastos financ. remanente de tesorería	0,00	
Resultado Presup. Ajust. (3-4+5+6)		19.852,51

ESTADO DE REMANENTE DE TESORERÍA	
1. Fondos líquidos.	15.523,55
2. Derechos pendientes de cobro ...	189.139,52
Del presupuesto corriente	135.882,10
De Presupuestos cerrados de operaciones no presupuestarias cobros realizados ptes. de aplic. definitiva.	7.757,35 45.750,07 250,00
3. Obligaciones pendientes de Pago ...	288.817,78
Del presupuesto corriente	132.565,95
De presupuestos cerrados de operaciones no presupuestarias Pagos realizados ptes. de aplic. definitiva	42.194,45 114.057,38 0,00
I. Remanentes de tesorería total (1 + 2 - 3)	-84.154,71
II. Saldos de dudoso cobro	203,90
III. Exceso de financiación afectada.	25.530,68
IV. Remanente de Tesorería para gastos generales (I - II - III)	-109.889,29

ESTADO DE TESORERÍA	
Existencias iniciales	64.070,62
Pagos	739.279,97
Cobros	690.732,90
Existencias finales	15.523,55

LIQUIDACIÓN DE EJERCICIOS CERRADOS					
Obligaciones pendientes de pago					
Obligac. Ptes. de pago a 1 de enero	Modificaciones saldo inicial y anulaciones	Total Obligaciones	Prescripciones	Pagos realizados	Obligac. Ptes. pago a 31 de diciembre
157.163,34	0,00	157.163,34	0,00	114.968,89	42.194,45
Derechos pendientes de cobro					
Pendientes de cobro a 1 de enero	Modificaciones saldo inicial	Total Derechos anulados	Total derechos cancelados	Recaudación	Pendientes. de cobro a 31 de diciembre
86.041,94	0,00	0,00	60,00	78.224,59	7.757,35

INDICADORES PRESUPUESTARIOS			
Índice de modificaciones presupuestarias (%)	4,40	Indicador de transferencias recibidas (%)	49,11
Grado de ejecución de ingresos (%)	64,00	Autonomía Fiscal (%)	17,14
Grado de ejecución de gastos (%)	63,42	Gastos por habitante (€/hab.)	1.366,79
Grado de realización de los cobros (%)	76,03	Esfuerzo inversor (%)	43,62
Grado de realización de los pagos (%)	76,40	Ahorro neto (%)	17,87
Ingresos por habitante (€/hab.)	1.379,34	Resultado presupuestario ajustado(%)	3,53
Ingresos tributarios por habitante (€/hab.)	310,39		

<b>BALANCE DE SITUACIÓN</b>			
<b>ACTIVO</b>		<b>PASIVO</b>	
<b>A) Inmovilizado</b>	4.457.235,51	<b>A) Fondos propios</b>	4.371.957,19
<b>I. Inversiones destinadas al uso general</b>	67,35	<b>I. Patrimonio</b>	-237.950,56
<b>II. Inmovilizaciones inmateriales</b>	0,00	<b>II. Reservas</b>	0,00
<b>III. Inmovilizaciones materiales</b>	4.406.675,04	<b>III. Resultados de ejercicios anteriores</b>	4.383.404,21
<b>IV. Inversiones gestionadas</b>	0,00	<b>IV. Resultados del ejercicio</b>	226.503,54
<b>V. Patrimonio público del suelo</b>	50.493,12	<b>B) Provisiones para riesgos y gastos</b>	0,00
<b>VI. Inversiones financieras permanentes</b>	0,00	<b>C) Acreedores a largo plazo</b>	22.921,19
<b>VII. Deudores no presupuestarios a largo plazo</b>	0,00	<b>I. Emisiones de obligaciones y otros valores negociables</b>	0,00
<b>B) Gastos distribuir en varios ejercicios</b>	0,00	<b>II. Otras deudas a largo plazo</b>	0,00
<b>C) Gasto circulante</b>	204.709,17	<b>III. Desembolsos ptes. sobre acciones no exigidos</b>	0,00
<b>I. Existencias</b>	0,00	<b>D) Acreedores a corto plazo</b>	267.066,30
<b>II. Deudores</b>	189.185,62	<b>I. Emisiones de obligaciones y otros valores negociables</b>	0,00
<b>III. Inversiones financieras temporales</b>	0,00	<b>II. Otras deudas a corto plazo</b>	0,00
<b>IV. Tesorería</b>	15.523,55	<b>III. Acreedores</b>	212.302,71
<b>V. Ajustes por periodificación</b>	0,00	<b>IV. Ajustes por periodificación</b>	0,00
<b>Total Activo (A + B + C)</b>	4.661.944,68	<b>Total Pasivo (A + B + C + D)</b>	4.661.944,68

<b>CUENTA DE RESULTADOS ECONÓMICO-PATRIMONIAL</b>			
<b>DEBE</b>		<b>HABER</b>	
<b>A) Gastos</b>	47.537,00	<b>B) Ingresos</b>	399.228,29
<b>1. Reduc. de existenc. product. term. y en</b>	0,00	<b>1. Ventas y prestaciones de servicios</b>	0,00
<b>2. Aprovisionamientos</b>	0,00	<b>2. Aumento de existencias de product. terminados y en fabr.</b>	0,00
<b>3. Gastos func. servic. y prestac. sociales</b>	0,00	<b>3. Ingresos de gestión ordinaria</b>	121.760,45
<b>a. Gastos de personal</b>	0,00	<b>a. Ingresos tributarios</b>	0,00
<b>b. Prestaciones sociales</b>	0,00	<b>b. Ingresos urbanísticos</b>	0,00
<b>c. Dotaciones para amortización del inmovilizado</b>	0,00	<b>4. Otros ingresos de gestión ordinaria</b>	0,00
<b>d. Variación de provisiones de tráfico</b>	0,00	<b>a. Reintegros</b>	0,00
<b>e. Otros gastos de gestión</b>	0,00	<b>b. Trabajos realizados por la entidad</b>	0,00
<b>f. Gastos financieros y asimilables</b>	0,00	<b>c. Otros ingresos de gestión</b>	0,00
<b>g. Variaciones en provisiones de inversiones financiera</b>	0,00	<b>d. Ingresos de participaciones en capital</b>	0,00
<b>h. Diferencias negativas de cambio</b>	0,00	<b>e. Ingresos en otros valores negociables</b>	0,00
<b>i. Gastos de operaciones de intercambio financiero</b>	0,00	<b>f. Otros intereses e ingresos asimilados</b>	0,00
<b>4. Transferencias y subvenciones</b>	47.477,00	<b>g. Diferencias positivas de cambio</b>	0,00
<b>a. Transferencias y subvenciones corrientes</b>	31.477,10	<b>h. Ingresos de operaciones de intercambio financiero</b>	0,00
<b>b. Transferencias y subvenciones de capital</b>	15.999,90	<b>5. Transferencias y subvenciones</b>	277.467,84
<b>5. Pérdidas y gastos extraordinarios</b>	60,00	<b>a. Transferencias corrientes</b>	0,00
		<b>b. Subvenciones corrientes</b>	0,00
		<b>c. Transferencias de capital</b>	0,00
		<b>d. Subvenciones de capital</b>	0,00
		<b>6. Ganancias e ingresos extraordinarios</b>	0,00
<b>AHORRO</b>	226.503,54	<b>DESAHORRO</b>	0,00

<b>INDICADORES FINANCIEROS</b>	
<b>Endeudamiento</b>	0,81
<b>Carga financiera por habitante</b>	7,56

**LIQUIDACIÓN DEL PRESUPUESTO**

Presupuesto de Ingresos	Previsión inicial	Modificaciones	Previsión Definitiva	Derechos Reconocidos	Derechos reconocidos netos	Recaudación neta	Derechos Ptes. de cobro
1 Impuestos directos	20.000,00	0,00	20.000,00	15.169,61	14.999,61	14.999,61	0,00
2 Impuestos indirectos	2.000,00	0,00	2.000,00	132,30	132,30	132,30	0,00
3 Tasas y otros ingresos	14.000,00	0,00	14.000,00	12.107,20	11.407,20	11.407,20	0,00
4 Transferencias corrientes	17.000,00	0,00	17.000,00	12.292,21	12.292,21	12.292,21	0,00
5 Ingresos patrimoniales	33.000,00	0,00	33.000,00	25.126,88	24.511,61	24.511,61	0,00
6 Enajenación de inversiones reale	0,00	0,00	0,00	0,00	0,00	0,00	0,00
7 Transferencias de capital	59.000,00	7.135,00	66.135,00	34.335,00	34.335,00	7.135,00	27.200,00
8 Activos financieros	0,00	0,00	0,00	0,00	0,00	0,00	0,00
9 Pasivos financieros	0,00	0,00	0,00	0,00	0,00	0,00	0,00
10 Total Ingresos	145.000,00	7.135,00	152.135,00	99.163,20	97.677,93	70.477,93	27.200,00

Presupuesto de Gastos	Crédito Inicial	Modificaciones	Crédito Definitivo	Obligaciones Reconocidas	Pagos Líquidos	Remanentes Crédito	Obligac. Ptes. de pago
1. Gastos de personal	10.000,00	0,00	10.000,00	7.096,32	6.817,38	2.903,68	278,94
2. Gastos en bienes corrientes y servicios	38.000,00	0,00	38.000,00	24.967,91	24.967,91	13.032,09	0,00
3. Gastos financieros	0,00	0,00	0,00	0,00	0,00	0,00	0,00
4. Transferencias corrientes	6.000,00	0,00	6.000,00	2.887,05	2.887,05	3.112,95	0,00
6. Inversiones reales	91.000,00	7.135,00	98.135,00	49.846,10	15.817,97	48.288,90	34.028,13
7. Transferencias de capital	0,00	0,00	0,00	0,00	0,00	0,00	0,00
8. Activos financieros	0,00	0,00	0,00	0,00	0,00	0,00	0,00
9. Pasivos financieros	0,00	0,00	0,00	0,00	0,00	0,00	0,00
Total Gastos	145.000,00	7.135,00	152.135,00	84.797,38	50.490,31	67.337,62	34.307,07

RESULTADO PRESUPUESTARIO		
1. Derechos reconocidos netos		97.677,93
2. Obligaciones reconocidas netas		84.797,38
3. Resultado presupuestario del ejercicio		12.880,55
4. Desviaciones positivas de financiac.		0,00
5. Desviaciones negativas de financ.		0,00
6. Gastos financ. remanente de tesorería		0,00
Resultado Presup. Ajust. (3-4+5+6)		12.880,55

ESTADO DE REMANENTE DE TESORERÍA	
1. Fondos líquidos.	51.672,79
2. Derechos pendientes de cobro ...	70.156,88
Del presupuesto corriente	27.200,00
De Presupuestos cerrados de operaciones no presupuestarias cobros realizados ptes. de aplic. definitiva.	42.747,87
3. Obligaciones pendientes de Pago ...	29.849,68
Del presupuesto corriente	34.307,07
De presupuestos cerrados de operaciones no presupuestarias Pagos realizados ptes. de aplic. definitiva	0,00
Pagos realizados ptes. de aplic. definitiva	1.928,32
I. Remanentes de tesorería total (1 + 2 - 3)	91.979,99
II. Saldos de dudoso cobro	0,00
III. Exceso de financiación afectada.	0,00
IV. Remanente de Tesorería para gastos generales (I - II - III)	91.979,99

ESTADO DE TESORERÍA	
Existencias iniciales	38.736,67
Pagos	65.853,50
Cobros	78.789,62
Existencias finales	51.672,79

LIQUIDACIÓN DE EJERCICIOS CERRADOS					
<b>Obligaciones pendientes de pago</b>					
Obligac. Ptes. de pago a 1 de enero	Modificaciones saldo inicial y anulaciones	Total Obligaciones	Prescripciones	Pagos realizados	Obligac. Ptes. pago a 31 de diciembre
6.936,80	0,00	6.936,80	0,00	6.936,80	0,00
<b>Derechos pendientes de cobro</b>					
Pendientes de cobro a 1 de enero	Modificaciones saldo inicial	Total Derechos anulados	Total derechos cancelados	Recaudación	Pendientes. de cobro a 31 de diciembre
42.747,87	0,00	0,00	0,00	0,00	42.747,87

INDICADORES PRESUPUESTARIOS			
Índice de modificaciones presupuestarias (%)	4,92	Indicador de transferencias recibidas (%)	47,74
Grado de ejecución de ingresos (%)	64,20	Autonomía Fiscal (%)	15,49
Grado de ejecución de gastos (%)	55,74	Gastos por habitante (€/hab.)	1.194,33
Grado de realización de los cobros (%)	72,15	Esfuerzo inversor (%)	58,78
Grado de realización de los pagos (%)	59,54	Ahorro neto (%)	44,82
Ingresos por habitante (€/hab.)	1.375,75	Resultado presupuestario ajustado(%)	15,19
Ingresos tributarios por habitante (€/hab.)	373,79		

<b>BALANCE DE SITUACIÓN</b>			
<b>ACTIVO</b>		<b>PASIVO</b>	
<b>A) Inmovilizado</b>	254.046,80	<b>A) Fondos propios</b>	346.026,79
I. Inversiones destinadas al uso general	51.347,93	I. Patrimonio	179.015,37
II. Inmovilizaciones inmateriales	0,00	II. Reservas	0,00
III. Inmovilizaciones materiales	202.698,87	III. Resultados de ejercicios anteriores	104.284,77
IV. Inversiones gestionadas	0,00	IV. Resultados del ejercicio	62.726,65
V. Patrimonio público del suelo	0,00	<b>B) Provisiones para riesgos y gastos</b>	0,00
VI. Inversiones financieras permanentes	0,00	<b>C) Acreedores a largo plazo</b>	0,00
VII. Deudores no presupuestarios a largo plazo	0,00	I. Emisiones de obligaciones y otros valores negociables	0,00
<b>B) Gastos distribuir en varios ejercicios</b>	0,00	II. Otras deudas a largo plazo	0,00
<b>C) Gasto circulante</b>	128.215,38	III. Desembolsos ptes. sobre acciones no exigidos	0,00
I. Existencias	0,00	<b>D) Acreedores a corto plazo</b>	36.235,39
II. Deudores	76.428,09	I. Emisiones de obligaciones y otros valores negociables	0,00
III. Inversiones financieras temporales	0,00	II. Otras deudas a corto plazo	0,00
IV. Tesorería	51.672,79	III. Acreedores	36.235,39
V. Ajustes por periodificación	0,00	IV. Ajustes por periodificación	0,00
<b>Total Activo (A + B + C)</b>	<b>382.262,18</b>	<b>Total Pasivo (A + B + C + D)</b>	<b>382.262,18</b>

<b>CUENTA DE RESULTADOS ECONÓMICO-PATRIMONIAL</b>			
<b>DEBE</b>		<b>HABER</b>	
<b>A) Gastos</b>	2.887,05	<b>B) Ingresos</b>	67.446,31
1. Reduc. de existenc. product. term. y en	0,00	1. Ventas y prestaciones de servicios	0,00
2. Aprovisionamientos	0,00	2. Aumento de existencias de product. terminados y en fabr.	0,00
3. Gastos func. servic. y prestac. sociales	0,00	3. Ingresos de gestión ordinaria	20.819,10
a. Gastos de personal	0,00	a. Ingresos tributarios	0,00
b. Prestaciones sociales	0,00	b. Ingresos urbanísticos	0,00
c. Dotaciones para amortización del inmovilizado	0,00	4. Otros ingresos de gestión ordinaria	0,00
d. Variación de provisiones de tráfico	0,00	a. Reintegros	0,00
e. Otros gastos de gestión	0,00	b. Trabajos realizados por la entidad	0,00
f. Gastos financieros y asimilables	0,00	c. Otros ingresos de gestión	0,00
g. Variaciones en provisiones de inversiones financiera	0,00	d. Ingresos de participaciones en capital	0,00
h. Diferencias negativas de cambio	0,00	e. Ingresos en otros valores negociables	0,00
i. Gastos de operaciones de intercambio financiero	0,00	f. Otros intereses e ingresos asimilados	0,00
4. Transferencias y subvenciones	2.887,05	g. Diferencias positivas de cambio	0,00
a. Transferencias y subvenciones corrientes	2.887,05	h. Ingresos de operaciones de intercambio financiero	0,00
b. Transferencias y subvenciones de capital	0,00	5. Transferencias y subvenciones	46.627,21
5. Pérdidas y gastos extraordinarios	0,00	a. Transferencias corrientes	0,00
		b. Subvenciones corrientes	0,00
		c. Transferencias de capital	0,00
		d. Subvenciones de capital	0,00
		6. Ganancias e ingresos extraordinarios	0,00
<b>AHORRO</b>	<b>62.726,65</b>	<b>DESAHORRO</b>	<b>0,00</b>

<b>INDICADORES FINANCIEROS</b>	
Endeudamiento	0,00
Carga financiera por habitante	0,00

## LIQUIDACIÓN DEL PRESUPUESTO

Presupuesto de Ingresos	Previsión inicial	Modificaciones	Previsión Definitiva	Derechos Reconocidos	Derechos reconocidos netos	Recaudación neta	Derechos Ptes. de cobro
1 Impuestos directos	25.900,00	0,00	25.900,00	24.517,82	24.498,85	24.498,85	0,00
2 Impuestos indirectos	18.000,00	0,00	18.000,00	6.620,58	6.620,58	6.620,58	0,00
3 Tasas y otros ingresos	53.000,00	0,00	53.000,00	35.174,83	35.174,83	34.871,28	303,55
4 Transferencias corrientes	20.000,00	0,00	20.000,00	25.086,93	25.086,93	25.086,93	0,00
5 Ingresos patrimoniales	50.000,00	0,00	50.000,00	23.200,33	23.200,33	22.262,40	937,93
6 Enajenación de inversiones reale	10.000,00	0,00	10.000,00	0,00	0,00	0,00	0,00
7 Transferencias de capital	105.346,00	0,00	105.346,00	82.397,14	82.397,14	82.397,14	0,00
8 Activos financieros	0,00	0,00	0,00	0,00	0,00	0,00	0,00
9 Pasivos financieros	0,00	0,00	0,00	0,00	0,00	0,00	0,00
10 Total Ingresos	282.246,00	0,00	282.246,00	196.997,63	196.978,66	195.737,18	1.241,48

Presupuesto de Gastos	Crédito Inicial	Modificaciones	Crédito Definitivo	Obligaciones Reconocidas	Pagos Líquidos	Remanentes Crédito	Obligac. Ptes. de pago
1. Gastos de personal	60.490,00	0,00	60.490,00	59.949,97	59.949,97	540,03	0,00
2. Gastos en bienes corrientes y servicios	112.310,00	0,00	112.310,00	65.870,82	65.870,82	46.439,18	0,00
3. Gastos financieros	1.900,00	0,00	1.900,00	236,24	236,24	1.663,76	0,00
4. Transferencias corrientes	3.600,00	0,00	3.600,00	3.135,05	3.135,05	464,95	0,00
6. Inversiones reales	103.946,00	0,00	103.946,00	27.196,00	27.196,00	76.750,00	0,00
7. Transferencias de capital	0,00	0,00	0,00	0,00	0,00	0,00	0,00
8. Activos financieros	0,00	0,00	0,00	0,00	0,00	0,00	0,00
9. Pasivos financieros	0,00	0,00	0,00	0,00	0,00	0,00	0,00
Total Gastos	282.246,00	0,00	282.246,00	156.388,08	156.388,08	125.857,92	0,00

## RESULTADO PRESUPUESTARIO

1. Derechos reconocidos netos	196.978,66
2. Obligaciones reconocidas netas	156.388,08
3. Resultado presupuestario del ejercicio	40.590,58
4. Desviaciones positivas de financiac.	0,00
5. Desviaciones negativas de financ.	0,00
6. Gastos financ. remanente de tesorería	0,00
Resultado Presup. Ajust. (3-4+5+6)	40.590,58

## ESTADO DE REMANENTE DE TESORERÍA

1. Fondos líquidos.	100.272,80
2. Derechos pendientes de cobro ...	1.757,77
Del presupuesto corriente	1.241,48
De Presupuestos cerrados de operaciones no presupuestarias cobros realizados ptes. de aplic. definitiva.	302,54
3. Obligaciones pendientes de Pago ...	40.262,42
Del presupuesto corriente	0,00
De presupuestos cerrados de operaciones no presupuestarias Pagos realizados ptes. de aplic. definitiva	213,75
I. Remanentes de tesorería total (1 + 2 - 3)	61.768,15
II. Saldos de dudoso cobro	0,00
III. Exceso de financiación afectada.	0,00
IV. Remanente de Tesorería para gastos generales (I - II - III)	61.768,15

## ESTADO DE TESORERÍA

Existencias iniciales	38.641,81
Pagos	172.912,61
Cobros	234.543,60
Existencias finales	100.272,80

## LIQUIDACIÓN DE EJERCICIOS CERRADOS

Obligaciones pendientes de pago	Obligaciones pendientes de pago	Obligaciones pendientes de pago	Obligaciones pendientes de pago	Obligaciones pendientes de pago	Obligaciones pendientes de pago
Obligac. Ptes. de pago a 1 de enero	Modificaciones saldo inicial y anulaciones	Total Obligaciones	Prescripciones	Pagos realizados	Obligac. Ptes. pago a 31 de diciembre
34.401,64	0,00	34.401,64	0,00	18.657,42	15.744,22
Derechos pendientes de cobro					
Pendientes de cobro a 1 de enero	Modificaciones saldo inicial	Total Derechos anulados	Total derechos cancelados	Recaudación	Pendientes. de cobro a 31 de diciembre
7.140,31	0,00	0,00	0,00	6.837,77	302,54

## INDICADORES PRESUPUESTARIOS

Índice de modificaciones presupuestarias (%)	0,00	Indicador de transferencias recibidas (%)	54,57
Grado de ejecución de ingresos (%)	69,79	Autonomía Fiscal (%)	15,80
Grado de ejecución de gastos (%)	55,41	Gastos por habitante (€/hab.)	1.221,78
Grado de realización de los cobros (%)	99,37	Esfuerzo inversor (%)	17,39
Grado de realización de los pagos (%)	100,00	Ahorro neto (%)	-12,75
Ingresos por habitante (€/hab.)	1.538,90	Resultado presupuestario ajustado(%)	25,96
Ingresos tributarios por habitante (€/hab.)	517,92		

<b>BALANCE DE SITUACIÓN</b>			
<b>ACTIVO</b>		<b>PASIVO</b>	
<b>A) Inmovilizado</b>	494.407,40	<b>A) Fondos propios</b>	547.461,46
<b>I. Inversiones destinadas al uso general</b>	460.900,12	<b>I. Patrimonio</b>	466.207,16
<b>II. Inmovilizaciones inmateriales</b>	0,00	<b>II. Reservas</b>	0,00
<b>III. Inmovilizaciones materiales</b>	33.507,28	<b>III. Resultados de ejercicios anteriores</b>	0,00
<b>IV. Inversiones gestionadas</b>	0,00	<b>IV. Resultados del ejercicio</b>	81.254,30
<b>V. Patrimonio público del suelo</b>	0,00	<b>B) Provisiones para riesgos y gastos</b>	0,00
<b>VI. Inversiones financieras permanentes</b>	0,00	<b>C) Acreedores a largo plazo</b>	0,00
<b>VII. Deudores no presupuestarios a largo plazo</b>	0,00	<b>I. Emisiones de obligaciones y otros valores negociables</b>	0,00
<b>B) Gastos distribuir en varios ejercicios</b>	0,00	<b>II. Otras deudas a largo plazo</b>	0,00
<b>C) Gasto circulante</b>	110.744,66	<b>III. Desembolsos ptes. sobre acciones no exigidos</b>	0,00
<b>I. Existencias</b>	0,00	<b>D) Acreedores a corto plazo</b>	57.690,60
<b>II. Deudores</b>	10.471,86	<b>I. Emisiones de obligaciones y otros valores negociables</b>	0,00
<b>III. Inversiones financieras temporales</b>	0,00	<b>II. Otras deudas a corto plazo</b>	32.518,91
<b>IV. Tesorería</b>	100.272,80	<b>III. Acreedores</b>	25.171,69
<b>V. Ajustes por periodificación</b>	0,00	<b>IV. Ajustes por periodificación</b>	0,00
<b>Total Activo (A + B + C)</b>	605.152,06	<b>Total Pasivo (A + B + C + D)</b>	605.152,06

<b>CUENTA DE RESULTADOS ECONÓMICO-PATRIMONIAL</b>			
<b>DEBE</b>		<b>HABER</b>	
<b>A) Gastos</b>	115.724,36	<b>B) Ingresos</b>	196.978,66
<b>1. Reduc. de existenc. product. term. y en</b>	0,00	<b>1. Ventas y prestaciones de servicios</b>	9.401,78
<b>2. Aprovisionamientos</b>	0,00	<b>2. Aumento de existencias de product. terminados y en fabr.</b>	0,00
<b>3. Gastos func. servic. y prestac. sociales</b>	112.589,31	<b>3. Ingresos de gestión ordinaria</b>	37.969,89
<b>a. Gastos de personal</b>	44.972,25	<b>a. Ingresos tributarios</b>	37.969,89
<b>b. Prestaciones sociales</b>	0,00	<b>b. Ingresos urbanísticos</b>	0,00
<b>c. Dotaciones para amortización del inmovilizado</b>	0,00	<b>4. Otros ingresos de gestión ordinaria</b>	37.525,14
<b>d. Variación de provisiones de tráfico</b>	0,00	<b>a. Reintegros</b>	0,00
<b>e. Otros gastos de gestión</b>	67.380,82	<b>b. Trabajos realizados por la entidad</b>	0,00
<b>f. Gastos financieros y asimilables</b>	236,24	<b>c. Otros ingresos de gestión</b>	37.517,23
<b>g. Variaciones en provisiones de inversiones financiera</b>	0,00	<b>d. Ingresos de participaciones en capital</b>	0,00
<b>h. Diferencias negativas de cambio</b>	0,00	<b>e. Ingresos en otros valores negociables</b>	0,00
<b>i. Gastos de operaciones de intercambio financiero</b>	0,00	<b>f. Otros intereses e ingresos asimilados</b>	7,91
<b>4. Transferencias y subvenciones</b>	3.135,05	<b>g. Diferencias positivas de cambio</b>	0,00
<b>a. Transferencias y subvenciones corrientes</b>	3.135,05	<b>h. Ingresos de operaciones de intercambio financiero</b>	0,00
<b>b. Transferencias y subvenciones de capital</b>	0,00	<b>5. Transferencias y subvenciones</b>	107.484,07
<b>5. Pérdidas y gastos extraordinarios</b>	0,00	<b>a. Transferencias corrientes</b>	25.086,93
<b>AHORRO</b>	81.254,30	<b>b. Subvenciones corrientes</b>	0,00
		<b>c. Transferencias de capital</b>	0,00
		<b>d. Subvenciones de capital</b>	82.397,14
		<b>6. Ganancias e ingresos extraordinarios</b>	4.597,78
		<b>DESAHORRO</b>	0,00

<b>INDICADORES FINANCIEROS</b>	
<b>Endeudamiento</b>	0,21
<b>Carga financiera por habitante</b>	1,85

**LIQUIDACIÓN DEL PRESUPUESTO**

Presupuesto de Ingresos	Previsión inicial	Modificaciones	Previsión Definitiva	Derechos Reconocidos	Derechos reconocidos netos	Recaudación neta	Derechos Ptes. de cobro
1 Impuestos directos	23.750,00	0,00	23.750,00	37.702,01	37.702,01	37.702,01	0,00
2 Impuestos indirectos	25.000,00	0,00	25.000,00	25.181,47	25.181,47	25.181,47	0,00
3 Tasas y otros ingresos	25.150,00	0,00	25.150,00	12.328,63	12.328,63	12.328,63	0,00
4 Transferencias corrientes	30.000,00	0,00	30.000,00	16.709,66	16.709,66	16.709,66	0,00
5 Ingresos patrimoniales	16.850,00	0,00	16.850,00	29.801,17	29.801,17	29.801,17	0,00
6 Enajenación de inversiones reale	0,00	0,00	0,00	0,00	0,00	0,00	0,00
7 Transferencias de capital	18.500,00	0,00	18.500,00	34.926,83	34.926,83	34.926,83	0,00
8 Activos financieros	0,00	0,00	0,00	0,00	0,00	0,00	0,00
9 Pasivos financieros	0,00	0,00	0,00	0,00	0,00	0,00	0,00
10 Total Ingresos	139.250,00	0,00	139.250,00	156.649,77	156.649,77	156.649,77	0,00

Presupuesto de Gastos	Crédito Inicial	Modificaciones	Crédito Definitivo	Obligaciones Reconocidas	Pagos Líquidos	Remanentes Crédito	Obligac. Ptes. de pago
1. Gastos de personal	27.900,00	0,00	27.900,00	27.521,01	27.521,01	378,99	0,00
2. Gastos en bienes corrientes y servicios	67.125,00	0,00	67.125,00	61.863,62	61.863,62	5.261,38	0,00
3. Gastos financieros	2.100,00	0,00	2.100,00	1.250,01	1.250,01	849,99	0,00
4. Transferencias corrientes	17.125,00	0,00	17.125,00	14.686,50	14.686,50	2.438,50	0,00
6. Inversiones reales	18.000,00	0,00	18.000,00	7.076,63	7.076,63	10.923,37	0,00
7. Transferencias de capital	0,00	0,00	0,00	0,00	0,00	0,00	0,00
8. Activos financieros	0,00	0,00	0,00	0,00	0,00	0,00	0,00
9. Pasivos financieros	7.000,00	0,00	7.000,00	6.459,22	6.459,22	540,78	0,00
Total Gastos	139.250,00	0,00	139.250,00	118.856,99	118.856,99	20.393,01	0,00

RESULTADO PRESUPUESTARIO		
1. Derechos reconocidos netos	156.649,77	
2. Obligaciones reconocidas netas	118.856,99	
3. Resultado presupuestario del ejercicio		37.792,78
4. Desviaciones positivas de financiac.	0,00	
5. Desviaciones negativas de financ.	0,00	
6. Gastos financ. remanente de tesorería	0,00	
Resultado Presup. Ajust. (3-4+5+6)		37.792,78

ESTADO DE REMANENTE DE TESORERÍA	
1. Fondos líquidos.	47.099,36
2. Derechos pendientes de cobro ...	62,68
Del presupuesto corriente	0,00
De Presupuestos cerrados de operaciones no presupuestarias cobros realizados ptes. de aplic. definitiva.	62,68
3. Obligaciones pendientes de Pago ...	2.057,20
Del presupuesto corriente	0,00
De presupuestos cerrados	317,97
De operaciones no presupuestarias Pagos realizados ptes. de aplic. definitiva	1.739,23
I. Remanentes de tesorería total (1 + 2 - 3)	45.104,84
II. Saldos de dudoso cobro	0,00
III. Exceso de financiación afectada.	0,00
IV. Remanente de Tesorería para gastos generales (I - II - III)	45.104,84

ESTADO DE TESORERÍA	
Existencias iniciales	9.327,52
Pagos	130.931,60
Cobros	168.703,44
Existencias finales	47.099,36

LIQUIDACIÓN DE EJERCICIOS CERRADOS					
<b>Obligaciones pendientes de pago</b>					
Obligac. Ptes. de pago a 1 de enero	Modificaciones saldo inicial y anulaciones	Total Obligaciones	Prescripciones	Pagos realizados	Obligac. Ptes. pago a 31 de diciembre
317,97	0,00	317,97	0,00	0,00	317,97
<b>Derechos pendientes de cobro</b>					
Pendientes de cobro a 1 de enero	Modificaciones saldo inicial	Total Derechos anulados	Total derechos cancelados	Recaudación	Pendientes. de cobro a 31 de diciembre
0,00	0,00	0,00	0,00	0,00	0,00

INDICADORES PRESUPUESTARIOS			
Índice de modificaciones presupuestarias (%)	0,00	Indicador de transferencias recibidas (%)	32,96
Grado de ejecución de ingresos (%)	112,50	Autonomía Fiscal (%)	40,14
Grado de ejecución de gastos (%)	85,36	Gastos por habitante (€/hab.)	998,80
Grado de realización de los cobros (%)	100,00	Esfuerzo inversor (%)	5,95
Grado de realización de los pagos (%)	100,00	Ahorro neto (%)	8,17
Ingresos por habitante (€/hab.)	1.316,38	Resultado presupuestario ajustado(%)	31,80
Ingresos tributarios por habitante (€/hab.)	632,03		

**BALANCE DE SITUACIÓN**

<b>ACTIVO</b>		<b>PASIVO</b>	
<b>A) Inmovilizado</b>	339.287,50	<b>A) Fondos propios</b>	355.042,76
<b>I. Inversiones destinadas al uso general</b>	263.949,12	<b>I. Patrimonio</b>	70.609,50
<b>II. Inmovilizaciones inmateriales</b>	0,00	<b>II. Reservas</b>	0,00
<b>III. Inmovilizaciones materiales</b>	75.338,38	<b>III. Resultados de ejercicios anteriores</b>	233.157,34
<b>IV. Inversiones gestionadas</b>	0,00	<b>IV. Resultados del ejercicio</b>	51.275,92
<b>V. Patrimonio público del suelo</b>	0,00	<b>B) Provisiones para riesgos y gastos</b>	0,00
<b>VI. Inversiones financieras permanentes</b>	0,00	<b>C) Acreedores a largo plazo</b>	29.349,58
<b>VII. Deudores no presupuestarios a largo plazo</b>	0,00	<b>I. Emisiones de obligaciones y otros valores negociables</b>	0,00
<b>B) Gastos distribuir en varios ejercicios</b>	0,00	<b>II. Otras deudas a largo plazo</b>	0,00
<b>C) Gasto circulante</b>	47.162,04	<b>III. Desembolsos ptes. sobre acciones no exigidos</b>	0,00
<b>I. Existencias</b>	0,00	<b>D) Acreedores a corto plazo</b>	2.057,20
<b>II. Deudores</b>	62,68	<b>I. Emisiones de obligaciones y otros valores negociables</b>	0,00
<b>III. Inversiones financieras temporales</b>	0,00	<b>II. Otras deudas a corto plazo</b>	0,00
<b>IV. Tesorería</b>	47.099,36	<b>III. Acreedores</b>	2.057,20
<b>V. Ajustes por periodificación</b>	0,00	<b>IV. Ajustes por periodificación</b>	0,00
<b>Total Activo (A + B + C)</b>	386.449,54	<b>Total Pasivo (A + B + C + D)</b>	386.449,54

**CUENTA DE RESULTADOS ECONÓMICO-PATRIMONIAL**

<b>DEBE</b>		<b>HABER</b>	
<b>A) Gastos</b>	14.739,21	<b>B) Ingresos</b>	126.711,27
<b>1. Reduc. de existenc. product. term. y en</b>	0,00	<b>1. Ventas y prestaciones de servicios</b>	0,00
<b>2. Aprovisionamientos</b>	0,00	<b>2. Aumento de existencias de product. terminados y en fabr.</b>	0,00
<b>3. Gastos func. servic. y prestac. sociales</b>	0,00	<b>3. Ingresos de gestión ordinaria</b>	75.074,78
<b>a. Gastos de personal</b>	0,00	<b>a. Ingresos tributarios</b>	0,00
<b>b. Prestaciones sociales</b>	0,00	<b>b. Ingresos urbanísticos</b>	0,00
<b>c. Dotaciones para amortización del inmovilizado</b>	0,00	<b>4. Otros ingresos de gestión ordinaria</b>	0,00
<b>d. Variación de provisiones de tráfico</b>	0,00	<b>a. Reintegros</b>	0,00
<b>e. Otros gastos de gestión</b>	0,00	<b>b. Trabajos realizados por la entidad</b>	0,00
<b>f. Gastos financieros y asimilables</b>	0,00	<b>c. Otros ingresos de gestión</b>	0,00
<b>g. Variaciones en provisiones de inversiones financiera</b>	0,00	<b>d. Ingresos de participaciones en capital</b>	0,00
<b>h. Diferencias negativas de cambio</b>	0,00	<b>e. Ingresos en otros valores negociables</b>	0,00
<b>i. Gastos de operaciones de intercambio financiero</b>	0,00	<b>f. Otros intereses e ingresos asimilados</b>	0,00
<b>4. Transferencias y subvenciones</b>	14.686,50	<b>g. Diferencias positivas de cambio</b>	0,00
<b>a. Transferencias y subvenciones corrientes</b>	14.686,50	<b>h. Ingresos de operaciones de intercambio financiero</b>	0,00
<b>b. Transferencias y subvenciones de capital</b>	0,00	<b>5. Transferencias y subvenciones</b>	51.636,49
<b>5. Pérdidas y gastos extraordinarios</b>	52,71	<b>a. Transferencias corrientes</b>	0,00
<b>AHORRO</b>	51.275,92	<b>b. Subvenciones corrientes</b>	0,00
		<b>c. Transferencias de capital</b>	0,00
		<b>d. Subvenciones de capital</b>	0,00
		<b>6. Ganancias e ingresos extraordinarios</b>	0,00
		<b>DESAHORRO</b>	0,00

**INDICADORES FINANCIEROS**

<b>Endeudamiento</b>	6,33
<b>Carga financiera por habitante</b>	64,78



**LIQUIDACIÓN DEL PRESUPUESTO**

Presupuesto de Ingresos	Previsión inicial	Modificaciones	Previsión Definitiva	Derechos Reconocidos	Derechos reconocidos netos	Recaudación neta	Derechos Ptes. de cobro
1 Impuestos directos	11.800,00	0,00	11.800,00	13.014,49	13.014,49	13.014,49	0,00
2 Impuestos indirectos	1.500,00	0,00	1.500,00	2.903,35	2.903,35	2.903,35	0,00
3 Tasas y otros ingresos	16.400,00	0,00	16.400,00	13.788,83	13.788,83	13.788,83	0,00
4 Transferencias corrientes	10.250,00	0,00	10.250,00	7.793,82	7.793,82	7.793,82	0,00
5 Ingresos patrimoniales	39.450,00	0,00	39.450,00	39.738,02	39.738,02	39.738,02	0,00
6 Enajenación de inversiones reale	0,00	0,00	0,00	0,00	0,00	0,00	0,00
7 Transferencias de capital	189.600,00	6.702,00	196.302,00	126.478,19	126.478,19	116.275,24	10.202,95
8 Activos financieros	0,00	0,00	0,00	0,00	0,00	0,00	0,00
9 Pasivos financieros	23.000,00	0,00	23.000,00	0,00	0,00	0,00	0,00
10 Total Ingresos	292.000,00	6.702,00	298.702,00	203.716,70	203.716,70	193.513,75	10.202,95

Presupuesto de Gastos	Crédito Inicial	Modificaciones	Crédito Definitivo	Obligaciones Reconocidas	Pagos Líquidos	Remanentes Crédito	Obligac. Ptes. de pago
1. Gastos de personal	23.300,00	0,00	23.300,00	22.567,55	22.567,55	732,45	0,00
2. Gastos en bienes corrientes y servicios	57.250,00	0,00	57.250,00	38.925,93	38.925,93	18.324,07	0,00
3. Gastos financieros	150,00	0,00	150,00	138,18	138,18	11,82	0,00
4. Transferencias corrientes	8.300,00	0,00	8.300,00	5.500,43	5.500,43	2.799,57	0,00
6. Inversiones reales	180.000,00	6.702,00	186.702,00	106.381,42	60.381,42	80.320,58	46.000,00
7. Transferencias de capital	0,00	0,00	0,00	0,00	0,00	0,00	0,00
8. Activos financieros	0,00	0,00	0,00	0,00	0,00	0,00	0,00
9. Pasivos financieros	0,00	0,00	0,00	0,00	0,00	0,00	0,00
Total Gastos	269.000,00	6.702,00	275.702,00	173.513,51	127.513,51	102.188,49	46.000,00

RESULTADO PRESUPUESTARIO	
1. Derechos reconocidos netos	203.716,70
2. Obligaciones reconocidas netas	173.513,51
3. Resultado presupuestario del ejercicio	30.203,19
4. Desviaciones positivas de financiac.	43.517,36
5. Desviaciones negativas de financ.	23.335,71
6. Gastos financ. remanente de tesorería	0,00
Resultado Presup. Ajust. (3-4+5+6)	10.021,54

ESTADO DE REMANENTE DE TESORERÍA	
1. Fondos líquidos.	37.555,57
2. Derechos pendientes de cobro ...	10.218,71
Del presupuesto corriente	10.202,95
De Presupuestos cerrados de operaciones no presupuestarias cobros realizados ptes. de aplic. definitiva.	0,00
3. Obligaciones pendientes de Pago ...	40.968,05
Del presupuesto corriente	46.000,00
De presupuestos cerrados de operaciones no presupuestarias Pagos realizados ptes. de aplic. definitiva	1.151,19
I. Remanentes de tesorería total (1 + 2 - 3)	6.806,23
II. Saldos de dudoso cobro	0,00
III. Exceso de financiación afectada.	43.517,36
IV. Remanente de Tesorería para gastos generales (I - II - III)	-36.711,13

ESTADO DE TESORERÍA	
Existencias iniciales	64.875,53
Pagos	532.412,26
Cobros	505.092,30
Existencias finales	37.555,57

LIQUIDACIÓN DE EJERCICIOS CERRADOS					
Obligaciones pendientes de pago					
Obligac. Ptes. de pago a 1 de enero	Modificaciones saldo inicial y anulaciones	Total Obligaciones	Prescripciones	Pagos realizados	Obligac. Ptes. pago a 31 de diciembre
85.000,00	0,00	85.000,00	0,00	85.000,00	0,00
Derechos pendientes de cobro					
Pendientes de cobro a 1 de enero	Modificaciones saldo inicial	Total Derechos anulados	Total derechos cancelados	Recaudación	Pendientes. de cobro a 31 de diciembre
6.998,10	0,00	0,00	0,00	6.998,10	0,00

INDICADORES PRESUPUESTARIOS			
Índice de modificaciones presupuestarias (%)	2,30	Indicador de transferencias recibidas (%)	65,91
Grado de ejecución de ingresos (%)	68,20	Autonomía Fiscal (%)	7,81
Grado de ejecución de gastos (%)	62,94	Gastos por habitante (€/hab.)	2.940,91
Grado de realización de los cobros (%)	94,99	Esfuerzo inversor (%)	61,31
Grado de realización de los pagos (%)	73,49	Ahorro neto (%)	13,08
Ingresos por habitante (€/hab.)	3.452,83	Resultado presupuestario ajustado(%)	5,78
Ingresos tributarios por habitante (€/hab.)	503,50		

<b>BALANCE DE SITUACIÓN</b>			
<b>ACTIVO</b>		<b>PASIVO</b>	
<b>A) Inmovilizado</b>	1.937.990,27	<b>A) Fondos propios</b>	1.943.658,87
I. Inversiones destinadas al uso general	0,00	I. Patrimonio	1.481.479,00
II. Inmovilizaciones inmateriales	0,00	II. Reservas	0,00
III. Inmovilizaciones materiales	1.937.990,27	III. Resultados de ejercicios anteriores	326.732,89
IV. Inversiones gestionadas	0,00	IV. Resultados del ejercicio	135.446,98
V. Patrimonio público del suelo	0,00	<b>B) Provisiones para riesgos y gastos</b>	0,00
VI. Inversiones financieras permanentes	0,00	<b>C) Acreedores a largo plazo</b>	910,11
VII. Deudores no presupuestarios a largo plazo	0,00	I. Emisiones de obligaciones y otros valores negociables	0,00
<b>B) Gastos distribuir en varios ejercicios</b>	0,00	II. Otras deudas a largo plazo	0,00
<b>C) Gasto circulante</b>	53.957,42	III. Desembolsos ptes. sobre acciones no exigidos	0,00
I. Existencias	0,00	<b>D) Acreedores a corto plazo</b>	47.378,71
II. Deudores	16.401,85	I. Emisiones de obligaciones y otros valores negociables	0,00
III. Inversiones financieras temporales	0,00	II. Otras deudas a corto plazo	0,00
IV. Tesorería	37.555,57	III. Acreedores	47.151,19
V. Ajustes por periodificación	0,00	IV. Ajustes por periodificación	0,00
<b>Total Activo (A + B + C)</b>	<b>1.991.947,69</b>	<b>Total Pasivo (A + B + C + D)</b>	<b>1.991.947,69</b>

<b>CUENTA DE RESULTADOS ECONÓMICO-PATRIMONIAL</b>			
<b>DEBE</b>		<b>HABER</b>	
<b>A) Gastos</b>	5.500,43	<b>B) Ingresos</b>	162.075,03
1. Reduc. de existenc. product. term. y en	0,00	1. Ventas y prestaciones de servicios	0,00
2. Aprovisionamientos	0,00	2. Aumento de existencias de product. terminados y en fabr.	0,00
3. Gastos func. servic. y prestac. sociales	0,00	3. Ingresos de gestión ordinaria	28.940,65
a. Gastos de personal	0,00	a. Ingresos tributarios	0,00
b. Prestaciones sociales	0,00	b. Ingresos urbanísticos	0,00
c. Dotaciones para amortización del inmovilizado	0,00	4. Otros ingresos de gestión ordinaria	0,00
d. Variación de provisiones de tráfico	0,00	a. Reintegros	0,00
e. Otros gastos de gestión	0,00	b. Trabajos realizados por la entidad	0,00
f. Gastos financieros y asimilables	0,00	c. Otros ingresos de gestión	0,00
g. Variaciones en provisiones de inversiones financiera	0,00	d. Ingresos de participaciones en capital	0,00
h. Diferencias negativas de cambio	0,00	e. Ingresos en otros valores negociables	0,00
i. Gastos de operaciones de intercambio financiero	0,00	f. Otros intereses e ingresos asimilados	0,00
4. Transferencias y subvenciones	5.500,43	g. Diferencias positivas de cambio	0,00
a. Transferencias y subvenciones corrientes	5.500,43	h. Ingresos de operaciones de intercambio financiero	0,00
b. Transferencias y subvenciones de capital	0,00	5. Transferencias y subvenciones	133.134,38
5. Pérdidas y gastos extraordinarios	0,00	a. Transferencias corrientes	0,00
		b. Subvenciones corrientes	0,00
		c. Transferencias de capital	0,00
		d. Subvenciones de capital	0,00
		6. Ganancias e ingresos extraordinarios	0,00
<b>AHORRO</b>	<b>135.446,98</b>	<b>DESAHORRO</b>	<b>0,00</b>

<b>INDICADORES FINANCIEROS</b>	
<b>Endeudamiento</b>	0,18
<b>Carga financiera por habitante</b>	2,34

## LIQUIDACIÓN DEL PRESUPUESTO

Presupuesto de Ingresos	Previsión inicial	Modificaciones	Previsión Definitiva	Derechos Reconocidos	Derechos reconocidos netos	Recaudación neta	Derechos Ptes. de cobro
1 Impuestos directos	593.000,00	0,00	593.000,00	654.326,67	651.299,47	575.328,08	75.971,39
2 Impuestos indirectos	39.240,00	0,00	39.240,00	37.678,61	35.455,93	22.774,23	12.681,70
3 Tasas y otros ingresos	411.363,29	0,00	411.363,29	403.061,27	399.133,95	306.049,86	93.084,09
4 Transferencias corrientes	827.292,73	12.184,92	839.477,65	808.184,26	807.855,21	784.655,52	23.199,69
5 Ingresos patrimoniales	24.000,00	0,00	24.000,00	22.932,60	22.452,60	21.921,31	531,29
6 Enajenación de inversiones reale	53.000,00	0,00	53.000,00	140.000,00	49.400,00	49.400,00	0,00
7 Transferencias de capital	2.346.399,77	-794.366,22	1.552.033,55	1.662.312,81	1.662.312,81	1.030.889,67	631.423,14
8 Activos financieros	0,00	0,00	0,00	0,00	0,00	0,00	0,00
9 Pasivos financieros	0,00	0,00	0,00	0,00	0,00	0,00	0,00
10 Total Ingresos	4.294.295,79	-782.181,30	3.512.114,49	3.728.496,22	3.627.909,97	2.791.018,67	836.891,30

Presupuesto de Gastos	Crédito Inicial	Modificaciones	Crédito Definitivo	Obligaciones Reconocidas	Pagos Líquidos	Remanentes Crédito	Obligac. Ptes. de pago
1. Gastos de personal	703.353,04	25.725,00	729.078,04	686.206,48	677.580,80	42.871,56	8.625,68
2. Gastos en bienes corrientes y servicios	611.900,00	46.009,92	657.909,92	630.287,99	472.979,63	27.621,93	157.308,36
3. Gastos financieros	55.975,00	-21.450,00	34.525,00	34.426,72	34.424,97	98,28	1,75
4. Transferencias corrientes	189.502,00	-41.025,00	148.477,00	102.336,65	94.530,56	46.140,35	7.806,09
6. Inversiones reales	2.549.974,88	-792.391,22	1.757.583,66	1.475.090,35	651.423,38	282.493,31	823.666,97
7. Transferencias de capital	0,00	0,00	0,00	0,00	0,00	0,00	0,00
8. Activos financieros	0,00	0,00	0,00	0,00	0,00	0,00	0,00
9. Pasivos financieros	183.590,87	950,00	184.540,87	184.539,37	184.539,37	1,50	0,00
Total Gastos	4.294.295,79	-782.181,30	3.512.114,49	3.112.887,56	2.115.478,71	399.226,93	997.408,85

## RESULTADO PRESUPUESTARIO

1. Derechos reconocidos netos	3.627.909,97
2. Obligaciones reconocidas netas	3.112.887,56
3. Resultado presupuestario del ejercicio	515.022,41
4. Desviaciones positivas de financiac.	0,00
5. Desviaciones negativas de financ.	99.107,51
6. Gastos financ. remanente de tesorería	0,00
Resultado Presup. Ajust. (3-4+5+6)	614.129,92

## ESTADO DE REMANENTE DE TESORERÍA

1. Fondos líquidos.	709.814,96
2. Derechos pendientes de cobro ...	1.203.652,02
Del presupuesto corriente	836.891,30
De Presupuestos cerrados	394.709,06
de operaciones no presupuestarias	49.860,79
cobros realizados ptes. de aplic. definitiva.	77.809,13
3. Obligaciones pendientes de Pago ...	1.595.778,29
Del presupuesto corriente	997.408,85
De presupuestos cerrados	114.179,17
De operaciones no presupuestarias	497.456,50
Pagos realizados ptes. de aplic. definitiva	13.266,23
I. Remanentes de tesorería total (1 + 2 - 3)	317.688,69
II. Saldos de dudoso cobro	262.404,77
III. Exceso de financiación afectada.	2.059,79
IV. Remanente de Tesorería para gastos generales (I - II - III)	53.224,13

## ESTADO DE TESORERÍA

Existencias iniciales	715.495,37
Pagos	7.349.139,14
Cobros	7.343.458,73
Existencias finales	709.814,96

## LIQUIDACIÓN DE EJERCICIOS CERRADOS

Obligaciones pendientes de pago	Obligac. Ptes. de pago a 1 de enero	Modificaciones saldo inicial y anulaciones	Total Obligaciones	Prescripciones	Pagos realizados	Obligac. Ptes. pago a 31 de diciembre
	942.746,25	0,00	942.746,25	0,00	828.567,08	114.179,17
Derechos pendientes de cobro	Pendientes de cobro a 1 de enero	Modificaciones saldo inicial	Total Derechos anulados	Total derechos cancelados	Recaudación	Pendientes. de cobro a 31 de diciembre
	744.869,73	0,00	44.893,29	0,00	305.267,38	394.709,06

## INDICADORES PRESUPUESTARIOS

Índice de modificaciones presupuestarias (%)	-18,21	Indicador de transferencias recibidas (%)	68,09
Grado de ejecución de ingresos (%)	103,30	Autonomía Fiscal (%)	18,93
Grado de ejecución de gastos (%)	88,63	Gastos por habitante (€/hab.)	1.266,43
Grado de realización de los cobros (%)	76,93	Esfuerzo inversor (%)	47,39
Grado de realización de los pagos (%)	67,96	Ahorro neto (%)	14,53
Ingresos por habitante (€/hab.)	1.475,96	Resultado presupuestario ajustado(%)	19,73
Ingresos tributarios por habitante (€/hab.)	441,78		

<b>BALANCE DE SITUACIÓN</b>			
<b>ACTIVO</b>		<b>PASIVO</b>	
<b>A) Inmovilizado</b>	12.135.418,20	<b>A) Fondos propios</b>	9.829.915,21
<b>I. Inversiones destinadas al uso general</b>	5.464.780,00	<b>I. Patrimonio</b>	3.067.900,27
<b>II. Inmovilizaciones inmateriales</b>	1.442,43	<b>II. Reservas</b>	0,00
<b>III. Inmovilizaciones materiales</b>	6.669.195,77	<b>III. Resultados de ejercicios anteriores</b>	5.025.701,69
<b>IV. Inversiones gestionadas</b>	0,00	<b>IV. Resultados del ejercicio</b>	1.736.313,25
<b>V. Patrimonio público del suelo</b>	0,00	<b>B) Provisiones para riesgos y gastos</b>	119.583,00
<b>VI. Inversiones financieras permanentes</b>	0,00	<b>C) Acreedores a largo plazo</b>	1.980.690,63
<b>VII. Deudores no presupuestarios a largo plazo</b>	0,00	<b>I. Emisiones de obligaciones y otros valores negociables</b>	0,00
<b>B) Gastos distribuir en varios ejercicios</b>	0,00	<b>II. Otras deudas a largo plazo</b>	1.980.690,63
<b>C) Gasto circulante</b>	1.743.640,72	<b>III. Desembolsos ptes. sobre acciones no exigidos</b>	0,00
<b>I. Existencias</b>	0,00	<b>D) Acreedores a corto plazo</b>	1.948.870,08
<b>II. Deudores</b>	1.033.396,14	<b>I. Emisiones de obligaciones y otros valores negociables</b>	0,00
<b>III. Inversiones financieras temporales</b>	429,62	<b>II. Otras deudas a corto plazo</b>	655.695,86
<b>IV. Tesorería</b>	709.814,96	<b>III. Acreedores</b>	1.293.174,22
<b>V. Ajustes por periodificación</b>	0,00	<b>IV. Ajustes por periodificación</b>	0,00
<b>Total Activo (A + B + C)</b>	13.879.058,92	<b>Total Pasivo (A + B + C + D)</b>	13.879.058,92

<b>CUENTA DE RESULTADOS ECONÓMICO-PATRIMONIAL</b>			
<b>DEBE</b>		<b>HABER</b>	
<b>A) Gastos</b>	1.842.234,95	<b>B) Ingresos</b>	3.578.548,20
<b>1. Reduc. de existenc. product. term. y en</b>	0,00	<b>1. Ventas y prestaciones de servicios</b>	0,00
<b>2. Aprovisionamientos</b>	0,00	<b>2. Aumento de existencias de product. terminados y en fabr.</b>	0,00
<b>3. Gastos func. servic. y prestac. sociales</b>	1.695.005,01	<b>3. Ingresos de gestión ordinaria</b>	1.005.274,67
<b>a. Gastos de personal</b>	686.206,48	<b>a. Ingresos tributarios</b>	1.005.274,67
<b>b. Prestaciones sociales</b>	0,00	<b>b. Ingresos urbanísticos</b>	0,00
<b>c. Dotaciones para amortización del inmovilizado</b>	300.510,44	<b>4. Otros ingresos de gestión ordinaria</b>	103.067,28
<b>d. Variación de provisiones de tráfico</b>	43.573,37	<b>a. Reintegros</b>	0,00
<b>e. Otros gastos de gestión</b>	630.287,99	<b>b. Trabajos realizados por la entidad</b>	0,00
<b>f. Gastos financieros y asimilables</b>	34.426,72	<b>c. Otros ingresos de gestión</b>	101.421,31
<b>g. Variaciones en provisiones de inversiones financiera</b>	0,00	<b>d. Ingresos de participaciones en capital</b>	0,00
<b>h. Diferencias negativas de cambio</b>	0,01	<b>e. Ingresos en otros valores negociables</b>	0,00
<b>i. Gastos de operaciones de intercambio financiero</b>	0,00	<b>f. Otros intereses e ingresos asimilados</b>	1.645,97
<b>4. Transferencias y subvenciones</b>	102.336,65	<b>g. Diferencias positivas de cambio</b>	0,00
<b>a. Transferencias y subvenciones corrientes</b>	102.336,65	<b>h. Ingresos de operaciones de intercambio financiero</b>	0,00
<b>b. Transferencias y subvenciones de capital</b>	0,00	<b>5. Transferencias y subvenciones</b>	2.470.168,02
<b>5. Pérdidas y gastos extraordinarios</b>	44.893,29	<b>a. Transferencias corrientes</b>	825.916,99
<b>AHORRO</b>	1.736.313,25	<b>b. Subvenciones corrientes</b>	43.000,00
		<b>c. Transferencias de capital</b>	1.601.251,03
		<b>d. Subvenciones de capital</b>	0,00
		<b>6. Ganancias e ingresos extraordinarios</b>	38,23
		<b>DESAHORRO</b>	0,00

<b>INDICADORES FINANCIEROS</b>	
<b>Endeudamiento</b>	11,43
<b>Carga financiera por habitante</b>	89,08

## LIQUIDACIÓN DEL PRESUPUESTO

Presupuesto de Ingresos	Previsión inicial	Modificaciones	Previsión Definitiva	Derechos Reconocidos	Derechos reconocidos netos	Recaudación neta	Derechos Ptes. de cobro
1 Impuestos directos	49.000,00	0,00	49.000,00	44.424,93	44.424,93	44.424,93	0,00
2 Impuestos indirectos	1.000,00	0,00	1.000,00	0,00	0,00	0,00	0,00
3 Tasas y otros ingresos	35.200,00	0,00	35.200,00	32.234,64	30.616,74	30.616,74	0,00
4 Transferencias corrientes	82.000,00	0,00	82.000,00	37.630,57	37.630,57	37.630,57	0,00
5 Ingresos patrimoniales	100.300,00	0,00	100.300,00	98.490,87	98.490,87	98.490,87	0,00
6 Enajenación de inversiones reale	0,00	0,00	0,00	0,00	0,00	0,00	0,00
7 Transferencias de capital	140.027,00	0,00	140.027,00	79.116,30	76.563,92	76.563,92	0,00
8 Activos financieros	0,00	0,00	0,00	0,00	0,00	0,00	0,00
9 Pasivos financieros	0,00	0,00	0,00	0,00	0,00	0,00	0,00
10 Total Ingresos	407.527,00	0,00	407.527,00	291.897,31	287.727,03	287.727,03	0,00

Presupuesto de Gastos	Crédito Inicial	Modificaciones	Crédito Definitivo	Obligaciones Reconocidas	Pagos Líquidos	Remanentes Crédito	Obligac. Ptes. de pago
1. Gastos de personal	64.500,00	0,00	64.500,00	56.484,87	56.484,87	8.015,13	0,00
2. Gastos en bienes corrientes y servicios	113.500,00	0,00	113.500,00	113.351,20	113.351,20	148,80	0,00
3. Gastos financieros	3.000,00	0,00	3.000,00	1.415,35	1.415,35	1.584,65	0,00
4. Transferencias corrientes	15.000,00	0,00	15.000,00	6.213,65	6.213,65	8.786,35	0,00
6. Inversiones reales	200.527,00	0,00	200.527,00	136.368,49	88.298,69	64.158,51	48.069,80
7. Transferencias de capital	0,00	0,00	0,00	0,00	0,00	0,00	0,00
8. Activos financieros	0,00	0,00	0,00	0,00	0,00	0,00	0,00
9. Pasivos financieros	11.000,00	0,00	11.000,00	6.000,00	6.000,00	5.000,00	0,00
Total Gastos	407.527,00	0,00	407.527,00	319.833,56	271.763,76	87.693,44	48.069,80

## RESULTADO PRESUPUESTARIO

1. Derechos reconocidos netos	287.727,03
2. Obligaciones reconocidas netas	319.833,56
3. Resultado presupuestario del ejercicio	-32.106,53
4. Desviaciones positivas de financiac.	0,00
5. Desviaciones negativas de financ.	0,00
6. Gastos financ. remanente de tesorería	0,00
Resultado Presup. Ajust. (3-4+5+6)	-32.106,53

## ESTADO DE REMANENTE DE TESORERÍA

1. Fondos líquidos.	133.046,68
2. Derechos pendientes de cobro ...	18.269,50
Del presupuesto corriente	0,00
De Presupuestos cerrados	18.000,00
de operaciones no presupuestarias	269,50
cobros realizados ptes. de aplic. definitiva.	0,00
3. Obligaciones pendientes de Pago ...	111.926,86
Del presupuesto corriente	48.069,80
De presupuestos cerrados	0,00
De operaciones no presupuestarias	63.857,06
Pagos realizados ptes. de aplic. definitiva	0,00
I. Remanentes de tesorería total (1 + 2 - 3)	39.389,32
II. Saldos de dudoso cobro	0,00
III. Exceso de financiación afectada.	0,00
IV. Remanente de Tesorería para gastos generales (I - II - III)	39.389,32

## ESTADO DE TESORERÍA

Existencias iniciales	156.427,56
Pagos	635.893,83
Cobros	612.512,95
Existencias finales	133.046,68

## LIQUIDACIÓN DE EJERCICIOS CERRADOS

Obligaciones pendientes de pago	Modificaciones saldo inicial y anulaciones	Total Obligaciones	Prescripciones	Pagos realizados	Obligac. Ptes. pago a 31 de diciembre
Obligac. Ptes. de pago a 1 de enero					
38.800,00	0,00	38.800,00	0,00	38.800,00	0,00
Derechos pendientes de cobro	Modificaciones saldo inicial	Total Derechos anulados	Total derechos cancelados	Recaudación	Pendientes. de cobro a 31 de diciembre
Pendientes de cobro a 1 de enero					
18.000,00	0,00	0,00	0,00	0,00	18.000,00

## INDICADORES PRESUPUESTARIOS

Índice de modificaciones presupuestarias (%)	0,00	Indicador de transferencias recibidas (%)	39,69
Grado de ejecución de ingresos (%)	70,60	Autonomía Fiscal (%)	15,44
Grado de ejecución de gastos (%)	78,48	Gastos por habitante (€/hab.)	1.349,51
Grado de realización de los cobros (%)	100,00	Esfuerzo inversor (%)	42,64
Grado de realización de los pagos (%)	84,97	Ahorro neto (%)	13,12
Ingresos por habitante (€/hab.)	1.214,04	Resultado presupuestario ajustado(%)	-10,04
Ingresos tributarios por habitante (€/hab.)	316,63		

**BALANCE DE SITUACIÓN**

<b>ACTIVO</b>		<b>PASIVO</b>	
<b>A) Inmovilizado</b>	2.697.507,29	<b>A) Fondos propios</b>	2.694.285,54
<b>I. Inversiones destinadas al uso general</b>	779.640,83	<b>I. Patrimonio</b>	2.043.579,12
<b>II. Inmovilizaciones inmateriales</b>	0,00	<b>II. Reservas</b>	0,00
<b>III. Inmovilizaciones materiales</b>	1.917.866,46	<b>III. Resultados de ejercicios anteriores</b>	540.444,46
<b>IV. Inversiones gestionadas</b>	0,00	<b>IV. Resultados del ejercicio</b>	110.261,96
<b>V. Patrimonio público del suelo</b>	0,00	<b>B) Provisiones para riesgos y gastos</b>	0,00
<b>VI. Inversiones financieras permanentes</b>	0,00	<b>C) Acreedores a largo plazo</b>	33.333,74
<b>VII. Deudores no presupuestarios a largo plazo</b>	0,00	<b>I. Emisiones de obligaciones y otros valores negociables</b>	0,00
<b>B) Gastos distribuir en varios ejercicios</b>	0,00	<b>II. Otras deudas a largo plazo</b>	33.333,74
<b>C) Gasto circulante</b>	151.316,18	<b>III. Desembolsos ptes. sobre acciones no exigidos</b>	0,00
<b>I. Existencias</b>	0,00	<b>D) Acreedores a corto plazo</b>	111.926,86
<b>II. Deudores</b>	18.269,50	<b>I. Emisiones de obligaciones y otros valores negociables</b>	0,00
<b>III. Inversiones financieras temporales</b>	0,00	<b>II. Otras deudas a corto plazo</b>	60.469,20
<b>IV. Tesorería</b>	133.046,68	<b>III. Acreedores</b>	51.457,66
<b>V. Ajustes por periodificación</b>	0,00	<b>IV. Ajustes por periodificación</b>	0,00
<b>Total Activo (A + B + C)</b>	2.848.823,47	<b>Total Pasivo (A + B + C + D)</b>	2.839.546,14

**CUENTA DE RESULTADOS ECONÓMICO-PATRIMONIAL**

<b>DEBE</b>		<b>HABER</b>	
<b>A) Gastos</b>	177.465,07	<b>B) Ingresos</b>	287.727,03
<b>1. Reduc. de existenc. product. term. y en</b>	0,00	<b>1. Ventas y prestaciones de servicios</b>	0,00
<b>2. Aprovisionamientos</b>	0,00	<b>2. Aumento de existencias de product. terminados y en fabr.</b>	0,00
<b>3. Gastos func. servic. y prestac. sociales</b>	171.251,42	<b>3. Ingresos de gestión ordinaria</b>	71.884,24
<b>a. Gastos de personal</b>	56.484,87	<b>a. Ingresos tributarios</b>	71.884,24
<b>b. Prestaciones sociales</b>	0,00	<b>b. Ingresos urbanísticos</b>	0,00
<b>c. Dotaciones para amortización del inmovilizado</b>	0,00	<b>4. Otros ingresos de gestión ordinaria</b>	101.648,30
<b>d. Variación de provisiones de tráfico</b>	0,00	<b>a. Reintegros</b>	0,00
<b>e. Otros gastos de gestión</b>	113.351,20	<b>b. Trabajos realizados por la entidad</b>	0,00
<b>f. Gastos financieros y asimilables</b>	1.415,35	<b>c. Otros ingresos de gestión</b>	101.641,52
<b>g. Variaciones en provisiones de inversiones financiera</b>	0,00	<b>d. Ingresos de participaciones en capital</b>	0,00
<b>h. Diferencias negativas de cambio</b>	0,00	<b>e. Ingresos en otros valores negociables</b>	0,00
<b>i. Gastos de operaciones de intercambio financiero</b>	0,00	<b>f. Otros intereses e ingresos asimilados</b>	6,78
<b>4. Transferencias y subvenciones</b>	6.213,65	<b>g. Diferencias positivas de cambio</b>	0,00
<b>a. Transferencias y subvenciones corrientes</b>	6.213,65	<b>h. Ingresos de operaciones de intercambio financiero</b>	0,00
<b>b. Transferencias y subvenciones de capital</b>	0,00	<b>5. Transferencias y subvenciones</b>	114.194,49
<b>5. Pérdidas y gastos extraordinarios</b>	0,00	<b>a. Transferencias corrientes</b>	36.740,57
<b>AHORRO</b>	110.261,96	<b>b. Subvenciones corrientes</b>	890,00
		<b>c. Transferencias de capital</b>	0,00
		<b>d. Subvenciones de capital</b>	76.563,92
		<b>6. Ganancias e ingresos extraordinarios</b>	0,00
		<b>DESAHORRO</b>	0,00

**INDICADORES FINANCIEROS**

<b>Endeudamiento</b>	3,51
<b>Carga financiera por habitante</b>	31,29

**LIQUIDACIÓN DEL PRESUPUESTO**

Presupuesto de Ingresos	Previsión inicial	Modificaciones	Previsión Definitiva	Derechos Reconocidos	Derechos reconocidos netos	Recaudación neta	Derechos Ptes. de cobro
1 Impuestos directos	51.000,00	0,00	51.000,00	44.127,78	43.869,23	43.869,23	0,00
2 Impuestos indirectos	3.000,00	0,00	3.000,00	151,00	151,00	151,00	0,00
3 Tasas y otros ingresos	36.000,00	0,00	36.000,00	12.217,57	11.717,93	11.717,93	0,00
4 Transferencias corrientes	84.238,00	0,00	84.238,00	33.268,05	33.268,05	33.268,05	0,00
5 Ingresos patrimoniales	45.000,00	0,00	45.000,00	31.713,13	31.713,13	31.713,13	0,00
6 Enajenación de inversiones reale	0,00	0,00	0,00	0,00	0,00	0,00	0,00
7 Transferencias de capital	99.162,00	0,00	99.162,00	102.912,00	102.912,00	100.787,70	2.124,30
8 Activos financieros	0,00	0,00	0,00	0,00	0,00	0,00	0,00
9 Pasivos financieros	0,00	0,00	0,00	0,00	0,00	0,00	0,00
10 Total Ingresos	318.400,00	0,00	318.400,00	224.389,53	223.631,34	221.507,04	2.124,30

Presupuesto de Gastos	Crédito Inicial	Modificaciones	Crédito Definitivo	Obligaciones Reconocidas	Pagos Líquidos	Remanentes Crédito	Obligac. Ptes. de pago
1. Gastos de personal	44.500,00	0,00	44.500,00	24.786,68	24.786,68	19.713,32	0,00
2. Gastos en bienes corrientes y servicios	120.400,00	0,00	120.400,00	65.113,63	65.078,53	55.286,37	35,10
3. Gastos financieros	300,00	0,00	300,00	98,42	98,42	201,58	0,00
4. Transferencias corrientes	5.500,00	0,00	5.500,00	999,53	999,53	4.500,47	0,00
6. Inversiones reales	145.200,00	0,00	145.200,00	44.432,46	30.270,46	100.767,54	14.162,00
7. Transferencias de capital	0,00	0,00	0,00	0,00	0,00	0,00	0,00
8. Activos financieros	0,00	0,00	0,00	0,00	0,00	0,00	0,00
9. Pasivos financieros	2.500,00	0,00	2.500,00	1.640,30	1.640,30	859,70	0,00
Total Gastos	318.400,00	0,00	318.400,00	137.071,02	122.873,92	181.328,98	14.197,10

RESULTADO PRESUPUESTARIO		
1. Derechos reconocidos netos		223.631,34
2. Obligaciones reconocidas netas		137.071,02
3. Resultado presupuestario del ejercicio		<b>86.560,32</b>
4. Desviaciones positivas de financiac.	0,00	
5. Desviaciones negativas de financ.	0,00	
6. Gastos financ. remanente de tesorería	0,00	
Resultado Presup. Ajust. (3-4+5+6)		<b>86.560,32</b>

ESTADO DE REMANENTE DE TESORERÍA	
1. Fondos líquidos.	120.150,06
2. Derechos pendientes de cobro ...	106.131,67
Del presupuesto corriente	2.124,30
De Presupuestos cerrados de operaciones no presupuestarias cobros realizados ptes. de aplic. definitiva.	104.000,00 7,37 0,00
3. Obligaciones pendientes de Pago ...	44.244,93
Del presupuesto corriente	14.197,10
De presupuestos cerrados de operaciones no presupuestarias Pagos realizados ptes. de aplic. definitiva	29.478,92 568,91 0,00
I. Remanentes de tesorería total (1 + 2 - 3)	182.036,80
II. Saldos de dudoso cobro	0,00
III. Exceso de financiación afectada.	0,00
IV. Remanente de Tesorería para gastos generales (I - II - III)	<b>182.036,80</b>

ESTADO DE TESORERÍA	
Existencias iniciales	134.596,92
Pagos	245.628,85
Cobros	231.181,99
Existencias finales	<b>120.150,06</b>

LIQUIDACIÓN DE EJERCICIOS CERRADOS					
<b>Obligaciones pendientes de pago</b>					
Obligac. Ptes. de pago a 1 de enero	Modificaciones saldo inicial y anulaciones	Total Obligaciones	Prescripciones	Pagos realizados	Obligac. Ptes. pago a 31 de diciembre
141.478,92	0,00	141.478,92	0,00	112.000,00	<b>29.478,92</b>
<b>Derechos pendientes de cobro</b>					
Pendientes de cobro a 1 de enero	Modificaciones saldo inicial	Total Derechos anulados	Total derechos cancelados	Recaudación	Pendientes. de cobro a 31 de diciembre
104.000,00	0,00	0,00	0,00	0,00	104.000,00

INDICADORES PRESUPUESTARIOS			
Índice de modificaciones presupuestarias (%)	0,00	Indicador de transferencias recibidas (%)	60,89
Grado de ejecución de ingresos (%)	70,24	Autonomía Fiscal (%)	19,68
Grado de ejecución de gastos (%)	43,05	Gastos por habitante (€/hab.)	951,88
Grado de realización de los cobros (%)	99,05	Esfuerzo inversor (%)	32,42
Grado de realización de los pagos (%)	89,64	Ahorro neto (%)	23,26
Ingresos por habitante (€/hab.)	1.553,00	Resultado presupuestario ajustado(%)	63,15
Ingresos tributarios por habitante (€/hab.)	387,07		

<b>BALANCE DE SITUACIÓN</b>			
<b>ACTIVO</b>		<b>PASIVO</b>	
<b>A) Inmovilizado</b>	767.566,24	<b>A) Fondos propios</b>	941.401,54
<b>I. Inversiones destinadas al uso general</b>	649.280,67	<b>I. Patrimonio</b>	217.583,16
<b>II. Inmovilizaciones inmateriales</b>	19.157,26	<b>II. Reservas</b>	0,00
<b>III. Inmovilizaciones materiales</b>	99.128,31	<b>III. Resultados de ejercicios anteriores</b>	386.906,66
<b>IV. Inversiones gestionadas</b>	0,00	<b>IV. Resultados del ejercicio</b>	336.911,72
<b>V. Patrimonio público del suelo</b>	0,00	<b>B) Provisiones para riesgos y gastos</b>	0,00
<b>VI. Inversiones financieras permanentes</b>	0,00	<b>C) Acreedores a largo plazo</b>	8.201,50
<b>VII. Deudores no presupuestarios a largo plazo</b>	0,00	<b>I. Emisiones de obligaciones y otros valores negociables</b>	0,00
<b>B) Gastos distribuir en varios ejercicios</b>	0,00	<b>II. Otras deudas a largo plazo</b>	0,00
<b>C) Gasto circulante</b>	226.281,73	<b>III. Desembolsos ptes. sobre acciones no exigidos</b>	0,00
<b>I. Existencias</b>	0,00	<b>D) Acreedores a corto plazo</b>	44.244,93
<b>II. Deudores</b>	106.131,67	<b>I. Emisiones de obligaciones y otros valores negociables</b>	0,00
<b>III. Inversiones financieras temporales</b>	0,00	<b>II. Otras deudas a corto plazo</b>	0,00
<b>IV. Tesorería</b>	120.150,06	<b>III. Acreedores</b>	44.244,93
<b>V. Ajustes por periodificación</b>	0,00	<b>IV. Ajustes por periodificación</b>	0,00
<b>Total Activo (A + B + C)</b>	993.847,97	<b>Total Pasivo (A + B + C + D)</b>	993.847,97

<b>CUENTA DE RESULTADOS ECONÓMICO-PATRIMONIAL</b>			
<b>DEBE</b>		<b>HABER</b>	
<b>A) Gastos</b>	999,53	<b>B) Ingresos</b>	190.018,35
<b>1. Reduc. de existenc. product. term. y en</b>	0,00	<b>1. Ventas y prestaciones de servicios</b>	0,00
<b>2. Aprovisionamientos</b>	0,00	<b>2. Aumento de existencias de product. terminados y en fabr.</b>	0,00
<b>3. Gastos func. servic. y prestac. sociales</b>	0,00	<b>3. Ingresos de gestión ordinaria</b>	53.838,30
<b>a. Gastos de personal</b>	0,00	<b>a. Ingresos tributarios</b>	0,00
<b>b. Prestaciones sociales</b>	0,00	<b>b. Ingresos urbanísticos</b>	0,00
<b>c. Dotaciones para amortización del inmovilizado</b>	0,00	<b>4. Otros ingresos de gestión ordinaria</b>	0,00
<b>d. Variación de provisiones de tráfico</b>	0,00	<b>a. Reintegros</b>	0,00
<b>e. Otros gastos de gestión</b>	0,00	<b>b. Trabajos realizados por la entidad</b>	0,00
<b>f. Gastos financieros y asimilables</b>	0,00	<b>c. Otros ingresos de gestión</b>	0,00
<b>g. Variaciones en provisiones de inversiones financiera</b>	0,00	<b>d. Ingresos de participaciones en capital</b>	0,00
<b>h. Diferencias negativas de cambio</b>	0,00	<b>e. Ingresos en otros valores negociables</b>	0,00
<b>i. Gastos de operaciones de intercambio financiero</b>	0,00	<b>f. Otros intereses e ingresos asimilados</b>	0,00
<b>4. Transferencias y subvenciones</b>	999,53	<b>g. Diferencias positivas de cambio</b>	0,00
<b>a. Transferencias y subvenciones corrientes</b>	999,53	<b>h. Ingresos de operaciones de intercambio financiero</b>	0,00
<b>b. Transferencias y subvenciones de capital</b>	0,00	<b>5. Transferencias y subvenciones</b>	136.180,05
<b>5. Pérdidas y gastos extraordinarios</b>	0,00	<b>a. Transferencias corrientes</b>	0,00
<b>AHORRO</b>	132.633,08	<b>b. Subvenciones corrientes</b>	0,00
		<b>c. Transferencias de capital</b>	0,00
		<b>d. Subvenciones de capital</b>	0,00
		<b>6. Ganancias e ingresos extraordinarios</b>	0,00
		<b>DESAHORRO</b>	0,00

<b>INDICADORES FINANCIEROS</b>	
<b>Endeudamiento</b>	1,44
<b>Carga financiera por habitante</b>	12,07



## LIQUIDACIÓN DEL PRESUPUESTO

Presupuesto de Ingresos	Previsión inicial	Modificaciones	Previsión Definitiva	Derechos Reconocidos	Derechos reconocidos netos	Recaudación neta	Derechos Ptes. de cobro
1 Impuestos directos	461.904,00	0,00	461.904,00	509.066,79	508.742,07	508.742,07	0,00
2 Impuestos indirectos	100.132,22	0,00	100.132,22	71.275,02	70.703,71	63.603,02	7.100,69
3 Tasas y otros ingresos	436.305,20	0,00	436.305,20	427.366,09	424.359,55	402.151,26	22.208,29
4 Transferencias corrientes	540.065,67	0,00	540.065,67	757.763,53	737.101,38	665.502,73	71.598,65
5 Ingresos patrimoniales	79.360,00	0,00	79.360,00	112.295,88	112.295,88	89.375,52	22.920,36
6 Enajenación de inversiones reales	60.000,00	0,00	60.000,00	2.713,42	2.713,42	2.713,42	0,00
7 Transferencias de capital	1.190.740,93	232.591,57	1.423.332,50	1.069.963,25	1.069.963,25	571.440,69	498.522,56
8 Activos financieros	0,00	0,00	0,00	0,00	0,00	0,00	0,00
9 Pasivos financieros	0,00	0,00	0,00	0,00	0,00	0,00	0,00
10 Total Ingresos	2.868.508,02	232.591,57	3.101.099,59	2.950.443,98	2.925.879,26	2.303.528,71	622.350,55

Presupuesto de Gastos	Crédito Inicial	Modificaciones	Crédito Definitivo	Obligaciones Reconocidas	Pagos Líquidos	Remanentes Crédito	Obligac. Ptes. de pago
1. Gastos de personal	871.720,69	46.188,94	917.909,63	841.943,23	841.557,55	75.966,40	385,68
2. Gastos en bienes corrientes y servicios	664.100,00	0,00	664.100,00	653.657,51	511.313,79	10.442,49	142.343,72
3. Gastos financieros	1.300,00	0,00	1.300,00	1.289,67	1.289,67	10,33	0,00
4. Transferencias corrientes	148.200,00	0,00	148.200,00	66.284,17	62.777,41	81.915,83	3.506,76
6. Inversiones reales	1.146.187,33	186.402,63	1.332.589,96	795.759,46	661.614,25	536.830,50	134.145,21
7. Transferencias de capital	6.000,00	0,00	6.000,00	4.675,98	0,00	1.324,02	4.675,98
8. Activos financieros	0,00	0,00	0,00	0,00	0,00	0,00	0,00
9. Pasivos financieros	31.000,00	0,00	31.000,00	30.152,65	30.152,65	847,35	0,00
Total Gastos	2.868.508,02	232.591,57	3.101.099,59	2.393.762,67	2.108.705,32	707.336,92	285.057,35

## RESULTADO PRESUPUESTARIO

1. Derechos reconocidos netos	2.925.879,26
2. Obligaciones reconocidas netas	2.393.762,67
3. Resultado presupuestario del ejercicio	532.116,59
4. Desviaciones positivas de financiac.	0,00
5. Desviaciones negativas de financ.	0,00
6. Gastos financ. remanente de tesorería	0,00
Resultado Presup. Ajust. (3-4+5+6)	532.116,59

## ESTADO DE REMANENTE DE TESORERÍA

1. Fondos líquidos.	1.237.523,66
2. Derechos pendientes de cobro ...	1.435.554,01
Del presupuesto corriente	622.350,55
De Presupuestos cerrados de operaciones no presupuestarias cobros realizados ptes. de aplic. definitiva.	800.196,91
3. Obligaciones pendientes de Pago ...	348.200,40
Del presupuesto corriente	285.057,35
De presupuestos cerrados de operaciones no presupuestarias Pagos realizados ptes. de aplic. definitiva	335.990,73
I. Remanentes de tesorería total (1 + 2 - 3)	112.292,31
II. Saldos de dudoso cobro	385.139,99
III. Exceso de financiación afectada.	0,00
IV. Remanente de Tesorería para gastos generales (I - II - III)	1.768.664,94

## ESTADO DE TESORERÍA

Existencias iniciales	987.486,49
Pagos	3.870.179,21
Cobros	4.120.216,38
Existencias finales	1.237.523,66

## LIQUIDACIÓN DE EJERCICIOS CERRADOS

Obligaciones pendientes de pago	Obligac. Ptes. de pago a 1 de enero	Modificaciones saldo inicial y anulaciones	Total Obligaciones	Prescripciones	Pagos realizados	Obligac. Ptes. pago a 31 de diciembre
	766.677,58	0,00	766.677,58	0,00	430.686,85	335.990,73
Derechos pendientes de cobro	Pendientes de cobro a 1 de enero	Modificaciones saldo inicial	Total Derechos anulados	Total derechos cancelados	Recaudación	Pendientes. de cobro a 31 de diciembre
	1.372.652,85	0,00	0,00	4.284,59	568.171,35	800.196,91

## INDICADORES PRESUPUESTARIOS

Índice de modificaciones presupuestarias (%)	8,11	Indicador de transferencias recibidas (%)	61,76
Grado de ejecución de ingresos (%)	94,35	Autonomía Fiscal (%)	19,80
Grado de ejecución de gastos (%)	77,19	Gastos por habitante (€/hab.)	1.102,61
Grado de realización de los cobros (%)	78,73	Esfuerzo inversor (%)	33,44
Grado de realización de los pagos (%)	88,09	Ahorro neto (%)	14,02
Ingresos por habitante (€/hab.)	1.347,71	Resultado presupuestario ajustado(%)	22,23
Ingresos tributarios por habitante (€/hab.)	462,37		

**BALANCE DE SITUACIÓN**

<b>ACTIVO</b>		<b>PASIVO</b>	
<b>A) Inmovilizado</b>	12.560.258,78	<b>A) Fondos propios</b>	14.045.057,62
<b>I. Inversiones destinadas al uso general</b>	5.747.208,90	<b>I. Patrimonio</b>	6.104.530,16
<b>II. Inmovilizaciones inmateriales</b>	64.369,93	<b>II. Reservas</b>	0,00
<b>III. Inmovilizaciones materiales</b>	6.748.679,95	<b>III. Resultados de ejercicios anteriores</b>	6.862.701,42
<b>IV. Inversiones gestionadas</b>	0,00	<b>IV. Resultados del ejercicio</b>	1.077.826,04
<b>V. Patrimonio público del suelo</b>	0,00	<b>B) Provisiones para riesgos y gastos</b>	0,00
<b>VI. Inversiones financieras permanentes</b>	0,00	<b>C) Acreedores a largo plazo</b>	64.543,91
<b>VII. Deudores no presupuestarios a largo plazo</b>	0,00	<b>I. Emisiones de obligaciones y otros valores negociables</b>	0,00
<b>B) Gastos distribuir en varios ejercicios</b>	0,00	<b>II. Otras deudas a largo plazo</b>	64.543,91
<b>C) Gasto circulante</b>	2.502.005,33	<b>III. Desembolsos ptes. sobre acciones no exigidos</b>	0,00
<b>I. Existencias</b>	0,00	<b>D) Acreedores a corto plazo</b>	952.662,58
<b>II. Deudores</b>	1.264.481,67	<b>I. Emisiones de obligaciones y otros valores negociables</b>	0,00
<b>III. Inversiones financieras temporales</b>	0,00	<b>II. Otras deudas a corto plazo</b>	100.161,58
<b>IV. Tesorería</b>	1.237.523,66	<b>III. Acreedores</b>	852.501,00
<b>V. Ajustes por periodificación</b>	0,00	<b>IV. Ajustes por periodificación</b>	0,00
<b>Total Activo (A + B + C)</b>	15.062.264,11	<b>Total Pasivo (A + B + C + D)</b>	15.062.264,11

**CUENTA DE RESULTADOS ECONÓMICO-PATRIMONIAL**

<b>DEBE</b>		<b>HABER</b>	
<b>A) Gastos</b>	1.865.956,78	<b>B) Ingresos</b>	2.943.782,82
<b>1. Reduc. de existenc. product. term. y en</b>	0,00	<b>1. Ventas y prestaciones de servicios</b>	22.762,00
<b>2. Aprovisionamientos</b>	0,00	<b>2. Aumento de existencias de product. terminados y en fabr.</b>	0,00
<b>3. Gastos func. servic. y prestac. sociales</b>	1.772.808,48	<b>3. Ingresos de gestión ordinaria</b>	971.689,91
<b>a. Gastos de personal</b>	842.134,00	<b>a. Ingresos tributarios</b>	971.689,91
<b>b. Prestaciones sociales</b>	0,00	<b>b. Ingresos urbanísticos</b>	0,00
<b>c. Dotaciones para amortización del inmovilizado</b>	0,00	<b>4. Otros ingresos de gestión ordinaria</b>	125.970,72
<b>d. Variación de provisiones de tráfico</b>	89.921,19	<b>a. Reintegros</b>	2.713,42
<b>e. Otros gastos de gestión</b>	839.127,06	<b>b. Trabajos realizados por la entidad</b>	0,00
<b>f. Gastos financieros y asimilables</b>	1.626,23	<b>c. Otros ingresos de gestión</b>	120.845,43
<b>g. Variaciones en provisiones de inversiones financiera</b>	0,00	<b>d. Ingresos de participaciones en capital</b>	0,00
<b>h. Diferencias negativas de cambio</b>	0,00	<b>e. Ingresos en otros valores negociables</b>	0,00
<b>i. Gastos de operaciones de intercambio financiero</b>	0,00	<b>f. Otros intereses e ingresos asimilados</b>	2.411,87
<b>4. Transferencias y subvenciones</b>	70.960,15	<b>g. Diferencias positivas de cambio</b>	0,00
<b>a. Transferencias y subvenciones corrientes</b>	66.284,17	<b>h. Ingresos de operaciones de intercambio financiero</b>	0,00
<b>b. Transferencias y subvenciones de capital</b>	4.675,98	<b>5. Transferencias y subvenciones</b>	1.823.360,19
<b>5. Pérdidas y gastos extraordinarios</b>	22.188,15	<b>a. Transferencias corrientes</b>	341.721,93
<b>AHORRO</b>	1.077.826,04	<b>b. Subvenciones corrientes</b>	411.675,01
		<b>c. Transferencias de capital</b>	232.098,12
		<b>d. Subvenciones de capital</b>	837.865,13
		<b>6. Ganancias e ingresos extraordinarios</b>	0,00
		<b>DESAHORRO</b>	0,00

**INDICADORES FINANCIEROS**

<b>Endeudamiento</b>	1,70
<b>Carga financiera por habitante</b>	14,48

## LIQUIDACIÓN DEL PRESUPUESTO

Presupuesto de Ingresos	Previsión inicial	Modificaciones	Previsión Definitiva	Derechos Reconocidos	Derechos reconocidos netos	Recaudación neta	Derechos Ptes. de cobro
1 Impuestos directos	42.000,00	0,00	42.000,00	47.689,03	47.310,03	47.310,03	0,00
2 Impuestos indirectos	0,00	0,00	0,00	0,00	0,00	0,00	0,00
3 Tasas y otros ingresos	31.050,00	0,00	31.050,00	26.485,75	25.531,75	25.531,75	0,00
4 Transferencias corrientes	30.000,00	0,00	30.000,00	21.103,39	21.103,39	21.103,39	0,00
5 Ingresos patrimoniales	11.600,00	0,00	11.600,00	9.563,98	9.563,98	9.563,98	0,00
6 Enajenación de inversiones reale	0,00	0,00	0,00	0,00	0,00	0,00	0,00
7 Transferencias de capital	153.425,34	0,00	153.425,34	130.098,45	130.098,45	60.943,82	69.154,63
8 Activos financieros	0,00	0,00	0,00	0,00	0,00	0,00	0,00
9 Pasivos financieros	0,00	0,00	0,00	0,00	0,00	0,00	0,00
10 Total Ingresos	268.075,34	0,00	268.075,34	234.940,60	233.607,60	164.452,97	69.154,63

Presupuesto de Gastos	Crédito Inicial	Modificaciones	Crédito Definitivo	Obligaciones Reconocidas	Pagos Líquidos	Remanentes Crédito	Obligac. Ptes. de pago
1. Gastos de personal	36.300,00	0,00	36.300,00	34.642,02	34.642,02	1.657,98	0,00
2. Gastos en bienes corrientes y servicios	62.400,00	0,00	62.400,00	55.710,16	55.650,97	6.689,84	59,19
3. Gastos financieros	100,00	0,00	100,00	99,85	99,85	0,15	0,00
4. Transferencias corrientes	5.350,00	0,00	5.350,00	3.858,80	3.858,80	1.491,20	0,00
6. Inversiones reales	163.925,34	0,00	163.925,34	153.796,30	73.943,37	10.129,04	79.852,93
7. Transferencias de capital	0,00	0,00	0,00	0,00	0,00	0,00	0,00
8. Activos financieros	0,00	0,00	0,00	0,00	0,00	0,00	0,00
9. Pasivos financieros	0,00	0,00	0,00	0,00	0,00	0,00	0,00
Total Gastos	268.075,34	0,00	268.075,34	248.107,13	168.195,01	19.968,21	79.912,12

## RESULTADO PRESUPUESTARIO

1. Derechos reconocidos netos	233.607,60
2. Obligaciones reconocidas netas	248.107,13
3. Resultado presupuestario del ejercicio	-14.499,53
4. Desviaciones positivas de financiac.	89.486,05
5. Desviaciones negativas de financ.	0,00
6. Gastos financ. remanente de tesorería	0,00
Resultado Presup. Ajust. (3-4+5+6)	-103.985,58

## ESTADO DE REMANENTE DE TESORERÍA

1. Fondos líquidos.	71.073,96
2. Derechos pendientes de cobro ...	107.458,78
Del presupuesto corriente	69.154,63
De Presupuestos cerrados de operaciones no presupuestarias cobros realizados ptes. de aplic. definitiva.	25.000,00 13.464,46 160,31
3. Obligaciones pendientes de Pago ...	86.650,10
Del presupuesto corriente	79.912,12
De presupuestos cerrados de operaciones no presupuestarias Pagos realizados ptes. de aplic. definitiva	200,01 6.978,22 440,25
I. Remanentes de tesorería total (1 + 2 - 3)	91.882,64
II. Saldos de dudoso cobro	0,00
III. Exceso de financiación afectada.	0,00
IV. Remanente de Tesorería para gastos generales (I - II - III)	91.882,64

## ESTADO DE TESORERÍA

Existencias iniciales	86.090,06
Pagos	307.923,37
Cobros	292.907,27
Existencias finales	71.073,96

## LIQUIDACIÓN DE EJERCICIOS CERRADOS

Obligaciones pendientes de pago	Obligac. Ptes. de pago a 1 de enero	Modificaciones saldo inicial y anulaciones	Total Obligaciones	Prescripciones	Pagos realizados	Obligac. Ptes. pago a 31 de diciembre
	45.710,44	-3.088,38	42.622,06	0,00	42.422,05	200,01
Derechos pendientes de cobro	Pendientes de cobro a 1 de enero	Modificaciones saldo inicial	Total Derechos anulados	Total derechos cancelados	Recaudación	Pendientes. de cobro a 31 de diciembre
	64.711,76	0,00	114,00	0,00	39.597,76	25.000,00

## INDICADORES PRESUPUESTARIOS

Índice de modificaciones presupuestarias (%)	0,00	Indicador de transferencias recibidas (%)	64,72
Grado de ejecución de ingresos (%)	87,14	Autonomía Fiscal (%)	20,25
Grado de ejecución de gastos (%)	92,55	Gastos por habitante (€/hab.)	1.621,62
Grado de realización de los cobros (%)	70,40	Esfuerzo inversor (%)	61,99
Grado de realización de los pagos (%)	67,79	Ahorro neto (%)	8,89
Ingresos por habitante (€/hab.)	1.526,85	Resultado presupuestario ajustado(%)	-41,91
Ingresos tributarios por habitante (€/hab.)	476,09		

<b>BALANCE DE SITUACIÓN</b>			
<b>ACTIVO</b>		<b>PASIVO</b>	
<b>A) Inmovilizado</b>	1.057.411,52	<b>A) Fondos propios</b>	1.149.294,16
<b>I. Inversiones destinadas al uso general</b>	1.014.385,81	<b>I. Patrimonio</b>	1.007.023,01
<b>II. Inmovilizaciones inmateriales</b>	0,00	<b>II. Reservas</b>	0,00
<b>III. Inmovilizaciones materiales</b>	43.025,71	<b>III. Resultados de ejercicios anteriores</b>	0,00
<b>IV. Inversiones gestionadas</b>	0,00	<b>IV. Resultados del ejercicio</b>	142.271,15
<b>V. Patrimonio público del suelo</b>	0,00	<b>B) Provisiones para riesgos y gastos</b>	0,00
<b>VI. Inversiones financieras permanentes</b>	0,00	<b>C) Acreedores a largo plazo</b>	0,00
<b>VII. Deudores no presupuestarios a largo plazo</b>	0,00	<b>I. Emisiones de obligaciones y otros valores negociables</b>	0,00
<b>B) Gastos distribuir en varios ejercicios</b>	0,00	<b>II. Otras deudas a largo plazo</b>	0,00
<b>C) Gasto circulante</b>	179.133,30	<b>III. Desembolsos ptes. sobre acciones no exigidos</b>	0,00
<b>I. Existencias</b>	0,00	<b>D) Acreedores a corto plazo</b>	87.250,66
<b>II. Deudores</b>	108.059,34	<b>I. Emisiones de obligaciones y otros valores negociables</b>	0,00
<b>III. Inversiones financieras temporales</b>	0,00	<b>II. Otras deudas a corto plazo</b>	2.638,75
<b>IV. Tesorería</b>	71.073,96	<b>III. Acreedores</b>	84.611,91
<b>V. Ajustes por periodificación</b>	0,00	<b>IV. Ajustes por periodificación</b>	0,00
<b>Total Activo (A + B + C)</b>	1.236.544,82	<b>Total Pasivo (A + B + C + D)</b>	1.236.544,82

<b>CUENTA DE RESULTADOS ECONÓMICO-PATRIMONIAL</b>			
<b>DEBE</b>		<b>HABER</b>	
<b>A) Gastos</b>	94.424,83	<b>B) Ingresos</b>	236.695,98
<b>1. Reduc. de existenc. product. term. y en</b>	0,00	<b>1. Ventas y prestaciones de servicios</b>	0,00
<b>2. Aprovisionamientos</b>	0,00	<b>2. Aumento de existencias de product. terminados y en fabr.</b>	0,00
<b>3. Gastos func. servic. y prestac. sociales</b>	90.452,03	<b>3. Ingresos de gestión ordinaria</b>	70.573,04
<b>a. Gastos de personal</b>	34.642,02	<b>a. Ingresos tributarios</b>	70.573,04
<b>b. Prestaciones sociales</b>	0,00	<b>b. Ingresos urbanísticos</b>	0,00
<b>c. Dotaciones para amortización del inmovilizado</b>	0,00	<b>4. Otros ingresos de gestión ordinaria</b>	11.832,72
<b>d. Variación de provisiones de tráfico</b>	0,00	<b>a. Reintegros</b>	0,00
<b>e. Otros gastos de gestión</b>	55.710,16	<b>b. Trabajos realizados por la entidad</b>	0,00
<b>f. Gastos financieros y asimilables</b>	99,85	<b>c. Otros ingresos de gestión</b>	11.706,82
<b>g. Variaciones en provisiones de inversiones financiera</b>	0,00	<b>d. Ingresos de participaciones en capital</b>	0,00
<b>h. Diferencias negativas de cambio</b>	0,00	<b>e. Ingresos en otros valores negociables</b>	0,00
<b>i. Gastos de operaciones de intercambio financiero</b>	0,00	<b>f. Otros intereses e ingresos asimilados</b>	125,90
<b>4. Transferencias y subvenciones</b>	3.858,80	<b>g. Diferencias positivas de cambio</b>	0,00
<b>a. Transferencias y subvenciones corrientes</b>	3.858,80	<b>h. Ingresos de operaciones de intercambio financiero</b>	0,00
<b>b. Transferencias y subvenciones de capital</b>	0,00	<b>5. Transferencias y subvenciones</b>	151.201,84
<b>5. Pérdidas y gastos extraordinarios</b>	114,00	<b>a. Transferencias corrientes</b>	21.103,39
		<b>b. Subvenciones corrientes</b>	0,00
		<b>c. Transferencias de capital</b>	0,00
		<b>d. Subvenciones de capital</b>	130.098,45
		<b>6. Ganancias e ingresos extraordinarios</b>	3.088,38
<b>AHORRO</b>	142.271,15	<b>DESAHORRO</b>	0,00

<b>INDICADORES FINANCIEROS</b>	
<b>Endeudamiento</b>	0,10
<b>Carga financiera por habitante</b>	0,65

## LIQUIDACIÓN DEL PRESUPUESTO

Presupuesto de Ingresos	Previsión inicial	Modificaciones	Previsión Definitiva	Derechos Reconocidos	Derechos reconocidos netos	Recaudación neta	Derechos Ptes. de cobro
1 Impuestos directos	52.100,00	0,00	52.100,00	64.592,34	64.592,34	60.215,77	4.376,57
2 Impuestos indirectos	3.000,00	0,00	3.000,00	342,50	342,50	342,50	0,00
3 Tasas y otros ingresos	52.100,00	0,00	52.100,00	28.523,82	28.523,82	26.001,37	2.522,45
4 Transferencias corrientes	60.300,00	8.475,76	68.775,76	45.196,78	45.196,78	44.285,06	911,72
5 Ingresos patrimoniales	8.000,00	0,00	8.000,00	1.102,62	1.102,62	1.102,62	0,00
6 Enajenación de inversiones reale	28.700,00	0,00	28.700,00	0,00	0,00	0,00	0,00
7 Transferencias de capital	92.918,00	33.614,46	126.532,46	118.532,46	118.532,46	59.894,76	58.637,70
8 Activos financieros	0,00	20.215,07	20.215,07	0,00	0,00	0,00	0,00
9 Pasivos financieros	0,00	0,00	0,00	0,00	0,00	0,00	0,00
10 Total Ingresos	297.118,00	62.305,29	359.423,29	258.290,52	258.290,52	191.842,08	66.448,44

Presupuesto de Gastos	Crédito Inicial	Modificaciones	Crédito Definitivo	Obligaciones Reconocidas	Pagos Líquidos	Remanentes Crédito	Obligac. Ptes. de pago
1. Gastos de personal	43.800,00	25.196,67	68.996,67	68.602,06	68.602,06	394,61	0,00
2. Gastos en bienes corrientes y servicios	90.700,00	-5.056,57	85.643,43	70.406,06	69.803,32	15.237,37	602,74
3. Gastos financieros	0,00	0,00	0,00	0,00	0,00	0,00	0,00
4. Transferencias corrientes	27.700,00	-545,00	27.155,00	22.340,65	22.340,65	4.814,35	0,00
6. Inversiones reales	134.918,00	42.710,19	177.628,19	148.244,33	122.064,10	29.383,86	26.180,23
7. Transferencias de capital	0,00	0,00	0,00	0,00	0,00	0,00	0,00
8. Activos financieros	0,00	0,00	0,00	0,00	0,00	0,00	0,00
9. Pasivos financieros	0,00	0,00	0,00	0,00	0,00	0,00	0,00
Total Gastos	297.118,00	62.305,29	359.423,29	309.593,10	282.810,13	49.830,19	26.782,97

## RESULTADO PRESUPUESTARIO

1. Derechos reconocidos netos	258.290,52
2. Obligaciones reconocidas netas	309.593,10
3. Resultado presupuestario del ejercicio	-51.302,58
4. Desviaciones positivas de financiac.	0,00
5. Desviaciones negativas de financ.	0,00
6. Gastos financ. remanente de tesorería	20.215,07
Resultado Presup. Ajust. (3-4+5+6)	-31.087,51

## ESTADO DE REMANENTE DE TESORERÍA

1. Fondos líquidos.	113.911,26
2. Derechos pendientes de cobro ...	113.628,71
Del presupuesto corriente	66.448,44
De Presupuestos cerrados de operaciones no presupuestarias cobros realizados ptes. de aplic. definitiva.	37.232,17
cobros realizados ptes. de aplic. definitiva.	10.596,13
cobros realizados ptes. de aplic. definitiva.	648,03
3. Obligaciones pendientes de Pago ...	41.909,00
Del presupuesto corriente	26.782,97
De presupuestos cerrados	150,22
De operaciones no presupuestarias	14.975,81
Pagos realizados ptes. de aplic. definitiva	0,00
I. Remanentes de tesorería total (1 + 2 - 3)	185.630,97
II. Saldos de dudoso cobro	0,00
III. Exceso de financiación afectada.	0,00
IV. Remanente de Tesorería para gastos generales (I - II - III)	185.630,97

## ESTADO DE TESORERÍA

Existencias iniciales	205.538,23
Pagos	295.760,35
Cobros	204.133,38
Existencias finales	113.911,26

## LIQUIDACIÓN DE EJERCICIOS CERRADOS

Obligaciones pendientes de pago	Modificaciones saldo inicial y anulaciones	Total Obligaciones	Prescripciones	Pagos realizados	Obligac. Ptes. pago a 31 de diciembre
Obligac. Ptes. de pago a 1 de enero					
2.587,72	0,00	2.587,72	0,00	2.437,50	150,22
Derechos pendientes de cobro					
Pendientes de cobro a 1 de enero					
40.640,95	0,00	40.640,95	0,00	3.408,78	37.232,17

## INDICADORES PRESUPUESTARIOS

Índice de modificaciones presupuestarias (%)	20,97	Indicador de transferencias recibidas (%)	63,39
Grado de ejecución de ingresos (%)	71,86	Autonomía Fiscal (%)	25,14
Grado de ejecución de gastos (%)	86,14	Gastos por habitante (€/hab.)	1.042,40
Grado de realización de los cobros (%)	74,27	Esfuerzo inversor (%)	47,88
Grado de realización de los pagos (%)	91,35	Ahorro neto (%)	-15,45
Ingresos por habitante (€/hab.)	869,67	Resultado presupuestario ajustado(%)	-10,04
Ingresos tributarios por habitante (€/hab.)	314,68		

<b>BALANCE DE SITUACIÓN</b>			
<b>ACTIVO</b>		<b>PASIVO</b>	
<b>A) Inmovilizado</b>	1.218.713,03	<b>A) Fondos propios</b>	1.404.344,00
<b>I. Inversiones destinadas al uso general</b>	1.066.107,04	<b>I. Patrimonio</b>	1.310.472,65
<b>II. Inmovilizaciones inmateriales</b>	637,07	<b>II. Reservas</b>	0,00
<b>III. Inmovilizaciones materiales</b>	151.968,92	<b>III. Resultados de ejercicios anteriores</b>	0,00
<b>IV. Inversiones gestionadas</b>	0,00	<b>IV. Resultados del ejercicio</b>	93.871,35
<b>V. Patrimonio público del suelo</b>	0,00	<b>B) Provisiones para riesgos y gastos</b>	0,00
<b>VI. Inversiones financieras permanentes</b>	0,00	<b>C) Acreedores a largo plazo</b>	0,00
<b>VII. Deudores no presupuestarios a largo plazo</b>	0,00	<b>I. Emisiones de obligaciones y otros valores negociables</b>	0,00
<b>B) Gastos distribuir en varios ejercicios</b>	0,00	<b>II. Otras deudas a largo plazo</b>	0,00
<b>C) Gasto circulante</b>	228.188,00	<b>III. Desembolsos ptes. sobre acciones no exigidos</b>	0,00
<b>I. Existencias</b>	0,00	<b>D) Acreedores a corto plazo</b>	42.557,03
<b>II. Deudores</b>	114.276,74	<b>I. Emisiones de obligaciones y otros valores negociables</b>	0,00
<b>III. Inversiones financieras temporales</b>	0,00	<b>II. Otras deudas a corto plazo</b>	4.943,44
<b>IV. Tesorería</b>	113.911,26	<b>III. Acreedores</b>	37.613,59
<b>V. Ajustes por periodificación</b>	0,00	<b>IV. Ajustes por periodificación</b>	0,00
<b>Total Activo (A + B + C)</b>	1.446.901,03	<b>Total Pasivo (A + B + C + D)</b>	1.446.901,03

<b>CUENTA DE RESULTADOS ECONÓMICO-PATRIMONIAL</b>			
<b>DEBE</b>		<b>HABER</b>	
<b>A) Gastos</b>	164.419,17	<b>B) Ingresos</b>	258.290,52
<b>1. Reduc. de existenc. product. term. y en</b>	0,00	<b>1. Ventas y prestaciones de servicios</b>	0,00
<b>2. Aprovisionamientos</b>	0,00	<b>2. Aumento de existencias de product. terminados y en fabr.</b>	0,00
<b>3. Gastos func. servic. y prestac. sociales</b>	142.078,52	<b>3. Ingresos de gestión ordinaria</b>	90.270,30
<b>a. Gastos de personal</b>	71.612,06	<b>a. Ingresos tributarios</b>	90.270,30
<b>b. Prestaciones sociales</b>	0,00	<b>b. Ingresos urbanísticos</b>	0,00
<b>c. Dotaciones para amortización del inmovilizado</b>	0,00	<b>4. Otros ingresos de gestión ordinaria</b>	3.925,07
<b>d. Variación de provisiones de tráfico</b>	0,00	<b>a. Reintegros</b>	0,00
<b>e. Otros gastos de gestión</b>	70.466,46	<b>b. Trabajos realizados por la entidad</b>	0,00
<b>f. Gastos financieros y asimilables</b>	0,00	<b>c. Otros ingresos de gestión</b>	3.514,64
<b>g. Variaciones en provisiones de inversiones financiera</b>	0,00	<b>d. Ingresos de participaciones en capital</b>	0,00
<b>h. Diferencias negativas de cambio</b>	0,00	<b>e. Ingresos en otros valores negociables</b>	0,00
<b>i. Gastos de operaciones de intercambio financiero</b>	0,00	<b>f. Otros intereses e ingresos asimilados</b>	410,43
<b>4. Transferencias y subvenciones</b>	22.340,65	<b>g. Diferencias positivas de cambio</b>	0,00
<b>a. Transferencias y subvenciones corrientes</b>	22.340,65	<b>h. Ingresos de operaciones de intercambio financiero</b>	0,00
<b>b. Transferencias y subvenciones de capital</b>	0,00	<b>5. Transferencias y subvenciones</b>	164.095,15
<b>5. Pérdidas y gastos extraordinarios</b>	0,00	<b>a. Transferencias corrientes</b>	45.562,69
<b>AHORRO</b>	93.871,35	<b>b. Subvenciones corrientes</b>	0,00
		<b>c. Transferencias de capital</b>	0,00
		<b>d. Subvenciones de capital</b>	118.532,46
		<b>6. Ganancias e ingresos extraordinarios</b>	0,00
		<b>DESAHORRO</b>	0,00

<b>INDICADORES FINANCIEROS</b>	
<b>Endeudamiento</b>	0,00
<b>Carga financiera por habitante</b>	0,00

## LIQUIDACIÓN DEL PRESUPUESTO

Presupuesto de Ingresos	Previsión inicial	Modificaciones	Previsión Definitiva	Derechos Reconocidos	Derechos reconocidos netos	Recaudación neta	Derechos Ptes. de cobro
1 Impuestos directos	80.000,00	0,00	80.000,00	43.135,64	43.135,64	43.135,64	0,00
2 Impuestos indirectos	0,00	0,00	0,00	0,00	0,00	0,00	0,00
3 Tasas y otros ingresos	57.000,00	0,00	57.000,00	47.528,30	47.528,30	47.528,30	0,00
4 Transferencias corrientes	42.000,00	0,00	42.000,00	24.565,16	24.565,16	24.565,16	0,00
5 Ingresos patrimoniales	14.000,00	0,00	14.000,00	5.634,98	5.634,98	5.634,98	0,00
6 Enajenación de inversiones reale	0,00	0,00	0,00	0,00	0,00	0,00	0,00
7 Transferencias de capital	40.800,00	14.830,60	55.630,60	14.830,60	14.830,60	12.606,01	2.224,59
8 Activos financieros	0,00	0,00	0,00	0,00	0,00	0,00	0,00
9 Pasivos financieros	0,00	0,00	0,00	0,00	0,00	0,00	0,00
10 Total Ingresos	233.800,00	14.830,60	248.630,60	135.694,68	135.694,68	133.470,09	2.224,59

Presupuesto de Gastos	Crédito Inicial	Modificaciones	Crédito Definitivo	Obligaciones Reconocidas	Pagos Líquidos	Remanentes Crédito	Obligac. Ptes. de pago
1. Gastos de personal	19.193,63	0,00	19.193,63	14.652,88	14.652,88	4.540,75	0,00
2. Gastos en bienes corrientes y servicios	137.755,93	0,00	137.755,93	73.228,08	73.228,08	64.527,85	0,00
3. Gastos financieros	7.350,04	0,00	7.350,04	6.367,78	6.367,78	982,26	0,00
4. Transferencias corrientes	13.000,00	0,00	13.000,00	7.290,15	7.290,15	5.709,85	0,00
6. Inversiones reales	53.000,00	14.830,60	67.830,60	20.982,12	20.982,12	46.848,48	0,00
7. Transferencias de capital	0,00	0,00	0,00	0,00	0,00	0,00	0,00
8. Activos financieros	0,00	0,00	0,00	0,00	0,00	0,00	0,00
9. Pasivos financieros	3.500,40	0,00	3.500,40	3.500,40	3.500,40	0,00	0,00
Total Gastos	233.800,00	14.830,60	248.630,60	126.021,41	126.021,41	122.609,19	0,00

## RESULTADO PRESUPUESTARIO

1. Derechos reconocidos netos	135.694,68
2. Obligaciones reconocidas netas	126.021,41
3. Resultado presupuestario del ejercicio	9.673,27
4. Desviaciones positivas de financiac.	0,00
5. Desviaciones negativas de financ.	0,00
6. Gastos financ. remanente de tesorería	0,00
Resultado Presup. Ajust. (3-4+5+6)	9.673,27

## ESTADO DE REMANENTE DE TESORERÍA

1. Fondos líquidos.	44.136,55
2. Derechos pendientes de cobro ...	2.733,74
Del presupuesto corriente	2.224,59
De Presupuestos cerrados	0,00
de operaciones no presupuestarias	509,15
cobros realizados ptes. de aplic. definitiva.	0,00
3. Obligaciones pendientes de Pago ...	38.414,34
Del presupuesto corriente	0,00
De presupuestos cerrados	0,00
De operaciones no presupuestarias	38.414,34
Pagos realizados ptes. de aplic. definitiva	0,00
I. Remanentes de tesorería total (1 + 2 - 3)	8.455,95
II. Saldos de dudoso cobro	0,00
III. Exceso de financiación afectada.	0,00
IV. Remanente de Tesorería para gastos generales (I - II - III)	8.455,95

## ESTADO DE TESORERÍA

Existencias iniciales	42.959,50
Pagos	137.803,68
Cobros	138.980,73
Existencias finales	44.136,55

## LIQUIDACIÓN DE EJERCICIOS CERRADOS

Obligaciones pendientes de pago	Modificaciones saldo inicial y anulaciones	Total Obligaciones	Prescripciones	Pagos realizados	Obligac. Ptes. pago a 31 de diciembre
Obligac. Ptes. de pago a 1 de enero					
10.710,00	0,00	10.710,00	0,00	10.710,00	0,00
Derechos pendientes de cobro	Modificaciones saldo inicial	Total Derechos anulados	Total derechos cancelados	Recaudación	Pendientes. de cobro a 31 de diciembre
Pendientes de cobro a 1 de enero					
10.710,00	0,00	0,00	0,00	10.710,00	0,00

## INDICADORES PRESUPUESTARIOS

Índice de modificaciones presupuestarias (%)	6,34	Indicador de transferencias recibidas (%)	29,03
Grado de ejecución de ingresos (%)	54,58	Autonomía Fiscal (%)	31,79
Grado de ejecución de gastos (%)	50,69	Gastos por habitante (€/hab.)	724,26
Grado de realización de los cobros (%)	98,36	Esfuerzo inversor (%)	16,65
Grado de realización de los pagos (%)	100,00	Ahorro neto (%)	13,09
Ingresos por habitante (€/hab.)	779,85	Resultado presupuestario ajustado(%)	7,68
Ingresos tributarios por habitante (€/hab.)	521,06		

**BALANCE DE SITUACIÓN**

<b>ACTIVO</b>		<b>PASIVO</b>	
<b>A) Inmovilizado</b>	963.948,67	<b>A) Fondos propios</b>	958.403,02
<b>I. Inversiones destinadas al uso general</b>	6.010,12	<b>I. Patrimonio</b>	924.247,23
<b>II. Inmovilizaciones inmateriales</b>	29.770,69	<b>II. Reservas</b>	0,00
<b>III. Inmovilizaciones materiales</b>	928.167,86	<b>III. Resultados de ejercicios anteriores</b>	0,00
<b>IV. Inversiones gestionadas</b>	0,00	<b>IV. Resultados del ejercicio</b>	34.155,79
<b>V. Patrimonio público del suelo</b>	0,00	<b>B) Provisiones para riesgos y gastos</b>	0,00
<b>VI. Inversiones financieras permanentes</b>	0,00	<b>C) Acreedores a largo plazo</b>	14.001,60
<b>VII. Deudores no presupuestarios a largo plazo</b>	0,00	<b>I. Emisiones de obligaciones y otros valores negociables</b>	0,00
<b>B) Gastos distribuir en varios ejercicios</b>	0,00	<b>II. Otras deudas a largo plazo</b>	14.001,60
<b>C) Gasto circulante</b>	46.870,29	<b>III. Desembolsos ptes. sobre acciones no exigidos</b>	0,00
<b>I. Existencias</b>	0,00	<b>D) Acreedores a corto plazo</b>	38.414,34
<b>II. Deudores</b>	2.733,74	<b>I. Emisiones de obligaciones y otros valores negociables</b>	0,00
<b>III. Inversiones financieras temporales</b>	0,00	<b>II. Otras deudas a corto plazo</b>	38.099,01
<b>IV. Tesorería</b>	44.136,55	<b>III. Acreedores</b>	315,33
<b>V. Ajustes por periodificación</b>	0,00	<b>IV. Ajustes por periodificación</b>	0,00
<b>Total Activo (A + B + C)</b>	1.010.818,96	<b>Total Pasivo (A + B + C + D)</b>	1.010.818,96

**CUENTA DE RESULTADOS ECONÓMICO-PATRIMONIAL**

<b>DEBE</b>		<b>HABER</b>	
<b>A) Gastos</b>	101.538,89	<b>B) Ingresos</b>	135.694,68
<b>1. Reduc. de existenc. product. term. y en</b>	0,00	<b>1. Ventas y prestaciones de servicios</b>	26.816,93
<b>2. Aprovisionamientos</b>	0,00	<b>2. Aumento de existencias de product. terminados y en fabr.</b>	0,00
<b>3. Gastos func. servic. y prestac. sociales</b>	94.248,74	<b>3. Ingresos de gestión ordinaria</b>	59.569,72
<b>a. Gastos de personal</b>	18.355,00	<b>a. Ingresos tributarios</b>	59.569,72
<b>b. Prestaciones sociales</b>	0,00	<b>b. Ingresos urbanísticos</b>	0,00
<b>c. Dotaciones para amortización del inmovilizado</b>	0,00	<b>4. Otros ingresos de gestión ordinaria</b>	9.912,27
<b>d. Variación de provisiones de tráfico</b>	0,00	<b>a. Reintegros</b>	0,00
<b>e. Otros gastos de gestión</b>	69.525,96	<b>b. Trabajos realizados por la entidad</b>	0,00
<b>f. Gastos financieros y asimilables</b>	6.367,78	<b>c. Otros ingresos de gestión</b>	9.847,18
<b>g. Variaciones en provisiones de inversiones financiera</b>	0,00	<b>d. Ingresos de participaciones en capital</b>	0,00
<b>h. Diferencias negativas de cambio</b>	0,00	<b>e. Ingresos en otros valores negociables</b>	0,00
<b>i. Gastos de operaciones de intercambio financiero</b>	0,00	<b>f. Otros intereses e ingresos asimilados</b>	65,09
<b>4. Transferencias y subvenciones</b>	7.290,15	<b>g. Diferencias positivas de cambio</b>	0,00
<b>a. Transferencias y subvenciones corrientes</b>	7.290,15	<b>h. Ingresos de operaciones de intercambio financiero</b>	0,00
<b>b. Transferencias y subvenciones de capital</b>	0,00	<b>5. Transferencias y subvenciones</b>	39.395,76
<b>5. Pérdidas y gastos extraordinarios</b>	0,00	<b>a. Transferencias corrientes</b>	24.565,16
<b>AHORRO</b>	34.155,79	<b>b. Subvenciones corrientes</b>	0,00
		<b>c. Transferencias de capital</b>	0,00
		<b>d. Subvenciones de capital</b>	14.830,60
		<b>6. Ganancias e ingresos extraordinarios</b>	0,00
		<b>DESAHORRO</b>	0,00

**INDICADORES FINANCIEROS**

<b>Endeudamiento</b>	8,16
<b>Carga financiera por habitante</b>	56,71



**LIQUIDACIÓN DEL PRESUPUESTO**

Presupuesto de Ingresos	Previsión inicial	Modificaciones	Previsión Definitiva	Derechos Reconocidos	Derechos reconocidos netos	Recaudación neta	Derechos Ptes. de cobro
1 Impuestos directos	26.800,00	0,00	26.800,00	25.251,97	25.251,97	25.251,97	0,00
2 Impuestos indirectos	0,00	0,00	0,00	0,00	0,00	0,00	0,00
3 Tasas y otros ingresos	22.400,00	0,00	22.400,00	18.871,23	18.871,23	18.871,23	0,00
4 Transferencias corrientes	17.000,00	0,00	17.000,00	15.150,91	15.150,91	15.150,91	0,00
5 Ingresos patrimoniales	55.300,00	0,00	55.300,00	43.323,43	43.323,43	43.323,43	0,00
6 Enajenación de inversiones reale	0,00	0,00	0,00	0,00	0,00	0,00	0,00
7 Transferencias de capital	86.000,00	0,00	86.000,00	59.722,39	59.722,39	59.722,39	0,00
8 Activos financieros	0,00	0,00	0,00	0,00	0,00	0,00	0,00
9 Pasivos financieros	0,00	0,00	0,00	0,00	0,00	0,00	0,00
10 Total Ingresos	207.500,00	0,00	207.500,00	162.319,93	162.319,93	162.319,93	0,00

Presupuesto de Gastos	Crédito Inicial	Modificaciones	Crédito Definitivo	Obligaciones Reconocidas	Pagos Líquidos	Remanentes Crédito	Obligac. Ptes. de pago
1. Gastos de personal	13.400,00	0,00	13.400,00	12.293,65	12.293,65	1.106,35	0,00
2. Gastos en bienes corrientes y servicios	33.200,00	0,00	33.200,00	31.833,98	31.833,98	1.366,02	0,00
3. Gastos financieros	1.000,00	0,00	1.000,00	932,09	932,09	67,91	0,00
4. Transferencias corrientes	11.100,00	0,00	11.100,00	10.441,16	10.441,16	658,84	0,00
6. Inversiones reales	142.200,00	0,00	142.200,00	86.674,51	86.674,51	55.525,49	0,00
7. Transferencias de capital	0,00	0,00	0,00	0,00	0,00	0,00	0,00
8. Activos financieros	0,00	0,00	0,00	0,00	0,00	0,00	0,00
9. Pasivos financieros	6.600,00	0,00	6.600,00	6.580,00	6.580,00	20,00	0,00
Total Gastos	207.500,00	0,00	207.500,00	148.755,39	148.755,39	58.744,61	0,00

RESULTADO PRESUPUESTARIO		
1. Derechos reconocidos netos		162.319,93
2. Obligaciones reconocidas netas		148.755,39
3. Resultado presupuestario del ejercicio		13.564,54
4. Desviaciones positivas de financiac.		0,00
5. Desviaciones negativas de financ.		0,00
6. Gastos financ. remanente de tesorería		0,00
Resultado Presup. Ajust. (3-4+5+6)		13.564,54

ESTADO DE REMANENTE DE TESORERÍA	
1. Fondos líquidos.	31.474,20
2. Derechos pendientes de cobro ...	4.368,46
Del presupuesto corriente	0,00
De Presupuestos cerrados de operaciones no presupuestarias cobros realizados ptes. de aplic. definitiva.	4.368,46
3. Obligaciones pendientes de Pago ...	6.705,03
Del presupuesto corriente	0,00
De presupuestos cerrados de operaciones no presupuestarias Pagos realizados ptes. de aplic. definitiva	23,95
Pagos realizados ptes. de aplic. definitiva	6.681,08
I. Remanentes de tesorería total (1 + 2 - 3)	29.137,63
II. Saldos de dudoso cobro	0,00
III. Exceso de financiación afectada.	0,00
IV. Remanente de Tesorería para gastos generales (I - II - III)	29.137,63

ESTADO DE TESORERÍA	
Existencias iniciales	17.495,93
Pagos	153.730,78
Cobros	167.709,05
Existencias finales	31.474,20

LIQUIDACIÓN DE EJERCICIOS CERRADOS					
<b>Obligaciones pendientes de pago</b>					
Obligac. Ptes. de pago a 1 de enero	Modificaciones saldo inicial y anulaciones	Total Obligaciones	Prescripciones	Pagos realizados	Obligac. Ptes. pago a 31 de diciembre
23,95	0,00	23,95	0,00	0,00	23,95
<b>Derechos pendientes de cobro</b>					
Pendientes de cobro a 1 de enero	Modificaciones saldo inicial	Total Derechos anulados	Total derechos cancelados	Recaudación	Pendientes. de cobro a 31 de diciembre
4.368,46	0,00	0,00	0,00	0,00	4.368,46

INDICADORES PRESUPUESTARIOS			
Índice de modificaciones presupuestarias (%)	0,00	Indicador de transferencias recibidas (%)	46,13
Grado de ejecución de ingresos (%)	78,23	Autonomía Fiscal (%)	15,56
Grado de ejecución de gastos (%)	71,69	Gastos por habitante (€/hab.)	1.472,83
Grado de realización de los cobros (%)	100,00	Esfuerzo inversor (%)	58,27
Grado de realización de los pagos (%)	100,00	Ahorro neto (%)	39,49
Ingresos por habitante (€/hab.)	1.607,13	Resultado presupuestario ajustado(%)	9,12
Ingresos tributarios por habitante (€/hab.)	436,86		

**BALANCE DE SITUACIÓN**

<b>ACTIVO</b>		<b>PASIVO</b>	
<b>A) Inmovilizado</b>	1.404.306,81	<b>A) Fondos propios</b>	1.394.993,06
<b>I. Inversiones destinadas al uso general</b>	657.673,92	<b>I. Patrimonio</b>	556.335,01
<b>II. Inmovilizaciones inmateriales</b>	0,00	<b>II. Reservas</b>	0,00
<b>III. Inmovilizaciones materiales</b>	746.632,89	<b>III. Resultados de ejercicios anteriores</b>	731.839,00
<b>IV. Inversiones gestionadas</b>	0,00	<b>IV. Resultados del ejercicio</b>	106.819,05
<b>V. Patrimonio público del suelo</b>	0,00	<b>B) Provisiones para riesgos y gastos</b>	0,00
<b>VI. Inversiones financieras permanentes</b>	0,00	<b>C) Acreedores a largo plazo</b>	39.021,59
<b>VII. Deudores no presupuestarios a largo plazo</b>	0,00	<b>I. Emisiones de obligaciones y otros valores negociables</b>	0,00
<b>B) Gastos distribuir en varios ejercicios</b>	587,23	<b>II. Otras deudas a largo plazo</b>	0,00
<b>C) Gasto circulante</b>	35.842,66	<b>III. Desembolsos ptes. sobre acciones no exigidos</b>	0,00
<b>I. Existencias</b>	0,00	<b>D) Acreedores a corto plazo</b>	6.722,05
<b>II. Deudores</b>	4.368,46	<b>I. Emisiones de obligaciones y otros valores negociables</b>	0,00
<b>III. Inversiones financieras temporales</b>	0,00	<b>II. Otras deudas a corto plazo</b>	0,00
<b>IV. Tesorería</b>	31.474,20	<b>III. Acreedores</b>	6.722,05
<b>V. Ajustes por periodificación</b>	0,00	<b>IV. Ajustes por periodificación</b>	0,00
<b>Total Activo (A + B + C)</b>	1.440.736,70	<b>Total Pasivo (A + B + C + D)</b>	1.440.736,70

**CUENTA DE RESULTADOS ECONÓMICO-PATRIMONIAL**

<b>DEBE</b>		<b>HABER</b>	
<b>A) Gastos</b>	10.441,16	<b>B) Ingresos</b>	107.268,18
<b>1. Reduc. de existenc. product. term. y en</b>	0,00	<b>1. Ventas y prestaciones de servicios</b>	0,00
<b>2. Aprovisionamientos</b>	0,00	<b>2. Aumento de existencias de product. terminados y en fabr.</b>	0,00
<b>3. Gastos func. servic. y prestac. sociales</b>	0,00	<b>3. Ingresos de gestión ordinaria</b>	32.394,88
<b>a. Gastos de personal</b>	0,00	<b>a. Ingresos tributarios</b>	0,00
<b>b. Prestaciones sociales</b>	0,00	<b>b. Ingresos urbanísticos</b>	0,00
<b>c. Dotaciones para amortización del inmovilizado</b>	0,00	<b>4. Otros ingresos de gestión ordinaria</b>	0,00
<b>d. Variación de provisiones de tráfico</b>	0,00	<b>a. Reintegros</b>	0,00
<b>e. Otros gastos de gestión</b>	0,00	<b>b. Trabajos realizados por la entidad</b>	0,00
<b>f. Gastos financieros y asimilables</b>	0,00	<b>c. Otros ingresos de gestión</b>	0,00
<b>g. Variaciones en provisiones de inversiones financiera</b>	0,00	<b>d. Ingresos de participaciones en capital</b>	0,00
<b>h. Diferencias negativas de cambio</b>	0,00	<b>e. Ingresos en otros valores negociables</b>	0,00
<b>i. Gastos de operaciones de intercambio financiero</b>	0,00	<b>f. Otros intereses e ingresos asimilados</b>	0,00
<b>4. Transferencias y subvenciones</b>	10.441,16	<b>g. Diferencias positivas de cambio</b>	0,00
<b>a. Transferencias y subvenciones corrientes</b>	10.441,16	<b>h. Ingresos de operaciones de intercambio financiero</b>	0,00
<b>b. Transferencias y subvenciones de capital</b>	0,00	<b>5. Transferencias y subvenciones</b>	74.873,30
<b>5. Pérdidas y gastos extraordinarios</b>	0,00	<b>a. Transferencias corrientes</b>	0,00
<b>AHORRO</b>	106.819,05	<b>b. Subvenciones corrientes</b>	0,00
		<b>c. Transferencias de capital</b>	0,00
		<b>d. Subvenciones de capital</b>	0,00
		<b>6. Ganancias e ingresos extraordinarios</b>	0,00
		<b>DESAHORRO</b>	0,00

**INDICADORES FINANCIEROS**

<b>Endeudamiento</b>	7,32
<b>Carga financiera por habitante</b>	74,38

## LIQUIDACIÓN DEL PRESUPUESTO

Presupuesto de Ingresos	Previsión inicial	Modificaciones	Previsión Definitiva	Derechos Reconocidos	Derechos reconocidos netos	Recaudación neta	Derechos Ptes. de cobro
1 Impuestos directos	39.972,50	0,00	39.972,50	49.216,84	48.845,94	48.845,94	0,00
2 Impuestos indirectos	20.611,03	0,00	20.611,03	5.550,85	5.550,85	5.186,05	364,80
3 Tasas y otros ingresos	40.173,00	0,00	40.173,00	27.359,94	27.174,51	22.863,16	4.311,35
4 Transferencias corrientes	97.388,03	23.741,00	121.129,03	53.111,24	46.996,60	42.187,08	4.809,52
5 Ingresos patrimoniales	68.209,05	0,00	68.209,05	36.365,00	36.365,00	25.143,16	11.221,84
6 Enajenación de inversiones reale	0,00	0,00	0,00	0,00	0,00	0,00	0,00
7 Transferencias de capital	407.898,81	18.054,00	425.952,81	155.415,78	130.467,15	102.259,05	28.208,10
8 Activos financieros	0,00	0,00	0,00	0,00	0,00	0,00	0,00
9 Pasivos financieros	0,00	0,00	0,00	6.114,64	6.114,64	6.114,64	0,00
10 Total Ingresos	674.252,42	41.795,00	716.047,42	333.134,29	301.514,69	252.599,08	48.915,61

Presupuesto de Gastos	Crédito Inicial	Modificaciones	Crédito Definitivo	Obligaciones Reconocidas	Pagos Líquidos	Remanentes Crédito	Obligac. Ptes. de pago
1. Gastos de personal	50.833,62	3.500,00	54.333,62	54.282,51	54.282,51	51,11	0,00
2. Gastos en bienes corrientes y servicios	98.510,00	23.741,00	122.251,00	105.202,58	105.140,31	17.048,42	62,27
3. Gastos financieros	7.149,80	-3.500,00	3.649,80	2.143,90	2.143,90	1.505,90	0,00
4. Transferencias corrientes	31.820,00	0,00	31.820,00	31.678,00	31.678,00	142,00	0,00
6. Inversiones reales	468.000,00	18.054,00	486.054,00	134.856,64	92.700,83	351.197,36	42.155,81
7. Transferencias de capital	0,00	0,00	0,00	0,00	0,00	0,00	0,00
8. Activos financieros	0,00	0,00	0,00	0,00	0,00	0,00	0,00
9. Pasivos financieros	17.939,00	0,00	17.939,00	17.193,68	17.193,68	745,32	0,00
Total Gastos	674.252,42	41.795,00	716.047,42	345.357,31	303.139,23	370.690,11	42.218,08

## RESULTADO PRESUPUESTARIO

1. Derechos reconocidos netos	301.514,69
2. Obligaciones reconocidas netas	345.357,31
3. Resultado presupuestario del ejercicio	-43.842,62
4. Desviaciones positivas de financiac.	72.000,00
5. Desviaciones negativas de financ.	0,00
6. Gastos financ. remanente de tesorería	0,00
Resultado Presup. Ajust. (3-4+5+6)	-115.842,62

## ESTADO DE REMANENTE DE TESORERÍA

1. Fondos líquidos.	65.144,65
2. Derechos pendientes de cobro ...	89.435,16
Del presupuesto corriente	48.915,61
De Presupuestos cerrados de operaciones no presupuestarias cobros realizados ptes. de aplic. definitiva.	26.088,14
cobros realizados ptes. de aplic. definitiva.	14.431,41
0,00	0,00
3. Obligaciones pendientes de Pago ...	35.956,03
Del presupuesto corriente	42.218,08
De presupuestos cerrados	2.692,13
De operaciones no presupuestarias Pagos realizados ptes. de aplic. definitiva	19.660,42
28.614,60	
I. Remanentes de tesorería total (1 + 2 - 3)	118.623,78
II. Saldos de dudoso cobro	0,00
III. Exceso de financiación afectada.	72.000,00
IV. Remanente de Tesorería para gastos generales (I - II - III)	46.623,78

## ESTADO DE TESORERÍA

Existencias iniciales	106.787,92
Pagos	343.858,69
Cobros	302.215,42
Existencias finales	65.144,65

## LIQUIDACIÓN DE EJERCICIOS CERRADOS

Obligaciones pendientes de pago	Modificaciones saldo inicial y anulaciones	Total Obligaciones	Prescripciones	Pagos realizados	Obligac. Ptes. pago a 31 de diciembre
Obligac. Ptes. de pago a 1 de enero					
18.291,60	-15.599,47	2.692,13	0,00	0,00	2.692,13
Derechos pendientes de cobro	Modificaciones saldo inicial	Total Derechos anulados	Total derechos cancelados	Recaudación	Pendientes. de cobro a 31 de diciembre
Pendientes de cobro a 1 de enero					
34.326,94	15.783,55	14.783,55	0,00	9.238,80	26.088,14

## INDICADORES PRESUPUESTARIOS

Índice de modificaciones presupuestarias (%)	6,20	Indicador de transferencias recibidas (%)	58,86
Grado de ejecución de ingresos (%)	42,11	Autonomía Fiscal (%)	18,04
Grado de ejecución de gastos (%)	48,23	Gastos por habitante (€/hab.)	1.951,17
Grado de realización de los cobros (%)	83,78	Esfuerzo inversor (%)	39,05
Grado de realización de los pagos (%)	87,78	Ahorro neto (%)	-27,63
Ingresos por habitante (€/hab.)	1.703,47	Resultado presupuestario ajustado(%)	-33,54
Ingresos tributarios por habitante (€/hab.)	460,85		

<b>BALANCE DE SITUACIÓN</b>			
<b>ACTIVO</b>		<b>PASIVO</b>	
<b>A) Inmovilizado</b>	1.511.419,80	<b>A) Fondos propios</b>	1.523.530,12
<b>I. Inversiones destinadas al uso general</b>	1.191.108,49	<b>I. Patrimonio</b>	1.404.837,59
<b>II. Inmovilizaciones inmateriales</b>	0,00	<b>II. Reservas</b>	0,00
<b>III. Inmovilizaciones materiales</b>	320.311,31	<b>III. Resultados de ejercicios anteriores</b>	0,00
<b>IV. Inversiones gestionadas</b>	0,00	<b>IV. Resultados del ejercicio</b>	118.692,53
<b>V. Patrimonio público del suelo</b>	0,00	<b>B) Provisiones para riesgos y gastos</b>	0,00
<b>VI. Inversiones financieras permanentes</b>	0,00	<b>C) Acreedores a largo plazo</b>	76.675,93
<b>VII. Deudores no presupuestarios a largo plazo</b>	0,00	<b>I. Emisiones de obligaciones y otros valores negociables</b>	0,00
<b>B) Gastos distribuir en varios ejercicios</b>	0,00	<b>II. Otras deudas a largo plazo</b>	76.675,93
<b>C) Gasto circulante</b>	183.194,41	<b>III. Desembolsos ptes. sobre acciones no exigidos</b>	0,00
<b>I. Existencias</b>	0,00	<b>D) Acreedores a corto plazo</b>	94.408,16
<b>II. Deudores</b>	118.049,76	<b>I. Emisiones de obligaciones y otros valores negociables</b>	0,00
<b>III. Inversiones financieras temporales</b>	0,00	<b>II. Otras deudas a corto plazo</b>	11.163,65
<b>IV. Tesorería</b>	65.144,65	<b>III. Acreedores</b>	83.244,51
<b>V. Ajustes por periodificación</b>	0,00	<b>IV. Ajustes por periodificación</b>	0,00
<b>Total Activo (A + B + C)</b>	1.694.614,21	<b>Total Pasivo (A + B + C + D)</b>	1.694.614,21

<b>CUENTA DE RESULTADOS ECONÓMICO-PATRIMONIAL</b>			
<b>DEBE</b>		<b>HABER</b>	
<b>A) Gastos</b>	208.090,54	<b>B) Ingresos</b>	326.783,07
<b>1. Reduc. de existenc. product. term. y en</b>	0,00	<b>1. Ventas y prestaciones de servicios</b>	2.233,28
<b>2. Aprovisionamientos</b>	0,00	<b>2. Aumento de existencias de product. terminados y en fabr.</b>	0,00
<b>3. Gastos func. servic. y prestac. sociales</b>	161.628,99	<b>3. Ingresos de gestión ordinaria</b>	76.788,83
<b>a. Gastos de personal</b>	55.314,39	<b>a. Ingresos tributarios</b>	76.788,83
<b>b. Prestaciones sociales</b>	0,00	<b>b. Ingresos urbanísticos</b>	0,00
<b>c. Dotaciones para amortización del inmovilizado</b>	0,00	<b>4. Otros ingresos de gestión ordinaria</b>	38.914,19
<b>d. Variación de provisiones de tráfico</b>	0,00	<b>a. Reintegros</b>	0,00
<b>e. Otros gastos de gestión</b>	104.424,52	<b>b. Trabajos realizados por la entidad</b>	0,00
<b>f. Gastos financieros y asimilables</b>	1.890,08	<b>c. Otros ingresos de gestión</b>	38.787,97
<b>g. Variaciones en provisiones de inversiones financiera</b>	0,00	<b>d. Ingresos de participaciones en capital</b>	0,00
<b>h. Diferencias negativas de cambio</b>	0,00	<b>e. Ingresos en otros valores negociables</b>	0,00
<b>i. Gastos de operaciones de intercambio financiero</b>	0,00	<b>f. Otros intereses e ingresos asimilados</b>	126,22
<b>4. Transferencias y subvenciones</b>	31.678,00	<b>g. Diferencias positivas de cambio</b>	0,00
<b>a. Transferencias y subvenciones corrientes</b>	31.678,00	<b>h. Ingresos de operaciones de intercambio financiero</b>	0,00
<b>b. Transferencias y subvenciones de capital</b>	0,00	<b>5. Transferencias y subvenciones</b>	177.463,75
<b>5. Pérdidas y gastos extraordinarios</b>	14.783,55	<b>a. Transferencias corrientes</b>	46.996,60
		<b>b. Subvenciones corrientes</b>	0,00
		<b>c. Transferencias de capital</b>	0,00
		<b>d. Subvenciones de capital</b>	130.467,15
		<b>6. Ganancias e ingresos extraordinarios</b>	31.383,02
<b>AHORRO</b>	118.692,53	<b>DESAHORRO</b>	0,00

<b>INDICADORES FINANCIEROS</b>	
<b>Endeudamiento</b>	11,72
<b>Carga financiera por habitante</b>	109,25

**LIQUIDACIÓN DEL PRESUPUESTO**

Presupuesto de Ingresos	Previsión inicial	Modificaciones	Previsión Definitiva	Derechos Reconocidos	Derechos reconocidos netos	Recaudación neta	Derechos Ptes. de cobro
1 Impuestos directos	185.502,56	0,00	185.502,56	182.465,86	181.641,09	180.304,49	1.336,60
2 Impuestos indirectos	5.000,00	0,00	5.000,00	12.297,35	12.297,31	12.240,31	57,00
3 Tasas y otros ingresos	65.321,64	0,00	65.321,64	75.741,87	75.701,71	74.900,72	800,99
4 Transferencias corrientes	135.120,88	94.231,45	229.352,33	221.536,47	221.220,27	221.220,27	0,00
5 Ingresos patrimoniales	132.229,76	0,00	132.229,76	127.157,31	127.149,81	127.149,81	0,00
6 Enajenación de inversiones reale	0,00	0,00	0,00	2.170,62	2.170,62	2.170,62	0,00
7 Transferencias de capital	57.600,00	129.281,73	186.881,73	211.991,67	211.991,67	211.991,67	0,00
8 Activos financieros	0,00	99.939,53	99.939,53	0,00	0,00	0,00	0,00
9 Pasivos financieros	0,00	0,00	0,00	149.100,00	149.100,00	149.100,00	0,00
10 Total Ingresos	580.774,84	323.452,71	904.227,55	982.461,15	981.272,48	979.077,89	2.194,59

Presupuesto de Gastos	Crédito Inicial	Modificaciones	Crédito Definitivo	Obligaciones Reconocidas	Pagos Líquidos	Remanentes Crédito	Obligac. Ptes. de pago
1. Gastos de personal	205.840,27	43.734,13	249.574,40	239.179,95	239.179,95	10.394,45	0,00
2. Gastos en bienes corrientes y servicios	198.543,95	128.857,46	327.401,41	298.779,28	275.102,82	28.622,13	23.676,46
3. Gastos financieros	1.704,29	-1.704,29	0,00	0,00	0,00	0,00	0,00
4. Transferencias corrientes	21.196,38	-8.632,00	12.564,38	10.552,59	10.552,59	2.011,79	0,00
6. Inversiones reales	137.200,00	177.487,36	314.687,36	267.269,85	254.408,23	47.417,51	12.861,62
7. Transferencias de capital	0,00	0,00	0,00	0,00	0,00	0,00	0,00
8. Activos financieros	0,00	0,00	0,00	0,00	0,00	0,00	0,00
9. Pasivos financieros	16.289,95	-16.289,95	0,00	0,00	0,00	0,00	0,00
Total Gastos	580.774,84	323.452,71	904.227,55	815.781,67	779.243,59	88.445,88	36.538,08

RESULTADO PRESUPUESTARIO		
1. Derechos reconocidos netos		981.272,48
2. Obligaciones reconocidas netas		815.781,67
3. Resultado presupuestario del ejercicio		165.490,81
4. Desviaciones positivas de financiac.		254.483,48
5. Desviaciones negativas de financ.		86.043,12
6. Gastos financ. remanente de tesorería		61.115,68
Resultado Presup. Ajust. (3-4+5+6)		58.166,13

ESTADO DE REMANENTE DE TESORERÍA	
1. Fondos líquidos.	430.860,65
2. Derechos pendientes de cobro ...	24.356,98
Del presupuesto corriente	2.194,59
De Presupuestos cerrados de operaciones no presupuestarias cobros realizados ptes. de aplic. definitiva.	20.689,28
de operaciones no presupuestarias	1.473,11
cobros realizados ptes. de aplic. definitiva.	0,00
3. Obligaciones pendientes de Pago ...	50.719,22
Del presupuesto corriente	36.538,08
De presupuestos cerrados	879,99
De operaciones no presupuestarias	13.906,44
Pagos realizados ptes. de aplic. definitiva	605,29
I. Remanentes de tesorería total (1 + 2 - 3)	404.498,41
II. Saldos de dudoso cobro	21.292,00
III. Exceso de financiación afectada.	5.058,63
IV. Remanente de Tesorería para gastos generales (I - II - III)	378.147,78

ESTADO DE TESORERÍA	
Existencias iniciales	284.853,70
Pagos	1.439.511,61
Cobros	1.585.518,56
Existencias finales	430.860,65

LIQUIDACIÓN DE EJERCICIOS CERRADOS					
<b>Obligaciones pendientes de pago</b>					
Obligac. Ptes. de pago a 1 de enero	Modificaciones saldo inicial y anulaciones	Total Obligaciones	Prescripciones	Pagos realizados	Obligac. Ptes. pago a 31 de diciembre
14.815,62	0,00	14.815,62	0,00	13.935,63	879,99
<b>Derechos pendientes de cobro</b>					
Pendientes de cobro a 1 de enero	Modificaciones saldo inicial	Total Derechos anulados	Total derechos cancelados	Recaudación	Pendientes. de cobro a 31 de diciembre
23.757,71	0,00	90,15	0,00	2.978,28	20.689,28

INDICADORES PRESUPUESTARIOS			
Índice de modificaciones presupuestarias (%)	55,69	Indicador de transferencias recibidas (%)	44,15
Grado de ejecución de ingresos (%)	108,52	Autonomía Fiscal (%)	19,76
Grado de ejecución de gastos (%)	90,22	Gastos por habitante (€/hab.)	1.251,20
Grado de realización de los cobros (%)	99,78	Esfuerzo inversor (%)	32,76
Grado de realización de los pagos (%)	95,52	Ahorro neto (%)	11,25
Ingresos por habitante (€/hab.)	1.505,02	Resultado presupuestario ajustado(%)	7,13
Ingresos tributarios por habitante (€/hab.)	413,56		

<b>BALANCE DE SITUACIÓN</b>			
<b>ACTIVO</b>		<b>PASIVO</b>	
<b>A) Inmovilizado</b>	3.528.932,44	<b>A) Fondos propios</b>	3.763.018,02
I. Inversiones destinadas al uso general	0,00	I. Patrimonio	1.199.313,32
II. Inmovilizaciones inmateriales	0,00	II. Reservas	0,00
III. Inmovilizaciones materiales	3.528.932,44	III. Resultados de ejercicios anteriores	2.244.519,89
IV. Inversiones gestionadas	0,00	IV. Resultados del ejercicio	319.184,81
V. Patrimonio público del suelo	0,00	<b>B) Provisiones para riesgos y gastos</b>	0,00
VI. Inversiones financieras permanentes	0,00	<b>C) Acreedores a largo plazo</b>	138.251,80
VII. Deudores no presupuestarios a largo plazo	0,00	I. Emisiones de obligaciones y otros valores negociables	0,00
<b>B) Gastos distribuir en varios ejercicios</b>	0,00	II. Otras deudas a largo plazo	0,00
<b>C) Gasto circulante</b>	434.530,92	III. Desembolsos ptes. sobre acciones no exigidos	0,00
I. Existencias	0,00	<b>D) Acreedores a corto plazo</b>	62.193,54
II. Deudores	3.069,25	I. Emisiones de obligaciones y otros valores negociables	0,00
III. Inversiones financieras temporales	0,00	II. Otras deudas a corto plazo	0,00
IV. Tesorería	430.860,65	III. Acreedores	47.283,54
V. Ajustes por periodificación	0,00	IV. Ajustes por periodificación	0,00
<b>Total Activo (A + B + C)</b>	<b>3.963.463,36</b>	<b>Total Pasivo (A + B + C + D)</b>	<b>3.963.463,36</b>

<b>CUENTA DE RESULTADOS ECONÓMICO-PATRIMONIAL</b>			
<b>DEBE</b>		<b>HABER</b>	
<b>A) Gastos</b>	10.642,74	<b>B) Ingresos</b>	697.368,29
1. Reduc. de existenc. product. term. y en	0,00	1. Ventas y prestaciones de servicios	0,00
2. Aprovisionamientos	0,00	2. Aumento de existencias de product. terminados y en fabr.	0,00
3. Gastos func. servic. y prestac. sociales	0,00	3. Ingresos de gestión ordinaria	264.156,35
a. Gastos de personal	0,00	a. Ingresos tributarios	0,00
b. Prestaciones sociales	0,00	b. Ingresos urbanísticos	0,00
c. Dotaciones para amortización del inmovilizado	0,00	4. Otros ingresos de gestión ordinaria	0,00
d. Variación de provisiones de tráfico	0,00	a. Reintegros	0,00
e. Otros gastos de gestión	0,00	b. Trabajos realizados por la entidad	0,00
f. Gastos financieros y asimilables	0,00	c. Otros ingresos de gestión	0,00
g. Variaciones en provisiones de inversiones financiera	0,00	d. Ingresos de participaciones en capital	0,00
h. Diferencias negativas de cambio	0,00	e. Ingresos en otros valores negociables	0,00
i. Gastos de operaciones de intercambio financiero	0,00	f. Otros intereses e ingresos asimilados	0,00
4. Transferencias y subvenciones	10.552,59	g. Diferencias positivas de cambio	0,00
a. Transferencias y subvenciones corrientes	10.552,59	h. Ingresos de operaciones de intercambio financiero	0,00
b. Transferencias y subvenciones de capital	0,00	5. Transferencias y subvenciones	433.211,94
5. Pérdidas y gastos extraordinarios	90,15	a. Transferencias corrientes	0,00
		b. Subvenciones corrientes	0,00
		c. Transferencias de capital	0,00
		d. Subvenciones de capital	0,00
		6. Ganancias e ingresos extraordinarios	0,00
<b>AHORRO</b>	<b>319.184,81</b>	<b>DESAHORRO</b>	<b>0,00</b>

<b>INDICADORES FINANCIEROS</b>	
<b>Endeudamiento</b>	0,00
<b>Carga financiera por habitante</b>	0,00

**LIQUIDACIÓN DEL PRESUPUESTO**

Presupuesto de Ingresos	Previsión inicial	Modificaciones	Previsión Definitiva	Derechos Reconocidos	Derechos reconocidos netos	Recaudación neta	Derechos Ptes. de cobro
1 Impuestos directos	25.200,00	0,00	25.200,00	21.815,33	21.815,33	21.815,33	0,00
2 Impuestos indirectos	0,00	0,00	0,00	0,00	0,00	0,00	0,00
3 Tasas y otros ingresos	49.000,00	0,00	49.000,00	31.055,56	31.055,56	31.055,56	0,00
4 Transferencias corrientes	24.000,00	0,00	24.000,00	17.692,63	17.692,63	17.692,63	0,00
5 Ingresos patrimoniales	7.800,00	0,00	7.800,00	4.299,77	4.299,77	4.299,77	0,00
6 Enajenación de inversiones reale	0,00	0,00	0,00	0,00	0,00	0,00	0,00
7 Transferencias de capital	70.000,00	0,00	70.000,00	11.762,30	11.762,30	11.762,30	0,00
8 Activos financieros	0,00	0,00	0,00	0,00	0,00	0,00	0,00
9 Pasivos financieros	0,00	0,00	0,00	0,00	0,00	0,00	0,00
10 Total Ingresos	176.000,00	0,00	176.000,00	86.625,59	86.625,59	86.625,59	0,00

Presupuesto de Gastos	Crédito Inicial	Modificaciones	Crédito Definitivo	Obligaciones Reconocidas	Pagos Líquidos	Remanentes Crédito	Obligac. Ptes. de pago
1. Gastos de personal	10.000,00	0,00	10.000,00	4.989,41	4.989,41	5.010,59	0,00
2. Gastos en bienes corrientes y servicios	54.000,00	0,00	54.000,00	34.952,75	34.952,75	19.047,25	0,00
3. Gastos financieros	0,00	0,00	0,00	0,00	0,00	0,00	0,00
4. Transferencias corrientes	22.000,00	0,00	22.000,00	4.252,02	4.252,02	17.747,98	0,00
6. Inversiones reales	90.000,00	0,00	90.000,00	21.683,45	21.683,45	68.316,55	0,00
7. Transferencias de capital	0,00	0,00	0,00	0,00	0,00	0,00	0,00
8. Activos financieros	0,00	0,00	0,00	0,00	0,00	0,00	0,00
9. Pasivos financieros	0,00	0,00	0,00	0,00	0,00	0,00	0,00
Total Gastos	176.000,00	0,00	176.000,00	65.877,63	65.877,63	110.122,37	0,00

RESULTADO PRESUPUESTARIO		
1. Derechos reconocidos netos		86.625,59
2. Obligaciones reconocidas netas		65.877,63
3. Resultado presupuestario del ejercicio		20.747,96
4. Desviaciones positivas de financiac.		0,00
5. Desviaciones negativas de financ.		0,00
6. Gastos financ. remanente de tesorería		0,00
Resultado Presup. Ajust. (3-4+5+6)		20.747,96

ESTADO DE REMANENTE DE TESORERÍA	
1. Fondos líquidos.	117.049,62
2. Derechos pendientes de cobro ...	1.380,02
Del presupuesto corriente	0,00
De Presupuestos cerrados de operaciones no presupuestarias cobros realizados ptes. de aplic. definitiva.	1.380,02
3. Obligaciones pendientes de Pago ...	696,35
Del presupuesto corriente	0,00
De presupuestos cerrados de operaciones no presupuestarias Pagos realizados ptes. de aplic. definitiva	696,35
I. Remanentes de tesorería total (1 + 2 - 3)	117.733,29
II. Saldos de dudoso cobro	0,00
III. Exceso de financiación afectada.	0,00
IV. Remanente de Tesorería para gastos generales (I - II - III)	117.733,29

ESTADO DE TESORERÍA	
Existencias iniciales	96.661,26
Pagos	68.003,73
Cobros	88.392,09
Existencias finales	117.049,62

LIQUIDACIÓN DE EJERCICIOS CERRADOS					
<b>Obligaciones pendientes de pago</b>					
Obligac. Ptes. de pago a 1 de enero	Modificaciones saldo inicial y anulaciones	Total Obligaciones	Prescripciones	Pagos realizados	Obligac. Ptes. pago a 31 de diciembre
0,00	0,00	0,00	0,00	0,00	0,00
<b>Derechos pendientes de cobro</b>					
Pendientes de cobro a 1 de enero	Modificaciones saldo inicial	Total Derechos anulados	Total derechos cancelados	Recaudación	Pendientes. de cobro a 31 de diciembre
0,00	0,00	0,00	0,00	0,00	0,00

INDICADORES PRESUPUESTARIOS			
Índice de modificaciones presupuestarias (%)	0,00	Indicador de transferencias recibidas (%)	34,00
Grado de ejecución de ingresos (%)	49,22	Autonomía Fiscal (%)	25,18
Grado de ejecución de gastos (%)	37,43	Gastos por habitante (€/hab.)	535,59
Grado de realización de los cobros (%)	100,00	Esfuerzo inversor (%)	32,91
Grado de realización de los pagos (%)	100,00	Ahorro neto (%)	40,97
Ingresos por habitante (€/hab.)	704,27	Resultado presupuestario ajustado(%)	31,49
Ingresos tributarios por habitante (€/hab.)	429,84		

**BALANCE DE SITUACIÓN**

<b>ACTIVO</b>		<b>PASIVO</b>	
<b>A) Inmovilizado</b>	244.057,93	<b>A) Fondos propios</b>	361.761,60
<b>I. Inversiones destinadas al uso general</b>	21.683,45	<b>I. Patrimonio</b>	-421.737,59
<b>II. Inmovilizaciones inmateriales</b>	0,00	<b>II. Reservas</b>	0,00
<b>III. Inmovilizaciones materiales</b>	222.374,48	<b>III. Resultados de ejercicios anteriores</b>	741.067,78
<b>IV. Inversiones gestionadas</b>	0,00	<b>IV. Resultados del ejercicio</b>	42.431,41
<b>V. Patrimonio público del suelo</b>	0,00	<b>B) Provisiones para riesgos y gastos</b>	0,00
<b>VI. Inversiones financieras permanentes</b>	0,00	<b>C) Acreedores a largo plazo</b>	0,00
<b>VII. Deudores no presupuestarios a largo plazo</b>	0,00	<b>I. Emisiones de obligaciones y otros valores negociables</b>	0,00
<b>B) Gastos distribuir en varios ejercicios</b>	0,00	<b>II. Otras deudas a largo plazo</b>	0,00
<b>C) Gasto circulante</b>	118.400,02	<b>III. Desembolsos ptes. sobre acciones no exigidos</b>	0,00
<b>I. Existencias</b>	0,00	<b>D) Acreedores a corto plazo</b>	696,35
<b>II. Deudores</b>	1.350,40	<b>I. Emisiones de obligaciones y otros valores negociables</b>	0,00
<b>III. Inversiones financieras temporales</b>	0,00	<b>II. Otras deudas a corto plazo</b>	0,00
<b>IV. Tesorería</b>	117.049,62	<b>III. Acreedores</b>	696,35
<b>V. Ajustes por periodificación</b>	0,00	<b>IV. Ajustes por periodificación</b>	0,00
<b>Total Activo (A + B + C)</b>	362.457,95	<b>Total Pasivo (A + B + C + D)</b>	362.457,95

**CUENTA DE RESULTADOS ECONÓMICO-PATRIMONIAL**

<b>DEBE</b>		<b>HABER</b>	
<b>A) Gastos</b>	4.252,02	<b>B) Ingresos</b>	65.239,81
<b>1. Reduc. de existenc. product. term. y en</b>	0,00	<b>1. Ventas y prestaciones de servicios</b>	0,00
<b>2. Aprovisionamientos</b>	0,00	<b>2. Aumento de existencias de product. terminados y en fabr.</b>	0,00
<b>3. Gastos func. servic. y prestac. sociales</b>	0,00	<b>3. Ingresos de gestión ordinaria</b>	35.784,88
<b>a. Gastos de personal</b>	0,00	<b>a. Ingresos tributarios</b>	0,00
<b>b. Prestaciones sociales</b>	0,00	<b>b. Ingresos urbanísticos</b>	0,00
<b>c. Dotaciones para amortización del inmovilizado</b>	0,00	<b>4. Otros ingresos de gestión ordinaria</b>	0,00
<b>d. Variación de provisiones de tráfico</b>	0,00	<b>a. Reintegros</b>	0,00
<b>e. Otros gastos de gestión</b>	0,00	<b>b. Trabajos realizados por la entidad</b>	0,00
<b>f. Gastos financieros y asimilables</b>	0,00	<b>c. Otros ingresos de gestión</b>	0,00
<b>g. Variaciones en provisiones de inversiones financiera</b>	0,00	<b>d. Ingresos de participaciones en capital</b>	0,00
<b>h. Diferencias negativas de cambio</b>	0,00	<b>e. Ingresos en otros valores negociables</b>	0,00
<b>i. Gastos de operaciones de intercambio financiero</b>	0,00	<b>f. Otros intereses e ingresos asimilados</b>	0,00
<b>4. Transferencias y subvenciones</b>	4.252,02	<b>g. Diferencias positivas de cambio</b>	0,00
<b>a. Transferencias y subvenciones corrientes</b>	4.252,02	<b>h. Ingresos de operaciones de intercambio financiero</b>	0,00
<b>b. Transferencias y subvenciones de capital</b>	0,00	<b>5. Transferencias y subvenciones</b>	29.454,93
<b>5. Pérdidas y gastos extraordinarios</b>	0,00	<b>a. Transferencias corrientes</b>	0,00
		<b>b. Subvenciones corrientes</b>	0,00
		<b>c. Transferencias de capital</b>	0,00
		<b>d. Subvenciones de capital</b>	0,00
		<b>6. Ganancias e ingresos extraordinarios</b>	0,00
<b>AHORRO</b>	42.431,41	<b>DESAHORRO</b>	0,00

**INDICADORES FINANCIEROS**

<b>Endeudamiento</b>	0,00
<b>Carga financiera por habitante</b>	0,00



**LIQUIDACIÓN DEL PRESUPUESTO**

Presupuesto de Ingresos	Previsión inicial	Modificaciones	Previsión Definitiva	Derechos Reconocidos	Derechos reconocidos netos	Recaudación neta	Derechos Ptes. de cobro
1 Impuestos directos	52.122,00	0,00	52.122,00	55.139,57	54.995,69	54.995,69	0,00
2 Impuestos indirectos	10.000,00	0,00	10.000,00	7.360,00	7.360,00	7.360,00	0,00
3 Tasas y otros ingresos	27.758,00	0,00	27.758,00	72.584,02	72.584,02	72.584,02	0,00
4 Transferencias corrientes	62.000,00	0,00	62.000,00	45.054,20	45.054,20	45.054,20	0,00
5 Ingresos patrimoniales	159.971,00	0,00	159.971,00	154.009,13	154.009,13	154.009,13	0,00
6 Enajenación de inversiones reale	0,00	0,00	0,00	0,00	0,00	0,00	0,00
7 Transferencias de capital	454.427,00	0,00	454.427,00	174.562,71	174.562,71	174.562,71	0,00
8 Activos financieros	0,00	0,00	0,00	0,00	0,00	0,00	0,00
9 Pasivos financieros	0,00	0,00	0,00	0,00	0,00	0,00	0,00
10 Total Ingresos	766.278,00	0,00	766.278,00	508.709,63	508.565,75	508.565,75	0,00

Presupuesto de Gastos	Crédito Inicial	Modificaciones	Crédito Definitivo	Obligaciones Reconocidas	Pagos Líquidos	Remanentes Crédito	Obligac. Ptes. de pago
1. Gastos de personal	114.291,00	0,00	114.291,00	99.348,32	99.348,32	14.942,68	0,00
2. Gastos en bienes corrientes y servicios	198.026,00	0,00	198.026,00	136.876,58	136.763,10	61.149,42	113,48
3. Gastos financieros	0,00	0,00	0,00	0,00	0,00	0,00	0,00
4. Transferencias corrientes	28.439,00	0,00	28.439,00	20.630,98	20.630,98	7.808,02	0,00
6. Inversiones reales	425.522,00	0,00	425.522,00	420.616,48	420.616,48	4.905,52	0,00
7. Transferencias de capital	0,00	0,00	0,00	0,00	0,00	0,00	0,00
8. Activos financieros	0,00	0,00	0,00	0,00	0,00	0,00	0,00
9. Pasivos financieros	0,00	0,00	0,00	0,00	0,00	0,00	0,00
Total Gastos	766.278,00	0,00	766.278,00	677.472,36	677.358,88	88.805,64	113,48

RESULTADO PRESUPUESTARIO		
1. Derechos reconocidos netos		508.565,75
2. Obligaciones reconocidas netas		677.472,36
3. Resultado presupuestario del ejercicio		<b>-168.906,61</b>
4. Desviaciones positivas de financiac.		0,00
5. Desviaciones negativas de financ.		0,00
6. Gastos financ. remanente de tesorería		0,00
Resultado Presup. Ajust. (3-4+5+6)		<b>-168.906,61</b>

ESTADO DE REMANENTE DE TESORERÍA	
1. Fondos líquidos.	330.349,97
2. Derechos pendientes de cobro ...	50.288,61
Del presupuesto corriente	0,00
De Presupuestos cerrados de operaciones no presupuestarias cobros realizados ptes. de aplic. definitiva.	19.280,54
de operaciones no presupuestarias	31.008,07
cobros realizados ptes. de aplic. definitiva.	0,00
3. Obligaciones pendientes de Pago ...	36.190,80
Del presupuesto corriente	113,48
De presupuestos cerrados	0,00
De operaciones no presupuestarias	36.077,32
Pagos realizados ptes. de aplic. definitiva	0,00
I. Remanentes de tesorería total (1 + 2 - 3)	344.447,78
II. Saldos de dudoso cobro	0,00
III. Exceso de financiación afectada.	0,00
IV. Remanente de Tesorería para gastos generales (I - II - III)	344.447,78

ESTADO DE TESORERÍA	
Existencias iniciales	209.670,21
Pagos	1.612.717,25
Cobros	1.733.397,01
Existencias finales	330.349,97

LIQUIDACIÓN DE EJERCICIOS CERRADOS					
<b>Obligaciones pendientes de pago</b>					
Obligac. Ptes. de pago a 1 de enero	Modificaciones saldo inicial y anulaciones	Total Obligaciones	Prescripciones	Pagos realizados	Obligac. Ptes. pago a 31 de diciembre
203.167,08	0,00	203.167,08	0,00	203.167,08	<b>0,00</b>
<b>Derechos pendientes de cobro</b>					
Pendientes de cobro a 1 de enero	Modificaciones saldo inicial	Total Derechos anulados	Total derechos cancelados	Recaudación	Pendientes. de cobro a 31 de diciembre
203.167,08	296.832,92	0,00	0,00	480.719,46	19.280,54

INDICADORES PRESUPUESTARIOS			
Índice de modificaciones presupuestarias (%)	0,00	Indicador de transferencias recibidas (%)	43,18
Grado de ejecución de ingresos (%)	66,37	Autonomía Fiscal (%)	12,26
Grado de ejecución de gastos (%)	88,41	Gastos por habitante (€/hab.)	2.078,14
Grado de realización de los cobros (%)	100,00	Esfuerzo inversor (%)	62,09
Grado de realización de los pagos (%)	99,98	Ahorro neto (%)	23,10
Ingresos por habitante (€/hab.)	1.560,02	Resultado presupuestario ajustado(%)	-24,93
Ingresos tributarios por habitante (€/hab.)	413,93		

<b>BALANCE DE SITUACIÓN</b>			
<b>ACTIVO</b>		<b>PASIVO</b>	
<b>A) Inmovilizado</b>	8.436.440,02	<b>A) Fondos propios</b>	8.780.116,65
<b>I. Inversiones destinadas al uso general</b>	2.990.642,32	<b>I. Patrimonio</b>	5.678.158,32
<b>II. Inmovilizaciones inmateriales</b>	0,00	<b>II. Reservas</b>	0,00
<b>III. Inmovilizaciones materiales</b>	5.445.797,70	<b>III. Resultados de ejercicios anteriores</b>	2.553.415,44
<b>IV. Inversiones gestionadas</b>	0,00	<b>IV. Resultados del ejercicio</b>	548.542,89
<b>V. Patrimonio público del suelo</b>	0,00	<b>B) Provisiones para riesgos y gastos</b>	0,00
<b>VI. Inversiones financieras permanentes</b>	0,00	<b>C) Acreedores a largo plazo</b>	771,15
<b>VII. Deudores no presupuestarios a largo plazo</b>	0,00	<b>I. Emisiones de obligaciones y otros valores negociables</b>	0,00
<b>B) Gastos distribuir en varios ejercicios</b>	0,00	<b>II. Otras deudas a largo plazo</b>	0,00
<b>C) Gasto circulante</b>	380.638,58	<b>III. Desembolsos ptes. sobre acciones no exigidos</b>	0,00
<b>I. Existencias</b>	0,00	<b>D) Acreedores a corto plazo</b>	36.190,80
<b>II. Deudores</b>	50.288,61	<b>I. Emisiones de obligaciones y otros valores negociables</b>	0,00
<b>III. Inversiones financieras temporales</b>	0,00	<b>II. Otras deudas a corto plazo</b>	0,00
<b>IV. Tesorería</b>	330.349,97	<b>III. Acreedores</b>	36.190,80
<b>V. Ajustes por periodificación</b>	0,00	<b>IV. Ajustes por periodificación</b>	0,00
<b>Total Activo (A + B + C)</b>	<b>8.817.078,60</b>	<b>Total Pasivo (A + B + C + D)</b>	<b>8.817.078,60</b>

<b>CUENTA DE RESULTADOS ECONÓMICO-PATRIMONIAL</b>			
<b>DEBE</b>		<b>HABER</b>	
<b>A) Gastos</b>	20.630,98	<b>B) Ingresos</b>	648.534,87
<b>1. Reduc. de existenc. product. term. y en</b>	0,00	<b>1. Ventas y prestaciones de servicios</b>	0,00
<b>2. Aprovisionamientos</b>	0,00	<b>2. Aumento de existencias de product. terminados y en fabr.</b>	0,00
<b>3. Gastos func. servic. y prestac. sociales</b>	0,00	<b>3. Ingresos de gestión ordinaria</b>	132.084,94
<b>a. Gastos de personal</b>	0,00	<b>a. Ingresos tributarios</b>	0,00
<b>b. Prestaciones sociales</b>	0,00	<b>b. Ingresos urbanísticos</b>	0,00
<b>c. Dotaciones para amortización del inmovilizado</b>	0,00	<b>4. Otros ingresos de gestión ordinaria</b>	0,00
<b>d. Variación de provisiones de tráfico</b>	0,00	<b>a. Reintegros</b>	0,00
<b>e. Otros gastos de gestión</b>	0,00	<b>b. Trabajos realizados por la entidad</b>	0,00
<b>f. Gastos financieros y asimilables</b>	0,00	<b>c. Otros ingresos de gestión</b>	0,00
<b>g. Variaciones en provisiones de inversiones financiera</b>	0,00	<b>d. Ingresos de participaciones en capital</b>	0,00
<b>h. Diferencias negativas de cambio</b>	0,00	<b>e. Ingresos en otros valores negociables</b>	0,00
<b>i. Gastos de operaciones de intercambio financiero</b>	0,00	<b>f. Otros intereses e ingresos asimilados</b>	0,00
<b>4. Transferencias y subvenciones</b>	20.630,98	<b>g. Diferencias positivas de cambio</b>	0,00
<b>a. Transferencias y subvenciones corrientes</b>	20.630,98	<b>h. Ingresos de operaciones de intercambio financiero</b>	0,00
<b>b. Transferencias y subvenciones de capital</b>	0,00	<b>5. Transferencias y subvenciones</b>	219.616,91
<b>5. Pérdidas y gastos extraordinarios</b>	0,00	<b>a. Transferencias corrientes</b>	0,00
<b>AHORRO</b>	<b>548.542,89</b>	<b>b. Subvenciones corrientes</b>	0,00
		<b>c. Transferencias de capital</b>	0,00
		<b>d. Subvenciones de capital</b>	0,00
		<b>6. Ganancias e ingresos extraordinarios</b>	296.833,02
		<b>DESAHORRO</b>	<b>0,00</b>

<b>INDICADORES FINANCIEROS</b>	
<b>Endeudamiento</b>	0,00
<b>Carga financiera por habitante</b>	0,00

**LIQUIDACIÓN DEL PRESUPUESTO**

Presupuesto de Ingresos	Previsión inicial	Modificaciones	Previsión Definitiva	Derechos Reconocidos	Derechos reconocidos netos	Recaudación neta	Derechos Ptes. de cobro
1 Impuestos directos	23.000,00	0,00	23.000,00	23.191,19	23.191,19	23.191,19	0,00
2 Impuestos indirectos	8.000,00	0,00	8.000,00	12.804,32	12.804,32	12.804,32	0,00
3 Tasas y otros ingresos	13.000,00	0,00	13.000,00	9.060,26	9.060,26	9.060,26	0,00
4 Transferencias corrientes	70.500,00	0,00	70.500,00	68.073,19	68.073,19	68.073,19	0,00
5 Ingresos patrimoniales	63.000,00	0,00	63.000,00	55.208,00	55.208,00	55.208,00	0,00
6 Enajenación de inversiones reale	0,00	0,00	0,00	0,00	0,00	0,00	0,00
7 Transferencias de capital	148.000,00	0,00	148.000,00	104.963,79	104.963,79	104.963,79	0,00
8 Activos financieros	0,00	0,00	0,00	0,00	0,00	0,00	0,00
9 Pasivos financieros	0,00	0,00	0,00	0,00	0,00	0,00	0,00
10 Total Ingresos	325.500,00	0,00	325.500,00	273.300,75	273.300,75	273.300,75	0,00

Presupuesto de Gastos	Crédito Inicial	Modificaciones	Crédito Definitivo	Obligaciones Reconocidas	Pagos Líquidos	Remanentes Crédito	Obligac. Ptes. de pago
1. Gastos de personal	48.500,00	0,00	48.500,00	45.376,90	45.376,90	3.123,10	0,00
2. Gastos en bienes corrientes y servicios	54.900,00	0,00	54.900,00	37.496,63	37.496,63	17.403,37	0,00
3. Gastos financieros	0,00	0,00	0,00	0,00	0,00	0,00	0,00
4. Transferencias corrientes	27.100,00	0,00	27.100,00	14.122,91	14.122,91	12.977,09	0,00
6. Inversiones reales	195.000,00	0,00	195.000,00	98.059,53	98.059,53	96.940,47	0,00
7. Transferencias de capital	0,00	0,00	0,00	0,00	0,00	0,00	0,00
8. Activos financieros	0,00	0,00	0,00	0,00	0,00	0,00	0,00
9. Pasivos financieros	0,00	0,00	0,00	0,00	0,00	0,00	0,00
Total Gastos	325.500,00	0,00	325.500,00	195.055,97	195.055,97	130.444,03	0,00

RESULTADO PRESUPUESTARIO		
1. Derechos reconocidos netos		273.300,75
2. Obligaciones reconocidas netas		195.055,97
3. Resultado presupuestario del ejercicio		78.244,78
4. Desviaciones positivas de financiac.		0,00
5. Desviaciones negativas de financ.		0,00
6. Gastos financ. remanente de tesorería		0,00
Resultado Presup. Ajust. (3-4+5+6)		78.244,78

ESTADO DE REMANENTE DE TESORERÍA	
1. Fondos líquidos.	398.300,10
2. Derechos pendientes de cobro ...	85.483,79
Del presupuesto corriente	0,00
De Presupuestos cerrados de operaciones no presupuestarias cobros realizados ptes. de aplic. definitiva.	48.759,09
de operaciones no presupuestarias cobros realizados ptes. de aplic. definitiva.	36.724,70
cobros realizados ptes. de aplic. definitiva.	0,00
3. Obligaciones pendientes de Pago ...	3.310,35
Del presupuesto corriente	0,00
De presupuestos cerrados de operaciones no presupuestarias Pagos realizados ptes. de aplic. definitiva	1.233,00
de operaciones no presupuestarias Pagos realizados ptes. de aplic. definitiva	4.050,97
Pagos realizados ptes. de aplic. definitiva	1.973,62
I. Remanentes de tesorería total (1 + 2 - 3)	480.473,54
II. Saldos de dudoso cobro	0,00
III. Exceso de financiación afectada.	0,00
IV. Remanente de Tesorería para gastos generales (I - II - III)	480.473,54

ESTADO DE TESORERÍA	
Existencias iniciales	320.861,98
Pagos	448.510,92
Cobros	525.949,04
Existencias finales	398.300,10

LIQUIDACIÓN DE EJERCICIOS CERRADOS					
<b>Obligaciones pendientes de pago</b>					
Obligac. Ptes. de pago a 1 de enero	Modificaciones saldo inicial y anulaciones	Total Obligaciones	Prescripciones	Pagos realizados	Obligac. Ptes. pago a 31 de diciembre
1.233,00	0,00	1.233,00	0,00	0,00	1.233,00
<b>Derechos pendientes de cobro</b>					
Pendientes de cobro a 1 de enero	Modificaciones saldo inicial	Total Derechos anulados	Total derechos cancelados	Recaudación	Pendientes. de cobro a 31 de diciembre
48.759,09	0,00	0,00	0,00	0,00	48.759,09

INDICADORES PRESUPUESTARIOS			
Índice de modificaciones presupuestarias (%)	0,00	Indicador de transferencias recibidas (%)	63,31
Grado de ejecución de ingresos (%)	83,96	Autonomía Fiscal (%)	13,17
Grado de ejecución de gastos (%)	59,93	Gastos por habitante (€/hab.)	1.309,10
Grado de realización de los cobros (%)	100,00	Esfuerzo inversor (%)	50,27
Grado de realización de los pagos (%)	100,00	Ahorro neto (%)	42,38
Ingresos por habitante (€/hab.)	1.834,23	Resultado presupuestario ajustado(%)	40,11
Ingresos tributarios por habitante (€/hab.)	302,39		

<b>BALANCE DE SITUACIÓN</b>			
<b>ACTIVO</b>		<b>PASIVO</b>	
<b>A) Inmovilizado</b>	882.838,59	<b>A) Fondos propios</b>	1.361.415,50
<b>I. Inversiones destinadas al uso general</b>	372.477,93	<b>I. Patrimonio</b>	353.506,33
<b>II. Inmovilizaciones inmateriales</b>	0,00	<b>II. Reservas</b>	0,00
<b>III. Inmovilizaciones materiales</b>	510.360,66	<b>III. Resultados de ejercicios anteriores</b>	831.604,86
<b>IV. Inversiones gestionadas</b>	0,00	<b>IV. Resultados del ejercicio</b>	176.304,31
<b>V. Patrimonio público del suelo</b>	0,00	<b>B) Provisiones para riesgos y gastos</b>	0,00
<b>VI. Inversiones financieras permanentes</b>	0,00	<b>C) Acreedores a largo plazo</b>	0,00
<b>VII. Deudores no presupuestarios a largo plazo</b>	0,00	<b>I. Emisiones de obligaciones y otros valores negociables</b>	0,00
<b>B) Gastos distribuir en varios ejercicios</b>	0,00	<b>II. Otras deudas a largo plazo</b>	0,00
<b>C) Gasto circulante</b>	485.757,51	<b>III. Desembolsos ptes. sobre acciones no exigidos</b>	0,00
<b>I. Existencias</b>	0,00	<b>D) Acreedores a corto plazo</b>	7.180,60
<b>II. Deudores</b>	64.173,28	<b>I. Emisiones de obligaciones y otros valores negociables</b>	0,00
<b>III. Inversiones financieras temporales</b>	0,00	<b>II. Otras deudas a corto plazo</b>	0,00
<b>IV. Tesorería</b>	398.300,10	<b>III. Acreedores</b>	5.283,97
<b>V. Ajustes por periodificación</b>	0,00	<b>IV. Ajustes por periodificación</b>	0,00
<b>Total Activo (A + B + C)</b>	1.368.596,10	<b>Total Pasivo (A + B + C + D)</b>	1.368.596,10

<b>CUENTA DE RESULTADOS ECONÓMICO-PATRIMONIAL</b>			
<b>DEBE</b>		<b>HABER</b>	
<b>A) Gastos</b>	14.122,91	<b>B) Ingresos</b>	214.608,75
<b>1. Reduc. de existenc. product. term. y en</b>	0,00	<b>1. Ventas y prestaciones de servicios</b>	0,00
<b>2. Aprovisionamientos</b>	0,00	<b>2. Aumento de existencias de product. terminados y en fabr.</b>	0,00
<b>3. Gastos func. servic. y prestac. sociales</b>	0,00	<b>3. Ingresos de gestión ordinaria</b>	41.571,77
<b>a. Gastos de personal</b>	0,00	<b>a. Ingresos tributarios</b>	0,00
<b>b. Prestaciones sociales</b>	0,00	<b>b. Ingresos urbanísticos</b>	0,00
<b>c. Dotaciones para amortización del inmovilizado</b>	0,00	<b>4. Otros ingresos de gestión ordinaria</b>	0,00
<b>d. Variación de provisiones de tráfico</b>	0,00	<b>a. Reintegros</b>	0,00
<b>e. Otros gastos de gestión</b>	0,00	<b>b. Trabajos realizados por la entidad</b>	0,00
<b>f. Gastos financieros y asimilables</b>	0,00	<b>c. Otros ingresos de gestión</b>	0,00
<b>g. Variaciones en provisiones de inversiones financiera</b>	0,00	<b>d. Ingresos de participaciones en capital</b>	0,00
<b>h. Diferencias negativas de cambio</b>	0,00	<b>e. Ingresos en otros valores negociables</b>	0,00
<b>i. Gastos de operaciones de intercambio financiero</b>	0,00	<b>f. Otros intereses e ingresos asimilados</b>	0,00
<b>4. Transferencias y subvenciones</b>	14.122,91	<b>g. Diferencias positivas de cambio</b>	0,00
<b>a. Transferencias y subvenciones corrientes</b>	14.122,91	<b>h. Ingresos de operaciones de intercambio financiero</b>	0,00
<b>b. Transferencias y subvenciones de capital</b>	0,00	<b>5. Transferencias y subvenciones</b>	173.036,98
<b>5. Pérdidas y gastos extraordinarios</b>	0,00	<b>a. Transferencias corrientes</b>	0,00
		<b>b. Subvenciones corrientes</b>	0,00
		<b>c. Transferencias de capital</b>	0,00
		<b>d. Subvenciones de capital</b>	0,00
		<b>6. Ganancias e ingresos extraordinarios</b>	0,00
<b>AHORRO</b>	176.304,31	<b>DESAHORRO</b>	0,00

<b>INDICADORES FINANCIEROS</b>	
<b>Endeudamiento</b>	0,00
<b>Carga financiera por habitante</b>	0,00

**LIQUIDACIÓN DEL PRESUPUESTO**

Presupuesto de Ingresos	Previsión inicial	Modificaciones	Previsión Definitiva	Derechos Reconocidos	Derechos reconocidos netos	Recaudación neta	Derechos Ptes. de cobro
1 Impuestos directos	202.461,00	0,00	202.461,00	193.224,89	193.224,89	192.443,51	781,38
2 Impuestos indirectos	18.000,00	0,00	18.000,00	18.442,47	18.442,47	18.442,47	0,00
3 Tasas y otros ingresos	87.600,00	0,00	87.600,00	78.413,13	77.656,13	75.743,13	1.913,00
4 Transferencias corrientes	217.100,00	0,00	217.100,00	198.971,36	198.971,36	191.053,19	7.918,17
5 Ingresos patrimoniales	15.500,00	0,00	15.500,00	12.939,53	12.939,53	12.318,93	620,60
6 Enajenación de inversiones reale	0,00	0,00	0,00	0,00	0,00	0,00	0,00
7 Transferencias de capital	281.618,00	0,00	281.618,00	281.618,00	281.618,00	183.380,30	98.237,70
8 Activos financieros	0,00	23.950,65	23.950,65	0,00	0,00	0,00	0,00
9 Pasivos financieros	0,00	0,00	0,00	0,00	0,00	0,00	0,00
10 Total Ingresos	822.279,00	23.950,65	846.229,65	783.609,38	782.852,38	673.381,53	109.470,85

Presupuesto de Gastos	Crédito Inicial	Modificaciones	Crédito Definitivo	Obligaciones Reconocidas	Pagos Líquidos	Remanentes Crédito	Obligac. Ptes. de pago
1. Gastos de personal	157.354,00	22.292,45	179.646,45	178.673,99	175.331,48	972,46	3.342,51
2. Gastos en bienes corrientes y servicios	222.832,00	-1.992,80	220.839,20	187.023,99	185.486,95	33.815,21	1.537,04
3. Gastos financieros	1.700,00	0,00	1.700,00	1.693,00	1.693,00	7,00	0,00
4. Transferencias corrientes	126.151,00	3.651,00	129.802,00	114.941,85	114.941,85	14.860,15	0,00
6. Inversiones reales	311.837,00	0,00	311.837,00	311.793,58	219.714,85	43,42	92.078,73
7. Transferencias de capital	0,00	0,00	0,00	0,00	0,00	0,00	0,00
8. Activos financieros	0,00	0,00	0,00	0,00	0,00	0,00	0,00
9. Pasivos financieros	2.405,00	0,00	2.405,00	2.404,04	2.404,04	0,96	0,00
Total Gastos	822.279,00	23.950,65	846.229,65	796.530,45	699.572,17	49.699,20	96.958,28

RESULTADO PRESUPUESTARIO		
1. Derechos reconocidos netos		782.852,38
2. Obligaciones reconocidas netas		796.530,45
3. Resultado presupuestario del ejercicio		-13.678,07
4. Desviaciones positivas de financiac.		0,00
5. Desviaciones negativas de financ.		0,00
6. Gastos financ. remanente de tesorería		22.354,69
Resultado Presup. Ajust. (3-4+5+6)		8.676,62

ESTADO DE REMANENTE DE TESORERÍA	
1. Fondos líquidos.	181.734,01
2. Derechos pendientes de cobro ...	121.092,01
Del presupuesto corriente	109.470,85
De Presupuestos cerrados de operaciones no presupuestarias cobros realizados ptes. de aplic. definitiva.	8.253,70
cobros realizados ptes. de aplic. definitiva.	3.367,46
cobros realizados ptes. de aplic. definitiva.	0,00
3. Obligaciones pendientes de Pago ...	202.988,86
Del presupuesto corriente	96.958,28
De presupuestos cerrados de operaciones no presupuestarias Pagos realizados ptes. de aplic. definitiva	0,00
Pagos realizados ptes. de aplic. definitiva	106.030,58
I. Remanentes de tesorería total (1 + 2 - 3)	99.837,16
II. Saldos de dudoso cobro	0,00
III. Exceso de financiación afectada.	0,00
IV. Remanente de Tesorería para gastos generales (I - II - III)	99.837,16

ESTADO DE TESORERÍA	
Existencias iniciales	200.236,24
Pagos	932.195,76
Cobros	913.693,53
Existencias finales	181.734,01

LIQUIDACIÓN DE EJERCICIOS CERRADOS					
<b>Obligaciones pendientes de pago</b>					
Obligac. Ptes. de pago a 1 de enero	Modificaciones saldo inicial y anulaciones	Total Obligaciones	Prescripciones	Pagos realizados	Obligac. Ptes. pago a 31 de diciembre
109.248,16	-38,40	109.209,76	0,00	109.209,76	0,00
<b>Derechos pendientes de cobro</b>					
Pendientes de cobro a 1 de enero	Modificaciones saldo inicial	Total Derechos anulados	Total derechos cancelados	Recaudación	Pendientes. de cobro a 31 de diciembre
116.218,72	0,00	0,00	0,00	107.965,02	8.253,70

INDICADORES PRESUPUESTARIOS			
Índice de modificaciones presupuestarias (%)	2,91	Indicador de transferencias recibidas (%)	61,39
Grado de ejecución de ingresos (%)	92,51	Autonomía Fiscal (%)	27,04
Grado de ejecución de gastos (%)	94,13	Gastos por habitante (€/hab.)	666,00
Grado de realización de los cobros (%)	86,02	Esfuerzo inversor (%)	39,14
Grado de realización de los pagos (%)	87,83	Ahorro neto (%)	3,29
Ingresos por habitante (€/hab.)	654,56	Resultado presupuestario ajustado(%)	1,09
Ingresos tributarios por habitante (€/hab.)	241,91		

<b>BALANCE DE SITUACIÓN</b>			
<b>ACTIVO</b>		<b>PASIVO</b>	
<b>A) Inmovilizado</b>	1.000.524,82	<b>A) Fondos propios</b>	1.081.219,99
I. Inversiones destinadas al uso general	0,00	I. Patrimonio	-254.121,33
II. Inmovilizaciones inmateriales	0,00	II. Reservas	0,00
III. Inmovilizaciones materiales	1.000.524,82	III. Resultados de ejercicios anteriores	1.140.527,47
IV. Inversiones gestionadas	0,00	IV. Resultados del ejercicio	194.813,85
V. Patrimonio público del suelo	0,00	<b>B) Provisiones para riesgos y gastos</b>	0,00
VI. Inversiones financieras permanentes	0,00	<b>C) Acreedores a largo plazo</b>	15.313,63
VII. Deudores no presupuestarios a largo plazo	0,00	I. Emisiones de obligaciones y otros valores negociables	0,00
<b>B) Gastos distribuir en varios ejercicios</b>	0,00	II. Otras deudas a largo plazo	0,00
<b>C) Gasto circulante</b>	302.826,02	III. Desembolsos ptes. sobre acciones no exigidos	0,00
I. Existencias	0,00	<b>D) Acreedores a corto plazo</b>	206.817,22
II. Deudores	121.092,01	I. Emisiones de obligaciones y otros valores negociables	0,00
III. Inversiones financieras temporales	0,00	II. Otras deudas a corto plazo	0,00
IV. Tesorería	181.734,01	III. Acreedores	154.988,86
V. Ajustes por periodificación	0,00	IV. Ajustes por periodificación	0,00
<b>Total Activo (A + B + C)</b>	<b>1.303.350,84</b>	<b>Total Pasivo (A + B + C + D)</b>	<b>1.303.350,84</b>

<b>CUENTA DE RESULTADOS ECONÓMICO-PATRIMONIAL</b>			
<b>DEBE</b>		<b>HABER</b>	
<b>A) Gastos</b>	194.289,98	<b>B) Ingresos</b>	744.714,47
1. Reduc. de existenc. product. term. y en	0,00	1. Ventas y prestaciones de servicios	0,00
2. Aprovisionamientos	0,00	2. Aumento de existencias de product. terminados y en fabr.	0,00
3. Gastos func. servic. y prestac. sociales	0,00	3. Ingresos de gestión ordinaria	283.228,70
a. Gastos de personal	0,00	a. Ingresos tributarios	0,00
b. Prestaciones sociales	0,00	b. Ingresos urbanísticos	0,00
c. Dotaciones para amortización del inmovilizado	0,00	4. Otros ingresos de gestión ordinaria	0,00
d. Variación de provisiones de tráfico	0,00	a. Reintegros	0,00
e. Otros gastos de gestión	0,00	b. Trabajos realizados por la entidad	0,00
f. Gastos financieros y asimilables	0,00	c. Otros ingresos de gestión	0,00
g. Variaciones en provisiones de inversiones financiera	0,00	d. Ingresos de participaciones en capital	0,00
h. Diferencias negativas de cambio	0,00	e. Ingresos en otros valores negociables	0,00
i. Gastos de operaciones de intercambio financiero	0,00	f. Otros intereses e ingresos asimilados	0,00
4. Transferencias y subvenciones	194.289,98	g. Diferencias positivas de cambio	0,00
a. Transferencias y subvenciones corrientes	114.941,85	h. Ingresos de operaciones de intercambio financiero	0,00
b. Transferencias y subvenciones de capital	79.348,13	5. Transferencias y subvenciones	461.447,37
5. Pérdidas y gastos extraordinarios	0,00	a. Transferencias corrientes	0,00
		b. Subvenciones corrientes	0,00
		c. Transferencias de capital	0,00
		d. Subvenciones de capital	0,00
		6. Ganancias e ingresos extraordinarios	38,40
<b>AHORRO</b>	<b>194.813,85</b>	<b>DESAHORRO</b>	<b>0,00</b>

<b>INDICADORES FINANCIEROS</b>	
Endeudamiento	0,82
Carga financiera por habitante	3,43

**LIQUIDACIÓN DEL PRESUPUESTO**

Presupuesto de Ingresos	Previsión inicial	Modificaciones	Previsión Definitiva	Derechos Reconocidos	Derechos reconocidos netos	Recaudación neta	Derechos Ptes. de cobro
1 Impuestos directos	146.600,00	0,00	146.600,00	151.744,46	148.552,11	144.348,98	4.203,13
2 Impuestos indirectos	15.400,00	0,00	15.400,00	15.685,64	15.629,64	13.428,84	2.200,80
3 Tasas y otros ingresos	105.100,00	0,00	105.100,00	102.787,23	97.107,05	95.554,12	1.552,93
4 Transferencias corrientes	165.900,00	0,00	165.900,00	163.601,25	161.308,48	156.915,07	4.393,41
5 Ingresos patrimoniales	31.900,00	0,00	31.900,00	27.328,50	27.328,50	27.328,50	0,00
6 Enajenación de inversiones reale	7.800,00	0,00	7.800,00	7.755,89	7.755,89	7.755,89	0,00
7 Transferencias de capital	105.800,00	63.243,00	169.043,00	107.783,08	107.783,08	65.238,49	42.544,59
8 Activos financieros	0,00	0,00	0,00	0,00	0,00	0,00	0,00
9 Pasivos financieros	0,00	0,00	0,00	0,00	0,00	0,00	0,00
10 Total Ingresos	578.500,00	63.243,00	641.743,00	576.686,05	565.464,75	510.569,89	54.894,86

Presupuesto de Gastos	Crédito Inicial	Modificaciones	Crédito Definitivo	Obligaciones Reconocidas	Pagos Líquidos	Remanentes Crédito	Obligac. Ptes. de pago
1. Gastos de personal	227.100,00	0,00	227.100,00	226.979,48	223.470,00	120,52	3.509,48
2. Gastos en bienes corrientes y servicios	178.450,00	0,00	178.450,00	176.122,80	147.151,07	2.327,20	28.971,73
3. Gastos financieros	2.250,00	0,00	2.250,00	2.141,47	2.141,47	108,53	0,00
4. Transferencias corrientes	40.600,00	0,00	40.600,00	40.330,58	40.330,58	269,42	0,00
6. Inversiones reales	127.000,00	63.243,00	190.243,00	180.896,28	160.509,01	9.346,72	20.387,27
7. Transferencias de capital	0,00	0,00	0,00	0,00	0,00	0,00	0,00
8. Activos financieros	0,00	0,00	0,00	0,00	0,00	0,00	0,00
9. Pasivos financieros	3.100,00	0,00	3.100,00	3.005,07	3.005,07	94,93	0,00
Total Gastos	578.500,00	63.243,00	641.743,00	629.475,68	576.607,20	12.267,32	52.868,48

RESULTADO PRESUPUESTARIO		
1. Derechos reconocidos netos		565.464,75
2. Obligaciones reconocidas netas		629.475,68
3. Resultado presupuestario del ejercicio		<b>-64.010,93</b>
4. Desviaciones positivas de financiac.	8.723,17	
5. Desviaciones negativas de financ.	0,00	
6. Gastos financ. remanente de tesorería	0,00	
Resultado Presup. Ajust. (3-4+5+6)		<b>-72.734,10</b>

ESTADO DE REMANENTE DE TESORERÍA	
1. Fondos líquidos.	7.470,82
2. Derechos pendientes de cobro ...	110.510,45
Del presupuesto corriente	54.894,86
De Presupuestos cerrados de operaciones no presupuestarias cobros realizados ptes. de aplic. definitiva.	36.288,77
cobros realizados ptes. de aplic. definitiva.	19.326,82
cobros realizados ptes. de aplic. definitiva.	0,00
3. Obligaciones pendientes de Pago ...	148.214,32
Del presupuesto corriente	52.868,48
De presupuestos cerrados	4.886,78
De operaciones no presupuestarias	90.459,06
Pagos realizados ptes. de aplic. definitiva	0,00
I. Remanentes de tesorería total (1 + 2 - 3)	-30.233,05
II. Saldos de dudoso cobro	0,00
III. Exceso de financiación afectada.	8.723,17
IV. Remanente de Tesorería para gastos generales (I - II - III)	<b>-38.956,22</b>

ESTADO DE TESORERÍA	
Existencias iniciales	31.071,46
Pagos	928.638,40
Cobros	905.037,76
Existencias finales	<b>7.470,82</b>

LIQUIDACIÓN DE EJERCICIOS CERRADOS					
<b>Obligaciones pendientes de pago</b>					
Obligac. Ptes. de pago a 1 de enero	Modificaciones saldo inicial y anulaciones	Total Obligaciones	Prescripciones	Pagos realizados	Obligac. Ptes. pago a 31 de diciembre
72.693,90	-0,11	72.693,79	0,00	67.807,01	<b>4.886,78</b>
<b>Derechos pendientes de cobro</b>					
Pendientes de cobro a 1 de enero	Modificaciones saldo inicial	Total Derechos anulados	Total derechos cancelados	Recaudación	Pendientes. de cobro a 31 de diciembre
105.367,45	5.072,16	0,00	0,00	74.150,84	36.288,77

INDICADORES PRESUPUESTARIOS			
Índice de modificaciones presupuestarias (%)	10,93	Indicador de transferencias recibidas (%)	47,59
Grado de ejecución de ingresos (%)	88,11	Autonomía Fiscal (%)	29,03
Grado de ejecución de gastos (%)	98,09	Gastos por habitante (€/hab.)	1.100,48
Grado de realización de los cobros (%)	90,29	Esfuerzo inversor (%)	28,74
Grado de realización de los pagos (%)	91,60	Ahorro neto (%)	0,30
Ingresos por habitante (€/hab.)	988,57	Resultado presupuestario ajustado(%)	-11,55
Ingresos tributarios por habitante (€/hab.)	456,80		

<b>BALANCE DE SITUACIÓN</b>			
<b>ACTIVO</b>		<b>PASIVO</b>	
<b>A) Inmovilizado</b>	3.828.020,11	<b>A) Fondos propios</b>	3.798.197,56
<b>I. Inversiones destinadas al uso general</b>	1.826.980,41	<b>I. Patrimonio</b>	2.206.128,14
<b>II. Inmovilizaciones inmateriales</b>	1.998,11	<b>II. Reservas</b>	0,00
<b>III. Inmovilizaciones materiales</b>	1.999.041,59	<b>III. Resultados de ejercicios anteriores</b>	1.474.862,63
<b>IV. Inversiones gestionadas</b>	0,00	<b>IV. Resultados del ejercicio</b>	117.206,79
<b>V. Patrimonio público del suelo</b>	0,00	<b>B) Provisiones para riesgos y gastos</b>	0,00
<b>VI. Inversiones financieras permanentes</b>	0,00	<b>C) Acreedores a largo plazo</b>	2.453,00
<b>VII. Deudores no presupuestarios a largo plazo</b>	0,00	<b>I. Emisiones de obligaciones y otros valores negociables</b>	0,00
<b>B) Gastos distribuir en varios ejercicios</b>	409,50	<b>II. Otras deudas a largo plazo</b>	0,00
<b>C) Gasto circulante</b>	117.982,27	<b>III. Desembolsos ptes. sobre acciones no exigidos</b>	0,00
<b>I. Existencias</b>	0,00	<b>D) Acreedores a corto plazo</b>	145.761,32
<b>II. Deudores</b>	110.510,45	<b>I. Emisiones de obligaciones y otros valores negociables</b>	0,00
<b>III. Inversiones financieras temporales</b>	0,00	<b>II. Otras deudas a corto plazo</b>	0,00
<b>IV. Tesorería</b>	7.470,82	<b>III. Acreedores</b>	70.761,32
<b>V. Ajustes por periodificación</b>	1,00	<b>IV. Ajustes por periodificación</b>	0,00
<b>Total Activo (A + B + C)</b>	3.946.411,88	<b>Total Pasivo (A + B + C + D)</b>	3.946.411,88

<b>CUENTA DE RESULTADOS ECONÓMICO-PATRIMONIAL</b>			
<b>DEBE</b>		<b>HABER</b>	
<b>A) Gastos</b>	40.907,53	<b>B) Ingresos</b>	529.216,46
<b>1. Reduc. de existenc. product. term. y en</b>	0,00	<b>1. Ventas y prestaciones de servicios</b>	0,00
<b>2. Aprovisionamientos</b>	0,00	<b>2. Aumento de existencias de product. terminados y en fabr.</b>	0,00
<b>3. Gastos func. servic. y prestac. sociales</b>	0,00	<b>3. Ingresos de gestión ordinaria</b>	254.475,69
<b>a. Gastos de personal</b>	0,00	<b>a. Ingresos tributarios</b>	0,00
<b>b. Prestaciones sociales</b>	0,00	<b>b. Ingresos urbanísticos</b>	0,00
<b>c. Dotaciones para amortización del inmovilizado</b>	0,00	<b>4. Otros ingresos de gestión ordinaria</b>	0,00
<b>d. Variación de provisiones de tráfico</b>	0,00	<b>a. Reintegros</b>	0,00
<b>e. Otros gastos de gestión</b>	0,00	<b>b. Trabajos realizados por la entidad</b>	0,00
<b>f. Gastos financieros y asimilables</b>	0,00	<b>c. Otros ingresos de gestión</b>	0,00
<b>g. Variaciones en provisiones de inversiones financiera</b>	0,00	<b>d. Ingresos de participaciones en capital</b>	0,00
<b>h. Diferencias negativas de cambio</b>	0,00	<b>e. Ingresos en otros valores negociables</b>	0,00
<b>i. Gastos de operaciones de intercambio financiero</b>	0,00	<b>f. Otros intereses e ingresos asimilados</b>	0,00
<b>4. Transferencias y subvenciones</b>	40.330,58	<b>g. Diferencias positivas de cambio</b>	0,00
<b>a. Transferencias y subvenciones corrientes</b>	40.330,58	<b>h. Ingresos de operaciones de intercambio financiero</b>	0,00
<b>b. Transferencias y subvenciones de capital</b>	0,00	<b>5. Transferencias y subvenciones</b>	269.091,56
<b>5. Pérdidas y gastos extraordinarios</b>	576,95	<b>a. Transferencias corrientes</b>	0,00
		<b>b. Subvenciones corrientes</b>	0,00
		<b>c. Transferencias de capital</b>	0,00
		<b>d. Subvenciones de capital</b>	0,00
		<b>6. Ganancias e ingresos extraordinarios</b>	5.649,21
<b>AHORRO</b>	117.206,79	<b>DESAHORRO</b>	0,00

<b>INDICADORES FINANCIEROS</b>	
<b>Endeudamiento</b>	1,14
<b>Carga financiera por habitante</b>	9,00



**LIQUIDACIÓN DEL PRESUPUESTO**

Presupuesto de Ingresos	Previsión inicial	Modificaciones	Previsión Definitiva	Derechos Reconocidos	Derechos reconocidos netos	Recaudación neta	Derechos Ptes. de cobro
1 Impuestos directos	120.000,00	0,00	120.000,00	128.401,80	128.227,16	128.227,16	0,00
2 Impuestos indirectos	0,00	0,00	0,00	0,00	0,00	0,00	0,00
3 Tasas y otros ingresos	28.800,00	0,00	28.800,00	27.319,60	27.319,60	27.319,60	0,00
4 Transferencias corrientes	88.550,00	0,00	88.550,00	79.331,15	79.331,15	79.331,15	0,00
5 Ingresos patrimoniales	34.690,00	0,00	34.690,00	36.218,58	36.218,58	36.218,58	0,00
6 Enajenación de inversiones reale	3.500,00	0,00	3.500,00	8.890,21	8.890,21	8.890,21	0,00
7 Transferencias de capital	215.000,00	145.911,80	360.911,80	171.542,50	171.542,50	136.055,17	35.487,33
8 Activos financieros	0,00	62.052,82	62.052,82	0,00	0,00	0,00	0,00
9 Pasivos financieros	0,00	0,00	0,00	0,00	0,00	0,00	0,00
10 Total Ingresos	490.540,00	207.964,62	698.504,62	451.703,84	451.529,20	416.041,87	35.487,33

Presupuesto de Gastos	Crédito Inicial	Modificaciones	Crédito Definitivo	Obligaciones Reconocidas	Pagos Líquidos	Remanentes Crédito	Obligac. Ptes. de pago
1. Gastos de personal	96.220,00	21.544,86	117.764,86	117.709,62	117.709,62	55,24	0,00
2. Gastos en bienes corrientes y servicios	93.800,00	0,00	93.800,00	85.422,94	82.235,64	8.377,06	3.187,30
3. Gastos financieros	650,00	0,00	650,00	649,81	649,81	0,19	0,00
4. Transferencias corrientes	72.370,00	0,00	72.370,00	65.966,04	65.966,04	6.403,96	0,00
6. Inversiones reales	220.000,00	186.419,76	406.419,76	186.397,48	160.509,03	220.022,28	25.888,45
7. Transferencias de capital	2.000,00	0,00	2.000,00	0,00	0,00	2.000,00	0,00
8. Activos financieros	0,00	0,00	0,00	0,00	0,00	0,00	0,00
9. Pasivos financieros	5.500,00	0,00	5.500,00	5.408,00	5.408,00	92,00	0,00
Total Gastos	490.540,00	207.964,62	698.504,62	461.553,89	432.478,14	236.950,73	29.075,75

RESULTADO PRESUPUESTARIO		
1. Derechos reconocidos netos		451.529,20
2. Obligaciones reconocidas netas		461.553,89
3. Resultado presupuestario del ejercicio		-10.024,69
4. Desviaciones positivas de financiac.		2.311,43
5. Desviaciones negativas de financ.		97.169,61
6. Gastos financ. remanente de tesorería		21.758,19
Resultado Presup. Ajust. (3-4+5+6)		106.591,68

ESTADO DE REMANENTE DE TESORERÍA	
1. Fondos líquidos.	63.251,53
2. Derechos pendientes de cobro ...	40.566,38
Del presupuesto corriente	35.487,33
De Presupuestos cerrados	296,86
de operaciones no presupuestarias	4.782,19
cobros realizados ptes. de aplic. definitiva.	0,00
3. Obligaciones pendientes de Pago ...	40.092,79
Del presupuesto corriente	29.075,75
De presupuestos cerrados	6.761,14
De operaciones no presupuestarias	4.360,90
Pagos realizados ptes. de aplic. definitiva	105,00
I. Remanentes de tesorería total (1 + 2 - 3)	63.725,12
II. Saldos de dudoso cobro	535,97
III. Exceso de financiación afectada.	2.311,43
IV. Remanente de Tesorería para gastos generales (I - II - III)	60.877,72

ESTADO DE TESORERÍA	
Existencias iniciales	87.515,98
Pagos	614.095,52
Cobros	589.831,07
Existencias finales	63.251,53

LIQUIDACIÓN DE EJERCICIOS CERRADOS					
<b>Obligaciones pendientes de pago</b>					
Obligac. Ptes. de pago a 1 de enero	Modificaciones saldo inicial y anulaciones	Total Obligaciones	Prescripciones	Pagos realizados	Obligac. Ptes. pago a 31 de diciembre
15.417,90	0,00	15.417,90	0,00	8.656,76	6.761,14
<b>Derechos pendientes de cobro</b>					
Pendientes de cobro a 1 de enero	Modificaciones saldo inicial	Total Derechos anulados	Total derechos cancelados	Recaudación	Pendientes. de cobro a 31 de diciembre
4.518,12	0,00	0,00	0,00	4.221,26	296,86

INDICADORES PRESUPUESTARIOS			
Índice de modificaciones presupuestarias (%)	42,40	Indicador de transferencias recibidas (%)	55,56
Grado de ejecución de ingresos (%)	64,64	Autonomía Fiscal (%)	28,40
Grado de ejecución de gastos (%)	66,08	Gastos por habitante (€/hab.)	870,86
Grado de realización de los cobros (%)	92,14	Esfuerzo inversor (%)	40,38
Grado de realización de los pagos (%)	93,70	Ahorro neto (%)	-1,50
Ingresos por habitante (€/hab.)	851,94	Resultado presupuestario ajustado(%)	23,09
Ingresos tributarios por habitante (€/hab.)	293,48		

**BALANCE DE SITUACIÓN**

<b>ACTIVO</b>		<b>PASIVO</b>	
<b>A) Inmovilizado</b>	1.822.508,98	<b>A) Fondos propios</b>	1.840.472,70
<b>I. Inversiones destinadas al uso general</b>	85.277,81	<b>I. Patrimonio</b>	680.337,38
<b>II. Inmovilizaciones inmateriales</b>	0,00	<b>II. Reservas</b>	0,00
<b>III. Inmovilizaciones materiales</b>	1.737.231,17	<b>III. Resultados de ejercicios anteriores</b>	989.081,90
<b>IV. Inversiones gestionadas</b>	0,00	<b>IV. Resultados del ejercicio</b>	171.053,42
<b>V. Patrimonio público del suelo</b>	0,00	<b>B) Provisiones para riesgos y gastos</b>	0,00
<b>VI. Inversiones financieras permanentes</b>	0,00	<b>C) Acreedores a largo plazo</b>	39.785,15
<b>VII. Deudores no presupuestarios a largo plazo</b>	0,00	<b>I. Emisiones de obligaciones y otros valores negociables</b>	0,00
<b>B) Gastos distribuir en varios ejercicios</b>	0,00	<b>II. Otras deudas a largo plazo</b>	0,00
<b>C) Gasto circulante</b>	103.386,94	<b>III. Desembolsos ptes. sobre acciones no exigidos</b>	0,00
<b>I. Existencias</b>	0,00	<b>D) Acreedores a corto plazo</b>	45.638,07
<b>II. Deudores</b>	40.135,41	<b>I. Emisiones de obligaciones y otros valores negociables</b>	0,00
<b>III. Inversiones financieras temporales</b>	0,00	<b>II. Otras deudas a corto plazo</b>	0,00
<b>IV. Tesorería</b>	63.251,53	<b>III. Acreedores</b>	39.837,79
<b>V. Ajustes por periodificación</b>	0,00	<b>IV. Ajustes por periodificación</b>	0,00
<b>Total Activo (A + B + C)</b>	1.925.895,92	<b>Total Pasivo (A + B + C + D)</b>	1.925.895,92

**CUENTA DE RESULTADOS ECONÓMICO-PATRIMONIAL**

<b>DEBE</b>		<b>HABER</b>	
<b>A) Gastos</b>	65.966,04	<b>B) Ingresos</b>	401.491,01
<b>1. Reduc. de existenc. product. term. y en</b>	0,00	<b>1. Ventas y prestaciones de servicios</b>	0,00
<b>2. Aprovisionamientos</b>	0,00	<b>2. Aumento de existencias de product. terminados y en fabr.</b>	0,00
<b>3. Gastos func. servic. y prestac. sociales</b>	0,00	<b>3. Ingresos de gestión ordinaria</b>	152.578,79
<b>a. Gastos de personal</b>	0,00	<b>a. Ingresos tributarios</b>	0,00
<b>b. Prestaciones sociales</b>	0,00	<b>b. Ingresos urbanísticos</b>	0,00
<b>c. Dotaciones para amortización del inmovilizado</b>	0,00	<b>4. Otros ingresos de gestión ordinaria</b>	0,00
<b>d. Variación de provisiones de tráfico</b>	0,00	<b>a. Reintegros</b>	0,00
<b>e. Otros gastos de gestión</b>	0,00	<b>b. Trabajos realizados por la entidad</b>	0,00
<b>f. Gastos financieros y asimilables</b>	0,00	<b>c. Otros ingresos de gestión</b>	0,00
<b>g. Variaciones en provisiones de inversiones financiera</b>	0,00	<b>d. Ingresos de participaciones en capital</b>	0,00
<b>h. Diferencias negativas de cambio</b>	0,00	<b>e. Ingresos en otros valores negociables</b>	0,00
<b>i. Gastos de operaciones de intercambio financiero</b>	0,00	<b>f. Otros intereses e ingresos asimilados</b>	0,00
<b>4. Transferencias y subvenciones</b>	65.966,04	<b>g. Diferencias positivas de cambio</b>	0,00
<b>a. Transferencias y subvenciones corrientes</b>	65.966,04	<b>h. Ingresos de operaciones de intercambio financiero</b>	0,00
<b>b. Transferencias y subvenciones de capital</b>	0,00	<b>5. Transferencias y subvenciones</b>	248.912,22
<b>5. Pérdidas y gastos extraordinarios</b>	0,00	<b>a. Transferencias corrientes</b>	0,00
		<b>b. Subvenciones corrientes</b>	0,00
		<b>c. Transferencias de capital</b>	0,00
		<b>d. Subvenciones de capital</b>	0,00
		<b>6. Ganancias e ingresos extraordinarios</b>	0,00
<b>AHORRO</b>	171.053,42	<b>DESAHORRO</b>	0,00

**INDICADORES FINANCIEROS**

<b>Endeudamiento</b>	2,23
<b>Carga financiera por habitante</b>	11,43

**LIQUIDACIÓN DEL PRESUPUESTO**

Presupuesto de Ingresos	Previsión inicial	Modificaciones	Previsión Definitiva	Derechos Reconocidos	Derechos reconocidos netos	Recaudación neta	Derechos Ptes. de cobro
1 Impuestos directos	150.400,00	0,00	150.400,00	127.458,55	126.326,14	126.326,14	0,00
2 Impuestos indirectos	10.000,00	0,00	10.000,00	3.667,17	3.667,17	3.667,17	0,00
3 Tasas y otros ingresos	116.854,97	0,00	116.854,97	141.521,06	141.459,57	100.264,58	41.194,99
4 Transferencias corrientes	149.752,64	0,00	149.752,64	130.332,83	130.332,83	130.332,83	0,00
5 Ingresos patrimoniales	16.243,90	0,00	16.243,90	16.351,27	16.351,27	13.771,27	2.580,00
6 Enajenación de inversiones reale	0,00	0,00	0,00	0,00	0,00	0,00	0,00
7 Transferencias de capital	127.600,00	88.215,00	215.815,00	169.374,57	169.374,57	103.215,00	66.159,57
8 Activos financieros	0,00	0,00	0,00	0,00	0,00	0,00	0,00
9 Pasivos financieros	90.000,00	0,00	90.000,00	90.000,00	90.000,00	90.000,00	0,00
10 Total Ingresos	660.851,51	88.215,00	749.066,51	678.705,45	677.511,55	567.576,99	109.934,56

Presupuesto de Gastos	Crédito Inicial	Modificaciones	Crédito Definitivo	Obligaciones Reconocidas	Pagos Líquidos	Remanentes Crédito	Obligac. Ptes. de pago
1. Gastos de personal	132.043,29	-89,12	131.954,17	131.268,93	131.186,44	685,24	82,49
2. Gastos en bienes corrientes y servicios	262.910,81	0,00	262.910,81	236.605,84	236.051,22	26.304,97	554,62
3. Gastos financieros	3.095,30	89,12	3.184,42	3.053,91	3.053,91	130,51	0,00
4. Transferencias corrientes	37.700,00	0,00	37.700,00	35.693,46	35.693,46	2.006,54	0,00
6. Inversiones reales	225.102,11	88.215,00	313.317,11	249.459,08	145.371,40	63.858,03	104.087,68
7. Transferencias de capital	0,00	0,00	0,00	0,00	0,00	0,00	0,00
8. Activos financieros	0,00	0,00	0,00	0,00	0,00	0,00	0,00
9. Pasivos financieros	0,00	0,00	0,00	0,00	0,00	0,00	0,00
Total Gastos	660.851,51	88.215,00	749.066,51	656.081,22	551.356,43	92.985,29	104.724,79

RESULTADO PRESUPUESTARIO		
1. Derechos reconocidos netos		677.511,55
2. Obligaciones reconocidas netas		656.081,22
3. Resultado presupuestario del ejercicio		21.430,33
4. Desviaciones positivas de financiac.		17.776,38
5. Desviaciones negativas de financ.		0,00
6. Gastos financ. remanente de tesorería		0,00
Resultado Presup. Ajust. (3-4+5+6)		3.653,95

ESTADO DE REMANENTE DE TESORERÍA	
1. Fondos líquidos.	26.763,34
2. Derechos pendientes de cobro ...	136.838,56
Del presupuesto corriente	109.934,56
De Presupuestos cerrados de operaciones no presupuestarias cobros realizados ptes. de aplic. definitiva.	21.950,97
3. Obligaciones pendientes de Pago ...	98.827,28
Del presupuesto corriente	104.724,79
De presupuestos cerrados de operaciones no presupuestarias Pagos realizados ptes. de aplic. definitiva	0,00
I. Remanentes de tesorería total (1 + 2 - 3)	2.772,49
II. Saldos de dudoso cobro	8.670,00
III. Exceso de financiación afectada.	64.774,62
IV. Remanente de Tesorería para gastos generales (I - II - III)	11.808,94
	17.776,38
	35.189,30

ESTADO DE TESORERÍA	
Existencias iniciales	47.777,29
Pagos	1.180.803,50
Cobros	1.159.789,55
Existencias finales	26.763,34

LIQUIDACIÓN DE EJERCICIOS CERRADOS					
Obligaciones pendientes de pago					
Obligac. Ptes. de pago a 1 de enero	Modificaciones saldo inicial y anulaciones	Total Obligaciones	Prescripciones	Pagos realizados	Obligac. Ptes. pago a 31 de diciembre
21.284,44	-0,06	21.284,38	0,00	21.284,38	0,00
Derechos pendientes de cobro					
Pendientes de cobro a 1 de enero	Modificaciones saldo inicial	Total Derechos anulados	Total derechos cancelados	Recaudación	Pendientes. de cobro a 31 de diciembre
103.585,70	485,01	0,00	0,00	82.119,74	21.950,97

INDICADORES PRESUPUESTARIOS			
Índice de modificaciones presupuestarias (%)	13,35	Indicador de transferencias recibidas (%)	44,24
Grado de ejecución de ingresos (%)	90,45	Autonomía Fiscal (%)	19,19
Grado de ejecución de gastos (%)	87,59	Gastos por habitante (€/hab.)	777,35
Grado de realización de los cobros (%)	83,77	Esfuerzo inversor (%)	38,02
Grado de realización de los pagos (%)	84,04	Ahorro neto (%)	2,75
Ingresos por habitante (€/hab.)	802,74	Resultado presupuestario ajustado(%)	0,56
Ingresos tributarios por habitante (€/hab.)	321,63		

**BALANCE DE SITUACIÓN**

<b>ACTIVO</b>		<b>PASIVO</b>	
<b>A) Inmovilizado</b>	962.697,93	<b>A) Fondos propios</b>	929.927,22
<b>I. Inversiones destinadas al uso general</b>	467.272,48	<b>I. Patrimonio</b>	116.786,72
<b>II. Inmovilizaciones inmateriales</b>	0,00	<b>II. Reservas</b>	0,00
<b>III. Inmovilizaciones materiales</b>	495.425,45	<b>III. Resultados de ejercicios anteriores</b>	631.766,08
<b>IV. Inversiones gestionadas</b>	0,00	<b>IV. Resultados del ejercicio</b>	181.374,42
<b>V. Patrimonio público del suelo</b>	0,00	<b>B) Provisiones para riesgos y gastos</b>	0,00
<b>VI. Inversiones financieras permanentes</b>	0,00	<b>C) Acreedores a largo plazo</b>	90.000,00
<b>VII. Deudores no presupuestarios a largo plazo</b>	0,00	<b>I. Emisiones de obligaciones y otros valores negociables</b>	0,00
<b>B) Gastos distribuir en varios ejercicios</b>	1.629,00	<b>II. Otras deudas a largo plazo</b>	0,00
<b>C) Gasto circulante</b>	164.471,52	<b>III. Desembolsos ptes. sobre acciones no exigidos</b>	0,00
<b>I. Existencias</b>	0,00	<b>D) Acreedores a corto plazo</b>	108.871,23
<b>II. Deudores</b>	137.708,18	<b>I. Emisiones de obligaciones y otros valores negociables</b>	0,00
<b>III. Inversiones financieras temporales</b>	0,00	<b>II. Otras deudas a corto plazo</b>	0,00
<b>IV. Tesorería</b>	26.763,34	<b>III. Acreedores</b>	108.871,23
<b>V. Ajustes por periodificación</b>	0,00	<b>IV. Ajustes por periodificación</b>	0,00
<b>Total Activo (A + B + C)</b>	<b>1.128.798,45</b>	<b>Total Pasivo (A + B + C + D)</b>	<b>1.128.798,45</b>

**CUENTA DE RESULTADOS ECONÓMICO-PATRIMONIAL**

<b>DEBE</b>		<b>HABER</b>	
<b>A) Gastos</b>	35.693,46	<b>B) Ingresos</b>	564.123,17
<b>1. Reduc. de existenc. product. term. y en</b>	0,00	<b>1. Ventas y prestaciones de servicios</b>	0,00
<b>2. Aprovisionamientos</b>	0,00	<b>2. Aumento de existencias de product. terminados y en fabr.</b>	0,00
<b>3. Gastos func. servic. y prestac. sociales</b>	0,00	<b>3. Ingresos de gestión ordinaria</b>	263.930,76
<b>a. Gastos de personal</b>	0,00	<b>a. Ingresos tributarios</b>	0,00
<b>b. Prestaciones sociales</b>	0,00	<b>b. Ingresos urbanísticos</b>	0,00
<b>c. Dotaciones para amortización del inmovilizado</b>	0,00	<b>4. Otros ingresos de gestión ordinaria</b>	0,00
<b>d. Variación de provisiones de tráfico</b>	0,00	<b>a. Reintegros</b>	0,00
<b>e. Otros gastos de gestión</b>	0,00	<b>b. Trabajos realizados por la entidad</b>	0,00
<b>f. Gastos financieros y asimilables</b>	0,00	<b>c. Otros ingresos de gestión</b>	0,00
<b>g. Variaciones en provisiones de inversiones financiera</b>	0,00	<b>d. Ingresos de participaciones en capital</b>	0,00
<b>h. Diferencias negativas de cambio</b>	0,00	<b>e. Ingresos en otros valores negociables</b>	0,00
<b>i. Gastos de operaciones de intercambio financiero</b>	0,00	<b>f. Otros intereses e ingresos asimilados</b>	0,00
<b>4. Transferencias y subvenciones</b>	35.693,46	<b>g. Diferencias positivas de cambio</b>	0,00
<b>a. Transferencias y subvenciones corrientes</b>	35.693,46	<b>h. Ingresos de operaciones de intercambio financiero</b>	0,00
<b>b. Transferencias y subvenciones de capital</b>	0,00	<b>5. Transferencias y subvenciones</b>	299.707,40
<b>5. Pérdidas y gastos extraordinarios</b>	0,00	<b>a. Transferencias corrientes</b>	0,00
		<b>b. Subvenciones corrientes</b>	0,00
		<b>c. Transferencias de capital</b>	0,00
		<b>d. Subvenciones de capital</b>	0,00
		<b>6. Ganancias e ingresos extraordinarios</b>	485,01
<b>AHORRO</b>	<b>181.374,42</b>	<b>DESAHORRO</b>	<b>0,00</b>

**INDICADORES FINANCIEROS**

<b>Endeudamiento</b>	0,73
<b>Carga financiera por habitante</b>	3,62

## LIQUIDACIÓN DEL PRESUPUESTO

Presupuesto de Ingresos	Previsión inicial	Modificaciones	Previsión Definitiva	Derechos Reconocidos	Derechos reconocidos netos	Recaudación neta	Derechos Ptes. de cobro
1 Impuestos directos	19.000,00	0,00	19.000,00	16.853,09	16.853,09	16.853,09	0,00
2 Impuestos indirectos	0,00	0,00	0,00	0,00	0,00	0,00	0,00
3 Tasas y otros ingresos	17.500,00	0,00	17.500,00	9.327,97	9.304,97	9.304,97	0,00
4 Transferencias corrientes	18.000,00	0,00	18.000,00	15.813,51	15.813,51	15.813,51	0,00
5 Ingresos patrimoniales	14.200,00	0,00	14.200,00	12.305,43	12.305,43	10.805,43	1.500,00
6 Enajenación de inversiones reale	0,00	0,00	0,00	0,00	0,00	0,00	0,00
7 Transferencias de capital	32.689,00	0,00	32.689,00	30.957,06	30.957,06	30.957,06	0,00
8 Activos financieros	0,00	0,00	0,00	0,00	0,00	0,00	0,00
9 Pasivos financieros	0,00	0,00	0,00	0,00	0,00	0,00	0,00
10 Total Ingresos	101.389,00	0,00	101.389,00	85.257,06	85.234,06	83.734,06	1.500,00

Presupuesto de Gastos	Crédito Inicial	Modificaciones	Crédito Definitivo	Obligaciones Reconocidas	Pagos Líquidos	Remanentes Crédito	Obligac. Ptes. de pago
1. Gastos de personal	8.000,00	0,00	8.000,00	7.000,00	7.000,00	1.000,00	0,00
2. Gastos en bienes corrientes y servicios	41.950,00	0,00	41.950,00	35.757,52	35.757,52	6.192,48	0,00
3. Gastos financieros	450,00	0,00	450,00	432,00	432,00	18,00	0,00
4. Transferencias corrientes	4.500,00	0,00	4.500,00	2.400,00	2.400,00	2.100,00	0,00
6. Inversiones reales	41.689,00	0,00	41.689,00	39.761,57	34.018,19	1.927,43	5.743,38
7. Transferencias de capital	0,00	0,00	0,00	0,00	0,00	0,00	0,00
8. Activos financieros	0,00	0,00	0,00	0,00	0,00	0,00	0,00
9. Pasivos financieros	4.800,00	0,00	4.800,00	4.800,00	4.800,00	0,00	0,00
Total Gastos	101.389,00	0,00	101.389,00	90.151,09	84.407,71	11.237,91	5.743,38

## RESULTADO PRESUPUESTARIO

1. Derechos reconocidos netos	85.234,06
2. Obligaciones reconocidas netas	90.151,09
3. Resultado presupuestario del ejercicio	-4.917,03
4. Desviaciones positivas de financiac.	0,00
5. Desviaciones negativas de financ.	0,00
6. Gastos financ. remanente de tesorería	0,00
Resultado Presup. Ajust. (3-4+5+6)	-4.917,03

## ESTADO DE REMANENTE DE TESORERÍA

1. Fondos líquidos.	9.490,37
2. Derechos pendientes de cobro ...	4.848,41
Del presupuesto corriente	1.500,00
De Presupuestos cerrados de operaciones no presupuestarias cobros realizados ptes. de aplic. definitiva.	0,00
3. Obligaciones pendientes de Pago ...	9.445,31
Del presupuesto corriente	5.743,38
De presupuestos cerrados de operaciones no presupuestarias Pagos realizados ptes. de aplic. definitiva	0,00
I. Remanentes de tesorería total (1 + 2 - 3)	4.893,47
II. Saldos de dudoso cobro	0,00
III. Exceso de financiación afectada.	0,00
IV. Remanente de Tesorería para gastos generales (I - II - III)	4.893,47

## ESTADO DE TESORERÍA

Existencias iniciales	26.766,86
Pagos	153.064,96
Cobros	135.788,47
Existencias finales	9.490,37

## LIQUIDACIÓN DE EJERCICIOS CERRADOS

Obligaciones pendientes de pago	Obligaciones pendientes de pago	Obligaciones pendientes de pago	Obligaciones pendientes de pago	Obligaciones pendientes de pago	Obligaciones pendientes de pago
Obligac. Ptes. de pago a 1 de enero	Modificaciones saldo inicial y anulaciones	Total Obligaciones	Prescripciones	Pagos realizados	Obligac. Ptes. pago a 31 de diciembre
49.737,72	-214,68	49.523,04	0,00	49.523,04	0,00
Derechos pendientes de cobro	Derechos pendientes de cobro	Derechos pendientes de cobro	Derechos pendientes de cobro	Derechos pendientes de cobro	Derechos pendientes de cobro
Pendientes de cobro a 1 de enero	Modificaciones saldo inicial	Total Derechos anulados	Total derechos cancelados	Recaudación	Pendientes. de cobro a 31 de diciembre
36.063,97	0,00	210,83	0,00	35.853,14	0,00

## INDICADORES PRESUPUESTARIOS

Índice de modificaciones presupuestarias (%)	0,00	Indicador de transferencias recibidas (%)	54,87
Grado de ejecución de ingresos (%)	84,07	Autonomía Fiscal (%)	19,77
Grado de ejecución de gastos (%)	88,92	Gastos por habitante (€/hab.)	804,92
Grado de realización de los cobros (%)	98,24	Esfuerzo inversor (%)	44,11
Grado de realización de los pagos (%)	93,63	Ahorro neto (%)	7,16
Ingresos por habitante (€/hab.)	761,02	Resultado presupuestario ajustado(%)	-5,45
Ingresos tributarios por habitante (€/hab.)	233,55		

**BALANCE DE SITUACIÓN**

<b>ACTIVO</b>		<b>PASIVO</b>	
<b>A) Inmovilizado</b>	509.710,46	<b>A) Fondos propios</b>	438.009,82
<b>I. Inversiones destinadas al uso general</b>	436.841,00	<b>I. Patrimonio</b>	411.798,00
<b>II. Inmovilizaciones inmateriales</b>	0,00	<b>II. Reservas</b>	0,00
<b>III. Inmovilizaciones materiales</b>	72.869,46	<b>III. Resultados de ejercicios anteriores</b>	0,00
<b>IV. Inversiones gestionadas</b>	0,00	<b>IV. Resultados del ejercicio</b>	26.211,82
<b>V. Patrimonio público del suelo</b>	0,00	<b>B) Provisiones para riesgos y gastos</b>	0,00
<b>VI. Inversiones financieras permanentes</b>	0,00	<b>C) Acreedores a largo plazo</b>	76.585,07
<b>VII. Deudores no presupuestarios a largo plazo</b>	0,00	<b>I. Emisiones de obligaciones y otros valores negociables</b>	0,00
<b>B) Gastos distribuir en varios ejercicios</b>	0,00	<b>II. Otras deudas a largo plazo</b>	76.585,07
<b>C) Gasto circulante</b>	14.338,78	<b>III. Desembolsos ptes. sobre acciones no exigidos</b>	0,00
<b>I. Existencias</b>	0,00	<b>D) Acreedores a corto plazo</b>	9.454,35
<b>II. Deudores</b>	4.848,41	<b>I. Emisiones de obligaciones y otros valores negociables</b>	0,00
<b>III. Inversiones financieras temporales</b>	0,00	<b>II. Otras deudas a corto plazo</b>	3.219,86
<b>IV. Tesorería</b>	9.490,37	<b>III. Acreedores</b>	6.234,49
<b>V. Ajustes por periodificación</b>	0,00	<b>IV. Ajustes por periodificación</b>	0,00
<b>Total Activo (A + B + C)</b>	<b>524.049,24</b>	<b>Total Pasivo (A + B + C + D)</b>	<b>524.049,24</b>

**CUENTA DE RESULTADOS ECONÓMICO-PATRIMONIAL**

<b>DEBE</b>		<b>HABER</b>	
<b>A) Gastos</b>	45.709,52	<b>B) Ingresos</b>	71.921,34
<b>1. Reduc. de existenc. product. term. y en</b>	0,00	<b>1. Ventas y prestaciones de servicios</b>	0,00
<b>2. Aprovisionamientos</b>	0,00	<b>2. Aumento de existencias de product. terminados y en fabr.</b>	0,00
<b>3. Gastos func. servic. y prestac. sociales</b>	43.098,69	<b>3. Ingresos de gestión ordinaria</b>	23.795,72
<b>a. Gastos de personal</b>	10.445,00	<b>a. Ingresos tributarios</b>	23.795,72
<b>b. Prestaciones sociales</b>	0,00	<b>b. Ingresos urbanísticos</b>	0,00
<b>c. Dotaciones para amortización del inmovilizado</b>	0,00	<b>4. Otros ingresos de gestión ordinaria</b>	5.848,44
<b>d. Variación de provisiones de tráfico</b>	-90,83	<b>a. Reintegros</b>	0,00
<b>e. Otros gastos de gestión</b>	32.312,52	<b>b. Trabajos realizados por la entidad</b>	0,00
<b>f. Gastos financieros y asimilables</b>	432,00	<b>c. Otros ingresos de gestión</b>	5.838,54
<b>g. Variaciones en provisiones de inversiones financiera</b>	0,00	<b>d. Ingresos de participaciones en capital</b>	0,00
<b>h. Diferencias negativas de cambio</b>	0,00	<b>e. Ingresos en otros valores negociables</b>	0,00
<b>i. Gastos de operaciones de intercambio financiero</b>	0,00	<b>f. Otros intereses e ingresos asimilados</b>	9,90
<b>4. Transferencias y subvenciones</b>	2.400,00	<b>g. Diferencias positivas de cambio</b>	0,00
<b>a. Transferencias y subvenciones corrientes</b>	2.400,00	<b>h. Ingresos de operaciones de intercambio financiero</b>	0,00
<b>b. Transferencias y subvenciones de capital</b>	0,00	<b>5. Transferencias y subvenciones</b>	33.243,17
<b>5. Pérdidas y gastos extraordinarios</b>	210,83	<b>a. Transferencias corrientes</b>	15.813,51
		<b>b. Subvenciones corrientes</b>	0,00
		<b>c. Transferencias de capital</b>	0,00
		<b>d. Subvenciones de capital</b>	17.429,66
		<b>6. Ganancias e ingresos extraordinarios</b>	9.034,01
<b>AHORRO</b>	26.211,82	<b>DESAHORRO</b>	0,00

**INDICADORES FINANCIEROS**

<b>Endeudamiento</b>	9,64
<b>Carga financiera por habitante</b>	46,71

**LIQUIDACIÓN DEL PRESUPUESTO**

Presupuesto de Ingresos	Previsión inicial	Modificaciones	Previsión Definitiva	Derechos Reconocidos	Derechos reconocidos netos	Recaudación neta	Derechos Ptes. de cobro
1 Impuestos directos	86.000,00	0,00	86.000,00	85.044,86	85.044,86	85.044,86	0,00
2 Impuestos indirectos	0,00	0,00	0,00	0,00	0,00	0,00	0,00
3 Tasas y otros ingresos	34.000,00	0,00	34.000,00	31.505,25	31.505,25	31.505,25	0,00
4 Transferencias corrientes	65.000,00	0,00	65.000,00	55.672,55	55.672,55	55.672,55	0,00
5 Ingresos patrimoniales	34.000,00	0,00	34.000,00	29.517,72	29.517,72	29.517,72	0,00
6 Enajenación de inversiones reale	10.000,00	0,00	10.000,00	0,00	0,00	0,00	0,00
7 Transferencias de capital	211.000,00	0,00	211.000,00	158.256,98	158.256,98	158.256,98	0,00
8 Activos financieros	0,00	0,00	0,00	0,00	0,00	0,00	0,00
9 Pasivos financieros	0,00	0,00	0,00	0,00	0,00	0,00	0,00
10 Total Ingresos	440.000,00	0,00	440.000,00	359.997,36	359.997,36	359.997,36	0,00

Presupuesto de Gastos	Crédito Inicial	Modificaciones	Crédito Definitivo	Obligaciones Reconocidas	Pagos Líquidos	Remanentes Crédito	Obligac. Ptes. de pago
1. Gastos de personal	65.000,00	0,00	65.000,00	61.057,09	61.057,09	3.942,91	0,00
2. Gastos en bienes corrientes y servicios	102.100,00	0,00	102.100,00	99.715,69	99.715,69	2.384,31	0,00
3. Gastos financieros	0,00	0,00	0,00	0,00	0,00	0,00	0,00
4. Transferencias corrientes	22.000,00	0,00	22.000,00	11.761,69	11.761,69	10.238,31	0,00
6. Inversiones reales	250.900,00	0,00	250.900,00	241.283,55	241.283,55	9.616,45	0,00
7. Transferencias de capital	0,00	0,00	0,00	0,00	0,00	0,00	0,00
8. Activos financieros	0,00	0,00	0,00	0,00	0,00	0,00	0,00
9. Pasivos financieros	0,00	0,00	0,00	0,00	0,00	0,00	0,00
Total Gastos	440.000,00	0,00	440.000,00	413.818,02	413.818,02	26.181,98	0,00

RESULTADO PRESUPUESTARIO		
1. Derechos reconocidos netos		359.997,36
2. Obligaciones reconocidas netas		413.818,02
3. Resultado presupuestario del ejercicio		-53.820,66
4. Desviaciones positivas de financiac.		0,00
5. Desviaciones negativas de financ.		0,00
6. Gastos financ. remanente de tesorería		0,00
Resultado Presup. Ajust. (3-4+5+6)		-53.820,66

ESTADO DE REMANENTE DE TESORERÍA	
1. Fondos líquidos.	78.522,37
2. Derechos pendientes de cobro ...	4.143,32
Del presupuesto corriente	0,00
De Presupuestos cerrados de operaciones no presupuestarias cobros realizados ptes. de aplic. definitiva.	4.143,32
3. Obligaciones pendientes de Pago ...	16.970,79
Del presupuesto corriente	0,00
De presupuestos cerrados de operaciones no presupuestarias Pagos realizados ptes. de aplic. definitiva	16.970,79
I. Remanentes de tesorería total (1 + 2 - 3)	65.694,90
II. Saldos de dudoso cobro	0,00
III. Exceso de financiación afectada.	0,00
IV. Remanente de Tesorería para gastos generales (I - II - III)	65.694,90

ESTADO DE TESORERÍA	
Existencias iniciales	130.174,96
Pagos	427.251,71
Cobros	375.599,12
Existencias finales	78.522,37

LIQUIDACIÓN DE EJERCICIOS CERRADOS					
<b>Obligaciones pendientes de pago</b>					
Obligac. Ptes. de pago a 1 de enero	Modificaciones saldo inicial y anulaciones	Total Obligaciones	Prescripciones	Pagos realizados	Obligac. Ptes. pago a 31 de diciembre
149,36	0,00	149,36	0,00	0,00	149,36
<b>Derechos pendientes de cobro</b>					
Pendientes de cobro a 1 de enero	Modificaciones saldo inicial	Total Derechos anulados	Total derechos cancelados	Recaudación	Pendientes. de cobro a 31 de diciembre
4.143,32	0,00	0,00	0,00	0,00	4.143,32

INDICADORES PRESUPUESTARIOS			
Índice de modificaciones presupuestarias (%)	0,00	Indicador de transferencias recibidas (%)	59,43
Grado de ejecución de ingresos (%)	81,82	Autonomía Fiscal (%)	23,62
Grado de ejecución de gastos (%)	94,05	Gastos por habitante (€/hab.)	1.088,99
Grado de realización de los cobros (%)	100,00	Esfuerzo inversor (%)	58,31
Grado de realización de los pagos (%)	100,00	Ahorro neto (%)	14,48
Ingresos por habitante (€/hab.)	947,36	Resultado presupuestario ajustado(%)	-13,01
Ingresos tributarios por habitante (€/hab.)	306,71		

**BALANCE DE SITUACIÓN**

<b>ACTIVO</b>		<b>PASIVO</b>	
<b>A) Inmovilizado</b>	2.575.562,85	<b>A) Fondos propios</b>	2.641.116,28
<b>I. Inversiones destinadas al uso general</b>	1.511.734,68	<b>I. Patrimonio</b>	1.193.364,89
<b>II. Inmovilizaciones inmateriales</b>	0,00	<b>II. Reservas</b>	0,00
<b>III. Inmovilizaciones materiales</b>	1.063.489,96	<b>III. Resultados de ejercicios anteriores</b>	1.260.288,50
<b>IV. Inversiones gestionadas</b>	0,00	<b>IV. Resultados del ejercicio</b>	187.462,89
<b>V. Patrimonio público del suelo</b>	0,00	<b>B) Provisiones para riesgos y gastos</b>	0,00
<b>VI. Inversiones financieras permanentes</b>	0,00	<b>C) Acreedores a largo plazo</b>	0,00
<b>VII. Deudores no presupuestarios a largo plazo</b>	0,00	<b>I. Emisiones de obligaciones y otros valores negociables</b>	0,00
<b>B) Gastos distribuir en varios ejercicios</b>	0,00	<b>II. Otras deudas a largo plazo</b>	0,00
<b>C) Gasto circulante</b>	82.665,69	<b>III. Desembolsos ptes. sobre acciones no exigidos</b>	0,00
<b>I. Existencias</b>	0,00	<b>D) Acreedores a corto plazo</b>	17.112,26
<b>II. Deudores</b>	4.143,32	<b>I. Emisiones de obligaciones y otros valores negociables</b>	0,00
<b>III. Inversiones financieras temporales</b>	0,00	<b>II. Otras deudas a corto plazo</b>	0,00
<b>IV. Tesorería</b>	0,00	<b>III. Acreedores</b>	17.112,26
<b>V. Ajustes por periodificación</b>	0,00	<b>IV. Ajustes por periodificación</b>	0,00
<b>Total Activo (A + B + C)</b>	2.658.228,54	<b>Total Pasivo (A + B + C + D)</b>	2.658.228,54

**CUENTA DE RESULTADOS ECONÓMICO-PATRIMONIAL**

<b>DEBE</b>		<b>HABER</b>	
<b>A) Gastos</b>	11.761,69	<b>B) Ingresos</b>	317.726,92
<b>1. Reduc. de existenc. product. term. y en</b>	0,00	<b>1. Ventas y prestaciones de servicios</b>	0,00
<b>2. Aprovisionamientos</b>	0,00	<b>2. Aumento de existencias de product. terminados y en fabr.</b>	0,00
<b>3. Gastos func. servic. y prestac. sociales</b>	0,00	<b>3. Ingresos de gestión ordinaria</b>	103.797,39
<b>a. Gastos de personal</b>	0,00	<b>a. Ingresos tributarios</b>	0,00
<b>b. Prestaciones sociales</b>	0,00	<b>b. Ingresos urbanísticos</b>	0,00
<b>c. Dotaciones para amortización del inmovilizado</b>	0,00	<b>4. Otros ingresos de gestión ordinaria</b>	0,00
<b>d. Variación de provisiones de tráfico</b>	0,00	<b>a. Reintegros</b>	0,00
<b>e. Otros gastos de gestión</b>	0,00	<b>b. Trabajos realizados por la entidad</b>	0,00
<b>f. Gastos financieros y asimilables</b>	0,00	<b>c. Otros ingresos de gestión</b>	0,00
<b>g. Variaciones en provisiones de inversiones financiera</b>	0,00	<b>d. Ingresos de participaciones en capital</b>	0,00
<b>h. Diferencias negativas de cambio</b>	0,00	<b>e. Ingresos en otros valores negociables</b>	0,00
<b>i. Gastos de operaciones de intercambio financiero</b>	0,00	<b>f. Otros intereses e ingresos asimilados</b>	0,00
<b>4. Transferencias y subvenciones</b>	11.761,69	<b>g. Diferencias positivas de cambio</b>	0,00
<b>a. Transferencias y subvenciones corrientes</b>	11.761,69	<b>h. Ingresos de operaciones de intercambio financiero</b>	0,00
<b>b. Transferencias y subvenciones de capital</b>	0,00	<b>5. Transferencias y subvenciones</b>	213.929,53
<b>5. Pérdidas y gastos extraordinarios</b>	0,00	<b>a. Transferencias corrientes</b>	0,00
		<b>b. Subvenciones corrientes</b>	0,00
		<b>c. Transferencias de capital</b>	0,00
		<b>d. Subvenciones de capital</b>	0,00
		<b>6. Ganancias e ingresos extraordinarios</b>	0,00
<b>AHORRO</b>	187.462,89	<b>DESAHORRO</b>	0,00

**INDICADORES FINANCIEROS**

<b>Endeudamiento</b>	0,00
<b>Carga financiera por habitante</b>	0,00



## LIQUIDACIÓN DEL PRESUPUESTO

Presupuesto de Ingresos	Previsión inicial	Modificaciones	Previsión Definitiva	Derechos Reconocidos	Derechos reconocidos netos	Recaudación neta	Derechos Ptes. de cobro
1 Impuestos directos	39.000,00	0,00	39.000,00	32.368,71	32.368,71	32.368,71	0,00
2 Impuestos indirectos	22.500,00	0,00	22.500,00	4.194,40	4.194,40	4.194,40	0,00
3 Tasas y otros ingresos	23.234,24	0,00	23.234,24	19.067,97	19.067,97	18.928,27	139,70
4 Transferencias corrientes	74.000,00	0,00	74.000,00	29.184,38	29.184,38	29.184,38	0,00
5 Ingresos patrimoniales	23.000,00	0,00	23.000,00	11.671,99	11.671,99	11.102,95	569,04
6 Enajenación de inversiones reale	0,00	0,00	0,00	0,00	0,00	0,00	0,00
7 Transferencias de capital	251.683,14	0,00	251.683,14	51.362,70	51.362,70	15.135,00	36.227,70
8 Activos financieros	0,00	0,00	0,00	0,00	0,00	0,00	0,00
9 Pasivos financieros	25.000,00	0,00	25.000,00	0,00	0,00	0,00	0,00
10 Total Ingresos	458.417,38	0,00	458.417,38	147.850,15	147.850,15	110.913,71	36.936,44

Presupuesto de Gastos	Crédito Inicial	Modificaciones	Crédito Definitivo	Obligaciones Reconocidas	Pagos Líquidos	Remanentes Crédito	Obligac. Ptes. de pago
1. Gastos de personal	45.965,38	0,00	45.965,38	39.519,01	39.519,01	6.446,37	0,00
2. Gastos en bienes corrientes y servicios	98.100,00	0,00	98.100,00	33.717,42	33.717,42	64.382,58	0,00
3. Gastos financieros	1.000,00	0,00	1.000,00	277,45	277,45	722,55	0,00
4. Transferencias corrientes	7.000,00	0,00	7.000,00	4.017,17	4.017,17	2.982,83	0,00
6. Inversiones reales	306.352,00	0,00	306.352,00	62.850,05	18.878,50	243.501,95	43.971,55
7. Transferencias de capital	0,00	0,00	0,00	0,00	0,00	0,00	0,00
8. Activos financieros	0,00	0,00	0,00	0,00	0,00	0,00	0,00
9. Pasivos financieros	0,00	0,00	0,00	0,00	0,00	0,00	0,00
Total Gastos	458.417,38	0,00	458.417,38	140.381,10	96.409,55	318.036,28	43.971,55

## RESULTADO PRESUPUESTARIO

1. Derechos reconocidos netos	147.850,15
2. Obligaciones reconocidas netas	140.381,10
3. Resultado presupuestario del ejercicio	7.469,05
4. Desviaciones positivas de financiac.	0,00
5. Desviaciones negativas de financ.	0,00
6. Gastos financ. remanente de tesorería	0,00
Resultado Presup. Ajust. (3-4+5+6)	7.469,05

## ESTADO DE REMANENTE DE TESORERÍA

1. Fondos líquidos.	12.360,38
2. Derechos pendientes de cobro ...	58.262,85
Del presupuesto corriente	36.936,44
De Presupuestos cerrados de operaciones no presupuestarias cobros realizados ptes. de aplic. definitiva.	8.579,05
cobros realizados ptes. de aplic. definitiva.	12.747,36
cobros realizados ptes. de aplic. definitiva.	0,00
3. Obligaciones pendientes de Pago ...	75.864,12
Del presupuesto corriente	43.971,55
De presupuestos cerrados de operaciones no presupuestarias Pagos realizados ptes. de aplic. definitiva	20.609,63
Pagos realizados ptes. de aplic. definitiva	11.282,94
Pagos realizados ptes. de aplic. definitiva	0,00
I. Remanentes de tesorería total (1 + 2 - 3)	-5.240,89
II. Saldos de dudoso cobro	0,00
III. Exceso de financiación afectada.	0,00
IV. Remanente de Tesorería para gastos generales (I - II - III)	-5.240,89

## ESTADO DE TESORERÍA

Existencias iniciales	26.855,59
Pagos	184.232,99
Cobros	169.737,78
Existencias finales	12.360,38

## LIQUIDACIÓN DE EJERCICIOS CERRADOS

Obligaciones pendientes de pago	Obligac. Ptes. de pago a 1 de enero	Modificaciones saldo inicial y anulaciones	Total Obligaciones	Prescripciones	Pagos realizados	Obligac. Ptes. pago a 31 de diciembre
	59.008,85	0,00	59.008,85	0,00	38.399,22	20.609,63
Derechos pendientes de cobro	Pendientes de cobro a 1 de enero	Modificaciones saldo inicial	Total Derechos anulados	Total derechos cancelados	Recaudación	Pendientes. de cobro a 31 de diciembre
	21.852,99	1.138,20	1.138,20	0,00	13.273,94	8.579,05

## INDICADORES PRESUPUESTARIOS

Índice de modificaciones presupuestarias (%)	0,00	Indicador de transferencias recibidas (%)	54,48
Grado de ejecución de ingresos (%)	32,25	Autonomía Fiscal (%)	24,73
Grado de ejecución de gastos (%)	30,62	Gastos por habitante (€/hab.)	981,69
Grado de realización de los cobros (%)	75,02	Esfuerzo inversor (%)	44,77
Grado de realización de los pagos (%)	68,68	Ahorro neto (%)	19,65
Ingresos por habitante (€/hab.)	1.033,92	Resultado presupuestario ajustado(%)	5,32
Ingresos tributarios por habitante (€/hab.)	389,03		

**BALANCE DE SITUACIÓN**

<b>ACTIVO</b>		<b>PASIVO</b>	
<b>A) Inmovilizado</b>	1.251.044,66	<b>A) Fondos propios</b>	1.245.517,53
<b>I. Inversiones destinadas al uso general</b>	637.650,71	<b>I. Patrimonio</b>	1.175.198,43
<b>II. Inmovilizaciones inmateriales</b>	1.154,54	<b>II. Reservas</b>	0,00
<b>III. Inmovilizaciones materiales</b>	612.131,23	<b>III. Resultados de ejercicios anteriores</b>	0,00
<b>IV. Inversiones gestionadas</b>	0,00	<b>IV. Resultados del ejercicio</b>	70.319,10
<b>V. Patrimonio público del suelo</b>	0,00	<b>B) Provisiones para riesgos y gastos</b>	0,00
<b>VI. Inversiones financieras permanentes</b>	108,18	<b>C) Acreedores a largo plazo</b>	286,24
<b>VII. Deudores no presupuestarios a largo plazo</b>	0,00	<b>I. Emisiones de obligaciones y otros valores negociables</b>	0,00
<b>B) Gastos distribuir en varios ejercicios</b>	0,00	<b>II. Otras deudas a largo plazo</b>	286,24
<b>C) Gasto circulante</b>	70.623,23	<b>III. Desembolsos ptes. sobre acciones no exigidos</b>	0,00
<b>I. Existencias</b>	0,00	<b>D) Acreedores a corto plazo</b>	75.864,12
<b>II. Deudores</b>	58.262,85	<b>I. Emisiones de obligaciones y otros valores negociables</b>	0,00
<b>III. Inversiones financieras temporales</b>	0,00	<b>II. Otras deudas a corto plazo</b>	4.123,76
<b>IV. Tesorería</b>	12.360,38	<b>III. Acreedores</b>	71.740,36
<b>V. Ajustes por periodificación</b>	0,00	<b>IV. Ajustes por periodificación</b>	0,00
<b>Total Activo (A + B + C)</b>	1.321.667,89	<b>Total Pasivo (A + B + C + D)</b>	1.321.667,89

**CUENTA DE RESULTADOS ECONÓMICO-PATRIMONIAL**

<b>DEBE</b>		<b>HABER</b>	
<b>A) Gastos</b>	78.669,25	<b>B) Ingresos</b>	148.988,35
<b>1. Reduc. de existenc. product. term. y en</b>	0,00	<b>1. Ventas y prestaciones de servicios</b>	945,64
<b>2. Aprovisionamientos</b>	0,00	<b>2. Aumento de existencias de product. terminados y en fabr.</b>	0,00
<b>3. Gastos func. servic. y prestac. sociales</b>	73.513,88	<b>3. Ingresos de gestión ordinaria</b>	42.267,87
<b>a. Gastos de personal</b>	39.640,75	<b>a. Ingresos tributarios</b>	42.267,87
<b>b. Prestaciones sociales</b>	0,00	<b>b. Ingresos urbanísticos</b>	0,00
<b>c. Dotaciones para amortización del inmovilizado</b>	0,00	<b>4. Otros ingresos de gestión ordinaria</b>	24.089,56
<b>d. Variación de provisiones de tráfico</b>	0,00	<b>a. Reintegros</b>	0,00
<b>e. Otros gastos de gestión</b>	33.595,68	<b>b. Trabajos realizados por la entidad</b>	0,00
<b>f. Gastos financieros y asimilables</b>	277,45	<b>c. Otros ingresos de gestión</b>	24.085,37
<b>g. Variaciones en provisiones de inversiones financiera</b>	0,00	<b>d. Ingresos de participaciones en capital</b>	0,00
<b>h. Diferencias negativas de cambio</b>	0,00	<b>e. Ingresos en otros valores negociables</b>	0,00
<b>i. Gastos de operaciones de intercambio financiero</b>	0,00	<b>f. Otros intereses e ingresos asimilados</b>	4,19
<b>4. Transferencias y subvenciones</b>	4.017,17	<b>g. Diferencias positivas de cambio</b>	0,00
<b>a. Transferencias y subvenciones corrientes</b>	4.017,17	<b>h. Ingresos de operaciones de intercambio financiero</b>	0,00
<b>b. Transferencias y subvenciones de capital</b>	0,00	<b>5. Transferencias y subvenciones</b>	80.547,08
<b>5. Pérdidas y gastos extraordinarios</b>	1.138,20	<b>a. Transferencias corrientes</b>	29.184,38
		<b>b. Subvenciones corrientes</b>	0,00
		<b>c. Transferencias de capital</b>	0,00
		<b>d. Subvenciones de capital</b>	51.362,70
		<b>6. Ganancias e ingresos extraordinarios</b>	1.138,20
<b>AHORRO</b>	70.319,10	<b>DESAHORRO</b>	0,00

**INDICADORES FINANCIEROS**

<b>Endeudamiento</b>	0,29
<b>Carga financiera por habitante</b>	1,94

## LIQUIDACIÓN DEL PRESUPUESTO

Presupuesto de Ingresos	Previsión inicial	Modificaciones	Previsión Definitiva	Derechos Reconocidos	Derechos reconocidos netos	Recaudación neta	Derechos Ptes. de cobro
1 Impuestos directos	81.700,00	0,00	81.700,00	82.860,67	82.860,67	82.860,67	0,00
2 Impuestos indirectos	4.000,00	0,00	4.000,00	1.310,91	1.310,91	1.310,91	0,00
3 Tasas y otros ingresos	118.520,00	0,00	118.520,00	126.291,63	126.291,63	126.291,63	0,00
4 Transferencias corrientes	167.190,00	0,00	167.190,00	130.173,79	120.081,02	120.081,02	0,00
5 Ingresos patrimoniales	221.900,00	0,00	221.900,00	210.871,91	210.871,91	210.871,91	0,00
6 Enajenación de inversiones reale	0,00	0,00	0,00	0,00	0,00	0,00	0,00
7 Transferencias de capital	868.550,00	81.513,00	950.063,00	451.160,46	451.160,46	407.689,46	43.471,00
8 Activos financieros	0,00	33.222,13	33.222,13	0,00	0,00	0,00	0,00
9 Pasivos financieros	125.000,00	0,00	125.000,00	10.092,77	10.092,77	10.092,77	0,00
10 Total Ingresos	1.586.860,00	114.735,13	1.701.595,13	1.012.762,14	1.002.669,37	959.198,37	43.471,00

Presupuesto de Gastos	Crédito Inicial	Modificaciones	Crédito Definitivo	Obligaciones Reconocidas	Pagos Líquidos	Remanentes Crédito	Obligac. Ptes. de pago
1. Gastos de personal	274.265,84	500,00	274.765,84	235.936,56	235.936,56	38.829,28	0,00
2. Gastos en bienes corrientes y servicios	268.236,27	29.551,41	297.787,68	246.934,88	246.934,88	50.852,80	0,00
3. Gastos financieros	342,31	0,00	342,31	42,31	42,31	300,00	0,00
4. Transferencias corrientes	34.400,00	0,00	34.400,00	17.785,95	17.785,95	16.614,05	0,00
6. Inversiones reales	1.007.500,00	84.683,72	1.092.183,72	374.069,92	374.069,92	718.113,80	0,00
7. Transferencias de capital	0,00	0,00	0,00	0,00	0,00	0,00	0,00
8. Activos financieros	0,00	0,00	0,00	0,00	0,00	0,00	0,00
9. Pasivos financieros	2.115,58	0,00	2.115,58	2.115,58	2.115,58	0,00	0,00
Total Gastos	1.586.860,00	114.735,13	1.701.595,13	876.885,20	876.885,20	824.709,93	0,00

## RESULTADO PRESUPUESTARIO

1. Derechos reconocidos netos	1.002.669,37
2. Obligaciones reconocidas netas	876.885,20
3. Resultado presupuestario del ejercicio	125.784,17
4. Desviaciones positivas de financiac.	0,00
5. Desviaciones negativas de financ.	0,00
6. Gastos financ. remanente de tesorería	33.222,13
Resultado Presup. Ajust. (3-4+5+6)	159.006,30

## ESTADO DE REMANENTE DE TESORERÍA

1. Fondos líquidos.	294.483,80
2. Derechos pendientes de cobro ...	217.389,31
Del presupuesto corriente	43.471,00
De Presupuestos cerrados	164.301,51
de operaciones no presupuestarias	9.616,80
cobros realizados ptes. de aplic. definitiva.	0,00
3. Obligaciones pendientes de Pago ...	99.168,81
Del presupuesto corriente	0,00
De presupuestos cerrados	51.896,03
De operaciones no presupuestarias	47.272,78
Pagos realizados ptes. de aplic. definitiva	0,00
I. Remanentes de tesorería total (1 + 2 - 3)	412.704,30
II. Saldos de dudoso cobro	0,00
III. Exceso de financiación afectada.	0,00
IV. Remanente de Tesorería para gastos generales (I - II - III)	412.704,30

## ESTADO DE TESORERÍA

Existencias iniciales	430.623,59
Pagos	1.187.599,23
Cobros	1.051.459,44
Existencias finales	294.483,80

## LIQUIDACIÓN DE EJERCICIOS CERRADOS

Obligaciones pendientes de pago	Modificaciones saldo inicial y anulaciones	Total Obligaciones	Prescripciones	Pagos realizados	Obligac. Ptes. pago a 31 de diciembre
Obligac. Ptes. de pago a 1 de enero					
86.235,25	0,00	86.235,25	0,00	34.339,22	51.896,03
Derechos pendientes de cobro	Modificaciones saldo inicial	Total Derechos anulados	Total derechos cancelados	Recaudación	Pendientes. de cobro a 31 de diciembre
Pendientes de cobro a 1 de enero					
164.301,51	0,00	0,00	0,00	0,00	164.301,51

## INDICADORES PRESUPUESTARIOS

Índice de modificaciones presupuestarias (%)	7,23	Indicador de transferencias recibidas (%)	56,97
Grado de ejecución de ingresos (%)	58,93	Autonomía Fiscal (%)	8,39
Grado de ejecución de gastos (%)	51,53	Gastos por habitante (€/hab.)	1.197,93
Grado de realización de los cobros (%)	95,66	Esfuerzo inversor (%)	42,66
Grado de realización de los pagos (%)	100,00	Ahorro neto (%)	7,13
Ingresos por habitante (€/hab.)	1.369,77	Resultado presupuestario ajustado(%)	18,13
Ingresos tributarios por habitante (€/hab.)	287,52		

**BALANCE DE SITUACIÓN**

<b>ACTIVO</b>		<b>PASIVO</b>	
<b>A) Inmovilizado</b>	8.162.507,35	<b>A) Fondos propios</b>	8.562.506,03
<b>I. Inversiones destinadas al uso general</b>	2.383.542,59	<b>I. Patrimonio</b>	8.070.629,13
<b>II. Inmovilizaciones inmateriales</b>	23.677,37	<b>II. Reservas</b>	0,00
<b>III. Inmovilizaciones materiales</b>	5.755.046,99	<b>III. Resultados de ejercicios anteriores</b>	0,00
<b>IV. Inversiones gestionadas</b>	0,00	<b>IV. Resultados del ejercicio</b>	491.876,90
<b>V. Patrimonio público del suelo</b>	0,00	<b>B) Provisiones para riesgos y gastos</b>	0,00
<b>VI. Inversiones financieras permanentes</b>	240,40	<b>C) Acreedores a largo plazo</b>	10.590,04
<b>VII. Deudores no presupuestarios a largo plazo</b>	0,00	<b>I. Emisiones de obligaciones y otros valores negociables</b>	0,00
<b>B) Gastos distribuir en varios ejercicios</b>	0,00	<b>II. Otras deudas a largo plazo</b>	10.590,04
<b>C) Gasto circulante</b>	511.873,11	<b>III. Desembolsos ptes. sobre acciones no exigidos</b>	0,00
<b>I. Existencias</b>	0,00	<b>D) Acreedores a corto plazo</b>	101.284,39
<b>II. Deudores</b>	213.471,08	<b>I. Emisiones de obligaciones y otros valores negociables</b>	0,00
<b>III. Inversiones financieras temporales</b>	3.918,23	<b>II. Otras deudas a corto plazo</b>	40.521,28
<b>IV. Tesorería</b>	294.483,80	<b>III. Acreedores</b>	60.763,11
<b>V. Ajustes por periodificación</b>	0,00	<b>IV. Ajustes por periodificación</b>	0,00
<b>Total Activo (A + B + C)</b>	8.674.380,46	<b>Total Pasivo (A + B + C + D)</b>	8.674.380,46

**CUENTA DE RESULTADOS ECONÓMICO-PATRIMONIAL**

<b>DEBE</b>		<b>HABER</b>	
<b>A) Gastos</b>	500.699,70	<b>B) Ingresos</b>	992.576,60
<b>1. Reduc. de existenc. product. term. y en</b>	0,00	<b>1. Ventas y prestaciones de servicios</b>	360,00
<b>2. Aprovisionamientos</b>	0,00	<b>2. Aumento de existencias de product. terminados y en fabr.</b>	0,00
<b>3. Gastos func. servic. y prestac. sociales</b>	482.913,75	<b>3. Ingresos de gestión ordinaria</b>	157.394,37
<b>a. Gastos de personal</b>	241.823,24	<b>a. Ingresos tributarios</b>	157.394,37
<b>b. Prestaciones sociales</b>	0,00	<b>b. Ingresos urbanísticos</b>	0,00
<b>c. Dotaciones para amortización del inmovilizado</b>	0,00	<b>4. Otros ingresos de gestión ordinaria</b>	255.701,75
<b>d. Variación de provisiones de tráfico</b>	0,00	<b>a. Reintegros</b>	0,00
<b>e. Otros gastos de gestión</b>	241.048,20	<b>b. Trabajos realizados por la entidad</b>	0,00
<b>f. Gastos financieros y asimilables</b>	42,31	<b>c. Otros ingresos de gestión</b>	254.795,93
<b>g. Variaciones en provisiones de inversiones financiera</b>	0,00	<b>d. Ingresos de participaciones en capital</b>	0,00
<b>h. Diferencias negativas de cambio</b>	0,00	<b>e. Ingresos en otros valores negociables</b>	905,82
<b>i. Gastos de operaciones de intercambio financiero</b>	0,00	<b>f. Otros intereses e ingresos asimilados</b>	0,00
<b>4. Transferencias y subvenciones</b>	17.785,95	<b>g. Diferencias positivas de cambio</b>	0,00
<b>a. Transferencias y subvenciones corrientes</b>	17.785,95	<b>h. Ingresos de operaciones de intercambio financiero</b>	0,00
<b>b. Transferencias y subvenciones de capital</b>	0,00	<b>5. Transferencias y subvenciones</b>	571.241,48
<b>5. Pérdidas y gastos extraordinarios</b>	0,00	<b>a. Transferencias corrientes</b>	120.081,02
<b>AHORRO</b>	491.876,90	<b>b. Subvenciones corrientes</b>	0,00
		<b>c. Transferencias de capital</b>	0,00
		<b>d. Subvenciones de capital</b>	451.160,46
		<b>6. Ganancias e ingresos extraordinarios</b>	7.879,00
		<b>DESAHORRO</b>	0,00

**INDICADORES FINANCIEROS**

<b>Endeudamiento</b>	0,40
<b>Carga financiera por habitante</b>	2,95

**LIQUIDACIÓN DEL PRESUPUESTO**

Presupuesto de Ingresos	Previsión inicial	Modificaciones	Previsión Definitiva	Derechos Reconocidos	Derechos reconocidos netos	Recaudación neta	Derechos Ptes. de cobro
1 Impuestos directos	266.393,00	0,00	266.393,00	253.459,09	252.088,46	252.088,46	0,00
2 Impuestos indirectos	60.000,00	0,00	60.000,00	84,03	84,03	84,03	0,00
3 Tasas y otros ingresos	269.710,00	0,00	269.710,00	298.205,85	256.679,43	254.974,79	1.704,64
4 Transferencias corrientes	301.321,00	0,00	301.321,00	163.203,97	163.203,97	163.203,97	0,00
5 Ingresos patrimoniales	236.650,00	0,00	236.650,00	90.573,17	90.573,17	45.117,52	45.455,65
6 Enajenación de inversiones reales	33.185,00	0,00	33.185,00	33.185,65	33.185,65	33.185,65	0,00
7 Transferencias de capital	855.499,00	0,00	855.499,00	1.484.507,39	1.484.507,39	1.484.507,39	0,00
8 Activos financieros	0,00	0,00	0,00	0,00	0,00	0,00	0,00
9 Pasivos financieros	605.000,00	0,00	605.000,00	205.000,00	205.000,00	205.000,00	0,00
10 Total Ingresos	2.627.758,00	0,00	2.627.758,00	2.528.219,15	2.485.322,10	2.438.161,81	47.160,29

Presupuesto de Gastos	Crédito Inicial	Modificaciones	Crédito Definitivo	Obligaciones Reconocidas	Pagos Líquidos	Remanentes Crédito	Obligac. Ptes. de pago
1. Gastos de personal	375.596,00	0,00	375.596,00	325.356,66	325.356,66	50.239,34	0,00
2. Gastos en bienes corrientes y servicios	439.598,00	0,00	439.598,00	400.700,06	289.370,80	38.897,94	111.329,26
3. Gastos financieros	10.500,00	0,00	10.500,00	5.286,70	5.286,70	5.213,30	0,00
4. Transferencias corrientes	2.390,00	0,00	2.390,00	100,00	100,00	2.290,00	0,00
6. Inversiones reales	1.711.345,00	0,00	1.711.345,00	1.015.471,13	786.961,91	695.873,87	228.509,22
7. Transferencias de capital	0,00	0,00	0,00	0,00	0,00	0,00	0,00
8. Activos financieros	0,00	0,00	0,00	0,00	0,00	0,00	0,00
9. Pasivos financieros	88.329,00	0,00	88.329,00	85.328,67	85.328,67	3.000,33	0,00
Total Gastos	2.627.758,00	0,00	2.627.758,00	1.832.243,22	1.492.404,74	795.514,78	339.838,48

RESULTADO PRESUPUESTARIO		
1. Derechos reconocidos netos		2.485.322,10
2. Obligaciones reconocidas netas		1.832.243,22
3. Resultado presupuestario del ejercicio		<b>653.078,88</b>
4. Desviaciones positivas de financiac.		0,00
5. Desviaciones negativas de financ.		0,00
6. Gastos financ. remanente de tesorería		0,00
Resultado Presup. Ajust. (3-4+5+6)		<b>653.078,88</b>

ESTADO DE REMANENTE DE TESORERÍA	
1. Fondos líquidos.	915.075,92
2. Derechos pendientes de cobro ...	409.006,99
Del presupuesto corriente	47.160,29
De Presupuestos cerrados de operaciones no presupuestarias cobros realizados ptes. de aplic. definitiva.	263.189,30
cobros realizados ptes. de aplic. definitiva.	107.995,35
cobros realizados ptes. de aplic. definitiva.	9.337,95
3. Obligaciones pendientes de Pago ...	699.769,66
Del presupuesto corriente	339.838,48
De presupuestos cerrados de operaciones no presupuestarias Pagos realizados ptes. de aplic. definitiva	278.267,98
Pagos realizados ptes. de aplic. definitiva	201.440,12
Pagos realizados ptes. de aplic. definitiva	119.776,92
I. Remanentes de tesorería total (1 + 2 - 3)	624.313,25
II. Saldos de dudoso cobro	0,00
III. Exceso de financiación afectada.	0,00
IV. Remanente de Tesorería para gastos generales (I - II - III)	<b>624.313,25</b>

ESTADO DE TESORERÍA	
Existencias iniciales	208.280,03
Pagos	4.580.122,92
Cobros	5.286.918,81
Existencias finales	<b>915.075,92</b>

LIQUIDACIÓN DE EJERCICIOS CERRADOS					
<b>Obligaciones pendientes de pago</b>					
Obligac. Ptes. de pago a 1 de enero	Modificaciones saldo inicial y anulaciones	Total Obligaciones	Prescripciones	Pagos realizados	Obligac. Ptes. pago a 31 de diciembre
369.181,11	21.993,85	391.174,96	0,00	112.906,98	<b>278.267,98</b>
<b>Derechos pendientes de cobro</b>					
Pendientes de cobro a 1 de enero	Modificaciones saldo inicial	Total Derechos anulados	Total derechos cancelados	Recaudación	Pendientes. de cobro a 31 de diciembre
263.189,30	0,00	0,00	0,00	0,00	263.189,30

INDICADORES PRESUPUESTARIOS			
Índice de modificaciones presupuestarias (%)	0,00	Indicador de transferencias recibidas (%)	66,30
Grado de ejecución de ingresos (%)	94,58	Autonomía Fiscal (%)	10,15
Grado de ejecución de gastos (%)	69,73	Gastos por habitante (€/hab.)	1.667,19
Grado de realización de los cobros (%)	98,10	Esfuerzo inversor (%)	55,42
Grado de realización de los pagos (%)	81,45	Ahorro neto (%)	-7,10
Ingresos por habitante (€/hab.)	2.261,44	Resultado presupuestario ajustado(%)	35,64
Ingresos tributarios por habitante (€/hab.)	463,01		

**BALANCE DE SITUACIÓN**

<b>ACTIVO</b>		<b>PASIVO</b>	
<b>A) Inmovilizado</b>	9.734.994,85	<b>A) Fondos propios</b>	10.029.594,44
<b>I. Inversiones destinadas al uso general</b>	6.166.980,94	<b>I. Patrimonio</b>	5.197.185,15
<b>II. Inmovilizaciones inmateriales</b>	7.606,41	<b>II. Reservas</b>	0,00
<b>III. Inmovilizaciones materiales</b>	3.560.407,50	<b>III. Resultados de ejercicios anteriores</b>	3.057.811,75
<b>IV. Inversiones gestionadas</b>	0,00	<b>IV. Resultados del ejercicio</b>	1.774.597,54
<b>V. Patrimonio público del suelo</b>	0,00	<b>B) Provisiones para riesgos y gastos</b>	0,00
<b>VI. Inversiones financieras permanentes</b>	0,00	<b>C) Acreedores a largo plazo</b>	479.713,66
<b>VII. Deudores no presupuestarios a largo plazo</b>	0,00	<b>I. Emisiones de obligaciones y otros valores negociables</b>	0,00
<b>B) Gastos distribuir en varios ejercicios</b>	0,00	<b>II. Otras deudas a largo plazo</b>	0,00
<b>C) Gasto circulante</b>	1.603.197,78	<b>III. Desembolsos ptes. sobre acciones no exigidos</b>	0,00
<b>I. Existencias</b>	0,00	<b>D) Acreedores a corto plazo</b>	828.884,53
<b>II. Deudores</b>	537.971,86	<b>I. Emisiones de obligaciones y otros valores negociables</b>	0,00
<b>III. Inversiones financieras temporales</b>	0,00	<b>II. Otras deudas a corto plazo</b>	0,00
<b>IV. Tesorería</b>	915.075,92	<b>III. Acreedores</b>	828.884,53
<b>V. Ajustes por periodificación</b>	150.000,00	<b>IV. Ajustes por periodificación</b>	0,00
<b>Total Activo (A + B + C)</b>	11.338.192,63	<b>Total Pasivo (A + B + C + D)</b>	11.338.192,63

**CUENTA DE RESULTADOS ECONÓMICO-PATRIMONIAL**

<b>DEBE</b>		<b>HABER</b>	
<b>A) Gastos</b>	35.414,35	<b>B) Ingresos</b>	2.446.511,27
<b>1. Reduc. de existenc. product. term. y en</b>	0,00	<b>1. Ventas y prestaciones de servicios</b>	0,00
<b>2. Aprovisionamientos</b>	0,00	<b>2. Aumento de existencias de product. terminados y en fabr.</b>	0,00
<b>3. Gastos func. servic. y prestac. sociales</b>	0,00	<b>3. Ingresos de gestión ordinaria</b>	504.581,05
<b>a. Gastos de personal</b>	0,00	<b>a. Ingresos tributarios</b>	0,00
<b>b. Prestaciones sociales</b>	0,00	<b>b. Ingresos urbanísticos</b>	0,00
<b>c. Dotaciones para amortización del inmovilizado</b>	0,00	<b>4. Otros ingresos de gestión ordinaria</b>	0,00
<b>d. Variación de provisiones de tráfico</b>	0,00	<b>a. Reintegros</b>	0,00
<b>e. Otros gastos de gestión</b>	0,00	<b>b. Trabajos realizados por la entidad</b>	0,00
<b>f. Gastos financieros y asimilables</b>	0,00	<b>c. Otros ingresos de gestión</b>	0,00
<b>g. Variaciones en provisiones de inversiones financiera</b>	0,00	<b>d. Ingresos de participaciones en capital</b>	0,00
<b>h. Diferencias negativas de cambio</b>	0,00	<b>e. Ingresos en otros valores negociables</b>	0,00
<b>i. Gastos de operaciones de intercambio financiero</b>	0,00	<b>f. Otros intereses e ingresos asimilados</b>	0,00
<b>4. Transferencias y subvenciones</b>	100,00	<b>g. Diferencias positivas de cambio</b>	0,00
<b>a. Transferencias y subvenciones corrientes</b>	100,00	<b>h. Ingresos de operaciones de intercambio financiero</b>	0,00
<b>b. Transferencias y subvenciones de capital</b>	0,00	<b>5. Transferencias y subvenciones</b>	1.647.711,36
<b>5. Pérdidas y gastos extraordinarios</b>	35.314,35	<b>a. Transferencias corrientes</b>	0,00
<b>AHORRO</b>	1.774.597,54	<b>b. Subvenciones corrientes</b>	0,00
		<b>c. Transferencias de capital</b>	0,00
		<b>d. Subvenciones de capital</b>	0,00
		<b>6. Ganancias e ingresos extraordinarios</b>	294.218,86
		<b>DESAHORRO</b>	0,00

**INDICADORES FINANCIEROS**

<b>Endeudamiento</b>	11,88
<b>Carga financiera por habitante</b>	82,45

## LIQUIDACIÓN DEL PRESUPUESTO

Presupuesto de Ingresos	Previsión inicial	Modificaciones	Previsión Definitiva	Derechos Reconocidos	Derechos reconocidos netos	Recaudación neta	Derechos Ptes. de cobro
1 Impuestos directos	114.090,84	0,00	114.090,84	126.354,30	126.104,57	126.104,57	0,00
2 Impuestos indirectos	29.939,56	0,00	29.939,56	6.920,37	6.920,37	6.920,37	0,00
3 Tasas y otros ingresos	61.310,07	0,00	61.310,07	64.002,17	64.002,17	64.002,17	0,00
4 Transferencias corrientes	86.322,65	0,00	86.322,65	64.625,79	64.625,79	64.625,79	0,00
5 Ingresos patrimoniales	15.932,61	0,00	15.932,61	17.466,83	17.466,83	17.466,83	0,00
6 Enajenación de inversiones reale	25.000,00	0,00	25.000,00	0,00	0,00	0,00	0,00
7 Transferencias de capital	464.697,70	0,00	464.697,70	340.092,68	340.092,68	340.092,68	0,00
8 Activos financieros	0,00	10.217,86	10.217,86	0,00	0,00	0,00	0,00
9 Pasivos financieros	0,00	0,00	0,00	0,00	0,00	0,00	0,00
10 Total Ingresos	797.293,43	10.217,86	807.511,29	619.462,14	619.212,41	619.212,41	0,00

Presupuesto de Gastos	Crédito Inicial	Modificaciones	Crédito Definitivo	Obligaciones Reconocidas	Pagos Líquidos	Remanentes Crédito	Obligac. Ptes. de pago
1. Gastos de personal	84.093,90	10.217,86	94.311,76	94.003,86	94.003,86	307,90	0,00
2. Gastos en bienes corrientes y servicios	152.143,15	0,00	152.143,15	149.642,34	149.642,34	2.500,81	0,00
3. Gastos financieros	3.594,49	-2.875,98	718,51	717,66	717,66	0,85	0,00
4. Transferencias corrientes	10.139,79	0,00	10.139,79	9.619,32	9.619,32	520,47	0,00
6. Inversiones reales	470.100,00	0,00	470.100,00	376.408,53	350.880,26	93.691,47	25.528,27
7. Transferencias de capital	0,00	0,00	0,00	0,00	0,00	0,00	0,00
8. Activos financieros	0,00	0,00	0,00	0,00	0,00	0,00	0,00
9. Pasivos financieros	77.222,10	2.875,98	80.098,08	77.499,98	77.499,98	2.598,10	0,00
Total Gastos	797.293,43	10.217,86	807.511,29	707.891,69	682.363,42	99.619,60	25.528,27

## RESULTADO PRESUPUESTARIO

1. Derechos reconocidos netos	619.212,41
2. Obligaciones reconocidas netas	707.891,69
3. Resultado presupuestario del ejercicio	-88.679,28
4. Desviaciones positivas de financiac.	0,00
5. Desviaciones negativas de financ.	0,00
6. Gastos financ. remanente de tesorería	10.217,86
Resultado Presup. Ajust. (3-4+5+6)	-78.461,42

## ESTADO DE REMANENTE DE TESORERÍA

1. Fondos líquidos.	60.190,51
2. Derechos pendientes de cobro ...	11.697,48
Del presupuesto corriente	0,00
De Presupuestos cerrados de operaciones no presupuestarias cobros realizados ptes. de aplic. definitiva.	3.241,76
3. Obligaciones pendientes de Pago ...	21.087,56
Del presupuesto corriente	25.528,27
De presupuestos cerrados de operaciones no presupuestarias Pagos realizados ptes. de aplic. definitiva	24.839,80
I. Remanentes de tesorería total (1 + 2 - 3)	8.098,60
II. Saldos de dudoso cobro	37.379,11
III. Exceso de financiación afectada.	50.800,43
IV. Remanente de Tesorería para gastos generales (I - II - III)	0,00

## ESTADO DE TESORERÍA

Existencias iniciales	134.896,69
Pagos	729.115,38
Cobros	654.409,20
Existencias finales	60.190,51

## LIQUIDACIÓN DE EJERCICIOS CERRADOS

Obligaciones pendientes de pago	Obligac. Ptes. de pago a 1 de enero	Modificaciones saldo inicial y anulaciones	Total Obligaciones	Prescripciones	Pagos realizados	Obligac. Ptes. pago a 31 de diciembre
	42.393,77	-1.100,80	41.292,97	0,00	16.453,17	24.839,80
Derechos pendientes de cobro	Pendientes de cobro a 1 de enero	Modificaciones saldo inicial	Total Derechos anulados	Total derechos cancelados	Recaudación	Pendientes. de cobro a 31 de diciembre
	25.542,26	0,00	0,00	0,00	22.300,50	3.241,76

## INDICADORES PRESUPUESTARIOS

Índice de modificaciones presupuestarias (%)	1,28	Indicador de transferencias recibidas (%)	65,36
Grado de ejecución de ingresos (%)	76,68	Autonomía Fiscal (%)	21,48
Grado de ejecución de gastos (%)	87,66	Gastos por habitante (€/hab.)	1.701,66
Grado de realización de los cobros (%)	100,00	Esfuerzo inversor (%)	53,17
Grado de realización de los pagos (%)	96,39	Ahorro neto (%)	-18,76
Ingresos por habitante (€/hab.)	1.488,49	Resultado presupuestario ajustado(%)	-11,08
Ingresos tributarios por habitante (€/hab.)	473,62		

<b>BALANCE DE SITUACIÓN</b>			
<b>ACTIVO</b>		<b>PASIVO</b>	
<b>A) Inmovilizado</b>	2.315.334,93	<b>A) Fondos propios</b>	2.328.756,25
<b>I. Inversiones destinadas al uso general</b>	1.262.882,66	<b>I. Patrimonio</b>	1.971.132,13
<b>II. Inmovilizaciones inmateriales</b>	0,00	<b>II. Reservas</b>	0,00
<b>III. Inmovilizaciones materiales</b>	1.052.452,27	<b>III. Resultados de ejercicios anteriores</b>	0,00
<b>IV. Inversiones gestionadas</b>	0,00	<b>IV. Resultados del ejercicio</b>	357.624,12
<b>V. Patrimonio público del suelo</b>	0,00	<b>B) Provisiones para riesgos y gastos</b>	0,00
<b>VI. Inversiones financieras permanentes</b>	0,00	<b>C) Acreedores a largo plazo</b>	0,00
<b>VII. Deudores no presupuestarios a largo plazo</b>	0,00	<b>I. Emisiones de obligaciones y otros valores negociables</b>	0,00
<b>B) Gastos distribuir en varios ejercicios</b>	0,00	<b>II. Otras deudas a largo plazo</b>	0,00
<b>C) Gasto circulante</b>	109.267,10	<b>III. Desembolsos ptes. sobre acciones no exigidos</b>	0,00
<b>I. Existencias</b>	0,00	<b>D) Acreedores a corto plazo</b>	95.845,78
<b>II. Deudores</b>	49.076,59	<b>I. Emisiones de obligaciones y otros valores negociables</b>	0,00
<b>III. Inversiones financieras temporales</b>	0,00	<b>II. Otras deudas a corto plazo</b>	5.252,90
<b>IV. Tesorería</b>	60.190,51	<b>III. Acreedores</b>	90.592,88
<b>V. Ajustes por periodificación</b>	0,00	<b>IV. Ajustes por periodificación</b>	0,00
<b>Total Activo (A + B + C)</b>	<b>2.424.602,03</b>	<b>Total Pasivo (A + B + C + D)</b>	<b>2.424.602,03</b>

<b>CUENTA DE RESULTADOS ECONÓMICO-PATRIMONIAL</b>			
<b>DEBE</b>		<b>HABER</b>	
<b>A) Gastos</b>	269.569,09	<b>B) Ingresos</b>	627.193,21
<b>1. Reduc. de existenc. product. term. y en</b>	0,00	<b>1. Ventas y prestaciones de servicios</b>	0,00
<b>2. Aprovisionamientos</b>	0,00	<b>2. Aumento de existencias de product. terminados y en fabr.</b>	0,00
<b>3. Gastos func. servic. y prestac. sociales</b>	253.069,77	<b>3. Ingresos de gestión ordinaria</b>	172.319,69
<b>a. Gastos de personal</b>	105.519,85	<b>a. Ingresos tributarios</b>	172.319,69
<b>b. Prestaciones sociales</b>	0,00	<b>b. Ingresos urbanísticos</b>	0,00
<b>c. Dotaciones para amortización del inmovilizado</b>	0,00	<b>4. Otros ingresos de gestión ordinaria</b>	42.174,25
<b>d. Variación de provisiones de tráfico</b>	0,00	<b>a. Reintegros</b>	0,00
<b>e. Otros gastos de gestión</b>	146.832,26	<b>b. Trabajos realizados por la entidad</b>	0,00
<b>f. Gastos financieros y asimilables</b>	717,66	<b>c. Otros ingresos de gestión</b>	42.054,81
<b>g. Variaciones en provisiones de inversiones financiera</b>	0,00	<b>d. Ingresos de participaciones en capital</b>	0,00
<b>h. Diferencias negativas de cambio</b>	0,00	<b>e. Ingresos en otros valores negociables</b>	0,00
<b>i. Gastos de operaciones de intercambio financiero</b>	0,00	<b>f. Otros intereses e ingresos asimilados</b>	119,44
<b>4. Transferencias y subvenciones</b>	9.619,32	<b>g. Diferencias positivas de cambio</b>	0,00
<b>a. Transferencias y subvenciones corrientes</b>	9.619,32	<b>h. Ingresos de operaciones de intercambio financiero</b>	0,00
<b>b. Transferencias y subvenciones de capital</b>	0,00	<b>5. Transferencias y subvenciones</b>	404.718,47
<b>5. Pérdidas y gastos extraordinarios</b>	6.880,00	<b>a. Transferencias corrientes</b>	64.625,79
		<b>b. Subvenciones corrientes</b>	0,00
		<b>c. Transferencias de capital</b>	0,00
		<b>d. Subvenciones de capital</b>	340.092,68
		<b>6. Ganancias e ingresos extraordinarios</b>	7.980,80
<b>AHORRO</b>	<b>357.624,12</b>	<b>DESAHORRO</b>	<b>0,00</b>

<b>INDICADORES FINANCIEROS</b>	
<b>Endeudamiento</b>	28,02
<b>Carga financiera por habitante</b>	188,02



**LIQUIDACIÓN DEL PRESUPUESTO**

Presupuesto de Ingresos	Previsión inicial	Modificaciones	Previsión Definitiva	Derechos Reconocidos	Derechos reconocidos netos	Recaudación neta	Derechos Ptes. de cobro
1 Impuestos directos	35.000,00	0,00	35.000,00	33.055,44	33.055,44	33.055,44	0,00
2 Impuestos indirectos	5.000,00	0,00	5.000,00	8.144,63	8.144,63	8.144,63	0,00
3 Tasas y otros ingresos	20.000,00	0,00	20.000,00	21.009,60	21.009,60	21.009,60	0,00
4 Transferencias corrientes	34.300,00	0,00	34.300,00	22.803,47	22.803,47	22.803,47	0,00
5 Ingresos patrimoniales	15.300,00	0,00	15.300,00	22.088,23	22.049,23	22.049,23	0,00
6 Enajenación de inversiones reale	0,00	0,00	0,00	0,00	0,00	0,00	0,00
7 Transferencias de capital	222.700,00	0,00	222.700,00	122.384,14	122.384,14	122.384,14	0,00
8 Activos financieros	0,00	0,00	0,00	0,00	0,00	0,00	0,00
9 Pasivos financieros	0,00	0,00	0,00	0,00	0,00	0,00	0,00
10 Total Ingresos	332.300,00	0,00	332.300,00	229.485,51	229.446,51	229.446,51	0,00

Presupuesto de Gastos	Crédito Inicial	Modificaciones	Crédito Definitivo	Obligaciones Reconocidas	Pagos Líquidos	Remanentes Crédito	Obligac. Ptes. de pago
1. Gastos de personal	36.000,00	0,00	36.000,00	28.695,61	28.695,61	7.304,39	0,00
2. Gastos en bienes corrientes y servicios	70.300,00	0,00	70.300,00	55.679,14	55.679,14	14.620,86	0,00
3. Gastos financieros	0,00	0,00	0,00	0,00	0,00	0,00	0,00
4. Transferencias corrientes	8.000,00	0,00	8.000,00	4.584,46	4.584,46	3.415,54	0,00
6. Inversiones reales	207.000,00	0,00	207.000,00	135.034,78	135.034,78	71.965,22	0,00
7. Transferencias de capital	11.000,00	0,00	11.000,00	10.499,55	10.499,55	500,45	0,00
8. Activos financieros	0,00	0,00	0,00	0,00	0,00	0,00	0,00
9. Pasivos financieros	0,00	0,00	0,00	0,00	0,00	0,00	0,00
Total Gastos	332.300,00	0,00	332.300,00	234.493,54	234.493,54	97.806,46	0,00

RESULTADO PRESUPUESTARIO		
1. Derechos reconocidos netos		229.446,51
2. Obligaciones reconocidas netas		234.493,54
3. Resultado presupuestario del ejercicio		-5.047,03
4. Desviaciones positivas de financiac.		0,00
5. Desviaciones negativas de financ.		0,00
6. Gastos financ. remanente de tesorería		0,00
Resultado Presup. Ajust. (3-4+5+6)		-5.047,03

ESTADO DE REMANENTE DE TESORERÍA	
1. Fondos líquidos.	73.904,56
2. Derechos pendientes de cobro ...	21.729,88
Del presupuesto corriente	0,00
De Presupuestos cerrados de operaciones no presupuestarias cobros realizados ptes. de aplic. definitiva.	21.729,88
3. Obligaciones pendientes de Pago ...	2.334,01
Del presupuesto corriente	0,00
De presupuestos cerrados de operaciones no presupuestarias Pagos realizados ptes. de aplic. definitiva	2.334,01
I. Remanentes de tesorería total (1 + 2 - 3)	93.300,43
II. Saldos de dudoso cobro	0,00
III. Exceso de financiación afectada.	0,00
IV. Remanente de Tesorería para gastos generales (I - II - III)	93.300,43

ESTADO DE TESORERÍA	
Existencias iniciales	95.597,89
Pagos	421.513,35
Cobros	399.820,02
Existencias finales	73.904,56

LIQUIDACIÓN DE EJERCICIOS CERRADOS					
<b>Obligaciones pendientes de pago</b>					
Obligac. Ptes. de pago a 1 de enero	Modificaciones saldo inicial y anulaciones	Total Obligaciones	Prescripciones	Pagos realizados	Obligac. Ptes. pago a 31 de diciembre
0,00	0,00	0,00	0,00	0,00	0,00
<b>Derechos pendientes de cobro</b>					
Pendientes de cobro a 1 de enero	Modificaciones saldo inicial	Total Derechos anulados	Total derechos cancelados	Recaudación	Pendientes. de cobro a 31 de diciembre
0,00	0,00	0,00	0,00	0,00	0,00

INDICADORES PRESUPUESTARIOS			
Índice de modificaciones presupuestarias (%)	0,00	Indicador de transferencias recibidas (%)	63,28
Grado de ejecución de ingresos (%)	69,05	Autonomía Fiscal (%)	17,96
Grado de ejecución de gastos (%)	70,57	Gastos por habitante (€/hab.)	1.493,59
Grado de realización de los cobros (%)	100,00	Esfuerzo inversor (%)	62,06
Grado de realización de los pagos (%)	100,00	Ahorro neto (%)	16,91
Ingresos por habitante (€/hab.)	1.461,44	Resultado presupuestario ajustado(%)	-2,15
Ingresos tributarios por habitante (€/hab.)	396,24		

<b>BALANCE DE SITUACIÓN</b>			
<b>ACTIVO</b>		<b>PASIVO</b>	
<b>A) Inmovilizado</b>	1.448.962,73	<b>A) Fondos propios</b>	1.541.210,29
<b>I. Inversiones destinadas al uso general</b>	886.349,37	<b>I. Patrimonio</b>	543.476,59
<b>II. Inmovilizaciones inmateriales</b>	0,00	<b>II. Reservas</b>	0,00
<b>III. Inmovilizaciones materiales</b>	562.613,36	<b>III. Resultados de ejercicios anteriores</b>	867.745,95
<b>IV. Inversiones gestionadas</b>	0,00	<b>IV. Resultados del ejercicio</b>	129.987,75
<b>V. Patrimonio público del suelo</b>	0,00	<b>B) Provisiones para riesgos y gastos</b>	0,00
<b>VI. Inversiones financieras permanentes</b>	0,00	<b>C) Acreedores a largo plazo</b>	0,00
<b>VII. Deudores no presupuestarios a largo plazo</b>	0,00	<b>I. Emisiones de obligaciones y otros valores negociables</b>	0,00
<b>B) Gastos distribuir en varios ejercicios</b>	0,00	<b>II. Otras deudas a largo plazo</b>	0,00
<b>C) Gasto circulante</b>	94.581,57	<b>III. Desembolsos ptes. sobre acciones no exigidos</b>	0,00
<b>I. Existencias</b>	0,00	<b>D) Acreedores a corto plazo</b>	2.334,01
<b>II. Deudores</b>	20.677,01	<b>I. Emisiones de obligaciones y otros valores negociables</b>	0,00
<b>III. Inversiones financieras temporales</b>	0,00	<b>II. Otras deudas a corto plazo</b>	0,00
<b>IV. Tesorería</b>	73.904,56	<b>III. Acreedores</b>	2.334,01
<b>V. Ajustes por periodificación</b>	0,00	<b>IV. Ajustes por periodificación</b>	0,00
<b>Total Activo (A + B + C)</b>	1.543.544,30	<b>Total Pasivo (A + B + C + D)</b>	1.543.544,30

<b>CUENTA DE RESULTADOS ECONÓMICO-PATRIMONIAL</b>			
<b>DEBE</b>		<b>HABER</b>	
<b>A) Gastos</b>	15.084,01	<b>B) Ingresos</b>	204.033,38
<b>1. Reduc. de existenc. product. term. y en</b>	0,00	<b>1. Ventas y prestaciones de servicios</b>	0,00
<b>2. Aprovisionamientos</b>	0,00	<b>2. Aumento de existencias de product. terminados y en fabr.</b>	0,00
<b>3. Gastos func. servic. y prestac. sociales</b>	0,00	<b>3. Ingresos de gestión ordinaria</b>	58.845,77
<b>a. Gastos de personal</b>	0,00	<b>a. Ingresos tributarios</b>	0,00
<b>b. Prestaciones sociales</b>	0,00	<b>b. Ingresos urbanísticos</b>	0,00
<b>c. Dotaciones para amortización del inmovilizado</b>	0,00	<b>4. Otros ingresos de gestión ordinaria</b>	0,00
<b>d. Variación de provisiones de tráfico</b>	0,00	<b>a. Reintegros</b>	0,00
<b>e. Otros gastos de gestión</b>	0,00	<b>b. Trabajos realizados por la entidad</b>	0,00
<b>f. Gastos financieros y asimilables</b>	0,00	<b>c. Otros ingresos de gestión</b>	0,00
<b>g. Variaciones en provisiones de inversiones financiera</b>	0,00	<b>d. Ingresos de participaciones en capital</b>	0,00
<b>h. Diferencias negativas de cambio</b>	0,00	<b>e. Ingresos en otros valores negociables</b>	0,00
<b>i. Gastos de operaciones de intercambio financiero</b>	0,00	<b>f. Otros intereses e ingresos asimilados</b>	0,00
<b>4. Transferencias y subvenciones</b>	15.084,01	<b>g. Diferencias positivas de cambio</b>	0,00
<b>a. Transferencias y subvenciones corrientes</b>	4.584,46	<b>h. Ingresos de operaciones de intercambio financiero</b>	0,00
<b>b. Transferencias y subvenciones de capital</b>	10.499,55	<b>5. Transferencias y subvenciones</b>	145.187,61
<b>5. Pérdidas y gastos extraordinarios</b>	0,00	<b>a. Transferencias corrientes</b>	0,00
		<b>b. Subvenciones corrientes</b>	0,00
		<b>c. Transferencias de capital</b>	0,00
		<b>d. Subvenciones de capital</b>	0,00
		<b>6. Ganancias e ingresos extraordinarios</b>	0,00
<b>AHORRO</b>	129.987,75	<b>DESAHORRO</b>	0,00

<b>INDICADORES FINANCIEROS</b>	
<b>Endeudamiento</b>	0,00
<b>Carga financiera por habitante</b>	0,00

**LIQUIDACIÓN DEL PRESUPUESTO**

Presupuesto de Ingresos	Previsión inicial	Modificaciones	Previsión Definitiva	Derechos Reconocidos	Derechos reconocidos netos	Recaudación neta	Derechos Ptes. de cobro
1 Impuestos directos	180.900,00	0,00	180.900,00	157.799,23	155.937,75	155.937,75	0,00
2 Impuestos indirectos	2.000,00	0,00	2.000,00	15.186,79	15.186,79	103,00	15.083,79
3 Tasas y otros ingresos	89.300,00	20.287,94	109.587,94	125.285,27	125.220,27	50.073,37	75.146,90
4 Transferencias corrientes	67.000,00	14.625,00	81.625,00	70.166,18	70.166,18	70.166,18	0,00
5 Ingresos patrimoniales	18.200,00	0,00	18.200,00	15.268,31	15.268,31	15.268,31	0,00
6 Enajenación de inversiones reale	1.300,00	0,00	1.300,00	0,00	0,00	0,00	0,00
7 Transferencias de capital	60.000,00	34.886,40	94.886,40	127.763,23	127.763,23	87.541,54	40.221,69
8 Activos financieros	0,00	124.710,31	124.710,31	0,00	0,00	0,00	0,00
9 Pasivos financieros	0,00	0,00	0,00	0,00	0,00	0,00	0,00
10 Total Ingresos	418.700,00	194.509,65	613.209,65	511.469,01	509.542,53	379.090,15	130.452,38

Presupuesto de Gastos	Crédito Inicial	Modificaciones	Crédito Definitivo	Obligaciones Reconocidas	Pagos Líquidos	Remanentes Crédito	Obligac. Ptes. de pago
1. Gastos de personal	61.400,00	23.269,40	84.669,40	75.688,42	75.688,42	8.980,98	0,00
2. Gastos en bienes corrientes y servicios	87.100,00	55.041,00	142.141,00	119.441,32	117.817,48	22.699,68	1.623,84
3. Gastos financieros	1.000,00	0,00	1.000,00	939,31	939,31	60,69	0,00
4. Transferencias corrientes	24.200,00	0,00	24.200,00	23.361,64	23.361,64	838,36	0,00
6. Inversiones reales	245.000,00	116.199,25	361.199,25	267.079,01	190.153,52	94.120,24	76.925,49
7. Transferencias de capital	0,00	0,00	0,00	0,00	0,00	0,00	0,00
8. Activos financieros	0,00	0,00	0,00	0,00	0,00	0,00	0,00
9. Pasivos financieros	0,00	0,00	0,00	0,00	0,00	0,00	0,00
Total Gastos	418.700,00	194.509,65	613.209,65	486.509,70	407.960,37	126.699,95	78.549,33

RESULTADO PRESUPUESTARIO		
1. Derechos reconocidos netos		509.542,53
2. Obligaciones reconocidas netas		486.509,70
3. Resultado presupuestario del ejercicio		23.032,83
4. Desviaciones positivas de financiac.		81.320,89
5. Desviaciones negativas de financ.		25.088,41
6. Gastos financ. remanente de tesorería		117.302,44
Resultado Presup. Ajust. (3-4+5+6)		84.102,79

ESTADO DE REMANENTE DE TESORERÍA	
1. Fondos líquidos.	395.836,93
2. Derechos pendientes de cobro ...	202.292,24
Del presupuesto corriente	130.452,38
De Presupuestos cerrados de operaciones no presupuestarias cobros realizados ptes. de aplic. definitiva.	20.320,89
cobros realizados ptes. de aplic. definitiva.	51.518,97
cobros realizados ptes. de aplic. definitiva.	0,00
3. Obligaciones pendientes de Pago ...	249.224,98
Del presupuesto corriente	78.549,33
De presupuestos cerrados de operaciones no presupuestarias Pagos realizados ptes. de aplic. definitiva	106.978,51
Pagos realizados ptes. de aplic. definitiva	77.409,70
Pagos realizados ptes. de aplic. definitiva	13.712,56
I. Remanentes de tesorería total (1 + 2 - 3)	348.904,19
II. Saldos de dudoso cobro	3.586,46
III. Exceso de financiación afectada.	202.932,33
IV. Remanente de Tesorería para gastos generales (I - II - III)	142.385,40

ESTADO DE TESORERÍA	
Existencias iniciales	449.623,58
Pagos	542.578,14
Cobros	488.791,49
Existencias finales	395.836,93

LIQUIDACIÓN DE EJERCICIOS CERRADOS					
Obligaciones pendientes de pago					
Obligac. Ptes. de pago a 1 de enero	Modificaciones saldo inicial y anulaciones	Total Obligaciones	Prescripciones	Pagos realizados	Obligac. Ptes. pago a 31 de diciembre
135.383,26	0,00	135.383,26	0,00	28.404,75	106.978,51
Derechos pendientes de cobro					
Pendientes de cobro a 1 de enero	Modificaciones saldo inicial	Total Derechos anulados	Total derechos cancelados	Recaudación	Pendientes. de cobro a 31 de diciembre
31.523,01	0,00	0,00	0,00	11.202,12	20.320,89

INDICADORES PRESUPUESTARIOS			
Índice de modificaciones presupuestarias (%)	46,46	Indicador de transferencias recibidas (%)	38,84
Grado de ejecución de ingresos (%)	83,09	Autonomía Fiscal (%)	33,58
Grado de ejecución de gastos (%)	79,34	Gastos por habitante (€/hab.)	1.649,19
Grado de realización de los cobros (%)	74,40	Esfuerzo inversor (%)	54,90
Grado de realización de los pagos (%)	83,85	Ahorro neto (%)	42,52
Ingresos por habitante (€/hab.)	1.727,26	Resultado presupuestario ajustado(%)	17,29
Ingresos tributarios por habitante (€/hab.)	1.004,56		

<b>BALANCE DE SITUACIÓN</b>			
<b>ACTIVO</b>		<b>PASIVO</b>	
<b>A) Inmovilizado</b>	1.325.395,49	<b>A) Fondos propios</b>	1.669.740,48
I. Inversiones destinadas al uso general	0,00	I. Patrimonio	-4.455.765,20
II. Inmovilizaciones inmateriales	0,00	II. Reservas	0,00
III. Inmovilizaciones materiales	1.324.422,75	III. Resultados de ejercicios anteriores	5.835.747,42
IV. Inversiones gestionadas	0,00	IV. Resultados del ejercicio	289.758,26
V. Patrimonio público del suelo	0,00	<b>B) Provisiones para riesgos y gastos</b>	0,00
VI. Inversiones financieras permanentes	0,00	<b>C) Acreedores a largo plazo</b>	4.965,98
VII. Deudores no presupuestarios a largo plazo	0,00	I. Emisiones de obligaciones y otros valores negociables	0,00
<b>B) Gastos distribuir en varios ejercicios</b>	0,00	II. Otras deudas a largo plazo	0,00
<b>C) Gasto circulante</b>	607.282,53	III. Desembolsos ptes. sobre acciones no exigidos	0,00
I. Existencias	0,00	<b>D) Acreedores a corto plazo</b>	257.971,56
II. Deudores	211.445,60	I. Emisiones de obligaciones y otros valores negociables	0,00
III. Inversiones financieras temporales	0,00	II. Otras deudas a corto plazo	0,00
IV. Tesorería	395.836,93	III. Acreedores	257.971,56
V. Ajustes por periodificación	0,00	IV. Ajustes por periodificación	0,00
<b>Total Activo (A + B + C)</b>	<b>1.932.678,02</b>	<b>Total Pasivo (A + B + C + D)</b>	<b>1.932.678,02</b>

<b>CUENTA DE RESULTADOS ECONÓMICO-PATRIMONIAL</b>			
<b>DEBE</b>		<b>HABER</b>	
<b>A) Gastos</b>	23.361,64	<b>B) Ingresos</b>	492.681,33
1. Reduc. de existenc. product. term. y en	0,00	1. Ventas y prestaciones de servicios	0,00
2. Aprovisionamientos	0,00	2. Aumento de existencias de product. terminados y en fabr.	0,00
3. Gastos func. servic. y prestac. sociales	0,00	3. Ingresos de gestión ordinaria	294.751,92
a. Gastos de personal	0,00	a. Ingresos tributarios	0,00
b. Prestaciones sociales	0,00	b. Ingresos urbanísticos	0,00
c. Dotaciones para amortización del inmovilizado	0,00	4. Otros ingresos de gestión ordinaria	0,00
d. Variación de provisiones de tráfico	0,00	a. Reintegros	0,00
e. Otros gastos de gestión	0,00	b. Trabajos realizados por la entidad	0,00
f. Gastos financieros y asimilables	0,00	c. Otros ingresos de gestión	0,00
g. Variaciones en provisiones de inversiones financiera	0,00	d. Ingresos de participaciones en capital	0,00
h. Diferencias negativas de cambio	0,00	e. Ingresos en otros valores negociables	0,00
i. Gastos de operaciones de intercambio financiero	0,00	f. Otros intereses e ingresos asimilados	0,00
4. Transferencias y subvenciones	23.361,64	g. Diferencias positivas de cambio	0,00
a. Transferencias y subvenciones corrientes	23.361,64	h. Ingresos de operaciones de intercambio financiero	0,00
b. Transferencias y subvenciones de capital	0,00	5. Transferencias y subvenciones	197.929,41
5. Pérdidas y gastos extraordinarios	0,00	a. Transferencias corrientes	0,00
		b. Subvenciones corrientes	0,00
		c. Transferencias de capital	0,00
		d. Subvenciones de capital	0,00
		6. Ganancias e ingresos extraordinarios	0,00
<b>AHORRO</b>	<b>289.758,26</b>	<b>DESAHORRO</b>	<b>0,00</b>

<b>INDICADORES FINANCIEROS</b>	
Endeudamiento	0,25
Carga financiera por habitante	3,18

**LIQUIDACIÓN DEL PRESUPUESTO**

Presupuesto de Ingresos	Previsión inicial	Modificaciones	Previsión Definitiva	Derechos Reconocidos	Derechos reconocidos netos	Recaudación neta	Derechos Ptes. de cobro
1 Impuestos directos	1.088.580,59	0,00	1.088.580,59	1.461.577,08	1.461.577,08	1.228.560,25	233.016,83
2 Impuestos indirectos	283.908,06	0,00	283.908,06	326.884,63	326.884,63	279.340,90	47.543,73
3 Tasas y otros ingresos	919.255,37	0,00	919.255,37	585.488,41	585.263,41	509.900,42	75.362,99
4 Transferencias corrientes	1.139.514,19	83.150,00	1.222.664,19	915.849,65	915.849,65	839.974,09	75.875,56
5 Ingresos patrimoniales	101.484,80	0,00	101.484,80	24.325,35	24.207,43	24.207,43	0,00
6 Enajenación de inversiones reale	18.054,00	101.425,00	119.479,00	319.226,71	319.226,71	83.769,01	235.457,70
7 Transferencias de capital	618.964,11	1.452.956,65	2.071.920,76	1.479.121,91	1.479.121,91	1.163.251,35	315.870,56
8 Activos financieros	0,00	839.540,41	839.540,41	0,00	0,00	0,00	0,00
9 Pasivos financieros	0,00	0,00	0,00	330.000,00	330.000,00	330.000,00	0,00
10 Total Ingresos	4.169.761,12	2.477.072,06	6.646.833,18	5.442.473,74	5.442.130,82	4.459.003,45	983.127,37

Presupuesto de Gastos	Crédito Inicial	Modificaciones	Crédito Definitivo	Obligaciones Reconocidas	Pagos Líquidos	Remanentes Crédito	Obligac. Ptes. de pago
1. Gastos de personal	1.578.207,34	40.173,69	1.618.381,03	1.376.141,40	1.370.068,72	242.239,63	6.072,68
2. Gastos en bienes corrientes y servicios	1.648.779,79	42.976,31	1.691.756,10	1.362.117,25	1.138.352,45	329.638,85	223.764,80
3. Gastos financieros	59.848,77	0,00	59.848,77	28.781,14	24.903,77	31.067,63	3.877,37
4. Transferencias corrientes	126.177,44	0,00	126.177,44	67.800,91	43.628,91	58.376,53	24.172,00
6. Inversiones reales	709.585,53	2.393.922,06	3.103.507,59	2.214.715,24	1.637.563,04	888.792,35	577.152,20
7. Transferencias de capital	12.000,00	0,00	12.000,00	11.862,56	11.862,56	137,44	0,00
8. Activos financieros	0,00	0,00	0,00	0,00	0,00	0,00	0,00
9. Pasivos financieros	35.162,25	0,00	35.162,25	35.162,25	19.522,60	0,00	15.639,65
Total Gastos	4.169.761,12	2.477.072,06	6.646.833,18	5.096.580,75	4.245.902,05	1.550.252,43	850.678,70

RESULTADO PRESUPUESTARIO		
1. Derechos reconocidos netos		5.442.130,82
2. Obligaciones reconocidas netas		5.096.580,75
3. Resultado presupuestario del ejercicio		<b>345.550,07</b>
4. Desviaciones positivas de financiac.		62.787,46
5. Desviaciones negativas de financ.		563.214,33
6. Gastos financ. remanente de tesorería		264.485,41
Resultado Presup. Ajust. (3-4+5+6)		<b>1.110.462,35</b>

ESTADO DE REMANENTE DE TESORERÍA	
1. Fondos líquidos.	449.688,23
2. Derechos pendientes de cobro ...	3.295.690,03
Del presupuesto corriente	983.127,37
De Presupuestos cerrados de operaciones no presupuestarias cobros realizados ptes. de aplic. definitiva.	2.234.404,37
3. Obligaciones pendientes de Pago ...	1.770.912,12
Del presupuesto corriente	850.678,70
De presupuestos cerrados de operaciones no presupuestarias Pagos realizados ptes. de aplic. definitiva	984.743,22
I. Remanentes de tesorería total (1 + 2 - 3)	1.974.466,14
II. Saldos de dudoso cobro	561.834,89
III. Exceso de financiación afectada.	190.369,41
IV. Remanente de Tesorería para gastos generales (I - II - III)	<b>1.222.261,84</b>

ESTADO DE TESORERÍA	
Existencias iniciales	637.159,14
Pagos	9.745.147,91
Cobros	9.557.677,00
Existencias finales	<b>449.688,23</b>

LIQUIDACIÓN DE EJERCICIOS CERRADOS					
<b>Obligaciones pendientes de pago</b>					
Obligac. Ptes. de pago a 1 de enero	Modificaciones saldo inicial y anulaciones	Total Obligaciones	Prescripciones	Pagos realizados	Obligac. Ptes. pago a 31 de diciembre
1.478.317,77	0,00	1.478.317,77	0,00	493.574,55	<b>984.743,22</b>
<b>Derechos pendientes de cobro</b>					
Pendientes de cobro a 1 de enero	Modificaciones saldo inicial	Total Derechos anulados	Total derechos cancelados	Recaudación	Pendientes. de cobro a 31 de diciembre
2.484.138,24	0,00	0,00	0,00	249.733,87	2.234.404,37

INDICADORES PRESUPUESTARIOS			
Índice de modificaciones presupuestarias (%)	59,41	Indicador de transferencias recibidas (%)	44,01
Grado de ejecución de ingresos (%)	81,88	Autonomía Fiscal (%)	32,86
Grado de ejecución de gastos (%)	76,68	Gastos por habitante (€/hab.)	1.299,82
Grado de realización de los cobros (%)	81,93	Esfuerzo inversor (%)	43,69
Grado de realización de los pagos (%)	83,31	Ahorro neto (%)	13,39
Ingresos por habitante (€/hab.)	1.387,94	Resultado presupuestario ajustado(%)	21,79
Ingresos tributarios por habitante (€/hab.)	605,39		

**BALANCE DE SITUACIÓN**

<b>ACTIVO</b>		<b>PASIVO</b>	
<b>A) Inmovilizado</b>	9.347.802,43	<b>A) Fondos propios</b>	9.504.751,86
<b>I. Inversiones destinadas al uso general</b>	1.726.348,47	<b>I. Patrimonio</b>	-58.819,77
<b>II. Inmovilizaciones inmateriales</b>	1.202,02	<b>II. Reservas</b>	0,00
<b>III. Inmovilizaciones materiales</b>	7.620.251,94	<b>III. Resultados de ejercicios anteriores</b>	7.535.028,04
<b>IV. Inversiones gestionadas</b>	0,00	<b>IV. Resultados del ejercicio</b>	2.028.543,59
<b>V. Patrimonio público del suelo</b>	0,00	<b>B) Provisiones para riesgos y gastos</b>	0,00
<b>VI. Inversiones financieras permanentes</b>	0,00	<b>C) Acreedores a largo plazo</b>	1.067.451,71
<b>VII. Deudores no presupuestarios a largo plazo</b>	0,00	<b>I. Emisiones de obligaciones y otros valores negociables</b>	0,00
<b>B) Gastos distribuir en varios ejercicios</b>	0,00	<b>II. Otras deudas a largo plazo</b>	1.067.451,71
<b>C) Gasto circulante</b>	3.408.248,28	<b>III. Desembolsos ptes. sobre acciones no exigidos</b>	0,00
<b>I. Existencias</b>	0,00	<b>D) Acreedores a corto plazo</b>	2.183.847,14
<b>II. Deudores</b>	2.958.560,05	<b>I. Emisiones de obligaciones y otros valores negociables</b>	0,00
<b>III. Inversiones financieras temporales</b>	0,00	<b>II. Otras deudas a corto plazo</b>	260.747,54
<b>IV. Tesorería</b>	449.688,23	<b>III. Acreedores</b>	1.923.099,60
<b>V. Ajustes por periodificación</b>	0,00	<b>IV. Ajustes por periodificación</b>	0,00
<b>Total Activo (A + B + C)</b>	12.756.050,71	<b>Total Pasivo (A + B + C + D)</b>	12.756.050,71

**CUENTA DE RESULTADOS ECONÓMICO-PATRIMONIAL**

<b>DEBE</b>		<b>HABER</b>	
<b>A) Gastos</b>	2.969.794,33	<b>B) Ingresos</b>	4.998.337,92
<b>1. Reduc. de existenc. product. term. y en</b>	0,00	<b>1. Ventas y prestaciones de servicios</b>	26.470,57
<b>2. Aprovisionamientos</b>	0,00	<b>2. Aumento de existencias de product. terminados y en fabr.</b>	0,00
<b>3. Gastos func. servic. y prestac. sociales</b>	2.890.130,86	<b>3. Ingresos de gestión ordinaria</b>	2.289.048,48
<b>a. Gastos de personal</b>	1.361.039,76	<b>a. Ingresos tributarios</b>	2.289.048,48
<b>b. Prestaciones sociales</b>	27.559,66	<b>b. Ingresos urbanísticos</b>	0,00
<b>c. Dotaciones para amortización del inmovilizado</b>	7.400,00	<b>4. Otros ingresos de gestión ordinaria</b>	82.413,50
<b>d. Variación de provisiones de tráfico</b>	115.691,07	<b>a. Reintegros</b>	0,00
<b>e. Otros gastos de gestión</b>	1.349.659,23	<b>b. Trabajos realizados por la entidad</b>	0,00
<b>f. Gastos financieros y asimilables</b>	28.781,14	<b>c. Otros ingresos de gestión</b>	82.413,50
<b>g. Variaciones en provisiones de inversiones financiera</b>	0,00	<b>d. Ingresos de participaciones en capital</b>	0,00
<b>h. Diferencias negativas de cambio</b>	0,00	<b>e. Ingresos en otros valores negociables</b>	0,00
<b>i. Gastos de operaciones de intercambio financiero</b>	0,00	<b>f. Otros intereses e ingresos asimilados</b>	0,00
<b>4. Transferencias y subvenciones</b>	79.663,47	<b>g. Diferencias positivas de cambio</b>	0,00
<b>a. Transferencias y subvenciones corrientes</b>	67.800,91	<b>h. Ingresos de operaciones de intercambio financiero</b>	0,00
<b>b. Transferencias y subvenciones de capital</b>	11.862,56	<b>5. Transferencias y subvenciones</b>	2.335.096,62
<b>5. Pérdidas y gastos extraordinarios</b>	0,00	<b>a. Transferencias corrientes</b>	855.974,71
<b>AHORRO</b>	2.028.543,59	<b>b. Subvenciones corrientes</b>	0,00
		<b>c. Transferencias de capital</b>	1.479.121,91
		<b>d. Subvenciones de capital</b>	0,00
		<b>6. Ganancias e ingresos extraordinarios</b>	265.308,75
		<b>DESAHORRO</b>	0,00

**INDICADORES FINANCIEROS**

<b>Endeudamiento</b>	1,93
<b>Carga financiera por habitante</b>	16,31

## LIQUIDACIÓN DEL PRESUPUESTO

Presupuesto de Ingresos	Previsión inicial	Modificaciones	Previsión Definitiva	Derechos Reconocidos	Derechos reconocidos netos	Recaudación neta	Derechos Ptes. de cobro
1 Impuestos directos	1.385.862,63	0,00	1.385.862,63	1.398.654,97	1.397.317,35	1.385.350,39	11.966,96
2 Impuestos indirectos	0,00	0,00	0,00	0,00	0,00	0,00	0,00
3 Tasas y otros ingresos	268.821,29	0,00	268.821,29	257.586,51	257.384,28	254.106,61	3.277,67
4 Transferencias corrientes	1.008.717,92	0,00	1.008.717,92	1.113.055,52	1.112.456,31	1.112.456,31	0,00
5 Ingresos patrimoniales	33.989,50	0,00	33.989,50	23.154,69	23.154,69	23.154,69	0,00
6 Enajenación de inversiones reales	56.000,00	0,00	56.000,00	0,00	0,00	0,00	0,00
7 Transferencias de capital	985.247,25	112.864,00	1.098.111,25	922.231,61	922.231,61	885.692,20	36.539,41
8 Activos financieros	0,00	833.846,00	833.846,00	290.000,00	290.000,00	290.000,00	0,00
9 Pasivos financieros	0,00	0,00	0,00	0,00	0,00	0,00	0,00
10 Total Ingresos	3.738.638,59	946.710,00	4.685.348,59	4.004.683,30	4.002.544,24	3.950.760,20	51.784,04

Presupuesto de Gastos	Crédito Inicial	Modificaciones	Crédito Definitivo	Obligaciones Reconocidas	Pagos Líquidos	Remanentes Crédito	Obligac. Ptes. de pago
1. Gastos de personal	803.637,01	-38.742,12	764.894,89	740.906,29	740.906,29	23.988,60	0,00
2. Gastos en bienes corrientes y servicios	575.626,33	6.000,00	581.626,33	562.261,14	562.261,14	19.365,19	0,00
3. Gastos financieros	0,00	0,00	0,00	0,00	0,00	0,00	0,00
4. Transferencias corrientes	302.160,24	60.042,12	362.202,36	320.207,42	317.069,23	41.994,94	3.138,19
6. Inversiones reales	1.891.215,01	817.324,44	2.708.539,45	1.940.082,65	1.420.312,78	768.456,80	519.769,87
7. Transferencias de capital	161.000,00	102.085,56	263.085,56	99.143,54	99.143,54	163.942,02	0,00
8. Activos financieros	0,00	0,00	0,00	0,00	0,00	0,00	0,00
9. Pasivos financieros	5.000,00	0,00	5.000,00	4.913,88	4.913,88	86,12	0,00
Total Gastos	3.738.638,59	946.710,00	4.685.348,59	3.667.514,92	3.144.606,86	1.017.833,67	522.908,06

## RESULTADO PRESUPUESTARIO

1. Derechos reconocidos netos	4.002.544,24
2. Obligaciones reconocidas netas	3.667.514,92
3. Resultado presupuestario del ejercicio	335.029,32
4. Desviaciones positivas de financiac.	74.766,58
5. Desviaciones negativas de financ.	84.043,47
6. Gastos financ. remanente de tesorería	0,00
Resultado Presup. Ajust. (3-4+5+6)	344.306,21

## ESTADO DE REMANENTE DE TESORERÍA

1. Fondos líquidos.	1.901.942,68
2. Derechos pendientes de cobro ...	307.460,64
Del presupuesto corriente	51.784,04
De Presupuestos cerrados de operaciones no presupuestarias cobros realizados ptes. de aplic. definitiva.	156.594,72
cobros realizados ptes. de aplic. definitiva.	101.243,12
cobros realizados ptes. de aplic. definitiva.	2.161,24
3. Obligaciones pendientes de Pago ...	886.192,98
Del presupuesto corriente	522.908,06
De presupuestos cerrados de operaciones no presupuestarias Pagos realizados ptes. de aplic. definitiva	157.835,34
Pagos realizados ptes. de aplic. definitiva	205.573,46
Pagos realizados ptes. de aplic. definitiva	123,88
I. Remanentes de tesorería total (1 + 2 - 3)	1.323.210,34
II. Saldos de dudoso cobro	0,00
III. Exceso de financiación afectada.	41.383,91
IV. Remanente de Tesorería para gastos generales (I - II - III)	1.281.826,43

## ESTADO DE TESORERÍA

Existencias iniciales	1.312.728,00
Pagos	8.166.196,06
Cobros	8.755.410,74
Existencias finales	1.901.942,68

## LIQUIDACIÓN DE EJERCICIOS CERRADOS

Obligaciones pendientes de pago	Obligaciones pendientes de pago	Obligaciones pendientes de pago	Obligaciones pendientes de pago	Obligaciones pendientes de pago	Obligaciones pendientes de pago
Obligac. Ptes. de pago a 1 de enero	Modificaciones saldo inicial y anulaciones	Total Obligaciones	Prescripciones	Pagos realizados	Obligac. Ptes. pago a 31 de diciembre
420.134,89	0,00	420.134,89	0,00	262.299,55	157.835,34
Derechos pendientes de cobro	Derechos pendientes de cobro	Derechos pendientes de cobro	Derechos pendientes de cobro	Derechos pendientes de cobro	Derechos pendientes de cobro
Pendientes de cobro a 1 de enero	Modificaciones saldo inicial	Total Derechos anulados	Total derechos cancelados	Recaudación	Pendientes. de cobro a 31 de diciembre
219.661,67	10.461,43	0,00	0,00	73.528,38	156.594,72

## INDICADORES PRESUPUESTARIOS

Índice de modificaciones presupuestarias (%)	25,32	Indicador de transferencias recibidas (%)	50,83
Grado de ejecución de ingresos (%)	85,43	Autonomía Fiscal (%)	34,91
Grado de ejecución de gastos (%)	78,28	Gastos por habitante (€/hab.)	3.574,58
Grado de realización de los cobros (%)	98,71	Esfuerzo inversor (%)	55,60
Grado de realización de los pagos (%)	85,74	Ahorro neto (%)	41,64
Ingresos por habitante (€/hab.)	3.901,12	Resultado presupuestario ajustado(%)	9,39
Ingresos tributarios por habitante (€/hab.)	1.612,77		

<b>BALANCE DE SITUACIÓN</b>			
<b>ACTIVO</b>		<b>PASIVO</b>	
<b>A) Inmovilizado</b>	18.276.040,93	<b>A) Fondos propios</b>	19.285.528,20
<b>I. Inversiones destinadas al uso general</b>	10.688.205,55	<b>I. Patrimonio</b>	10.345.105,59
<b>II. Inmovilizaciones inmateriales</b>	34.584,42	<b>II. Reservas</b>	0,00
<b>III. Inmovilizaciones materiales</b>	7.553.250,96	<b>III. Resultados de ejercicios anteriores</b>	6.948.768,39
<b>IV. Inversiones gestionadas</b>	0,00	<b>IV. Resultados del ejercicio</b>	1.991.654,22
<b>V. Patrimonio público del suelo</b>	0,00	<b>B) Provisiones para riesgos y gastos</b>	0,00
<b>VI. Inversiones financieras permanentes</b>	0,00	<b>C) Acreedores a largo plazo</b>	339.701,83
<b>VII. Deudores no presupuestarios a largo plazo</b>	0,00	<b>I. Emisiones de obligaciones y otros valores negociables</b>	0,00
<b>B) Gastos distribuir en varios ejercicios</b>	0,00	<b>II. Otras deudas a largo plazo</b>	339.701,83
<b>C) Gasto circulante</b>	2.211.688,44	<b>III. Desembolsos ptes. sobre acciones no exigidos</b>	0,00
<b>I. Existencias</b>	0,00	<b>D) Acreedores a corto plazo</b>	862.499,34
<b>II. Deudores</b>	309.565,46	<b>I. Emisiones de obligaciones y otros valores negociables</b>	0,00
<b>III. Inversiones financieras temporales</b>	180,30	<b>II. Otras deudas a corto plazo</b>	8.609,09
<b>IV. Tesorería</b>	1.901.942,68	<b>III. Acreedores</b>	853.890,25
<b>V. Ajustes por periodificación</b>	0,00	<b>IV. Ajustes por periodificación</b>	0,00
<b>Total Activo (A + B + C)</b>	20.487.729,37	<b>Total Pasivo (A + B + C + D)</b>	20.487.729,37

<b>CUENTA DE RESULTADOS ECONÓMICO-PATRIMONIAL</b>			
<b>DEBE</b>		<b>HABER</b>	
<b>A) Gastos</b>	1.731.351,45	<b>B) Ingresos</b>	3.723.005,67
<b>1. Reduc. de existenc. product. term. y en</b>	0,00	<b>1. Ventas y prestaciones de servicios</b>	9.091,00
<b>2. Aprovisionamientos</b>	0,00	<b>2. Aumento de existencias de product. terminados y en fabr.</b>	0,00
<b>3. Gastos func. servic. y prestac. sociales</b>	1.311.402,06	<b>3. Ingresos de gestión ordinaria</b>	1.636.153,85
<b>a. Gastos de personal</b>	740.712,12	<b>a. Ingresos tributarios</b>	1.636.153,85
<b>b. Prestaciones sociales</b>	0,00	<b>b. Ingresos urbanísticos</b>	0,00
<b>c. Dotaciones para amortización del inmovilizado</b>	0,00	<b>4. Otros ingresos de gestión ordinaria</b>	32.611,47
<b>d. Variación de provisiones de tráfico</b>	0,00	<b>a. Reintegros</b>	0,00
<b>e. Otros gastos de gestión</b>	570.689,94	<b>b. Trabajos realizados por la entidad</b>	0,00
<b>f. Gastos financieros y asimilables</b>	0,00	<b>c. Otros ingresos de gestión</b>	28.406,95
<b>g. Variaciones en provisiones de inversiones financiera</b>	0,00	<b>d. Ingresos de participaciones en capital</b>	0,00
<b>h. Diferencias negativas de cambio</b>	0,00	<b>e. Ingresos en otros valores negociables</b>	3.448,25
<b>i. Gastos de operaciones de intercambio financiero</b>	0,00	<b>f. Otros intereses e ingresos asimilados</b>	756,27
<b>4. Transferencias y subvenciones</b>	419.350,96	<b>g. Diferencias positivas de cambio</b>	0,00
<b>a. Transferencias y subvenciones corrientes</b>	320.207,42	<b>h. Ingresos de operaciones de intercambio financiero</b>	0,00
<b>b. Transferencias y subvenciones de capital</b>	99.143,54	<b>5. Transferencias y subvenciones</b>	2.034.687,92
<b>5. Pérdidas y gastos extraordinarios</b>	598,43	<b>a. Transferencias corrientes</b>	1.112.456,31
<b>AHORRO</b>	1.991.654,22	<b>b. Subvenciones corrientes</b>	0,00
		<b>c. Transferencias de capital</b>	922.231,61
		<b>d. Subvenciones de capital</b>	0,00
		<b>6. Ganancias e ingresos extraordinarios</b>	10.461,43
		<b>DESAHORRO</b>	0,00

<b>INDICADORES FINANCIEROS</b>	
<b>Endeudamiento</b>	0,18
<b>Carga financiera por habitante</b>	4,79



**LIQUIDACIÓN DEL PRESUPUESTO**

Presupuesto de Ingresos	Previsión inicial	Modificaciones	Previsión Definitiva	Derechos Reconocidos	Derechos reconocidos netos	Recaudación neta	Derechos Ptes. de cobro
1 Impuestos directos	494.548,00	0,00	494.548,00	362.244,75	362.244,75	362.244,75	0,00
2 Impuestos indirectos	12.150,00	0,00	12.150,00	8.487,39	8.487,39	8.487,39	0,00
3 Tasas y otros ingresos	16.708,98	0,00	16.708,98	29.473,17	29.473,17	27.945,32	1.527,85
4 Transferencias corrientes	51.565,00	0,00	51.565,00	41.985,24	41.985,24	41.985,24	0,00
5 Ingresos patrimoniales	24.450,00	0,00	24.450,00	37.811,57	37.811,57	37.505,06	306,51
6 Enajenación de inversiones reale	0,00	5.650,00	5.650,00	6.712,90	6.712,90	6.712,90	0,00
7 Transferencias de capital	60.000,00	85.156,89	145.156,89	138.553,89	138.553,89	102.553,89	36.000,00
8 Activos financieros	0,00	10.850,00	10.850,00	0,00	0,00	0,00	0,00
9 Pasivos financieros	0,00	0,00	0,00	0,00	0,00	0,00	0,00
10 Total Ingresos	659.421,98	101.656,89	761.078,87	625.268,91	625.268,91	587.434,55	37.834,36

Presupuesto de Gastos	Crédito Inicial	Modificaciones	Crédito Definitivo	Obligaciones Reconocidas	Pagos Líquidos	Remanentes Crédito	Obligac. Ptes. de pago
1. Gastos de personal	59.459,95	1.900,00	61.359,95	60.377,48	59.146,87	982,47	1.230,61
2. Gastos en bienes corrientes y servicios	116.100,00	27.600,00	143.700,00	100.518,48	100.518,48	43.181,52	0,00
3. Gastos financieros	0,00	0,00	0,00	0,00	0,00	0,00	0,00
4. Transferencias corrientes	10.600,00	1.700,00	12.300,00	11.459,13	11.459,13	840,87	0,00
6. Inversiones reales	425.262,03	70.456,89	495.718,92	417.639,88	260.139,88	78.079,04	157.500,00
7. Transferencias de capital	48.000,00	0,00	48.000,00	22.000,00	22.000,00	26.000,00	0,00
8. Activos financieros	0,00	0,00	0,00	0,00	0,00	0,00	0,00
9. Pasivos financieros	0,00	0,00	0,00	0,00	0,00	0,00	0,00
Total Gastos	659.421,98	101.656,89	761.078,87	611.994,97	453.264,36	149.083,90	158.730,61

RESULTADO PRESUPUESTARIO		
1. Derechos reconocidos netos		625.268,91
2. Obligaciones reconocidas netas		611.994,97
3. Resultado presupuestario del ejercicio		13.273,94
4. Desviaciones positivas de financiac.		0,00
5. Desviaciones negativas de financ.		0,00
6. Gastos financ. remanente de tesorería		10.833,91
Resultado Presup. Ajust. (3-4+5+6)		24.107,85

ESTADO DE REMANENTE DE TESORERÍA	
1. Fondos líquidos.	803.721,36
2. Derechos pendientes de cobro ...	99.783,80
Del presupuesto corriente	37.834,36
De Presupuestos cerrados de operaciones no presupuestarias cobros realizados ptes. de aplic. definitiva.	57.332,22
3. Obligaciones pendientes de Pago ...	250.986,14
Del presupuesto corriente	158.730,61
De presupuestos cerrados de operaciones no presupuestarias Pagos realizados ptes. de aplic. definitiva	84.331,81
I. Remanentes de tesorería total (1 + 2 - 3)	10.088,22
II. Saldos de dudoso cobro	2.164,50
III. Exceso de financiación afectada.	0,00
IV. Remanente de Tesorería para gastos generales (I - II - III)	652.519,02

ESTADO DE TESORERÍA	
Existencias iniciales	966.674,83
Pagos	1.988.207,81
Cobros	1.825.254,34
Existencias finales	803.721,36

LIQUIDACIÓN DE EJERCICIOS CERRADOS					
<b>Obligaciones pendientes de pago</b>					
Obligac. Ptes. de pago a 1 de enero	Modificaciones saldo inicial y anulaciones	Total Obligaciones	Prescripciones	Pagos realizados	Obligac. Ptes. pago a 31 de diciembre
524.475,03	0,00	524.475,03	0,00	440.143,22	84.331,81
<b>Derechos pendientes de cobro</b>					
Pendientes de cobro a 1 de enero	Modificaciones saldo inicial	Total Derechos anulados	Total derechos cancelados	Recaudación	Pendientes. de cobro a 31 de diciembre
210.191,16	-3.524,17	6.000,00	3.046,69	140.288,08	57.332,22

INDICADORES PRESUPUESTARIOS			
Índice de modificaciones presupuestarias (%)	15,42	Indicador de transferencias recibidas (%)	28,87
Grado de ejecución de ingresos (%)	82,16	Autonomía Fiscal (%)	59,29
Grado de ejecución de gastos (%)	80,41	Gastos por habitante (€/hab.)	1.763,67
Grado de realización de los cobros (%)	93,95	Esfuerzo inversor (%)	71,84
Grado de realización de los pagos (%)	74,06	Ahorro neto (%)	64,09
Ingresos por habitante (€/hab.)	1.801,93	Resultado presupuestario ajustado(%)	3,94
Ingresos tributarios por habitante (€/hab.)	1.153,33		

<b>BALANCE DE SITUACIÓN</b>			
<b>ACTIVO</b>		<b>PASIVO</b>	
<b>A) Inmovilizado</b>	2.567.928,43	<b>A) Fondos propios</b>	3.220.447,45
<b>I. Inversiones destinadas al uso general</b>	2.192.955,87	<b>I. Patrimonio</b>	730.872,04
<b>II. Inmovilizaciones inmateriales</b>	0,00	<b>II. Reservas</b>	0,00
<b>III. Inmovilizaciones materiales</b>	374.972,56	<b>III. Resultados de ejercicios anteriores</b>	2.071.281,50
<b>IV. Inversiones gestionadas</b>	0,00	<b>IV. Resultados del ejercicio</b>	418.293,91
<b>V. Patrimonio público del suelo</b>	0,00	<b>B) Provisiones para riesgos y gastos</b>	0,00
<b>VI. Inversiones financieras permanentes</b>	0,00	<b>C) Acreedores a largo plazo</b>	47,77
<b>VII. Deudores no presupuestarios a largo plazo</b>	0,00	<b>I. Emisiones de obligaciones y otros valores negociables</b>	0,00
<b>B) Gastos distribuir en varios ejercicios</b>	0,00	<b>II. Otras deudas a largo plazo</b>	0,00
<b>C) Gasto circulante</b>	905.669,66	<b>III. Desembolsos ptes. sobre acciones no exigidos</b>	0,00
<b>I. Existencias</b>	0,00	<b>D) Acreedores a corto plazo</b>	253.102,87
<b>II. Deudores</b>	101.948,30	<b>I. Emisiones de obligaciones y otros valores negociables</b>	0,00
<b>III. Inversiones financieras temporales</b>	0,00	<b>II. Otras deudas a corto plazo</b>	0,00
<b>IV. Tesorería</b>	803.721,36	<b>III. Acreedores</b>	253.102,87
<b>V. Ajustes por periodificación</b>	0,00	<b>IV. Ajustes por periodificación</b>	0,00
<b>Total Activo (A + B + C)</b>	3.473.598,09	<b>Total Pasivo (A + B + C + D)</b>	3.473.598,09

<b>CUENTA DE RESULTADOS ECONÓMICO-PATRIMONIAL</b>			
<b>DEBE</b>		<b>HABER</b>	
<b>A) Gastos</b>	46.079,04	<b>B) Ingresos</b>	583.841,31
<b>1. Reduc. de existenc. product. term. y en</b>	0,00	<b>1. Ventas y prestaciones de servicios</b>	0,00
<b>2. Aprovisionamientos</b>	0,00	<b>2. Aumento de existencias de product. terminados y en fabr.</b>	0,00
<b>3. Gastos func. servic. y prestac. sociales</b>	0,00	<b>3. Ingresos de gestión ordinaria</b>	396.589,28
<b>a. Gastos de personal</b>	0,00	<b>a. Ingresos tributarios</b>	0,00
<b>b. Prestaciones sociales</b>	0,00	<b>b. Ingresos urbanísticos</b>	0,00
<b>c. Dotaciones para amortización del inmovilizado</b>	0,00	<b>4. Otros ingresos de gestión ordinaria</b>	0,00
<b>d. Variación de provisiones de tráfico</b>	0,00	<b>a. Reintegros</b>	0,00
<b>e. Otros gastos de gestión</b>	0,00	<b>b. Trabajos realizados por la entidad</b>	0,00
<b>f. Gastos financieros y asimilables</b>	0,00	<b>c. Otros ingresos de gestión</b>	0,00
<b>g. Variaciones en provisiones de inversiones financiera</b>	0,00	<b>d. Ingresos de participaciones en capital</b>	0,00
<b>h. Diferencias negativas de cambio</b>	0,00	<b>e. Ingresos en otros valores negociables</b>	0,00
<b>i. Gastos de operaciones de intercambio financiero</b>	0,00	<b>f. Otros intereses e ingresos asimilados</b>	0,00
<b>4. Transferencias y subvenciones</b>	33.459,13	<b>g. Diferencias positivas de cambio</b>	0,00
<b>a. Transferencias y subvenciones corrientes</b>	11.459,13	<b>h. Ingresos de operaciones de intercambio financiero</b>	0,00
<b>b. Transferencias y subvenciones de capital</b>	22.000,00	<b>5. Transferencias y subvenciones</b>	180.539,13
<b>5. Pérdidas y gastos extraordinarios</b>	12.619,91	<b>a. Transferencias corrientes</b>	0,00
<b>AHORRO</b>	418.293,91	<b>b. Subvenciones corrientes</b>	0,00
		<b>c. Transferencias de capital</b>	0,00
		<b>d. Subvenciones de capital</b>	0,00
		<b>6. Ganancias e ingresos extraordinarios</b>	6.712,90
		<b>DESAHORRO</b>	0,00

<b>INDICADORES FINANCIEROS</b>	
<b>Endeudamiento</b>	0,00
<b>Carga financiera por habitante</b>	0,00

## LIQUIDACIÓN DEL PRESUPUESTO

Presupuesto de Ingresos	Previsión inicial	Modificaciones	Previsión Definitiva	Derechos Reconocidos	Derechos reconocidos netos	Recaudación neta	Derechos Ptes. de cobro
1 Impuestos directos	24.540,00	0,00	24.540,00	23.693,22	23.492,37	23.273,44	218,93
2 Impuestos indirectos	1.000,00	0,00	1.000,00	1.888,27	1.888,27	1.888,27	0,00
3 Tasas y otros ingresos	3.800,00	0,00	3.800,00	3.320,21	3.287,33	3.137,84	149,49
4 Transferencias corrientes	44.887,07	0,00	44.887,07	36.243,19	36.243,19	35.956,29	286,90
5 Ingresos patrimoniales	63.820,00	29.000,00	92.820,00	88.748,23	88.748,23	67.789,61	20.958,62
6 Enajenación de inversiones reale	0,00	0,00	0,00	0,00	0,00	0,00	0,00
7 Transferencias de capital	78.452,93	100.807,00	179.259,93	179.259,93	179.259,93	49.730,00	129.529,93
8 Activos financieros	0,00	0,00	0,00	0,00	0,00	0,00	0,00
9 Pasivos financieros	0,00	0,00	0,00	0,00	0,00	0,00	0,00
10 Total Ingresos	216.500,00	129.807,00	346.307,00	333.153,05	332.919,32	181.775,45	151.143,87

Presupuesto de Gastos	Crédito Inicial	Modificaciones	Crédito Definitivo	Obligaciones Reconocidas	Pagos Líquidos	Remanentes Crédito	Obligac. Ptes. de pago
1. Gastos de personal	36.665,00	0,00	36.665,00	34.464,25	32.613,87	2.200,75	1.850,38
2. Gastos en bienes corrientes y servicios	52.930,00	3.000,00	55.930,00	42.649,97	40.652,87	13.280,03	1.997,10
3. Gastos financieros	1.607,53	0,00	1.607,53	1.403,21	1.403,21	204,32	0,00
4. Transferencias corrientes	8.110,00	5.000,00	13.110,00	9.976,27	9.890,02	3.133,73	86,25
6. Inversiones reales	113.452,54	121.807,00	235.259,54	78.152,58	78.152,58	157.106,96	0,00
7. Transferencias de capital	0,00	0,00	0,00	0,00	0,00	0,00	0,00
8. Activos financieros	0,00	0,00	0,00	0,00	0,00	0,00	0,00
9. Pasivos financieros	3.734,93	0,00	3.734,93	3.734,93	3.734,93	0,00	0,00
Total Gastos	216.500,00	129.807,00	346.307,00	170.381,21	166.447,48	175.925,79	3.933,73

## RESULTADO PRESUPUESTARIO

1. Derechos reconocidos netos	332.919,32
2. Obligaciones reconocidas netas	170.381,21
3. Resultado presupuestario del ejercicio	162.538,11
4. Desviaciones positivas de financiac.	124.729,93
5. Desviaciones negativas de financ.	0,00
6. Gastos financ. remanente de tesorería	0,00
Resultado Presup. Ajust. (3-4+5+6)	37.808,18

## ESTADO DE REMANENTE DE TESORERÍA

1. Fondos líquidos.	97.664,27
2. Derechos pendientes de cobro ...	155.945,55
Del presupuesto corriente	151.143,87
De Presupuestos cerrados de operaciones no presupuestarias cobros realizados ptes. de aplic. definitiva.	1.088,85
3. Obligaciones pendientes de Pago ...	26.132,92
Del presupuesto corriente	3.933,73
De presupuestos cerrados de operaciones no presupuestarias Pagos realizados ptes. de aplic. definitiva	0,00
I. Remanentes de tesorería total (1 + 2 - 3)	227.476,90
II. Saldos de dudoso cobro	0,00
III. Exceso de financiación afectada.	124.729,93
IV. Remanente de Tesorería para gastos generales (I - II - III)	102.746,97

## ESTADO DE TESORERÍA

Existencias iniciales	54.572,81
Pagos	197.549,15
Cobros	240.640,61
Existencias finales	97.664,27

## LIQUIDACIÓN DE EJERCICIOS CERRADOS

Obligaciones pendientes de pago	Obligac. Ptes. de pago a 1 de enero	Modificaciones saldo inicial y anulaciones	Total Obligaciones	Prescripciones	Pagos realizados	Obligac. Ptes. pago a 31 de diciembre
	5.710,41	0,00	5.710,41	0,00	5.710,41	0,00
Derechos pendientes de cobro	Pendientes de cobro a 1 de enero	Modificaciones saldo inicial	Total Derechos anulados	Total derechos cancelados	Recaudación	Pendientes. de cobro a 31 de diciembre
	34.021,45	0,00	650,44	0,00	32.282,16	1.088,85

## INDICADORES PRESUPUESTARIOS

Índice de modificaciones presupuestarias (%)	59,96	Indicador de transferencias recibidas (%)	64,73
Grado de ejecución de ingresos (%)	96,13	Autonomía Fiscal (%)	7,62
Grado de ejecución de gastos (%)	49,20	Gastos por habitante (€/hab.)	1.914,40
Grado de realización de los cobros (%)	54,60	Esfuerzo inversor (%)	45,87
Grado de realización de los pagos (%)	97,69	Ahorro neto (%)	39,98
Ingresos por habitante (€/hab.)	3.740,67	Resultado presupuestario ajustado(%)	22,19
Ingresos tributarios por habitante (€/hab.)	322,11		

**BALANCE DE SITUACIÓN**

<b>ACTIVO</b>		<b>PASIVO</b>	
<b>A) Inmovilizado</b>	426.817,88	<b>A) Fondos propios</b>	635.813,50
I. Inversiones destinadas al uso general	0,00	I. Patrimonio	393.538,32
II. Inmovilizaciones inmateriales	0,00	II. Reservas	0,00
III. Inmovilizaciones materiales	426.817,88	III. Resultados de ejercicios anteriores	0,00
IV. Inversiones gestionadas	0,00	IV. Resultados del ejercicio	242.275,18
V. Patrimonio público del suelo	0,00	<b>B) Provisiones para riesgos y gastos</b>	0,00
VI. Inversiones financieras permanentes	0,00	<b>C) Acreedores a largo plazo</b>	18.481,28
VII. Deudores no presupuestarios a largo plazo	0,00	I. Emisiones de obligaciones y otros valores negociables	0,00
<b>B) Gastos distribuir en varios ejercicios</b>	0,00	II. Otras deudas a largo plazo	18.481,28
<b>C) Gasto circulante</b>	253.609,82	III. Desembolsos ptes. sobre acciones no exigidos	0,00
I. Existencias	0,00	<b>D) Acreedores a corto plazo</b>	26.132,92
II. Deudores	155.945,55	I. Emisiones de obligaciones y otros valores negociables	0,00
III. Inversiones financieras temporales	0,00	II. Otras deudas a corto plazo	17.446,56
IV. Tesorería	97.664,27	III. Acreedores	8.686,36
V. Ajustes por periodificación	0,00	IV. Ajustes por periodificación	0,00
<b>Total Activo (A + B + C)</b>	<b>680.427,70</b>	<b>Total Pasivo (A + B + C + D)</b>	<b>680.427,70</b>

**CUENTA DE RESULTADOS ECONÓMICO-PATRIMONIAL**

<b>DEBE</b>		<b>HABER</b>	
<b>A) Gastos</b>	90.644,14	<b>B) Ingresos</b>	332.919,32
1. Reduc. de existenc. product. term. y en	0,00	1. Ventas y prestaciones de servicios	0,00
2. Aprovisionamientos	0,00	2. Aumento de existencias de product. terminados y en fabr.	0,00
3. Gastos func. servic. y prestac. sociales	80.017,43	3. Ingresos de gestión ordinaria	28.380,64
a. Gastos de personal	34.703,44	a. Ingresos tributarios	28.380,64
b. Prestaciones sociales	0,00	b. Ingresos urbanísticos	0,00
c. Dotaciones para amortización del inmovilizado	0,00	4. Otros ingresos de gestión ordinaria	55.145,90
d. Variación de provisiones de tráfico	0,00	a. Reintegros	287,33
e. Otros gastos de gestión	43.910,78	b. Trabajos realizados por la entidad	0,00
f. Gastos financieros y asimilables	1.403,21	c. Otros ingresos de gestión	54.783,21
g. Variaciones en provisiones de inversiones financiera	0,00	d. Ingresos de participaciones en capital	0,00
h. Diferencias negativas de cambio	0,00	e. Ingresos en otros valores negociables	0,00
i. Gastos de operaciones de intercambio financiero	0,00	f. Otros intereses e ingresos asimilados	75,36
4. Transferencias y subvenciones	9.976,27	g. Diferencias positivas de cambio	0,00
a. Transferencias y subvenciones corrientes	9.976,27	h. Ingresos de operaciones de intercambio financiero	0,00
b. Transferencias y subvenciones de capital	0,00	5. Transferencias y subvenciones	215.503,12
5. Pérdidas y gastos extraordinarios	650,44	a. Transferencias corrientes	36.243,19
<b>AHORRO</b>	<b>242.275,18</b>	b. Subvenciones corrientes	0,00
		c. Transferencias de capital	0,00
		d. Subvenciones de capital	179.259,93
		6. Ganancias e ingresos extraordinarios	33.889,66
		<b>DESAHORRO</b>	<b>0,00</b>

**INDICADORES FINANCIEROS**

<b>Endeudamiento</b>	3,34
<b>Carga financiera por habitante</b>	57,73

**LIQUIDACIÓN DEL PRESUPUESTO**

Presupuesto de Ingresos	Previsión inicial	Modificaciones	Previsión Definitiva	Derechos Reconocidos	Derechos reconocidos netos	Recaudación neta	Derechos Ptes. de cobro
1 Impuestos directos	26.100,00	0,00	26.100,00	56.316,73	56.282,65	56.282,65	0,00
2 Impuestos indirectos	5.000,00	0,00	5.000,00	5.759,09	5.759,09	5.759,09	0,00
3 Tasas y otros ingresos	38.400,00	0,00	38.400,00	14.315,61	14.044,25	14.044,25	0,00
4 Transferencias corrientes	69.000,00	0,00	69.000,00	45.939,32	45.925,86	45.925,86	0,00
5 Ingresos patrimoniales	6.000,00	0,00	6.000,00	3.499,00	3.499,00	3.499,00	0,00
6 Enajenación de inversiones reale	0,00	0,00	0,00	0,00	0,00	0,00	0,00
7 Transferencias de capital	111.000,00	30.594,00	141.594,00	172.188,05	172.188,05	133.598,95	38.589,10
8 Activos financieros	0,00	0,00	0,00	0,00	0,00	0,00	0,00
9 Pasivos financieros	0,00	0,00	0,00	0,00	0,00	0,00	0,00
10 Total Ingresos	255.500,00	30.594,00	286.094,00	298.017,80	297.698,90	259.109,80	38.589,10

Presupuesto de Gastos	Crédito Inicial	Modificaciones	Crédito Definitivo	Obligaciones Reconocidas	Pagos Líquidos	Remanentes Crédito	Obligac. Ptes. de pago
1. Gastos de personal	45.300,00	0,00	45.300,00	41.741,15	41.741,15	3.558,85	0,00
2. Gastos en bienes corrientes y servicios	86.300,00	0,00	86.300,00	76.619,62	76.619,62	9.680,38	0,00
3. Gastos financieros	0,00	0,00	0,00	0,00	0,00	0,00	0,00
4. Transferencias corrientes	12.500,00	0,00	12.500,00	12.469,47	12.469,47	30,53	0,00
6. Inversiones reales	111.400,00	30.594,00	141.994,00	136.125,79	67.952,14	5.868,21	68.173,65
7. Transferencias de capital	0,00	0,00	0,00	0,00	0,00	0,00	0,00
8. Activos financieros	0,00	0,00	0,00	0,00	0,00	0,00	0,00
9. Pasivos financieros	0,00	0,00	0,00	0,00	0,00	0,00	0,00
Total Gastos	255.500,00	30.594,00	286.094,00	266.956,03	198.782,38	19.137,97	68.173,65

RESULTADO PRESUPUESTARIO		
1. Derechos reconocidos netos		297.698,90
2. Obligaciones reconocidas netas		266.956,03
3. Resultado presupuestario del ejercicio		30.742,87
4. Desviaciones positivas de financiac.		0,00
5. Desviaciones negativas de financ.		0,00
6. Gastos financ. remanente de tesorería		0,00
Resultado Presup. Ajust. (3-4+5+6)		30.742,87

ESTADO DE REMANENTE DE TESORERÍA	
1. Fondos líquidos.	35.771,67
2. Derechos pendientes de cobro ...	52.294,20
Del presupuesto corriente	38.589,10
De Presupuestos cerrados de operaciones no presupuestarias cobros realizados ptes. de aplic. definitiva.	0,00
3. Obligaciones pendientes de Pago ...	71.085,83
Del presupuesto corriente	68.173,65
De presupuestos cerrados de operaciones no presupuestarias Pagos realizados ptes. de aplic. definitiva	2.506,77
Pagos realizados ptes. de aplic. definitiva	0,00
I. Remanentes de tesorería total (1 + 2 - 3)	16.980,04
II. Saldos de dudoso cobro	0,00
III. Exceso de financiación afectada.	0,00
IV. Remanente de Tesorería para gastos generales (I - II - III)	16.980,04

ESTADO DE TESORERÍA	
Existencias iniciales	6.464,04
Pagos	273.773,73
Cobros	303.081,36
Existencias finales	35.771,67

LIQUIDACIÓN DE EJERCICIOS CERRADOS					
<b>Obligaciones pendientes de pago</b>					
Obligac. Ptes. de pago a 1 de enero	Modificaciones saldo inicial y anulaciones	Total Obligaciones	Prescripciones	Pagos realizados	Obligac. Ptes. pago a 31 de diciembre
59.447,18	0,00	59.447,18	0,00	56.940,41	2.506,77
<b>Derechos pendientes de cobro</b>					
Pendientes de cobro a 1 de enero	Modificaciones saldo inicial	Total Derechos anulados	Total derechos cancelados	Recaudación	Pendientes. de cobro a 31 de diciembre
18.791,90	0,00	0,00	0,00	18.791,90	0,00

INDICADORES PRESUPUESTARIOS			
Índice de modificaciones presupuestarias (%)	11,97	Indicador de transferencias recibidas (%)	73,27
Grado de ejecución de ingresos (%)	104,06	Autonomía Fiscal (%)	20,84
Grado de ejecución de gastos (%)	93,31	Gastos por habitante (€/hab.)	950,02
Grado de realización de los cobros (%)	87,04	Esfuerzo inversor (%)	50,99
Grado de realización de los pagos (%)	74,46	Ahorro neto (%)	-4,24
Ingresos por habitante (€/hab.)	1.059,43	Resultado presupuestario ajustado(%)	11,52
Ingresos tributarios por habitante (€/hab.)	270,77		

**BALANCE DE SITUACIÓN**

<b>ACTIVO</b>		<b>PASIVO</b>	
<b>A) Inmovilizado</b>	3.327.143,27	<b>A) Fondos propios</b>	3.344.123,31
<b>I. Inversiones destinadas al uso general</b>	418.983,95	<b>I. Patrimonio</b>	2.907.762,34
<b>II. Inmovilizaciones inmateriales</b>	0,00	<b>II. Reservas</b>	0,00
<b>III. Inmovilizaciones materiales</b>	2.883.266,61	<b>III. Resultados de ejercicios anteriores</b>	258.609,78
<b>IV. Inversiones gestionadas</b>	0,00	<b>IV. Resultados del ejercicio</b>	177.751,19
<b>V. Patrimonio público del suelo</b>	0,00	<b>B) Provisiones para riesgos y gastos</b>	0,00
<b>VI. Inversiones financieras permanentes</b>	0,00	<b>C) Acreedores a largo plazo</b>	0,00
<b>VII. Deudores no presupuestarios a largo plazo</b>	0,00	<b>I. Emisiones de obligaciones y otros valores negociables</b>	0,00
<b>B) Gastos distribuir en varios ejercicios</b>	0,00	<b>II. Otras deudas a largo plazo</b>	0,00
<b>C) Gasto circulante</b>	88.065,87	<b>III. Desembolsos ptes. sobre acciones no exigidos</b>	0,00
<b>I. Existencias</b>	0,00	<b>D) Acreedores a corto plazo</b>	71.085,83
<b>II. Deudores</b>	52.294,20	<b>I. Emisiones de obligaciones y otros valores negociables</b>	0,00
<b>III. Inversiones financieras temporales</b>	0,00	<b>II. Otras deudas a corto plazo</b>	0,00
<b>IV. Tesorería</b>	35.771,67	<b>III. Acreedores</b>	71.085,83
<b>V. Ajustes por periodificación</b>	0,00	<b>IV. Ajustes por periodificación</b>	0,00
<b>Total Activo (A + B + C)</b>	3.415.209,14	<b>Total Pasivo (A + B + C + D)</b>	3.415.209,14

**CUENTA DE RESULTADOS ECONÓMICO-PATRIMONIAL**

<b>DEBE</b>		<b>HABER</b>	
<b>A) Gastos</b>	12.469,47	<b>B) Ingresos</b>	290.611,13
<b>1. Reduc. de existenc. product. term. y en</b>	0,00	<b>1. Ventas y prestaciones de servicios</b>	0,00
<b>2. Aprovisionamientos</b>	0,00	<b>2. Aumento de existencias de product. terminados y en fabr.</b>	0,00
<b>3. Gastos func. servic. y prestac. sociales</b>	0,00	<b>3. Ingresos de gestión ordinaria</b>	72.497,22
<b>a. Gastos de personal</b>	0,00	<b>a. Ingresos tributarios</b>	0,00
<b>b. Prestaciones sociales</b>	0,00	<b>b. Ingresos urbanísticos</b>	0,00
<b>c. Dotaciones para amortización del inmovilizado</b>	0,00	<b>4. Otros ingresos de gestión ordinaria</b>	0,00
<b>d. Variación de provisiones de tráfico</b>	0,00	<b>a. Reintegros</b>	0,00
<b>e. Otros gastos de gestión</b>	0,00	<b>b. Trabajos realizados por la entidad</b>	0,00
<b>f. Gastos financieros y asimilables</b>	0,00	<b>c. Otros ingresos de gestión</b>	0,00
<b>g. Variaciones en provisiones de inversiones financiera</b>	0,00	<b>d. Ingresos de participaciones en capital</b>	0,00
<b>h. Diferencias negativas de cambio</b>	0,00	<b>e. Ingresos en otros valores negociables</b>	0,00
<b>i. Gastos de operaciones de intercambio financiero</b>	0,00	<b>f. Otros intereses e ingresos asimilados</b>	0,00
<b>4. Transferencias y subvenciones</b>	12.469,47	<b>g. Diferencias positivas de cambio</b>	0,00
<b>a. Transferencias y subvenciones corrientes</b>	12.469,47	<b>h. Ingresos de operaciones de intercambio financiero</b>	0,00
<b>b. Transferencias y subvenciones de capital</b>	0,00	<b>5. Transferencias y subvenciones</b>	218.113,91
<b>5. Pérdidas y gastos extraordinarios</b>	0,00	<b>a. Transferencias corrientes</b>	0,00
		<b>b. Subvenciones corrientes</b>	0,00
		<b>c. Transferencias de capital</b>	0,00
		<b>d. Subvenciones de capital</b>	0,00
		<b>6. Ganancias e ingresos extraordinarios</b>	0,00
<b>AHORRO</b>	177.751,19	<b>DESAHORRO</b>	0,00

**INDICADORES FINANCIEROS**

<b>Endeudamiento</b>	0,00
<b>Carga financiera por habitante</b>	0,00

## LIQUIDACIÓN DEL PRESUPUESTO

Presupuesto de Ingresos	Previsión inicial	Modificaciones	Previsión Definitiva	Derechos Reconocidos	Derechos reconocidos netos	Recaudación neta	Derechos Ptes. de cobro
1 Impuestos directos	355.000,00	169.000,00	524.000,00	563.619,72	563.612,74	563.612,74	0,00
2 Impuestos indirectos	50.000,00	0,00	50.000,00	91.317,78	91.025,19	45.069,76	45.955,43
3 Tasas y otros ingresos	142.200,00	0,00	142.200,00	126.661,00	126.447,70	122.100,14	4.347,56
4 Transferencias corrientes	537.900,00	0,00	537.900,00	446.214,55	444.166,24	410.603,10	33.563,14
5 Ingresos patrimoniales	31.650,00	0,00	31.650,00	36.241,71	35.905,50	27.903,32	8.002,18
6 Enajenación de inversiones reale	145.000,00	39.020,00	184.020,00	71.100,43	71.100,43	71.100,43	0,00
7 Transferencias de capital	746.000,00	107.686,21	853.686,21	651.995,55	651.995,55	510.384,53	141.611,02
8 Activos financieros	0,00	223.257,14	223.257,14	0,00	0,00	0,00	0,00
9 Pasivos financieros	0,00	0,00	0,00	0,00	0,00	0,00	0,00
10 Total Ingresos	2.007.750,00	538.963,35	2.546.713,35	1.987.150,74	1.984.253,35	1.750.774,02	233.479,33

Presupuesto de Gastos	Crédito Inicial	Modificaciones	Crédito Definitivo	Obligaciones Reconocidas	Pagos Líquidos	Remanentes Crédito	Obligac. Ptes. de pago
1. Gastos de personal	426.300,00	10.706,21	437.006,21	422.926,38	410.434,74	14.079,83	12.491,64
2. Gastos en bienes corrientes y servicios	485.400,00	8.400,00	493.800,00	407.360,76	373.823,96	86.439,24	33.536,80
3. Gastos financieros	500,00	0,00	500,00	232,17	232,17	267,83	0,00
4. Transferencias corrientes	258.050,00	24.000,00	282.050,00	139.064,42	65.837,15	142.985,58	73.227,27
6. Inversiones reales	766.500,00	495.857,14	1.262.357,14	858.529,14	734.893,23	403.828,00	123.635,91
7. Transferencias de capital	71.000,00	0,00	71.000,00	0,00	0,00	71.000,00	0,00
8. Activos financieros	0,00	0,00	0,00	0,00	0,00	0,00	0,00
9. Pasivos financieros	0,00	0,00	0,00	0,00	0,00	0,00	0,00
Total Gastos	2.007.750,00	538.963,35	2.546.713,35	1.828.112,87	1.585.221,25	718.600,48	242.891,62

## RESULTADO PRESUPUESTARIO

1. Derechos reconocidos netos	1.984.253,35
2. Obligaciones reconocidas netas	1.828.112,87
3. Resultado presupuestario del ejercicio	156.140,48
4. Desviaciones positivas de financiac.	11.137,01
5. Desviaciones negativas de financ.	21.828,83
6. Gastos financ. remanente de tesorería	223.257,14
Resultado Presup. Ajust. (3-4+5+6)	390.089,44

## ESTADO DE REMANENTE DE TESORERÍA

1. Fondos líquidos.	851.662,73
2. Derechos pendientes de cobro ...	671.248,29
Del presupuesto corriente	233.479,33
De Presupuestos cerrados	142.668,51
de operaciones no presupuestarias	295.450,45
cobros realizados ptes. de aplic. definitiva.	350,00
3. Obligaciones pendientes de Pago ...	321.776,07
Del presupuesto corriente	242.891,62
De presupuestos cerrados	27.122,00
De operaciones no presupuestarias	52.562,46
Pagos realizados ptes. de aplic. definitiva	800,01
I. Remanentes de tesorería total (1 + 2 - 3)	1.201.134,95
II. Saldos de dudoso cobro	85.753,43
III. Exceso de financiación afectada.	11.137,01
IV. Remanente de Tesorería para gastos generales (I - II - III)	1.104.244,51

## ESTADO DE TESORERÍA

Existencias iniciales	567.333,80
Pagos	3.077.103,48
Cobros	3.361.432,41
Existencias finales	851.662,73

## LIQUIDACIÓN DE EJERCICIOS CERRADOS

Obligaciones pendientes de pago	Obligac. Ptes. de pago a 1 de enero	Modificaciones saldo inicial y anulaciones	Total Obligaciones	Prescripciones	Pagos realizados	Obligac. Ptes. pago a 31 de diciembre
	332.269,22	-4.783,54	327.485,68	0,00	300.363,68	27.122,00
Derechos pendientes de cobro	Pendientes de cobro a 1 de enero	Modificaciones saldo inicial	Total Derechos anulados	Total derechos cancelados	Recaudación	Pendientes. de cobro a 31 de diciembre
	596.356,52	0,00	275,00	11.538,16	441.874,85	142.668,51

## INDICADORES PRESUPUESTARIOS

Índice de modificaciones presupuestarias (%)	26,84	Indicador de transferencias recibidas (%)	55,24
Grado de ejecución de ingresos (%)	77,91	Autonomía Fiscal (%)	32,99
Grado de ejecución de gastos (%)	71,78	Gastos por habitante (€/hab.)	1.036,93
Grado de realización de los cobros (%)	88,23	Esfuerzo inversor (%)	46,96
Grado de realización de los pagos (%)	86,71	Ahorro neto (%)	23,12
Ingresos por habitante (€/hab.)	1.125,50	Resultado presupuestario ajustado(%)	21,34
Ingresos tributarios por habitante (€/hab.)	443,04		

<b>BALANCE DE SITUACIÓN</b>			
<b>ACTIVO</b>		<b>PASIVO</b>	
<b>A) Inmovilizado</b>	7.374.090,07	<b>A) Fondos propios</b>	8.575.225,02
<b>I. Inversiones destinadas al uso general</b>	1.463.093,48	<b>I. Patrimonio</b>	4.055.089,84
<b>II. Inmovilizaciones inmateriales</b>	929,31	<b>II. Reservas</b>	0,00
<b>III. Inmovilizaciones materiales</b>	3.184.729,86	<b>III. Resultados de ejercicios anteriores</b>	3.670.344,35
<b>IV. Inversiones gestionadas</b>	0,00	<b>IV. Resultados del ejercicio</b>	849.790,83
<b>V. Patrimonio público del suelo</b>	2.725.337,42	<b>B) Provisiones para riesgos y gastos</b>	0,00
<b>VI. Inversiones financieras permanentes</b>	0,00	<b>C) Acreedores a largo plazo</b>	16.849,44
<b>VII. Deudores no presupuestarios a largo plazo</b>	0,00	<b>I. Emisiones de obligaciones y otros valores negociables</b>	0,00
<b>B) Gastos distribuir en varios ejercicios</b>	0,00	<b>II. Otras deudas a largo plazo</b>	16.849,44
<b>C) Gasto circulante</b>	1.524.061,03	<b>III. Desembolsos ptes. sobre acciones no exigidos</b>	0,00
<b>I. Existencias</b>	0,00	<b>D) Acreedores a corto plazo</b>	306.076,64
<b>II. Deudores</b>	422.398,30	<b>I. Emisiones de obligaciones y otros valores negociables</b>	0,00
<b>III. Inversiones financieras temporales</b>	250.000,00	<b>II. Otras deudas a corto plazo</b>	15.584,57
<b>IV. Tesorería</b>	851.662,73	<b>III. Acreedores</b>	290.492,07
<b>V. Ajustes por periodificación</b>	0,00	<b>IV. Ajustes por periodificación</b>	0,00
<b>Total Activo (A + B + C)</b>	8.898.151,10	<b>Total Pasivo (A + B + C + D)</b>	8.898.151,10

<b>CUENTA DE RESULTADOS ECONÓMICO-PATRIMONIAL</b>			
<b>DEBE</b>		<b>HABER</b>	
<b>A) Gastos</b>	1.068.481,84	<b>B) Ingresos</b>	1.918.272,67
<b>1. Reduc. de existenc. product. term. y en</b>	0,00	<b>1. Ventas y prestaciones de servicios</b>	1.683,91
<b>2. Aprovisionamientos</b>	0,00	<b>2. Aumento de existencias de product. terminados y en fabr.</b>	0,00
<b>3. Gastos func. servic. y prestac. sociales</b>	860.600,67	<b>3. Ingresos de gestión ordinaria</b>	774.456,96
<b>a. Gastos de personal</b>	422.926,38	<b>a. Ingresos tributarios</b>	774.456,96
<b>b. Prestaciones sociales</b>	0,00	<b>b. Ingresos urbanísticos</b>	0,00
<b>c. Dotaciones para amortización del inmovilizado</b>	36.092,36	<b>4. Otros ingresos de gestión ordinaria</b>	38.934,75
<b>d. Variación de provisiones de tráfico</b>	0,00	<b>a. Reintegros</b>	177,31
<b>e. Otros gastos de gestión</b>	401.349,76	<b>b. Trabajos realizados por la entidad</b>	0,00
<b>f. Gastos financieros y asimilables</b>	232,17	<b>c. Otros ingresos de gestión</b>	35.764,08
<b>g. Variaciones en provisiones de inversiones financiera</b>	0,00	<b>d. Ingresos de participaciones en capital</b>	0,00
<b>h. Diferencias negativas de cambio</b>	0,00	<b>e. Ingresos en otros valores negociables</b>	0,00
<b>i. Gastos de operaciones de intercambio financiero</b>	0,00	<b>f. Otros intereses e ingresos asimilados</b>	2.993,36
<b>4. Transferencias y subvenciones</b>	183.064,42	<b>g. Diferencias positivas de cambio</b>	0,00
<b>a. Transferencias y subvenciones corrientes</b>	139.064,42	<b>h. Ingresos de operaciones de intercambio financiero</b>	0,00
<b>b. Transferencias y subvenciones de capital</b>	44.000,00	<b>5. Transferencias y subvenciones</b>	1.096.161,79
<b>5. Pérdidas y gastos extraordinarios</b>	24.816,75	<b>a. Transferencias corrientes</b>	370.017,92
		<b>b. Subvenciones corrientes</b>	74.148,32
		<b>c. Transferencias de capital</b>	579.405,88
		<b>d. Subvenciones de capital</b>	72.589,67
		<b>6. Ganancias e ingresos extraordinarios</b>	7.035,26
<b>AHORRO</b>	849.790,83	<b>DESAHORRO</b>	0,00

<b>INDICADORES FINANCIEROS</b>	
<b>Endeudamiento</b>	0,02
<b>Carga financiera por habitante</b>	0,13



**LIQUIDACIÓN DEL PRESUPUESTO**

Presupuesto de Ingresos	Previsión inicial	Modificaciones	Previsión Definitiva	Derechos Reconocidos	Derechos reconocidos netos	Recaudación neta	Derechos Ptes. de cobro
1 Impuestos directos	22.715,10	0,00	22.715,10	24.484,68	24.201,96	24.201,96	0,00
2 Impuestos indirectos	2.300,00	0,00	2.300,00	720,00	620,00	620,00	0,00
3 Tasas y otros ingresos	15.319,34	0,00	15.319,34	16.347,72	16.091,53	15.721,71	369,82
4 Transferencias corrientes	26.321,40	0,00	26.321,40	30.095,23	30.095,23	30.095,23	0,00
5 Ingresos patrimoniales	5.139,89	0,00	5.139,89	5.836,35	5.836,35	5.836,35	0,00
6 Enajenación de inversiones reale	1.345,62	0,00	1.345,62	0,00	0,00	0,00	0,00
7 Transferencias de capital	87.191,62	0,00	87.191,62	104.713,11	104.713,11	69.713,11	35.000,00
8 Activos financieros	0,00	0,00	0,00	0,00	0,00	0,00	0,00
9 Pasivos financieros	32.249,35	0,00	32.249,35	0,00	0,00	0,00	0,00
10 Total Ingresos	192.582,32	0,00	192.582,32	182.197,09	181.558,18	146.188,36	35.369,82

Presupuesto de Gastos	Crédito Inicial	Modificaciones	Crédito Definitivo	Obligaciones Reconocidas	Pagos Líquidos	Remanentes Crédito	Obligac. Ptes. de pago
1. Gastos de personal	14.785,70	0,00	14.785,70	13.225,94	13.225,94	1.559,76	0,00
2. Gastos en bienes corrientes y servicios	51.166,24	0,00	51.166,24	38.802,86	38.802,86	12.363,38	0,00
3. Gastos financieros	1.641,56	0,00	1.641,56	655,03	655,03	986,53	0,00
4. Transferencias corrientes	4.267,55	0,00	4.267,55	3.647,70	3.647,70	619,85	0,00
6. Inversiones reales	108.521,63	0,00	108.521,63	107.362,64	81.662,64	1.158,99	25.700,00
7. Transferencias de capital	2.561,87	0,00	2.561,87	0,00	0,00	2.561,87	0,00
8. Activos financieros	0,00	0,00	0,00	0,00	0,00	0,00	0,00
9. Pasivos financieros	9.637,77	0,00	9.637,77	7.104,32	7.104,32	2.533,45	0,00
Total Gastos	192.582,32	0,00	192.582,32	170.798,49	145.098,49	21.783,83	25.700,00

RESULTADO PRESUPUESTARIO		
1. Derechos reconocidos netos		181.558,18
2. Obligaciones reconocidas netas		170.798,49
3. Resultado presupuestario del ejercicio		10.759,69
4. Desviaciones positivas de financiac.		0,00
5. Desviaciones negativas de financ.		0,00
6. Gastos financ. remanente de tesorería		0,00
Resultado Presup. Ajust. (3-4+5+6)		10.759,69

ESTADO DE REMANENTE DE TESORERÍA	
1. Fondos líquidos.	46.065,98
2. Derechos pendientes de cobro ...	37.000,07
Del presupuesto corriente	35.369,82
De Presupuestos cerrados de operaciones no presupuestarias cobros realizados ptes. de aplic. definitiva.	159,78
3. Obligaciones pendientes de Pago ...	26.962,66
Del presupuesto corriente	1.470,47
De presupuestos cerrados	0,00
De operaciones no presupuestarias Pagos realizados ptes. de aplic. definitiva	0,45
I. Remanentes de tesorería total (1 + 2 - 3)	1.262,21
II. Saldos de dudoso cobro	0,00
III. Exceso de financiación afectada.	0,00
IV. Remanente de Tesorería para gastos generales (I - II - III)	56.103,39

ESTADO DE TESORERÍA	
Existencias iniciales	45.347,98
Pagos	177.046,35
Cobros	177.764,35
Existencias finales	46.065,98

LIQUIDACIÓN DE EJERCICIOS CERRADOS					
<b>Obligaciones pendientes de pago</b>					
Obligac. Ptes. de pago a 1 de enero	Modificaciones saldo inicial y anulaciones	Total Obligaciones	Prescripciones	Pagos realizados	Obligac. Ptes. pago a 31 de diciembre
0,45	0,00	0,45	0,00	0,00	0,45
<b>Derechos pendientes de cobro</b>					
Pendientes de cobro a 1 de enero	Modificaciones saldo inicial	Total Derechos anulados	Total derechos cancelados	Recaudación	Pendientes. de cobro a 31 de diciembre
159,78	0,00	0,00	0,00	0,00	159,78

INDICADORES PRESUPUESTARIOS			
Índice de modificaciones presupuestarias (%)	0,00	Indicador de transferencias recibidas (%)	74,25
Grado de ejecución de ingresos (%)	94,28	Autonomía Fiscal (%)	13,67
Grado de ejecución de gastos (%)	88,69	Gastos por habitante (€/hab.)	1.169,85
Grado de realización de los cobros (%)	80,52	Esfuerzo inversor (%)	62,86
Grado de realización de los pagos (%)	84,95	Ahorro neto (%)	17,45
Ingresos por habitante (€/hab.)	1.243,55	Resultado presupuestario ajustado(%)	6,30
Ingresos tributarios por habitante (€/hab.)	280,23		

**BALANCE DE SITUACIÓN**

<b>ACTIVO</b>		<b>PASIVO</b>	
<b>A) Inmovilizado</b>	168.515,50	<b>A) Fondos propios</b>	198.757,67
I. Inversiones destinadas al uso general	0,00	I. Patrimonio	-413.345,37
II. Inmovilizaciones inmateriales	0,00	II. Reservas	0,00
III. Inmovilizaciones materiales	168.515,50	III. Resultados de ejercicios anteriores	490.600,44
IV. Inversiones gestionadas	0,00	IV. Resultados del ejercicio	121.502,60
V. Patrimonio público del suelo	0,00	<b>B) Provisiones para riesgos y gastos</b>	0,00
VI. Inversiones financieras permanentes	0,00	<b>C) Acreedores a largo plazo</b>	17.921,70
VII. Deudores no presupuestarios a largo plazo	0,00	I. Emisiones de obligaciones y otros valores negociables	0,00
<b>B) Gastos distribuir en varios ejercicios</b>	0,00	II. Otras deudas a largo plazo	0,00
<b>C) Gasto circulante</b>	83.066,05	III. Desembolsos ptes. sobre acciones no exigidos	0,00
I. Existencias	0,00	<b>D) Acreedores a corto plazo</b>	34.902,18
II. Deudores	37.000,07	I. Emisiones de obligaciones y otros valores negociables	0,00
III. Inversiones financieras temporales	0,00	II. Otras deudas a corto plazo	0,00
IV. Tesorería	46.065,98	III. Acreedores	26.962,66
V. Ajustes por periodificación	0,00	IV. Ajustes por periodificación	0,00
<b>Total Activo (A + B + C)</b>	<b>251.581,55</b>	<b>Total Pasivo (A + B + C + D)</b>	<b>251.581,55</b>

**CUENTA DE RESULTADOS ECONÓMICO-PATRIMONIAL**

<b>DEBE</b>		<b>HABER</b>	
<b>A) Gastos</b>	3.647,70	<b>B) Ingresos</b>	169.634,25
1. Reduc. de existenc. product. term. y en	0,00	1. Ventas y prestaciones de servicios	0,00
2. Aprovisionamientos	0,00	2. Aumento de existencias de product. terminados y en fabr.	0,00
3. Gastos func. servic. y prestac. sociales	0,00	3. Ingresos de gestión ordinaria	38.549,96
a. Gastos de personal	0,00	a. Ingresos tributarios	0,00
b. Prestaciones sociales	0,00	b. Ingresos urbanísticos	0,00
c. Dotaciones para amortización del inmovilizado	0,00	4. Otros ingresos de gestión ordinaria	0,00
d. Variación de provisiones de tráfico	0,00	a. Reintegros	0,00
e. Otros gastos de gestión	0,00	b. Trabajos realizados por la entidad	0,00
f. Gastos financieros y asimilables	0,00	c. Otros ingresos de gestión	0,00
g. Variaciones en provisiones de inversiones financiera	0,00	d. Ingresos de participaciones en capital	0,00
h. Diferencias negativas de cambio	0,00	e. Ingresos en otros valores negociables	0,00
i. Gastos de operaciones de intercambio financiero	0,00	f. Otros intereses e ingresos asimilados	0,00
4. Transferencias y subvenciones	3.647,70	g. Diferencias positivas de cambio	0,00
a. Transferencias y subvenciones corrientes	3.647,70	h. Ingresos de operaciones de intercambio financiero	0,00
b. Transferencias y subvenciones de capital	0,00	5. Transferencias y subvenciones	131.084,29
5. Pérdidas y gastos extraordinarios	0,00	a. Transferencias corrientes	0,00
		b. Subvenciones corrientes	0,00
		c. Transferencias de capital	0,00
		d. Subvenciones de capital	0,00
		6. Ganancias e ingresos extraordinarios	0,00
<b>AHORRO</b>	<b>121.502,60</b>	<b>DESAHORRO</b>	<b>0,00</b>

**INDICADORES FINANCIEROS**

<b>Endeudamiento</b>	10,10
<b>Carga financiera por habitante</b>	53,15

**LIQUIDACIÓN DEL PRESUPUESTO**

Presupuesto de Ingresos	Previsión inicial	Modificaciones	Previsión Definitiva	Derechos Reconocidos	Derechos reconocidos netos	Recaudación neta	Derechos Ptes. de cobro
1 Impuestos directos	73.000,00	0,00	73.000,00	63.823,24	63.743,73	63.743,73	0,00
2 Impuestos indirectos	5.000,00	0,00	5.000,00	70,00	70,00	70,00	0,00
3 Tasas y otros ingresos	38.300,00	0,00	38.300,00	75.045,26	73.673,76	73.673,76	0,00
4 Transferencias corrientes	86.000,00	0,00	86.000,00	40.782,23	40.782,23	40.782,23	0,00
5 Ingresos patrimoniales	43.625,00	0,00	43.625,00	27.746,43	27.746,43	27.746,43	0,00
6 Enajenación de inversiones reale	0,00	0,00	0,00	0,00	0,00	0,00	0,00
7 Transferencias de capital	222.075,00	0,00	222.075,00	107.561,38	107.561,38	25.561,38	82.000,00
8 Activos financieros	0,00	0,00	0,00	0,00	0,00	0,00	0,00
9 Pasivos financieros	0,00	0,00	0,00	0,00	0,00	0,00	0,00
10 Total Ingresos	468.000,00	0,00	468.000,00	315.028,54	313.577,53	231.577,53	82.000,00

Presupuesto de Gastos	Crédito Inicial	Modificaciones	Crédito Definitivo	Obligaciones Reconocidas	Pagos Líquidos	Remanentes Crédito	Obligac. Ptes. de pago
1. Gastos de personal	64.000,00	0,00	64.000,00	56.567,22	56.567,22	7.432,78	0,00
2. Gastos en bienes corrientes y servicios	109.500,00	0,00	109.500,00	78.365,67	78.365,67	31.134,33	0,00
3. Gastos financieros	4.000,00	0,00	4.000,00	537,05	537,05	3.462,95	0,00
4. Transferencias corrientes	13.500,00	0,00	13.500,00	9.614,39	9.614,39	3.885,61	0,00
6. Inversiones reales	252.000,00	0,00	252.000,00	196.390,82	54.569,43	55.609,18	141.821,39
7. Transferencias de capital	0,00	0,00	0,00	0,00	0,00	0,00	0,00
8. Activos financieros	0,00	0,00	0,00	0,00	0,00	0,00	0,00
9. Pasivos financieros	25.000,00	0,00	25.000,00	9.537,17	9.537,17	15.462,83	0,00
Total Gastos	468.000,00	0,00	468.000,00	351.012,32	209.190,93	116.987,68	141.821,39

RESULTADO PRESUPUESTARIO		
1. Derechos reconocidos netos		313.577,53
2. Obligaciones reconocidas netas		351.012,32
3. Resultado presupuestario del ejercicio		-37.434,79
4. Desviaciones positivas de financiac.		0,00
5. Desviaciones negativas de financ.		0,00
6. Gastos financ. remanente de tesorería		0,00
Resultado Presup. Ajust. (3-4+5+6)		-37.434,79

ESTADO DE REMANENTE DE TESORERÍA	
1. Fondos líquidos.	34.950,60
2. Derechos pendientes de cobro ...	82.286,38
Del presupuesto corriente	82.000,00
De Presupuestos cerrados de operaciones no presupuestarias cobros realizados ptes. de aplic. definitiva.	286,38
3. Obligaciones pendientes de Pago ...	146.294,32
Del presupuesto corriente	141.821,39
De presupuestos cerrados de operaciones no presupuestarias Pagos realizados ptes. de aplic. definitiva	350,00
I. Remanentes de tesorería total (1 + 2 - 3)	-29.057,34
II. Saldos de dudoso cobro	0,00
III. Exceso de financiación afectada.	0,00
IV. Remanente de Tesorería para gastos generales (I - II - III)	-29.057,34

ESTADO DE TESORERÍA	
Existencias iniciales	34.970,90
Pagos	451.000,72
Cobros	450.980,42
Existencias finales	34.950,60

LIQUIDACIÓN DE EJERCICIOS CERRADOS					
Obligaciones pendientes de pago					
Obligac. Ptes. de pago a 1 de enero	Modificaciones saldo inicial y anulaciones	Total Obligaciones	Prescripciones	Pagos realizados	Obligac. Ptes. pago a 31 de diciembre
76.273,30	0,00	76.273,30	0,00	75.923,30	350,00
Derechos pendientes de cobro					
Pendientes de cobro a 1 de enero	Modificaciones saldo inicial	Total Derechos anulados	Total derechos cancelados	Recaudación	Pendientes. de cobro a 31 de diciembre
53.702,69	0,00	0,00	0,00	53.416,31	286,38

INDICADORES PRESUPUESTARIOS			
Índice de modificaciones presupuestarias (%)	0,00	Indicador de transferencias recibidas (%)	47,31
Grado de ejecución de ingresos (%)	67,00	Autonomía Fiscal (%)	20,35
Grado de ejecución de gastos (%)	75,00	Gastos por habitante (€/hab.)	1.376,52
Grado de realización de los cobros (%)	73,85	Esfuerzo inversor (%)	55,95
Grado de realización de los pagos (%)	59,60	Ahorro neto (%)	24,95
Ingresos por habitante (€/hab.)	1.229,72	Resultado presupuestario ajustado(%)	-10,66
Ingresos tributarios por habitante (€/hab.)	539,17		

**BALANCE DE SITUACIÓN**

<b>ACTIVO</b>		<b>PASIVO</b>	
<b>A) Inmovilizado</b>	2.432.710,35	<b>A) Fondos propios</b>	2.349.387,88
<b>I. Inversiones destinadas al uso general</b>	1.082.530,81	<b>I. Patrimonio</b>	1.687.988,21
<b>II. Inmovilizaciones inmateriales</b>	0,00	<b>II. Reservas</b>	0,00
<b>III. Inmovilizaciones materiales</b>	1.350.179,54	<b>III. Resultados de ejercicios anteriores</b>	492.906,47
<b>IV. Inversiones gestionadas</b>	0,00	<b>IV. Resultados del ejercicio</b>	168.493,20
<b>V. Patrimonio público del suelo</b>	0,00	<b>B) Provisiones para riesgos y gastos</b>	0,00
<b>VI. Inversiones financieras permanentes</b>	0,00	<b>C) Acreedores a largo plazo</b>	54.265,13
<b>VII. Deudores no presupuestarios a largo plazo</b>	0,00	<b>I. Emisiones de obligaciones y otros valores negociables</b>	0,00
<b>B) Gastos distribuir en varios ejercicios</b>	0,00	<b>II. Otras deudas a largo plazo</b>	54.265,13
<b>C) Gasto circulante</b>	117.236,98	<b>III. Desembolsos ptes. sobre acciones no exigidos</b>	0,00
<b>I. Existencias</b>	0,00	<b>D) Acreedores a corto plazo</b>	146.294,32
<b>II. Deudores</b>	82.286,38	<b>I. Emisiones de obligaciones y otros valores negociables</b>	0,00
<b>III. Inversiones financieras temporales</b>	0,00	<b>II. Otras deudas a corto plazo</b>	2.484,65
<b>IV. Tesorería</b>	34.950,60	<b>III. Acreedores</b>	143.809,67
<b>V. Ajustes por periodificación</b>	0,00	<b>IV. Ajustes por periodificación</b>	0,00
<b>Total Activo (A + B + C)</b>	2.549.947,33	<b>Total Pasivo (A + B + C + D)</b>	2.549.947,33

**CUENTA DE RESULTADOS ECONÓMICO-PATRIMONIAL**

<b>DEBE</b>		<b>HABER</b>	
<b>A) Gastos</b>	145.084,33	<b>B) Ingresos</b>	313.577,53
<b>1. Reduc. de existenc. product. term. y en</b>	0,00	<b>1. Ventas y prestaciones de servicios</b>	0,00
<b>2. Aprovisionamientos</b>	0,00	<b>2. Aumento de existencias de product. terminados y en fabr.</b>	0,00
<b>3. Gastos func. servic. y prestac. sociales</b>	135.469,94	<b>3. Ingresos de gestión ordinaria</b>	132.110,69
<b>a. Gastos de personal</b>	56.567,22	<b>a. Ingresos tributarios</b>	132.110,69
<b>b. Prestaciones sociales</b>	0,00	<b>b. Ingresos urbanísticos</b>	0,00
<b>c. Dotaciones para amortización del inmovilizado</b>	0,00	<b>4. Otros ingresos de gestión ordinaria</b>	33.123,23
<b>d. Variación de provisiones de tráfico</b>	0,00	<b>a. Reintegros</b>	0,00
<b>e. Otros gastos de gestión</b>	78.365,67	<b>b. Trabajos realizados por la entidad</b>	0,00
<b>f. Gastos financieros y asimilables</b>	537,05	<b>c. Otros ingresos de gestión</b>	33.090,44
<b>g. Variaciones en provisiones de inversiones financiera</b>	0,00	<b>d. Ingresos de participaciones en capital</b>	0,00
<b>h. Diferencias negativas de cambio</b>	0,00	<b>e. Ingresos en otros valores negociables</b>	0,00
<b>i. Gastos de operaciones de intercambio financiero</b>	0,00	<b>f. Otros intereses e ingresos asimilados</b>	32,79
<b>4. Transferencias y subvenciones</b>	9.614,39	<b>g. Diferencias positivas de cambio</b>	0,00
<b>a. Transferencias y subvenciones corrientes</b>	9.614,39	<b>h. Ingresos de operaciones de intercambio financiero</b>	0,00
<b>b. Transferencias y subvenciones de capital</b>	0,00	<b>5. Transferencias y subvenciones</b>	148.343,61
<b>5. Pérdidas y gastos extraordinarios</b>	0,00	<b>a. Transferencias corrientes</b>	40.782,23
<b>AHORRO</b>	168.493,20	<b>b. Subvenciones corrientes</b>	0,00
		<b>c. Transferencias de capital</b>	22.999,99
		<b>d. Subvenciones de capital</b>	84.561,39
		<b>6. Ganancias e ingresos extraordinarios</b>	0,00
		<b>DESAHORRO</b>	0,00

**INDICADORES FINANCIEROS**

<b>Endeudamiento</b>	4,89
<b>Carga financiera por habitante</b>	39,51

**LIQUIDACIÓN DEL PRESUPUESTO**

Presupuesto de Ingresos	Previsión inicial	Modificaciones	Previsión Definitiva	Derechos Reconocidos	Derechos reconocidos netos	Recaudación neta	Derechos Ptes. de cobro
1 Impuestos directos	639.800,00	0,00	639.800,00	708.862,95	698.653,45	663.247,20	35.406,25
2 Impuestos indirectos	110.000,00	0,00	110.000,00	117.380,26	117.200,46	30.174,76	87.025,70
3 Tasas y otros ingresos	330.750,00	0,00	330.750,00	305.489,17	301.120,34	282.167,17	18.953,17
4 Transferencias corrientes	348.188,00	4.783,23	352.971,23	255.204,02	255.204,02	253.419,17	1.784,85
5 Ingresos patrimoniales	16.400,00	0,00	16.400,00	11.209,15	11.209,15	8.288,43	2.920,72
6 Enajenación de inversiones reale	261.379,64	0,00	261.379,64	0,00	0,00	0,00	0,00
7 Transferencias de capital	680.051,25	412.268,60	1.092.319,85	689.866,72	689.866,72	536.688,81	153.177,91
8 Activos financieros	0,00	66.921,66	66.921,66	0,00	0,00	0,00	0,00
9 Pasivos financieros	38.860,00	239.394,82	278.254,82	1.075.296,29	1.075.296,29	1.075.296,29	0,00
10 Total Ingresos	2.425.428,89	723.368,31	3.148.797,20	3.163.308,56	3.148.550,43	2.849.281,83	299.268,60

Presupuesto de Gastos	Crédito Inicial	Modificaciones	Crédito Definitivo	Obligaciones Reconocidas	Pagos Líquidos	Remanentes Crédito	Obligac. Ptes. de pago
1. Gastos de personal	387.211,93	82.738,89	469.950,82	472.041,84	471.862,64	-2.091,02	179,20
2. Gastos en bienes corrientes y servicios	526.088,83	47.288,17	573.377,00	557.073,99	462.694,95	16.303,01	94.379,04
3. Gastos financieros	34.324,41	0,00	34.324,41	39.249,88	39.249,88	-4.925,47	0,00
4. Transferencias corrientes	173.100,00	3.500,00	176.600,00	158.446,27	125.015,29	18.153,73	33.430,98
6. Inversiones reales	1.241.416,73	589.076,43	1.830.493,16	1.186.741,63	727.599,87	643.751,53	459.141,76
7. Transferencias de capital	4.000,00	0,00	4.000,00	3.000,00	0,00	1.000,00	3.000,00
8. Activos financieros	0,00	0,00	0,00	0,00	0,00	0,00	0,00
9. Pasivos financieros	59.286,99	764,82	60.051,81	59.432,17	59.432,17	619,64	0,00
Total Gastos	2.425.428,89	723.368,31	3.148.797,20	2.475.985,78	1.885.854,80	672.811,42	590.130,98

RESULTADO PRESUPUESTARIO		
1. Derechos reconocidos netos		3.148.550,43
2. Obligaciones reconocidas netas		2.475.985,78
3. Resultado presupuestario del ejercicio		672.564,65
4. Desviaciones positivas de financiac.		0,00
5. Desviaciones negativas de financ.		14.396,10
6. Gastos financ. remanente de tesorería		60.413,80
Resultado Presup. Ajust. (3-4+5+6)		747.374,55

ESTADO DE REMANENTE DE TESORERÍA	
1. Fondos líquidos.	736.200,95
2. Derechos pendientes de cobro ...	1.126.749,38
Del presupuesto corriente	299.268,60
De Presupuestos cerrados de operaciones no presupuestarias cobros realizados ptes. de aplic. definitiva.	1.067.178,25
3. Obligaciones pendientes de Pago ...	1.246.145,11
Del presupuesto corriente	590.130,98
De presupuestos cerrados de operaciones no presupuestarias Pagos realizados ptes. de aplic. definitiva	3.814,22
Pagos realizados ptes. de aplic. definitiva	697.287,07
I. Remanentes de tesorería total (1 + 2 - 3)	616.805,22
II. Saldos de dudoso cobro	45.863,74
III. Exceso de financiación afectada.	0,00
IV. Remanente de Tesorería para gastos generales (I - II - III)	570.941,48

ESTADO DE TESORERÍA	
Existencias iniciales	37.472,74
Pagos	5.694.973,30
Cobros	6.393.701,51
Existencias finales	736.200,95

LIQUIDACIÓN DE EJERCICIOS CERRADOS					
Obligaciones pendientes de pago					
Obligac. Ptes. de pago a 1 de enero	Modificaciones saldo inicial y anulaciones	Total Obligaciones	Prescripciones	Pagos realizados	Obligac. Ptes. pago a 31 de diciembre
244.689,08	-1.775,31	242.913,77	8.922,25	230.177,30	3.814,22
Derechos pendientes de cobro					
Pendientes de cobro a 1 de enero	Modificaciones saldo inicial	Total Derechos anulados	Total derechos cancelados	Recaudación	Pendientes. de cobro a 31 de diciembre
1.499.916,05	0,00	8.839,77	65.407,89	358.490,14	1.067.178,25

INDICADORES PRESUPUESTARIOS			
Índice de modificaciones presupuestarias (%)	29,82	Indicador de transferencias recibidas (%)	30,02
Grado de ejecución de ingresos (%)	99,99	Autonomía Fiscal (%)	25,91
Grado de ejecución de gastos (%)	78,63	Gastos por habitante (€/hab.)	1.563,12
Grado de realización de los cobros (%)	90,50	Esfuerzo inversor (%)	48,05
Grado de realización de los pagos (%)	76,17	Ahorro neto (%)	7,02
Ingresos por habitante (€/hab.)	1.987,72	Resultado presupuestario ajustado(%)	30,18
Ingresos tributarios por habitante (€/hab.)	705,16		

**BALANCE DE SITUACIÓN**

<b>ACTIVO</b>		<b>PASIVO</b>	
<b>A) Inmovilizado</b>	17.184.961,93	<b>A) Fondos propios</b>	15.971.425,11
<b>I. Inversiones destinadas al uso general</b>	8.578.218,22	<b>I. Patrimonio</b>	2.835.876,52
<b>II. Inmovilizaciones inmateriales</b>	236.001,95	<b>II. Reservas</b>	0,00
<b>III. Inmovilizaciones materiales</b>	5.267.805,77	<b>III. Resultados de ejercicios anteriores</b>	9.822.771,19
<b>IV. Inversiones gestionadas</b>	0,00	<b>IV. Resultados del ejercicio</b>	3.312.777,40
<b>V. Patrimonio público del suelo</b>	3.094.371,99	<b>B) Provisiones para riesgos y gastos</b>	0,00
<b>VI. Inversiones financieras permanentes</b>	0,00	<b>C) Acreedores a largo plazo</b>	1.839.590,65
<b>VII. Deudores no presupuestarios a largo plazo</b>	0,00	<b>I. Emisiones de obligaciones y otros valores negociables</b>	0,00
<b>B) Gastos distribuir en varios ejercicios</b>	0,00	<b>II. Otras deudas a largo plazo</b>	0,00
<b>C) Gasto circulante</b>	2.321.009,67	<b>III. Desembolsos ptes. sobre acciones no exigidos</b>	0,00
<b>I. Existencias</b>	0,00	<b>D) Acreedores a corto plazo</b>	1.702.418,38
<b>II. Deudores</b>	1.569.044,21	<b>I. Emisiones de obligaciones y otros valores negociables</b>	0,00
<b>III. Inversiones financieras temporales</b>	0,00	<b>II. Otras deudas a corto plazo</b>	0,00
<b>IV. Tesorería</b>	736.200,95	<b>III. Acreedores</b>	1.702.418,38
<b>V. Ajustes por periodificación</b>	0,00	<b>IV. Ajustes por periodificación</b>	0,00
<b>Total Activo (A + B + C)</b>	19.505.971,60	<b>Total Pasivo (A + B + C + D)</b>	19.513.434,14

**CUENTA DE RESULTADOS ECONÓMICO-PATRIMONIAL**

<b>DEBE</b>		<b>HABER</b>	
<b>A) Gastos</b>	937.594,58	<b>B) Ingresos</b>	5.327.260,92
<b>1. Reduc. de existenc. product. term. y en</b>	0,00	<b>1. Ventas y prestaciones de servicios</b>	0,00
<b>2. Aprovisionamientos</b>	0,00	<b>2. Aumento de existencias de product. terminados y en fabr.</b>	0,00
<b>3. Gastos func. servic. y prestac. sociales</b>	0,00	<b>3. Ingresos de gestión ordinaria</b>	4.371.319,03
<b>a. Gastos de personal</b>	0,00	<b>a. Ingresos tributarios</b>	0,00
<b>b. Prestaciones sociales</b>	0,00	<b>b. Ingresos urbanísticos</b>	0,00
<b>c. Dotaciones para amortización del inmovilizado</b>	0,00	<b>4. Otros ingresos de gestión ordinaria</b>	0,00
<b>d. Variación de provisiones de tráfico</b>	0,00	<b>a. Reintegros</b>	0,00
<b>e. Otros gastos de gestión</b>	0,00	<b>b. Trabajos realizados por la entidad</b>	0,00
<b>f. Gastos financieros y asimilables</b>	0,00	<b>c. Otros ingresos de gestión</b>	0,00
<b>g. Variaciones en provisiones de inversiones financiera</b>	0,00	<b>d. Ingresos de participaciones en capital</b>	0,00
<b>h. Diferencias negativas de cambio</b>	0,00	<b>e. Ingresos en otros valores negociables</b>	0,00
<b>i. Gastos de operaciones de intercambio financiero</b>	0,00	<b>f. Otros intereses e ingresos asimilados</b>	0,00
<b>4. Transferencias y subvenciones</b>	156.245,42	<b>g. Diferencias positivas de cambio</b>	0,00
<b>a. Transferencias y subvenciones corrientes</b>	153.245,42	<b>h. Ingresos de operaciones de intercambio financiero</b>	0,00
<b>b. Transferencias y subvenciones de capital</b>	3.000,00	<b>5. Transferencias y subvenciones</b>	935.949,89
<b>5. Pérdidas y gastos extraordinarios</b>	781.349,16	<b>a. Transferencias corrientes</b>	0,00
<b>AHORRO</b>	3.312.777,40	<b>b. Subvenciones corrientes</b>	0,00
		<b>c. Transferencias de capital</b>	0,00
		<b>d. Subvenciones de capital</b>	0,00
		<b>6. Ganancias e ingresos extraordinarios</b>	19.992,00
		<b>DESAHORRO</b>	0,00

**INDICADORES FINANCIEROS**

<b>Endeudamiento</b>	7,13
<b>Carga financiera por habitante</b>	62,30

**LIQUIDACIÓN DEL PRESUPUESTO**

Presupuesto de Ingresos	Previsión inicial	Modificaciones	Previsión Definitiva	Derechos Reconocidos	Derechos reconocidos netos	Recaudación neta	Derechos Ptes. de cobro
1 Impuestos directos	120.520,00	0,00	120.520,00	115.536,91	114.788,36	111.938,98	2.849,38
2 Impuestos indirectos	12.500,00	0,00	12.500,00	22.020,44	22.020,44	22.020,44	0,00
3 Tasas y otros ingresos	197.000,00	0,00	197.000,00	195.795,17	195.712,17	79.066,39	116.645,78
4 Transferencias corrientes	219.795,00	0,00	219.795,00	177.320,33	177.320,33	149.955,15	27.365,18
5 Ingresos patrimoniales	49.500,00	0,00	49.500,00	46.207,91	46.207,91	10.603,31	35.604,60
6 Enajenación de inversiones reale	4.500,00	0,00	4.500,00	0,00	0,00	0,00	0,00
7 Transferencias de capital	154.185,00	82.644,42	236.829,42	205.313,84	205.313,84	162.767,83	42.546,01
8 Activos financieros	0,00	0,00	0,00	0,00	0,00	0,00	0,00
9 Pasivos financieros	0,00	0,00	0,00	0,00	0,00	0,00	0,00
10 Total Ingresos	758.000,00	82.644,42	840.644,42	762.194,60	761.363,05	536.352,10	225.010,95

Presupuesto de Gastos	Crédito Inicial	Modificaciones	Crédito Definitivo	Obligaciones Reconocidas	Pagos Líquidos	Remanentes Crédito	Obligac. Ptes. de pago
1. Gastos de personal	191.285,00	5.050,00	196.335,00	189.405,96	189.405,96	6.929,04	0,00
2. Gastos en bienes corrientes y servicios	183.110,00	-5.050,00	178.060,00	162.570,15	159.774,62	15.489,85	2.795,53
3. Gastos financieros	380,00	0,00	380,00	344,13	344,13	35,87	0,00
4. Transferencias corrientes	37.670,00	0,00	37.670,00	31.194,64	31.194,64	6.475,36	0,00
6. Inversiones reales	341.900,00	82.644,42	424.544,42	353.416,67	251.192,40	71.127,75	102.224,27
7. Transferencias de capital	0,00	0,00	0,00	0,00	0,00	0,00	0,00
8. Activos financieros	0,00	0,00	0,00	0,00	0,00	0,00	0,00
9. Pasivos financieros	3.655,00	0,00	3.655,00	3.652,50	3.652,50	2,50	0,00
Total Gastos	758.000,00	82.644,42	840.644,42	740.584,05	635.564,25	100.060,37	105.019,80

RESULTADO PRESUPUESTARIO	
1. Derechos reconocidos netos	761.363,05
2. Obligaciones reconocidas netas	740.584,05
3. Resultado presupuestario del ejercicio	20.779,00
4. Desviaciones positivas de financiac.	0,00
5. Desviaciones negativas de financ.	0,00
6. Gastos financ. remanente de tesorería	0,00
Resultado Presup. Ajust. (3-4+5+6)	20.779,00

ESTADO DE REMANENTE DE TESORERÍA	
1. Fondos líquidos.	173.884,14
2. Derechos pendientes de cobro ...	265.559,93
Del presupuesto corriente	225.010,95
De Presupuestos cerrados de operaciones no presupuestarias cobros realizados ptes. de aplic. definitiva.	27.576,09
3. Obligaciones pendientes de Pago ...	138.370,23
Del presupuesto corriente	105.019,80
De presupuestos cerrados de operaciones no presupuestarias Pagos realizados ptes. de aplic. definitiva	10.241,53
Pagos realizados ptes. de aplic. definitiva	23.108,90
I. Remanentes de tesorería total (1 + 2 - 3)	301.073,84
II. Saldos de dudoso cobro	24.147,31
III. Exceso de financiación afectada.	0,00
IV. Remanente de Tesorería para gastos generales (I - II - III)	276.926,53

ESTADO DE TESORERÍA	
Existencias iniciales	267.632,12
Pagos	750.707,99
Cobros	656.960,01
Existencias finales	173.884,14

LIQUIDACIÓN DE EJERCICIOS CERRADOS					
Obligaciones pendientes de pago					
Obligac. Ptes. de pago a 1 de enero	Modificaciones saldo inicial y anulaciones	Total Obligaciones	Prescripciones	Pagos realizados	Obligac. Ptes. pago a 31 de diciembre
15.852,99	0,00	15.852,99	0,00	5.611,46	10.241,53
Derechos pendientes de cobro					
Pendientes de cobro a 1 de enero	Modificaciones saldo inicial	Total Derechos anulados	Total derechos cancelados	Recaudación	Pendientes. de cobro a 31 de diciembre
73.535,73	0,00	0,00	684,98	45.274,66	27.576,09

INDICADORES PRESUPUESTARIOS			
Índice de modificaciones presupuestarias (%)	10,90	Indicador de transferencias recibidas (%)	50,26
Grado de ejecución de ingresos (%)	90,57	Autonomía Fiscal (%)	17,97
Grado de ejecución de gastos (%)	88,10	Gastos por habitante (€/hab.)	1.074,87
Grado de realización de los cobros (%)	70,45	Esfuerzo inversor (%)	47,72
Grado de realización de los pagos (%)	85,82	Ahorro neto (%)	30,37
Ingresos por habitante (€/hab.)	1.105,03	Resultado presupuestario ajustado(%)	2,81
Ingresos tributarios por habitante (€/hab.)	482,61		

**BALANCE DE SITUACIÓN**

<b>ACTIVO</b>		<b>PASIVO</b>	
<b>A) Inmovilizado</b>	2.750.533,07	<b>A) Fondos propios</b>	3.005.544,60
<b>I. Inversiones destinadas al uso general</b>	1.478.033,20	<b>I. Patrimonio</b>	890.717,23
<b>II. Inmovilizaciones inmateriales</b>	0,00	<b>II. Reservas</b>	0,00
<b>III. Inmovilizaciones materiales</b>	1.272.499,87	<b>III. Resultados de ejercicios anteriores</b>	1.761.811,49
<b>IV. Inversiones gestionadas</b>	0,00	<b>IV. Resultados del ejercicio</b>	353.015,88
<b>V. Patrimonio público del suelo</b>	0,00	<b>B) Provisiones para riesgos y gastos</b>	0,00
<b>VI. Inversiones financieras permanentes</b>	0,00	<b>C) Acreedores a largo plazo</b>	21.915,00
<b>VII. Deudores no presupuestarios a largo plazo</b>	0,00	<b>I. Emisiones de obligaciones y otros valores negociables</b>	0,00
<b>B) Gastos distribuir en varios ejercicios</b>	0,00	<b>II. Otras deudas a largo plazo</b>	0,00
<b>C) Gasto circulante</b>	415.296,76	<b>III. Desembolsos ptes. sobre acciones no exigidos</b>	0,00
<b>I. Existencias</b>	0,00	<b>D) Acreedores a corto plazo</b>	138.370,23
<b>II. Deudores</b>	241.412,62	<b>I. Emisiones de obligaciones y otros valores negociables</b>	0,00
<b>III. Inversiones financieras temporales</b>	0,00	<b>II. Otras deudas a corto plazo</b>	0,00
<b>IV. Tesorería</b>	173.884,14	<b>III. Acreedores</b>	138.370,23
<b>V. Ajustes por periodificación</b>	0,00	<b>IV. Ajustes por periodificación</b>	0,00
<b>Total Activo (A + B + C)</b>	3.165.829,83	<b>Total Pasivo (A + B + C + D)</b>	3.165.829,83

**CUENTA DE RESULTADOS ECONÓMICO-PATRIMONIAL**

<b>DEBE</b>		<b>HABER</b>	
<b>A) Gastos</b>	31.490,25	<b>B) Ingresos</b>	709.549,51
<b>1. Reduc. de existenc. product. term. y en</b>	0,00	<b>1. Ventas y prestaciones de servicios</b>	0,00
<b>2. Aprovisionamientos</b>	0,00	<b>2. Aumento de existencias de product. terminados y en fabr.</b>	0,00
<b>3. Gastos func. servic. y prestac. sociales</b>	0,00	<b>3. Ingresos de gestión ordinaria</b>	327.804,74
<b>a. Gastos de personal</b>	0,00	<b>a. Ingresos tributarios</b>	0,00
<b>b. Prestaciones sociales</b>	0,00	<b>b. Ingresos urbanísticos</b>	0,00
<b>c. Dotaciones para amortización del inmovilizado</b>	0,00	<b>4. Otros ingresos de gestión ordinaria</b>	0,00
<b>d. Variación de provisiones de tráfico</b>	0,00	<b>a. Reintegros</b>	0,00
<b>e. Otros gastos de gestión</b>	0,00	<b>b. Trabajos realizados por la entidad</b>	0,00
<b>f. Gastos financieros y asimilables</b>	0,00	<b>c. Otros ingresos de gestión</b>	0,00
<b>g. Variaciones en provisiones de inversiones financiera</b>	0,00	<b>d. Ingresos de participaciones en capital</b>	0,00
<b>h. Diferencias negativas de cambio</b>	0,00	<b>e. Ingresos en otros valores negociables</b>	0,00
<b>i. Gastos de operaciones de intercambio financiero</b>	0,00	<b>f. Otros intereses e ingresos asimilados</b>	0,00
<b>4. Transferencias y subvenciones</b>	30.305,24	<b>g. Diferencias positivas de cambio</b>	0,00
<b>a. Transferencias y subvenciones corrientes</b>	30.305,24	<b>h. Ingresos de operaciones de intercambio financiero</b>	0,00
<b>b. Transferencias y subvenciones de capital</b>	0,00	<b>5. Transferencias y subvenciones</b>	381.744,77
<b>5. Pérdidas y gastos extraordinarios</b>	1.185,01	<b>a. Transferencias corrientes</b>	0,00
<b>AHORRO</b>	353.015,88	<b>b. Subvenciones corrientes</b>	0,00
		<b>c. Transferencias de capital</b>	0,00
		<b>d. Subvenciones de capital</b>	0,00
		<b>6. Ganancias e ingresos extraordinarios</b>	0,00
		<b>DESAHORRO</b>	0,00

**INDICADORES FINANCIEROS**

<b>Endeudamiento</b>	0,72
<b>Carga financiera por habitante</b>	5,80



**LIQUIDACIÓN DEL PRESUPUESTO**

Presupuesto de Ingresos	Previsión inicial	Modificaciones	Previsión Definitiva	Derechos Reconocidos	Derechos reconocidos netos	Recaudación neta	Derechos Ptes. de cobro
1 Impuestos directos	486.150,00	0,00	486.150,00	447.955,90	447.955,90	392.820,85	55.135,05
2 Impuestos indirectos	20.000,00	0,00	20.000,00	18.081,40	18.081,40	12.275,63	5.805,77
3 Tasas y otros ingresos	253.450,00	0,00	253.450,00	268.676,43	268.436,43	255.606,64	12.829,79
4 Transferencias corrientes	166.500,00	0,00	166.500,00	165.465,67	147.649,32	147.649,32	0,00
5 Ingresos patrimoniales	16.800,00	0,00	16.800,00	15.786,54	15.786,54	14.530,54	1.256,00
6 Enajenación de inversiones reale	0,00	0,00	0,00	0,00	0,00	0,00	0,00
7 Transferencias de capital	95.000,00	139.000,00	234.000,00	196.397,88	196.397,88	184.380,00	12.017,88
8 Activos financieros	0,00	231.000,00	231.000,00	0,00	0,00	0,00	0,00
9 Pasivos financieros	0,00	0,00	0,00	16.879,24	16.879,24	16.879,24	0,00
10 Total Ingresos	1.037.900,00	370.000,00	1.407.900,00	1.129.243,06	1.111.186,71	1.024.142,22	87.044,49

Presupuesto de Gastos	Crédito Inicial	Modificaciones	Crédito Definitivo	Obligaciones Reconocidas	Pagos Líquidos	Remanentes Crédito	Obligac. Ptes. de pago
1. Gastos de personal	335.500,00	0,00	335.500,00	311.227,16	311.227,16	24.272,84	0,00
2. Gastos en bienes corrientes y servicios	493.400,00	0,00	493.400,00	443.649,85	431.397,41	49.750,15	12.252,44
3. Gastos financieros	0,00	0,00	0,00	0,00	0,00	0,00	0,00
4. Transferencias corrientes	66.000,00	0,00	66.000,00	64.293,57	64.293,57	1.706,43	0,00
6. Inversiones reales	130.000,00	370.000,00	500.000,00	455.411,74	451.324,45	44.588,26	4.087,29
7. Transferencias de capital	0,00	0,00	0,00	0,00	0,00	0,00	0,00
8. Activos financieros	0,00	0,00	0,00	0,00	0,00	0,00	0,00
9. Pasivos financieros	13.000,00	0,00	13.000,00	12.276,00	12.276,00	724,00	0,00
Total Gastos	1.037.900,00	370.000,00	1.407.900,00	1.286.858,32	1.270.518,59	121.041,68	16.339,73

RESULTADO PRESUPUESTARIO		
1. Derechos reconocidos netos		1.111.186,71
2. Obligaciones reconocidas netas		1.286.858,32
3. Resultado presupuestario del ejercicio		-175.671,61
4. Desviaciones positivas de financiac.		0,00
5. Desviaciones negativas de financ.		0,00
6. Gastos financ. remanente de tesorería		231.000,00
Resultado Presup. Ajust. (3-4+5+6)		55.328,39

ESTADO DE REMANENTE DE TESORERÍA	
1. Fondos líquidos.	259.102,90
2. Derechos pendientes de cobro ...	185.640,24
Del presupuesto corriente	87.924,98
De Presupuestos cerrados de operaciones no presupuestarias cobros realizados ptes. de aplic. definitiva.	95.897,71
cobros realizados ptes. de aplic. definitiva.	5.016,33
cobros realizados ptes. de aplic. definitiva.	3.198,78
3. Obligaciones pendientes de Pago ...	52.201,82
Del presupuesto corriente	16.339,73
De presupuestos cerrados de operaciones no presupuestarias Pagos realizados ptes. de aplic. definitiva	0,00
Pagos realizados ptes. de aplic. definitiva	35.862,09
I. Remanentes de tesorería total (1 + 2 - 3)	392.541,32
II. Saldos de dudoso cobro	60.974,18
III. Exceso de financiación afectada.	0,00
IV. Remanente de Tesorería para gastos generales (I - II - III)	331.567,14

ESTADO DE TESORERÍA	
Existencias iniciales	464.200,31
Pagos	1.381.936,92
Cobros	1.176.839,51
Existencias finales	259.102,90

LIQUIDACIÓN DE EJERCICIOS CERRADOS					
<b>Obligaciones pendientes de pago</b>					
Obligac. Ptes. de pago a 1 de enero	Modificaciones saldo inicial y anulaciones	Total Obligaciones	Prescripciones	Pagos realizados	Obligac. Ptes. pago a 31 de diciembre
68.930,49	0,00	68.930,49	0,00	68.930,49	0,00
<b>Derechos pendientes de cobro</b>					
Pendientes de cobro a 1 de enero	Modificaciones saldo inicial	Total Derechos anulados	Total derechos cancelados	Recaudación	Pendientes. de cobro a 31 de diciembre
248.295,87	0,00	41.810,74	0,00	110.587,42	95.897,71

INDICADORES PRESUPUESTARIOS			
Índice de modificaciones presupuestarias (%)	35,65	Indicador de transferencias recibidas (%)	30,96
Grado de ejecución de ingresos (%)	78,93	Autonomía Fiscal (%)	41,94
Grado de ejecución de gastos (%)	91,40	Gastos por habitante (€/hab.)	1.283,01
Grado de realización de los cobros (%)	92,17	Esfuerzo inversor (%)	35,39
Grado de realización de los pagos (%)	98,73	Ahorro neto (%)	7,40
Ingresos por habitante (€/hab.)	1.107,86	Resultado presupuestario ajustado(%)	4,30
Ingresos tributarios por habitante (€/hab.)	732,28		

<b>BALANCE DE SITUACIÓN</b>			
<b>ACTIVO</b>		<b>PASIVO</b>	
<b>A) Inmovilizado</b>	4.429.910,40	<b>A) Fondos propios</b>	4.654.662,83
<b>I. Inversiones destinadas al uso general</b>	2.395.165,00	<b>I. Patrimonio</b>	4.376.713,15
<b>II. Inmovilizaciones inmateriales</b>	48.063,18	<b>II. Reservas</b>	0,00
<b>III. Inmovilizaciones materiales</b>	1.985.372,42	<b>III. Resultados de ejercicios anteriores</b>	0,00
<b>IV. Inversiones gestionadas</b>	0,00	<b>IV. Resultados del ejercicio</b>	277.949,68
<b>V. Patrimonio público del suelo</b>	1.309,80	<b>B) Provisiones para riesgos y gastos</b>	0,00
<b>VI. Inversiones financieras permanentes</b>	0,00	<b>C) Acreedores a largo plazo</b>	85.813,62
<b>VII. Deudores no presupuestarios a largo plazo</b>	0,00	<b>I. Emisiones de obligaciones y otros valores negociables</b>	0,00
<b>B) Gastos distribuir en varios ejercicios</b>	0,00	<b>II. Otras deudas a largo plazo</b>	85.813,62
<b>C) Gasto circulante</b>	387.065,89	<b>III. Desembolsos ptes. sobre acciones no exigidos</b>	0,00
<b>I. Existencias</b>	0,00	<b>D) Acreedores a corto plazo</b>	76.499,84
<b>II. Deudores</b>	127.962,99	<b>I. Emisiones de obligaciones y otros valores negociables</b>	0,00
<b>III. Inversiones financieras temporales</b>	0,00	<b>II. Otras deudas a corto plazo</b>	27.724,48
<b>IV. Tesorería</b>	259.102,90	<b>III. Acreedores</b>	48.775,36
<b>V. Ajustes por periodificación</b>	0,00	<b>IV. Ajustes por periodificación</b>	0,00
<b>Total Activo (A + B + C)</b>	4.816.976,29	<b>Total Pasivo (A + B + C + D)</b>	4.816.976,29

<b>CUENTA DE RESULTADOS ECONÓMICO-PATRIMONIAL</b>			
<b>DEBE</b>		<b>HABER</b>	
<b>A) Gastos</b>	817.238,28	<b>B) Ingresos</b>	1.095.187,96
<b>1. Reduc. de existenc. product. term. y en</b>	0,00	<b>1. Ventas y prestaciones de servicios</b>	0,00
<b>2. Aprovisionamientos</b>	0,00	<b>2. Aumento de existencias de product. terminados y en fabr.</b>	0,00
<b>3. Gastos func. servic. y prestac. sociales</b>	711.133,97	<b>3. Ingresos de gestión ordinaria</b>	717.950,82
<b>a. Gastos de personal</b>	322.882,16	<b>a. Ingresos tributarios</b>	717.950,82
<b>b. Prestaciones sociales</b>	0,00	<b>b. Ingresos urbanísticos</b>	0,00
<b>c. Dotaciones para amortización del inmovilizado</b>	0,00	<b>4. Otros ingresos de gestión ordinaria</b>	33.189,94
<b>d. Variación de provisiones de tráfico</b>	-43.881,45	<b>a. Reintegros</b>	0,00
<b>e. Otros gastos de gestión</b>	432.133,26	<b>b. Trabajos realizados por la entidad</b>	0,00
<b>f. Gastos financieros y asimilables</b>	0,00	<b>c. Otros ingresos de gestión</b>	30.416,63
<b>g. Variaciones en provisiones de inversiones financiera</b>	0,00	<b>d. Ingresos de participaciones en capital</b>	0,00
<b>h. Diferencias negativas de cambio</b>	0,00	<b>e. Ingresos en otros valores negociables</b>	0,00
<b>i. Gastos de operaciones de intercambio financiero</b>	0,00	<b>f. Otros intereses e ingresos asimilados</b>	2.773,31
<b>4. Transferencias y subvenciones</b>	64.293,57	<b>g. Diferencias positivas de cambio</b>	0,00
<b>a. Transferencias y subvenciones corrientes</b>	64.293,57	<b>h. Ingresos de operaciones de intercambio financiero</b>	0,00
<b>b. Transferencias y subvenciones de capital</b>	0,00	<b>5. Transferencias y subvenciones</b>	344.047,20
<b>5. Pérdidas y gastos extraordinarios</b>	41.810,74	<b>a. Transferencias corrientes</b>	147.649,32
<b>AHORRO</b>	277.949,68	<b>b. Subvenciones corrientes</b>	0,00
		<b>c. Transferencias de capital</b>	0,00
		<b>d. Subvenciones de capital</b>	196.397,88
		<b>6. Ganancias e ingresos extraordinarios</b>	0,00
		<b>DESAHORRO</b>	0,00

<b>INDICADORES FINANCIEROS</b>	
<b>Endeudamiento</b>	1,37
<b>Carga financiera por habitante</b>	12,24

## LIQUIDACIÓN DEL PRESUPUESTO

Presupuesto de Ingresos	Previsión inicial	Modificaciones	Previsión Definitiva	Derechos Reconocidos	Derechos reconocidos netos	Recaudación neta	Derechos Ptes. de cobro
1 Impuestos directos	36.000,00	0,00	36.000,00	35.277,19	35.277,19	35.272,19	5,00
2 Impuestos indirectos	200,00	0,00	200,00	0,00	0,00	0,00	0,00
3 Tasas y otros ingresos	27.621,00	0,00	27.621,00	28.879,93	28.879,93	28.141,90	738,03
4 Transferencias corrientes	35.235,00	0,00	35.235,00	30.013,01	26.492,92	26.492,92	0,00
5 Ingresos patrimoniales	26.593,00	0,00	26.593,00	14.388,79	14.388,79	14.388,79	0,00
6 Enajenación de inversiones reale	0,00	0,00	0,00	0,00	0,00	0,00	0,00
7 Transferencias de capital	88.471,12	0,00	88.471,12	67.802,89	67.802,89	67.802,89	0,00
8 Activos financieros	0,00	18.349,76	18.349,76	0,00	0,00	0,00	0,00
9 Pasivos financieros	0,00	43.763,39	43.763,39	59.220,09	59.220,09	59.220,09	0,00
10 Total Ingresos	214.120,12	62.113,15	276.233,27	235.581,90	232.061,81	231.318,78	743,03

Presupuesto de Gastos	Crédito Inicial	Modificaciones	Crédito Definitivo	Obligaciones Reconocidas	Pagos Líquidos	Remanentes Crédito	Obligac. Ptes. de pago
1. Gastos de personal	43.418,62	4.668,35	48.086,97	46.296,42	46.296,42	1.790,55	0,00
2. Gastos en bienes corrientes y servicios	55.846,78	21.575,23	77.422,01	68.348,05	68.348,05	9.073,96	0,00
3. Gastos financieros	420,10	0,00	420,10	420,10	420,10	0,00	0,00
4. Transferencias corrientes	9.500,00	283,53	9.783,53	9.783,53	9.783,53	0,00	0,00
6. Inversiones reales	89.924,49	35.586,04	125.510,53	90.987,08	90.987,08	34.523,45	0,00
7. Transferencias de capital	0,00	0,00	0,00	0,00	0,00	0,00	0,00
8. Activos financieros	0,00	0,00	0,00	0,00	0,00	0,00	0,00
9. Pasivos financieros	15.010,13	0,00	15.010,13	15.010,13	15.010,13	0,00	0,00
Total Gastos	214.120,12	62.113,15	276.233,27	230.845,31	230.845,31	45.387,96	0,00

## RESULTADO PRESUPUESTARIO

1. Derechos reconocidos netos	232.061,81
2. Obligaciones reconocidas netas	230.845,31
3. Resultado presupuestario del ejercicio	1.216,50
4. Desviaciones positivas de financiac.	0,00
5. Desviaciones negativas de financ.	0,00
6. Gastos financ. remanente de tesorería	18.349,76
Resultado Presup. Ajust. (3-4+5+6)	19.566,26

## ESTADO DE REMANENTE DE TESORERÍA

1. Fondos líquidos.	17.815,80
2. Derechos pendientes de cobro ...	7.047,80
Del presupuesto corriente	743,03
De Presupuestos cerrados de operaciones no presupuestarias cobros realizados ptes. de aplic. definitiva.	1.359,26
de operaciones no presupuestarias	5.032,20
cobros realizados ptes. de aplic. definitiva.	86,69
3. Obligaciones pendientes de Pago ...	8.811,24
Del presupuesto corriente	0,00
De presupuestos cerrados de operaciones no presupuestarias Pagos realizados ptes. de aplic. definitiva	0,00
de operaciones no presupuestarias	8.811,24
Pagos realizados ptes. de aplic. definitiva	0,00
I. Remanentes de tesorería total (1 + 2 - 3)	16.052,36
II. Saldos de dudoso cobro	0,00
III. Exceso de financiación afectada.	0,00
IV. Remanente de Tesorería para gastos generales (I - II - III)	16.052,36

## ESTADO DE TESORERÍA

Existencias iniciales	20.160,07
Pagos	290.097,41
Cobros	287.753,14
Existencias finales	17.815,80

## LIQUIDACIÓN DE EJERCICIOS CERRADOS

Obligaciones pendientes de pago	Modificaciones saldo inicial y anulaciones	Total Obligaciones	Prescripciones	Pagos realizados	Obligac. Ptes. pago a 31 de diciembre
Obligac. Ptes. de pago a 1 de enero					
0,00	0,00	0,00	0,00	0,00	0,00
Derechos pendientes de cobro	Modificaciones saldo inicial	Total Derechos anulados	Total derechos cancelados	Recaudación	Pendientes. de cobro a 31 de diciembre
Pendientes de cobro a 1 de enero					
2.304,87	0,00	10,70	0,00	934,91	1.359,26

## INDICADORES PRESUPUESTARIOS

Índice de modificaciones presupuestarias (%)	29,01	Indicador de transferencias recibidas (%)	40,63
Grado de ejecución de ingresos (%)	84,01	Autonomía Fiscal (%)	15,20
Grado de ejecución de gastos (%)	83,57	Gastos por habitante (€/hab.)	1.068,73
Grado de realización de los cobros (%)	99,68	Esfuerzo inversor (%)	39,41
Grado de realización de los pagos (%)	100,00	Ahorro neto (%)	-33,15
Ingresos por habitante (€/hab.)	1.074,36	Resultado presupuestario ajustado(%)	8,48
Ingresos tributarios por habitante (€/hab.)	297,02		

<b>BALANCE DE SITUACIÓN</b>			
<b>ACTIVO</b>		<b>PASIVO</b>	
<b>A) Inmovilizado</b>	1.152.493,07	<b>A) Fondos propios</b>	1.103.828,14
<b>I. Inversiones destinadas al uso general</b>	597.195,30	<b>I. Patrimonio</b>	1.055.845,22
<b>II. Inmovilizaciones inmateriales</b>	16.676,50	<b>II. Reservas</b>	0,00
<b>III. Inmovilizaciones materiales</b>	538.621,27	<b>III. Resultados de ejercicios anteriores</b>	0,00
<b>IV. Inversiones gestionadas</b>	0,00	<b>IV. Resultados del ejercicio</b>	47.982,92
<b>V. Patrimonio público del suelo</b>	0,00	<b>B) Provisiones para riesgos y gastos</b>	0,00
<b>VI. Inversiones financieras permanentes</b>	0,00	<b>C) Acreedores a largo plazo</b>	67.516,07
<b>VII. Deudores no presupuestarios a largo plazo</b>	0,00	<b>I. Emisiones de obligaciones y otros valores negociables</b>	0,00
<b>B) Gastos distribuir en varios ejercicios</b>	0,00	<b>II. Otras deudas a largo plazo</b>	67.516,07
<b>C) Gasto circulante</b>	28.453,09	<b>III. Desembolsos ptes. sobre acciones no exigidos</b>	0,00
<b>I. Existencias</b>	0,00	<b>D) Acreedores a corto plazo</b>	9.601,95
<b>II. Deudores</b>	10.637,29	<b>I. Emisiones de obligaciones y otros valores negociables</b>	0,00
<b>III. Inversiones financieras temporales</b>	0,00	<b>II. Otras deudas a corto plazo</b>	8.217,51
<b>IV. Tesorería</b>	17.815,80	<b>III. Acreedores</b>	1.384,44
<b>V. Ajustes por periodificación</b>	0,00	<b>IV. Ajustes por periodificación</b>	0,00
<b>Total Activo (A + B + C)</b>	1.180.946,16	<b>Total Pasivo (A + B + C + D)</b>	1.180.946,16

<b>CUENTA DE RESULTADOS ECONÓMICO-PATRIMONIAL</b>			
<b>DEBE</b>		<b>HABER</b>	
<b>A) Gastos</b>	124.858,80	<b>B) Ingresos</b>	172.841,72
<b>1. Reduc. de existenc. product. term. y en</b>	0,00	<b>1. Ventas y prestaciones de servicios</b>	10.689,95
<b>2. Aprovisionamientos</b>	0,00	<b>2. Aumento de existencias de product. terminados y en fabr.</b>	0,00
<b>3. Gastos func. servic. y prestac. sociales</b>	115.064,57	<b>3. Ingresos de gestión ordinaria</b>	46.736,99
<b>a. Gastos de personal</b>	48.504,10	<b>a. Ingresos tributarios</b>	46.736,99
<b>b. Prestaciones sociales</b>	0,00	<b>b. Ingresos urbanísticos</b>	0,00
<b>c. Dotaciones para amortización del inmovilizado</b>	0,00	<b>4. Otros ingresos de gestión ordinaria</b>	21.118,97
<b>d. Variación de provisiones de tráfico</b>	0,00	<b>a. Reintegros</b>	0,00
<b>e. Otros gastos de gestión</b>	66.140,37	<b>b. Trabajos realizados por la entidad</b>	0,00
<b>f. Gastos financieros y asimilables</b>	420,10	<b>c. Otros ingresos de gestión</b>	21.061,48
<b>g. Variaciones en provisiones de inversiones financiera</b>	0,00	<b>d. Ingresos de participaciones en capital</b>	0,00
<b>h. Diferencias negativas de cambio</b>	0,00	<b>e. Ingresos en otros valores negociables</b>	0,00
<b>i. Gastos de operaciones de intercambio financiero</b>	0,00	<b>f. Otros intereses e ingresos asimilados</b>	57,49
<b>4. Transferencias y subvenciones</b>	9.783,53	<b>g. Diferencias positivas de cambio</b>	0,00
<b>a. Transferencias y subvenciones corrientes</b>	9.783,53	<b>h. Ingresos de operaciones de intercambio financiero</b>	0,00
<b>b. Transferencias y subvenciones de capital</b>	0,00	<b>5. Transferencias y subvenciones</b>	94.295,81
<b>5. Pérdidas y gastos extraordinarios</b>	10,70	<b>a. Transferencias corrientes</b>	26.492,92
		<b>b. Subvenciones corrientes</b>	0,00
		<b>c. Transferencias de capital</b>	0,00
		<b>d. Subvenciones de capital</b>	67.802,89
		<b>6. Ganancias e ingresos extraordinarios</b>	0,00
<b>AHORRO</b>	47.982,92	<b>DESAHORRO</b>	0,00

<b>INDICADORES FINANCIEROS</b>	
<b>Endeudamiento</b>	14,69
<b>Carga financiera por habitante</b>	71,44

**LIQUIDACIÓN DEL PRESUPUESTO**

Presupuesto de Ingresos	Previsión inicial	Modificaciones	Previsión Definitiva	Derechos Reconocidos	Derechos reconocidos netos	Recaudación neta	Derechos Ptes. de cobro
1 Impuestos directos	62.400,00	0,00	62.400,00	62.826,18	62.649,17	62.649,17	0,00
2 Impuestos indirectos	0,00	0,00	0,00	0,00	0,00	0,00	0,00
3 Tasas y otros ingresos	46.200,00	0,00	46.200,00	27.092,05	27.092,05	27.092,05	0,00
4 Transferencias corrientes	45.240,00	12.161,70	57.401,70	49.765,83	49.765,83	49.765,83	0,00
5 Ingresos patrimoniales	30.290,00	0,00	30.290,00	25.904,28	25.904,28	25.904,28	0,00
6 Enajenación de inversiones reale	0,00	0,00	0,00	0,00	0,00	0,00	0,00
7 Transferencias de capital	58.921,44	35.875,47	94.796,91	94.810,14	94.810,14	55.602,30	39.207,84
8 Activos financieros	0,00	0,00	0,00	0,00	0,00	0,00	0,00
9 Pasivos financieros	0,00	0,00	0,00	0,00	0,00	0,00	0,00
10 Total Ingresos	243.051,44	48.037,17	291.088,61	260.398,48	260.221,47	221.013,63	39.207,84

Presupuesto de Gastos	Crédito Inicial	Modificaciones	Crédito Definitivo	Obligaciones Reconocidas	Pagos Líquidos	Remanentes Crédito	Obligac. Ptes. de pago
1. Gastos de personal	50.400,00	6.265,92	56.665,92	56.334,16	56.334,16	331,76	0,00
2. Gastos en bienes corrientes y servicios	54.662,94	11.393,25	66.056,19	65.644,22	57.396,22	411,97	8.248,00
3. Gastos financieros	11.400,00	0,00	11.400,00	4.617,79	4.617,79	6.782,21	0,00
4. Transferencias corrientes	27.990,79	0,00	27.990,79	27.990,79	12.389,93	0,00	15.600,86
6. Inversiones reales	82.968,65	30.378,00	113.346,65	109.156,58	44.662,96	4.190,07	64.493,62
7. Transferencias de capital	0,00	0,00	0,00	0,00	0,00	0,00	0,00
8. Activos financieros	0,00	0,00	0,00	0,00	0,00	0,00	0,00
9. Pasivos financieros	15.629,06	0,00	15.629,06	11.813,01	11.813,01	3.816,05	0,00
Total Gastos	243.051,44	48.037,17	291.088,61	275.556,55	187.214,07	15.532,06	88.342,48

RESULTADO PRESUPUESTARIO	
1. Derechos reconocidos netos	260.221,47
2. Obligaciones reconocidas netas	275.556,55
3. Resultado presupuestario del ejercicio	-15.335,08
4. Desviaciones positivas de financiac.	0,00
5. Desviaciones negativas de financ.	0,00
6. Gastos financ. remanente de tesorería	0,00
Resultado Presup. Ajust. (3-4+5+6)	-15.335,08

ESTADO DE REMANENTE DE TESORERÍA	
1. Fondos líquidos.	8.116,12
2. Derechos pendientes de cobro ...	45.339,78
Del presupuesto corriente	39.207,84
De Presupuestos cerrados de operaciones no presupuestarias cobros realizados ptes. de aplic. definitiva.	0,00
3. Obligaciones pendientes de Pago ...	77.461,06
Del presupuesto corriente	88.342,48
De presupuestos cerrados de operaciones no presupuestarias Pagos realizados ptes. de aplic. definitiva	16.752,00
I. Remanentes de tesorería total (1 + 2 - 3)	-24.005,16
II. Saldos de dudoso cobro	0,00
III. Exceso de financiación afectada.	0,00
IV. Remanente de Tesorería para gastos generales (I - II - III)	-24.005,16

ESTADO DE TESORERÍA	
Existencias iniciales	51.022,16
Pagos	379.559,30
Cobros	336.653,26
Existencias finales	8.116,12

LIQUIDACIÓN DE EJERCICIOS CERRADOS					
Obligaciones pendientes de pago					
Obligac. Ptes. de pago a 1 de enero	Modificaciones saldo inicial y anulaciones	Total Obligaciones	Prescripciones	Pagos realizados	Obligac. Ptes. pago a 31 de diciembre
40.889,93	6.152,29	47.042,22	0,00	30.290,22	16.752,00
Derechos pendientes de cobro					
Pendientes de cobro a 1 de enero	Modificaciones saldo inicial	Total Derechos anulados	Total derechos cancelados	Recaudación	Pendientes. de cobro a 31 de diciembre
20.530,53	0,00	0,00	530,53	20.000,00	0,00

INDICADORES PRESUPUESTARIOS			
Índice de modificaciones presupuestarias (%)	19,76	Indicador de transferencias recibidas (%)	55,56
Grado de ejecución de ingresos (%)	89,40	Autonomía Fiscal (%)	24,08
Grado de ejecución de gastos (%)	94,66	Gastos por habitante (€/hab.)	1.068,05
Grado de realización de los cobros (%)	84,93	Esfuerzo inversor (%)	39,61
Grado de realización de los pagos (%)	67,94	Ahorro neto (%)	-0,60
Ingresos por habitante (€/hab.)	1.008,61	Resultado presupuestario ajustado(%)	-5,57
Ingresos tributarios por habitante (€/hab.)	347,83		

**BALANCE DE SITUACIÓN**

<b>ACTIVO</b>		<b>PASIVO</b>	
<b>A) Inmovilizado</b>	480.193,92	<b>A) Fondos propios</b>	293.659,32
<b>I. Inversiones destinadas al uso general</b>	22.040,04	<b>I. Patrimonio</b>	-797.268,95
<b>II. Inmovilizaciones inmateriales</b>	0,00	<b>II. Reservas</b>	0,00
<b>III. Inmovilizaciones materiales</b>	458.153,88	<b>III. Resultados de ejercicios anteriores</b>	1.043.032,96
<b>IV. Inversiones gestionadas</b>	0,00	<b>IV. Resultados del ejercicio</b>	47.895,31
<b>V. Patrimonio público del suelo</b>	0,00	<b>B) Provisiones para riesgos y gastos</b>	0,00
<b>VI. Inversiones financieras permanentes</b>	0,00	<b>C) Acreedores a largo plazo</b>	85.588,13
<b>VII. Deudores no presupuestarios a largo plazo</b>	0,00	<b>I. Emisiones de obligaciones y otros valores negociables</b>	0,00
<b>B) Gastos distribuir en varios ejercicios</b>	0,00	<b>II. Otras deudas a largo plazo</b>	0,00
<b>C) Gasto circulante</b>	107.621,88	<b>III. Desembolsos ptes. sobre acciones no exigidos</b>	0,00
<b>I. Existencias</b>	0,00	<b>D) Acreedores a corto plazo</b>	208.568,35
<b>II. Deudores</b>	99.505,76	<b>I. Emisiones de obligaciones y otros valores negociables</b>	0,00
<b>III. Inversiones financieras temporales</b>	0,00	<b>II. Otras deudas a corto plazo</b>	0,00
<b>IV. Tesorería</b>	8.116,12	<b>III. Acreedores</b>	196.540,17
<b>V. Ajustes por periodificación</b>	0,00	<b>IV. Ajustes por periodificación</b>	0,00
<b>Total Activo (A + B + C)</b>	<b>587.815,80</b>	<b>Total Pasivo (A + B + C + D)</b>	<b>587.815,80</b>

**CUENTA DE RESULTADOS ECONÓMICO-PATRIMONIAL**

<b>DEBE</b>		<b>HABER</b>	
<b>A) Gastos</b>	47.426,22	<b>B) Ingresos</b>	229.728,17
<b>1. Reduc. de existenc. product. term. y en</b>	0,00	<b>1. Ventas y prestaciones de servicios</b>	0,00
<b>2. Aprovisionamientos</b>	0,00	<b>2. Aumento de existencias de product. terminados y en fabr.</b>	0,00
<b>3. Gastos func. servic. y prestac. sociales</b>	0,00	<b>3. Ingresos de gestión ordinaria</b>	89.224,99
<b>a. Gastos de personal</b>	0,00	<b>a. Ingresos tributarios</b>	0,00
<b>b. Prestaciones sociales</b>	0,00	<b>b. Ingresos urbanísticos</b>	0,00
<b>c. Dotaciones para amortización del inmovilizado</b>	0,00	<b>4. Otros ingresos de gestión ordinaria</b>	0,00
<b>d. Variación de provisiones de tráfico</b>	0,00	<b>a. Reintegros</b>	0,00
<b>e. Otros gastos de gestión</b>	0,00	<b>b. Trabajos realizados por la entidad</b>	0,00
<b>f. Gastos financieros y asimilables</b>	0,00	<b>c. Otros ingresos de gestión</b>	0,00
<b>g. Variaciones en provisiones de inversiones financiera</b>	0,00	<b>d. Ingresos de participaciones en capital</b>	0,00
<b>h. Diferencias negativas de cambio</b>	0,00	<b>e. Ingresos en otros valores negociables</b>	0,00
<b>i. Gastos de operaciones de intercambio financiero</b>	0,00	<b>f. Otros intereses e ingresos asimilados</b>	0,00
<b>4. Transferencias y subvenciones</b>	30.380,72	<b>g. Diferencias positivas de cambio</b>	0,00
<b>a. Transferencias y subvenciones corrientes</b>	30.380,72	<b>h. Ingresos de operaciones de intercambio financiero</b>	0,00
<b>b. Transferencias y subvenciones de capital</b>	0,00	<b>5. Transferencias y subvenciones</b>	140.503,18
<b>5. Pérdidas y gastos extraordinarios</b>	17.045,50	<b>a. Transferencias corrientes</b>	0,00
<b>AHORRO</b>	<b>47.895,31</b>	<b>b. Subvenciones corrientes</b>	0,00
		<b>c. Transferencias de capital</b>	0,00
		<b>d. Subvenciones de capital</b>	0,00
		<b>6. Ganancias e ingresos extraordinarios</b>	0,00
		<b>DESAHORRO</b>	<b>0,00</b>

**INDICADORES FINANCIEROS**

<b>Endeudamiento</b>	9,93
<b>Carga financiera por habitante</b>	63,69

## LIQUIDACIÓN DEL PRESUPUESTO

Presupuesto de Ingresos	Previsión inicial	Modificaciones	Previsión Definitiva	Derechos Reconocidos	Derechos reconocidos netos	Recaudación neta	Derechos Ptes. de cobro
1 Impuestos directos	5.700,00	0,00	5.700,00	4.034,48	4.034,48	4.034,48	0,00
2 Impuestos indirectos	6.000,00	0,00	6.000,00	0,00	0,00	0,00	0,00
3 Tasas y otros ingresos	6.310,00	0,00	6.310,00	8.731,31	8.731,31	8.719,96	11,35
4 Transferencias corrientes	9.000,00	0,00	9.000,00	11.105,67	11.105,67	11.105,67	0,00
5 Ingresos patrimoniales	45.900,00	0,00	45.900,00	28.699,07	28.699,07	15.275,15	13.423,92
6 Enajenación de inversiones reale	50,00	0,00	50,00	0,00	0,00	0,00	0,00
7 Transferencias de capital	132.640,00	0,00	132.640,00	22.344,85	22.344,85	22.344,85	0,00
8 Activos financieros	0,00	0,00	0,00	0,00	0,00	0,00	0,00
9 Pasivos financieros	0,00	0,00	0,00	0,00	0,00	0,00	0,00
10 Total Ingresos	205.600,00	0,00	205.600,00	74.915,38	74.915,38	61.480,11	13.435,27

Presupuesto de Gastos	Crédito Inicial	Modificaciones	Crédito Definitivo	Obligaciones Reconocidas	Pagos Líquidos	Remanentes Crédito	Obligac. Ptes. de pago
1. Gastos de personal	18.700,00	0,00	18.700,00	8.893,43	8.893,43	9.806,57	0,00
2. Gastos en bienes corrientes y servicios	39.600,00	0,00	39.600,00	22.319,77	22.319,77	17.280,23	0,00
3. Gastos financieros	0,00	0,00	0,00	0,00	0,00	0,00	0,00
4. Transferencias corrientes	1.300,00	0,00	1.300,00	574,63	574,63	725,37	0,00
6. Inversiones reales	146.000,00	0,00	146.000,00	88.943,23	88.943,23	57.056,77	0,00
7. Transferencias de capital	0,00	0,00	0,00	0,00	0,00	0,00	0,00
8. Activos financieros	0,00	0,00	0,00	0,00	0,00	0,00	0,00
9. Pasivos financieros	0,00	0,00	0,00	0,00	0,00	0,00	0,00
Total Gastos	205.600,00	0,00	205.600,00	120.731,06	120.731,06	84.868,94	0,00

## RESULTADO PRESUPUESTARIO

1.Derechos reconocidos netos	74.915,38
2.Obligaciones reconocidas netas	120.731,06
3.Resultado presupuestario del ejercicio	-45.815,68
4.Desviaciones positivas de financiac.	0,00
5.Desviaciones negativas de financ.	0,00
6.Gastos financ. remanente de tesorería	0,00
Resultado Presup. Ajust. (3-4+5+6)	-45.815,68

## ESTADO DE REMANENTE DE TESORERÍA

1. Fondos líquidos.	40.687,00
2. Derechos pendientes de cobro ...	15.852,52
Del presupuesto corriente	13.435,27
De Presupuestos cerrados de operaciones no presupuestarias cobros realizados ptes. de aplic. definitiva.	0,00
3. Obligaciones pendientes de Pago ...	2.967,42
Del presupuesto corriente	0,00
De presupuestos cerrados de operaciones no presupuestarias Pagos realizados ptes. de aplic. definitiva	2.967,42
I. Remanentes de tesorería total (1 + 2 - 3)	53.572,10
II. Saldos de dudoso cobro	0,00
III. Exceso de financiación afectada.	0,00
IV. Remanente de Tesorería para gastos generales (I - II - III)	53.572,10

## ESTADO DE TESORERÍA

Existencias iniciales	99.566,90
Pagos	122.094,13
Cobros	63.214,23
Existencias finales	40.687,00

## LIQUIDACIÓN DE EJERCICIOS CERRADOS

Obligaciones pendientes de pago	Modificaciones saldo inicial y anulaciones	Total Obligaciones	Prescripciones	Pagos realizados	Obligac. Ptes. pago a 31 de diciembre
Obligac. Ptes. de pago a 1 de enero					
0,00	0,00	0,00	0,00	0,00	0,00
Derechos pendientes de cobro	Modificaciones saldo inicial	Total Derechos anulados	Total derechos cancelados	Recaudación	Pendientes. de cobro a 31 de diciembre
Pendientes de cobro a 1 de enero					
347,61	0,00	0,00	0,00	347,61	0,00

## INDICADORES PRESUPUESTARIOS

Índice de modificaciones presupuestarias (%)	0,00	Indicador de transferencias recibidas (%)	44,65
Grado de ejecución de ingresos (%)	36,44	Autonomía Fiscal (%)	5,39
Grado de ejecución de gastos (%)	58,72	Gastos por habitante (€/hab.)	4.024,37
Grado de realización de los cobros (%)	82,07	Esfuerzo inversor (%)	73,67
Grado de realización de los pagos (%)	100,00	Ahorro neto (%)	39,53
Ingresos por habitante (€/hab.)	2.497,18	Resultado presupuestario ajustado(%)	-37,95
Ingresos tributarios por habitante (€/hab.)	425,53		

<b>BALANCE DE SITUACIÓN</b>			
<b>ACTIVO</b>		<b>PASIVO</b>	
<b>A) Inmovilizado</b>	364.717,66	<b>A) Fondos propios</b>	418.289,76
<b>I. Inversiones destinadas al uso general</b>	350.492,21	<b>I. Patrimonio</b>	375.162,21
<b>II. Inmovilizaciones inmateriales</b>	0,00	<b>II. Reservas</b>	0,00
<b>III. Inmovilizaciones materiales</b>	14.225,45	<b>III. Resultados de ejercicios anteriores</b>	0,00
<b>IV. Inversiones gestionadas</b>	0,00	<b>IV. Resultados del ejercicio</b>	43.127,55
<b>V. Patrimonio público del suelo</b>	0,00	<b>B) Provisiones para riesgos y gastos</b>	0,00
<b>VI. Inversiones financieras permanentes</b>	0,00	<b>C) Acreedores a largo plazo</b>	0,00
<b>VII. Deudores no presupuestarios a largo plazo</b>	0,00	<b>I. Emisiones de obligaciones y otros valores negociables</b>	0,00
<b>B) Gastos distribuir en varios ejercicios</b>	0,00	<b>II. Otras deudas a largo plazo</b>	0,00
<b>C) Gasto circulante</b>	56.539,52	<b>III. Desembolsos ptes. sobre acciones no exigidos</b>	0,00
<b>I. Existencias</b>	0,00	<b>D) Acreedores a corto plazo</b>	2.967,42
<b>II. Deudores</b>	15.852,52	<b>I. Emisiones de obligaciones y otros valores negociables</b>	0,00
<b>III. Inversiones financieras temporales</b>	0,00	<b>II. Otras deudas a corto plazo</b>	480,00
<b>IV. Tesorería</b>	40.687,00	<b>III. Acreedores</b>	2.487,42
<b>V. Ajustes por periodificación</b>	0,00	<b>IV. Ajustes por periodificación</b>	0,00
<b>Total Activo (A + B + C)</b>	421.257,18	<b>Total Pasivo (A + B + C + D)</b>	421.257,18

<b>CUENTA DE RESULTADOS ECONÓMICO-PATRIMONIAL</b>			
<b>DEBE</b>		<b>HABER</b>	
<b>A) Gastos</b>	31.787,83	<b>B) Ingresos</b>	74.915,38
<b>1. Reduc. de existenc. product. term. y en</b>	0,00	<b>1. Ventas y prestaciones de servicios</b>	0,00
<b>2. Aprovisionamientos</b>	0,00	<b>2. Aumento de existencias de product. terminados y en fabr.</b>	0,00
<b>3. Gastos func. servic. y prestac. sociales</b>	31.213,20	<b>3. Ingresos de gestión ordinaria</b>	6.592,21
<b>a. Gastos de personal</b>	8.893,43	<b>a. Ingresos tributarios</b>	6.592,21
<b>b. Prestaciones sociales</b>	0,00	<b>b. Ingresos urbanísticos</b>	0,00
<b>c. Dotaciones para amortización del inmovilizado</b>	0,00	<b>4. Otros ingresos de gestión ordinaria</b>	34.872,65
<b>d. Variación de provisiones de tráfico</b>	0,00	<b>a. Reintegros</b>	0,00
<b>e. Otros gastos de gestión</b>	22.319,77	<b>b. Trabajos realizados por la entidad</b>	0,00
<b>f. Gastos financieros y asimilables</b>	0,00	<b>c. Otros ingresos de gestión</b>	34.828,07
<b>g. Variaciones en provisiones de inversiones financiera</b>	0,00	<b>d. Ingresos de participaciones en capital</b>	0,00
<b>h. Diferencias negativas de cambio</b>	0,00	<b>e. Ingresos en otros valores negociables</b>	0,00
<b>i. Gastos de operaciones de intercambio financiero</b>	0,00	<b>f. Otros intereses e ingresos asimilados</b>	44,58
<b>4. Transferencias y subvenciones</b>	574,63	<b>g. Diferencias positivas de cambio</b>	0,00
<b>a. Transferencias y subvenciones corrientes</b>	574,63	<b>h. Ingresos de operaciones de intercambio financiero</b>	0,00
<b>b. Transferencias y subvenciones de capital</b>	0,00	<b>5. Transferencias y subvenciones</b>	33.450,52
<b>5. Pérdidas y gastos extraordinarios</b>	0,00	<b>a. Transferencias corrientes</b>	11.105,67
		<b>b. Subvenciones corrientes</b>	0,00
		<b>c. Transferencias de capital</b>	0,00
		<b>d. Subvenciones de capital</b>	22.344,85
		<b>6. Ganancias e ingresos extraordinarios</b>	0,00
<b>AHORRO</b>	43.127,55	<b>DESAHORRO</b>	0,00

<b>INDICADORES FINANCIEROS</b>	
<b>Endeudamiento</b>	0,00
<b>Carga financiera por habitante</b>	0,00



**LIQUIDACIÓN DEL PRESUPUESTO**

Presupuesto de Ingresos	Previsión inicial	Modificaciones	Previsión Definitiva	Derechos Reconocidos	Derechos reconocidos netos	Recaudación neta	Derechos Ptes. de cobro
1 Impuestos directos	73.500,00	0,00	73.500,00	83.917,92	83.917,92	83.917,92	0,00
2 Impuestos indirectos	11.000,00	0,00	11.000,00	6.084,92	3.696,97	3.696,97	0,00
3 Tasas y otros ingresos	27.500,00	0,00	27.500,00	26.689,55	26.689,55	26.689,55	0,00
4 Transferencias corrientes	75.000,00	0,00	75.000,00	46.568,35	46.568,35	45.663,01	905,34
5 Ingresos patrimoniales	11.000,00	0,00	11.000,00	10.484,97	10.484,97	10.484,97	0,00
6 Enajenación de inversiones reale	0,00	0,00	0,00	0,00	0,00	0,00	0,00
7 Transferencias de capital	2.000,00	30.703,00	32.703,00	30.703,00	30.703,00	30.703,00	0,00
8 Activos financieros	0,00	15.000,00	15.000,00	0,00	0,00	0,00	0,00
9 Pasivos financieros	0,00	0,00	0,00	0,00	0,00	0,00	0,00
10 Total Ingresos	200.000,00	45.703,00	245.703,00	204.448,71	202.060,76	201.155,42	905,34

Presupuesto de Gastos	Crédito Inicial	Modificaciones	Crédito Definitivo	Obligaciones Reconocidas	Pagos Líquidos	Remanentes Crédito	Obligac. Ptes. de pago
1. Gastos de personal	61.000,00	0,00	61.000,00	39.088,88	39.088,88	21.911,12	0,00
2. Gastos en bienes corrientes y servicios	99.500,00	15.000,00	114.500,00	104.857,78	104.857,78	9.642,22	0,00
3. Gastos financieros	0,00	0,00	0,00	0,00	0,00	0,00	0,00
4. Transferencias corrientes	14.500,00	0,00	14.500,00	10.554,44	10.554,44	3.945,56	0,00
6. Inversiones reales	25.000,00	30.703,00	55.703,00	50.671,10	50.671,10	5.031,90	0,00
7. Transferencias de capital	0,00	0,00	0,00	0,00	0,00	0,00	0,00
8. Activos financieros	0,00	0,00	0,00	0,00	0,00	0,00	0,00
9. Pasivos financieros	0,00	0,00	0,00	0,00	0,00	0,00	0,00
Total Gastos	200.000,00	45.703,00	245.703,00	205.172,20	205.172,20	40.530,80	0,00

RESULTADO PRESUPUESTARIO	
1. Derechos reconocidos netos	202.060,76
2. Obligaciones reconocidas netas	205.172,20
3. Resultado presupuestario del ejercicio	-3.111,44
4. Desviaciones positivas de financiac.	0,00
5. Desviaciones negativas de financ.	0,00
6. Gastos financ. remanente de tesorería	12.757,42
Resultado Presup. Ajust. (3-4+5+6)	9.645,98

ESTADO DE REMANENTE DE TESORERÍA	
1. Fondos líquidos.	91.623,85
2. Derechos pendientes de cobro ...	3.431,93
Del presupuesto corriente	905,34
De Presupuestos cerrados de operaciones no presupuestarias cobros realizados ptes. de aplic. definitiva.	3.030,05
3. Obligaciones pendientes de Pago ...	5.928,02
Del presupuesto corriente	0,00
De presupuestos cerrados de operaciones no presupuestarias Pagos realizados ptes. de aplic. definitiva	5.549,05
Pagos realizados ptes. de aplic. definitiva	62,70
I. Remanentes de tesorería total (1 + 2 - 3)	89.127,76
II. Saldos de dudoso cobro	196,77
III. Exceso de financiación afectada.	0,00
IV. Remanente de Tesorería para gastos generales (I - II - III)	88.930,99

ESTADO DE TESORERÍA	
Existencias iniciales	76.119,98
Pagos	337.595,17
Cobros	353.099,04
Existencias finales	91.623,85

LIQUIDACIÓN DE EJERCICIOS CERRADOS					
Obligaciones pendientes de pago					
Obligac. Ptes. de pago a 1 de enero	Modificaciones saldo inicial y anulaciones	Total Obligaciones	Prescripciones	Pagos realizados	Obligac. Ptes. pago a 31 de diciembre
3.541,49	0,00	3.541,49	0,00	3.099,82	441,67
Derechos pendientes de cobro					
Pendientes de cobro a 1 de enero	Modificaciones saldo inicial	Total Derechos anulados	Total derechos cancelados	Recaudación	Pendientes. de cobro a 31 de diciembre
66.524,83	0,00	0,00	39.499,48	27.025,35	0,00

INDICADORES PRESUPUESTARIOS			
Índice de modificaciones presupuestarias (%)	22,85	Indicador de transferencias recibidas (%)	38,24
Grado de ejecución de ingresos (%)	82,24	Autonomía Fiscal (%)	43,36
Grado de ejecución de gastos (%)	83,50	Gastos por habitante (€/hab.)	702,64
Grado de realización de los cobros (%)	99,55	Esfuerzo inversor (%)	24,70
Grado de realización de los pagos (%)	100,00	Ahorro neto (%)	9,84
Ingresos por habitante (€/hab.)	691,99	Resultado presupuestario ajustado(%)	4,70
Ingresos tributarios por habitante (€/hab.)	391,45		

<b>BALANCE DE SITUACIÓN</b>			
<b>ACTIVO</b>		<b>PASIVO</b>	
<b>A) Inmovilizado</b>	1.112.868,59	<b>A) Fondos propios</b>	1.193.406,60
I. Inversiones destinadas al uso general	0,00	I. Patrimonio	691.950,60
II. Inmovilizaciones inmateriales	0,00	II. Reservas	0,00
III. Inmovilizaciones materiales	1.112.868,59	III. Resultados de ejercicios anteriores	495.309,58
IV. Inversiones gestionadas	0,00	IV. Resultados del ejercicio	6.146,42
V. Patrimonio público del suelo	0,00	<b>B) Provisiones para riesgos y gastos</b>	0,00
VI. Inversiones financieras permanentes	0,00	<b>C) Acreedores a largo plazo</b>	6.714,42
VII. Deudores no presupuestarios a largo plazo	0,00	I. Emisiones de obligaciones y otros valores negociables	0,00
<b>B) Gastos distribuir en varios ejercicios</b>	0,00	II. Otras deudas a largo plazo	0,00
<b>C) Gasto circulante</b>	95.425,17	III. Desembolsos ptes. sobre acciones no exigidos	0,00
I. Existencias	0,00	<b>D) Acreedores a corto plazo</b>	8.172,74
II. Deudores	771,27	I. Emisiones de obligaciones y otros valores negociables	0,00
III. Inversiones financieras temporales	0,00	II. Otras deudas a corto plazo	0,00
IV. Tesorería	91.623,85	III. Acreedores	6.494,18
V. Ajustes por periodificación	0,00	IV. Ajustes por periodificación	0,00
<b>Total Activo (A + B + C)</b>	<b>1.208.293,76</b>	<b>Total Pasivo (A + B + C + D)</b>	<b>1.208.293,76</b>

<b>CUENTA DE RESULTADOS ECONÓMICO-PATRIMONIAL</b>			
<b>DEBE</b>		<b>HABER</b>	
<b>A) Gastos</b>	50.055,45	<b>B) Ingresos</b>	182.094,52
1. Reduc. de existenc. product. term. y en	0,00	1. Ventas y prestaciones de servicios	0,00
2. Aprovisionamientos	0,00	2. Aumento de existencias de product. terminados y en fabr.	0,00
3. Gastos func. servic. y prestac. sociales	0,00	3. Ingresos de gestión ordinaria	113.216,15
a. Gastos de personal	0,00	a. Ingresos tributarios	0,00
b. Prestaciones sociales	0,00	b. Ingresos urbanísticos	0,00
c. Dotaciones para amortización del inmovilizado	0,00	4. Otros ingresos de gestión ordinaria	0,00
d. Variación de provisiones de tráfico	0,00	a. Reintegros	0,00
e. Otros gastos de gestión	0,00	b. Trabajos realizados por la entidad	0,00
f. Gastos financieros y asimilables	0,00	c. Otros ingresos de gestión	0,00
g. Variaciones en provisiones de inversiones financiera	0,00	d. Ingresos de participaciones en capital	0,00
h. Diferencias negativas de cambio	0,00	e. Ingresos en otros valores negociables	0,00
i. Gastos de operaciones de intercambio financiero	0,00	f. Otros intereses e ingresos asimilados	0,00
4. Transferencias y subvenciones	10.554,44	g. Diferencias positivas de cambio	0,00
a. Transferencias y subvenciones corrientes	10.554,44	h. Ingresos de operaciones de intercambio financiero	0,00
b. Transferencias y subvenciones de capital	0,00	5. Transferencias y subvenciones	68.878,37
5. Pérdidas y gastos extraordinarios	39.501,01	a. Transferencias corrientes	0,00
		b. Subvenciones corrientes	0,00
		c. Transferencias de capital	0,00
		d. Subvenciones de capital	0,00
		6. Ganancias e ingresos extraordinarios	0,00
<b>AHORRO</b>	<b>6.146,42</b>	<b>DESAHORRO</b>	<b>0,00</b>

<b>INDICADORES FINANCIEROS</b>	
Endeudamiento	0,00
Carga financiera por habitante	0,00

## LIQUIDACIÓN DEL PRESUPUESTO

Presupuesto de Ingresos	Previsión inicial	Modificaciones	Previsión Definitiva	Derechos Reconocidos	Derechos reconocidos netos	Recaudación neta	Derechos Ptes. de cobro
1 Impuestos directos	10.800,00	0,00	10.800,00	5.186,02	5.159,96	5.159,96	0,00
2 Impuestos indirectos	2.300,00	0,00	2.300,00	402,60	402,60	402,60	0,00
3 Tasas y otros ingresos	9.700,00	0,00	9.700,00	5.847,33	5.847,33	5.653,89	193,44
4 Transferencias corrientes	12.200,00	0,00	12.200,00	7.227,18	7.227,18	7.227,18	0,00
5 Ingresos patrimoniales	66.740,00	0,00	66.740,00	57.250,58	57.250,58	57.250,58	0,00
6 Enajenación de inversiones reale	0,00	0,00	0,00	0,00	0,00	0,00	0,00
7 Transferencias de capital	69.460,00	5.622,00	75.082,00	55.188,50	55.188,50	10.978,70	44.209,80
8 Activos financieros	0,00	0,00	0,00	0,00	0,00	0,00	0,00
9 Pasivos financieros	0,00	0,00	0,00	0,00	0,00	0,00	0,00
10 Total Ingresos	171.200,00	5.622,00	176.822,00	131.102,21	131.076,15	86.672,91	44.403,24

Presupuesto de Gastos	Crédito Inicial	Modificaciones	Crédito Definitivo	Obligaciones Reconocidas	Pagos Líquidos	Remanentes Crédito	Obligac. Ptes. de pago
1. Gastos de personal	12.100,00	0,00	12.100,00	9.533,67	9.533,67	2.566,33	0,00
2. Gastos en bienes corrientes y servicios	53.300,00	0,00	53.300,00	44.712,96	44.712,96	8.587,04	0,00
3. Gastos financieros	0,00	0,00	0,00	0,00	0,00	0,00	0,00
4. Transferencias corrientes	2.800,00	0,00	2.800,00	2.053,87	2.053,87	746,13	0,00
6. Inversiones reales	103.000,00	5.622,00	108.622,00	63.127,98	32.749,92	45.494,02	30.378,06
7. Transferencias de capital	0,00	0,00	0,00	0,00	0,00	0,00	0,00
8. Activos financieros	0,00	0,00	0,00	0,00	0,00	0,00	0,00
9. Pasivos financieros	0,00	0,00	0,00	0,00	0,00	0,00	0,00
Total Gastos	171.200,00	5.622,00	176.822,00	119.428,48	89.050,42	57.393,52	30.378,06

## RESULTADO PRESUPUESTARIO

1. Derechos reconocidos netos	131.076,15
2. Obligaciones reconocidas netas	119.428,48
3. Resultado presupuestario del ejercicio	11.647,67
4. Desviaciones positivas de financiac.	0,00
5. Desviaciones negativas de financ.	0,00
6. Gastos financ. remanente de tesorería	0,00
Resultado Presup. Ajust. (3-4+5+6)	11.647,67

## ESTADO DE REMANENTE DE TESORERÍA

1. Fondos líquidos.	37.419,06
2. Derechos pendientes de cobro ...	71.204,01
Del presupuesto corriente	44.403,24
De Presupuestos cerrados de operaciones no presupuestarias cobros realizados ptes. de aplic. definitiva.	22.971,14
cobros realizados ptes. de aplic. definitiva.	3.829,63
0,00	0,00
3. Obligaciones pendientes de Pago ...	41.169,94
Del presupuesto corriente	30.378,06
De presupuestos cerrados	0,00
De operaciones no presupuestarias Pagos realizados ptes. de aplic. definitiva	10.791,88
0,00	0,00
I. Remanentes de tesorería total (1 + 2 - 3)	67.453,13
II. Saldos de dudoso cobro	0,00
III. Exceso de financiación afectada.	0,00
IV. Remanente de Tesorería para gastos generales (I - II - III)	67.453,13

## ESTADO DE TESORERÍA

Existencias iniciales	67.590,72
Pagos	133.548,64
Cobros	103.376,98
Existencias finales	37.419,06

## LIQUIDACIÓN DE EJERCICIOS CERRADOS

Obligaciones pendientes de pago	Obligac. Ptes. de pago a 1 de enero	Modificaciones saldo inicial y anulaciones	Total Obligaciones	Prescripciones	Pagos realizados	Obligac. Ptes. pago a 31 de diciembre
	27.400,00	0,00	27.400,00	0,00	27.400,00	0,00
Derechos pendientes de cobro	Pendientes de cobro a 1 de enero	Modificaciones saldo inicial	Total Derechos anulados	Total derechos cancelados	Recaudación	Pendientes. de cobro a 31 de diciembre
	22.971,14	0,00	0,00	0,00	0,00	22.971,14

## INDICADORES PRESUPUESTARIOS

Índice de modificaciones presupuestarias (%)	3,28	Indicador de transferencias recibidas (%)	47,62
Grado de ejecución de ingresos (%)	74,13	Autonomía Fiscal (%)	4,24
Grado de ejecución de gastos (%)	67,54	Gastos por habitante (€/hab.)	2.488,09
Grado de realización de los cobros (%)	66,12	Esfuerzo inversor (%)	52,86
Grado de realización de los pagos (%)	74,56	Ahorro neto (%)	25,81
Ingresos por habitante (€/hab.)	2.730,75	Resultado presupuestario ajustado(%)	9,75
Ingresos tributarios por habitante (€/hab.)	237,71		

<b>BALANCE DE SITUACIÓN</b>			
<b>ACTIVO</b>		<b>PASIVO</b>	
<b>A) Inmovilizado</b>	593.347,07	<b>A) Fondos propios</b>	665.332,53
<b>I. Inversiones destinadas al uso general</b>	6.010,12	<b>I. Patrimonio</b>	590.556,88
<b>II. Inmovilizaciones inmateriales</b>	0,00	<b>II. Reservas</b>	0,00
<b>III. Inmovilizaciones materiales</b>	587.336,95	<b>III. Resultados de ejercicios anteriores</b>	0,00
<b>IV. Inversiones gestionadas</b>	0,00	<b>IV. Resultados del ejercicio</b>	74.775,65
<b>V. Patrimonio público del suelo</b>	0,00	<b>B) Provisiones para riesgos y gastos</b>	0,00
<b>VI. Inversiones financieras permanentes</b>	0,00	<b>C) Acreedores a largo plazo</b>	0,00
<b>VII. Deudores no presupuestarios a largo plazo</b>	0,00	<b>I. Emisiones de obligaciones y otros valores negociables</b>	0,00
<b>B) Gastos distribuir en varios ejercicios</b>	0,00	<b>II. Otras deudas a largo plazo</b>	0,00
<b>C) Gasto circulante</b>	113.155,40	<b>III. Desembolsos ptes. sobre acciones no exigidos</b>	0,00
<b>I. Existencias</b>	0,00	<b>D) Acreedores a corto plazo</b>	41.169,94
<b>II. Deudores</b>	75.736,34	<b>I. Emisiones de obligaciones y otros valores negociables</b>	0,00
<b>III. Inversiones financieras temporales</b>	0,00	<b>II. Otras deudas a corto plazo</b>	10.691,02
<b>IV. Tesorería</b>	37.419,06	<b>III. Acreedores</b>	30.478,92
<b>V. Ajustes por periodificación</b>	0,00	<b>IV. Ajustes por periodificación</b>	0,00
<b>Total Activo (A + B + C)</b>	<b>706.502,47</b>	<b>Total Pasivo (A + B + C + D)</b>	<b>706.502,47</b>

<b>CUENTA DE RESULTADOS ECONÓMICO-PATRIMONIAL</b>			
<b>DEBE</b>		<b>HABER</b>	
<b>A) Gastos</b>	56.300,50	<b>B) Ingresos</b>	131.076,15
<b>1. Reduc. de existenc. product. term. y en</b>	0,00	<b>1. Ventas y prestaciones de servicios</b>	0,00
<b>2. Aprovisionamientos</b>	0,00	<b>2. Aumento de existencias de product. terminados y en fabr.</b>	0,00
<b>3. Gastos func. servic. y prestac. sociales</b>	54.246,63	<b>3. Ingresos de gestión ordinaria</b>	11.111,29
<b>a. Gastos de personal</b>	14.076,71	<b>a. Ingresos tributarios</b>	11.111,29
<b>b. Prestaciones sociales</b>	0,00	<b>b. Ingresos urbanísticos</b>	0,00
<b>c. Dotaciones para amortización del inmovilizado</b>	0,00	<b>4. Otros ingresos de gestión ordinaria</b>	549,18
<b>d. Variación de provisiones de tráfico</b>	0,00	<b>a. Reintegros</b>	0,00
<b>e. Otros gastos de gestión</b>	40.169,92	<b>b. Trabajos realizados por la entidad</b>	0,00
<b>f. Gastos financieros y asimilables</b>	0,00	<b>c. Otros ingresos de gestión</b>	395,83
<b>g. Variaciones en provisiones de inversiones financiera</b>	0,00	<b>d. Ingresos de participaciones en capital</b>	0,00
<b>h. Diferencias negativas de cambio</b>	0,00	<b>e. Ingresos en otros valores negociables</b>	0,00
<b>i. Gastos de operaciones de intercambio financiero</b>	0,00	<b>f. Otros intereses e ingresos asimilados</b>	153,35
<b>4. Transferencias y subvenciones</b>	2.053,87	<b>g. Diferencias positivas de cambio</b>	0,00
<b>a. Transferencias y subvenciones corrientes</b>	2.053,87	<b>h. Ingresos de operaciones de intercambio financiero</b>	0,00
<b>b. Transferencias y subvenciones de capital</b>	0,00	<b>5. Transferencias y subvenciones</b>	62.415,68
<b>5. Pérdidas y gastos extraordinarios</b>	0,00	<b>a. Transferencias corrientes</b>	7.227,18
<b>AHORRO</b>	<b>74.775,65</b>	<b>b. Subvenciones corrientes</b>	0,00
		<b>c. Transferencias de capital</b>	0,00
		<b>d. Subvenciones de capital</b>	55.188,50
		<b>6. Ganancias e ingresos extraordinarios</b>	57.000,00
		<b>DESAHORRO</b>	<b>0,00</b>

<b>INDICADORES FINANCIEROS</b>	
<b>Endeudamiento</b>	0,00
<b>Carga financiera por habitante</b>	0,00

**LIQUIDACIÓN DEL PRESUPUESTO**

Presupuesto de Ingresos	Previsión inicial	Modificaciones	Previsión Definitiva	Derechos Reconocidos	Derechos reconocidos netos	Recaudación neta	Derechos Ptes. de cobro
1 Impuestos directos	120.000,00	0,00	120.000,00	139.715,89	139.375,46	139.375,46	0,00
2 Impuestos indirectos	20.000,00	0,00	20.000,00	22.430,34	22.430,34	22.430,34	0,00
3 Tasas y otros ingresos	90.000,00	0,00	90.000,00	103.473,58	103.357,31	103.357,31	0,00
4 Transferencias corrientes	130.000,00	15.000,00	145.000,00	99.350,25	99.250,73	99.250,73	0,00
5 Ingresos patrimoniales	40.000,00	0,00	40.000,00	37.947,19	37.756,55	37.756,55	0,00
6 Enajenación de inversiones reale	0,00	0,00	0,00	0,00	0,00	0,00	0,00
7 Transferencias de capital	135.000,00	54.810,00	189.810,00	181.860,01	181.860,01	145.610,01	36.250,00
8 Activos financieros	0,00	0,00	0,00	0,00	0,00	0,00	0,00
9 Pasivos financieros	0,00	0,00	0,00	0,00	0,00	0,00	0,00
10 Total Ingresos	535.000,00	69.810,00	604.810,00	584.777,26	584.030,40	547.780,40	36.250,00

Presupuesto de Gastos	Crédito Inicial	Modificaciones	Crédito Definitivo	Obligaciones Reconocidas	Pagos Líquidos	Remanentes Crédito	Obligac. Ptes. de pago
1. Gastos de personal	140.000,00	-2.000,00	138.000,00	125.113,97	125.113,97	12.886,03	0,00
2. Gastos en bienes corrientes y servicios	217.000,00	15.000,00	232.000,00	196.663,70	193.942,64	35.336,30	2.721,06
3. Gastos financieros	3.900,00	2.000,00	5.900,00	4.616,69	4.616,69	1.283,31	0,00
4. Transferencias corrientes	4.000,00	0,00	4.000,00	1.785,45	1.785,45	2.214,55	0,00
6. Inversiones reales	150.000,00	54.810,00	204.810,00	127.298,86	127.298,86	77.511,14	0,00
7. Transferencias de capital	0,00	0,00	0,00	0,00	0,00	0,00	0,00
8. Activos financieros	0,00	0,00	0,00	0,00	0,00	0,00	0,00
9. Pasivos financieros	20.100,00	0,00	20.100,00	20.051,00	20.051,00	49,00	0,00
Total Gastos	535.000,00	69.810,00	604.810,00	475.529,67	472.808,61	129.280,33	2.721,06

RESULTADO PRESUPUESTARIO		
1. Derechos reconocidos netos		584.030,40
2. Obligaciones reconocidas netas		475.529,67
3. Resultado presupuestario del ejercicio		108.500,73
4. Desviaciones positivas de financiac.		0,00
5. Desviaciones negativas de financ.		0,00
6. Gastos financ. remanente de tesorería		0,00
Resultado Presup. Ajust. (3-4+5+6)		108.500,73

ESTADO DE REMANENTE DE TESORERÍA	
1. Fondos líquidos.	118.733,78
2. Derechos pendientes de cobro ...	51.843,43
Del presupuesto corriente	36.250,00
De Presupuestos cerrados de operaciones no presupuestarias cobros realizados ptes. de aplic. definitiva.	19.440,12
de operaciones no presupuestarias	10.068,74
3. Obligaciones pendientes de Pago ...	83.903,29
Del presupuesto corriente	2.721,06
De presupuestos cerrados	3.721,33
De operaciones no presupuestarias	77.460,90
Pagos realizados ptes. de aplic. definitiva	0,00
I. Remanentes de tesorería total (1 + 2 - 3)	86.673,92
II. Saldos de dudoso cobro	0,00
III. Exceso de financiación afectada.	0,00
IV. Remanente de Tesorería para gastos generales (I - II - III)	86.673,92

ESTADO DE TESORERÍA	
Existencias iniciales	97.518,08
Pagos	716.073,70
Cobros	737.289,40
Existencias finales	118.733,78

LIQUIDACIÓN DE EJERCICIOS CERRADOS					
<b>Obligaciones pendientes de pago</b>					
Obligac. Ptes. de pago a 1 de enero	Modificaciones saldo inicial y anulaciones	Total Obligaciones	Prescripciones	Pagos realizados	Obligac. Ptes. pago a 31 de diciembre
180.480,96	0,00	180.480,96	0,00	176.759,63	3.721,33
<b>Derechos pendientes de cobro</b>					
Pendientes de cobro a 1 de enero	Modificaciones saldo inicial	Total Derechos anulados	Total derechos cancelados	Recaudación	Pendientes. de cobro a 31 de diciembre
90.293,49	0,00	0,00	0,00	70.853,37	19.440,12

INDICADORES PRESUPUESTARIOS			
Índice de modificaciones presupuestarias (%)	13,05	Indicador de transferencias recibidas (%)	48,13
Grado de ejecución de ingresos (%)	96,56	Autonomía Fiscal (%)	27,71
Grado de ejecución de gastos (%)	78,62	Gastos por habitante (€/hab.)	898,92
Grado de realización de los cobros (%)	93,79	Esfuerzo inversor (%)	26,77
Grado de realización de los pagos (%)	99,43	Ahorro neto (%)	13,41
Ingresos por habitante (€/hab.)	1.104,03	Resultado presupuestario ajustado(%)	22,82
Ingresos tributarios por habitante (€/hab.)	501,25		

**BALANCE DE SITUACIÓN**

<b>ACTIVO</b>		<b>PASIVO</b>	
<b>A) Inmovilizado</b>	515.823,70	<b>A) Fondos propios</b>	434.049,48
I. Inversiones destinadas al uso general	0,00	I. Patrimonio	-2.992.234,60
II. Inmovilizaciones inmateriales	0,00	II. Reservas	0,00
III. Inmovilizaciones materiales	515.823,70	III. Resultados de ejercicios anteriores	3.178.473,63
IV. Inversiones gestionadas	0,00	IV. Resultados del ejercicio	247.810,45
V. Patrimonio público del suelo	0,00	<b>B) Provisiones para riesgos y gastos</b>	0,00
VI. Inversiones financieras permanentes	0,00	<b>C) Acreedores a largo plazo</b>	168.795,61
VII. Deudores no presupuestarios a largo plazo	0,00	I. Emisiones de obligaciones y otros valores negociables	0,00
<b>B) Gastos distribuir en varios ejercicios</b>	0,00	II. Otras deudas a largo plazo	0,00
<b>C) Gasto circulante</b>	184.492,64	III. Desembolsos ptes. sobre acciones no exigidos	0,00
I. Existencias	0,00	<b>D) Acreedores a corto plazo</b>	97.471,25
II. Deudores	65.758,86	I. Emisiones de obligaciones y otros valores negociables	0,00
III. Inversiones financieras temporales	0,00	II. Otras deudas a corto plazo	0,00
IV. Tesorería	118.733,78	III. Acreedores	25.812,22
V. Ajustes por periodificación	0,00	IV. Ajustes por periodificación	0,00
<b>Total Activo (A + B + C)</b>	<b>700.316,34</b>	<b>Total Pasivo (A + B + C + D)</b>	<b>700.316,34</b>

**CUENTA DE RESULTADOS ECONÓMICO-PATRIMONIAL**

<b>DEBE</b>		<b>HABER</b>	
<b>A) Gastos</b>	1.785,45	<b>B) Ingresos</b>	528.815,13
1. Reduc. de existenc. product. term. y en	0,00	1. Ventas y prestaciones de servicios	0,00
2. Aprovisionamientos	0,00	2. Aumento de existencias de product. terminados y en fabr.	0,00
3. Gastos func. servic. y prestac. sociales	0,00	3. Ingresos de gestión ordinaria	255.744,53
a. Gastos de personal	0,00	a. Ingresos tributarios	0,00
b. Prestaciones sociales	0,00	b. Ingresos urbanísticos	0,00
c. Dotaciones para amortización del inmovilizado	0,00	4. Otros ingresos de gestión ordinaria	0,00
d. Variación de provisiones de tráfico	0,00	a. Reintegros	0,00
e. Otros gastos de gestión	0,00	b. Trabajos realizados por la entidad	0,00
f. Gastos financieros y asimilables	0,00	c. Otros ingresos de gestión	0,00
g. Variaciones en provisiones de inversiones financiera	0,00	d. Ingresos de participaciones en capital	0,00
h. Diferencias negativas de cambio	0,00	e. Ingresos en otros valores negociables	0,00
i. Gastos de operaciones de intercambio financiero	0,00	f. Otros intereses e ingresos asimilados	0,00
4. Transferencias y subvenciones	1.785,45	g. Diferencias positivas de cambio	0,00
a. Transferencias y subvenciones corrientes	1.785,45	h. Ingresos de operaciones de intercambio financiero	0,00
b. Transferencias y subvenciones de capital	0,00	5. Transferencias y subvenciones	273.070,60
5. Pérdidas y gastos extraordinarios	0,00	a. Transferencias corrientes	0,00
		b. Subvenciones corrientes	0,00
		c. Transferencias de capital	0,00
		d. Subvenciones de capital	0,00
		6. Ganancias e ingresos extraordinarios	0,00
<b>AHORRO</b>	<b>247.810,45</b>	<b>DESAHORRO</b>	<b>0,00</b>

**INDICADORES FINANCIEROS**

<b>Endeudamiento</b>	6,13
<b>Carga financiera por habitante</b>	46,63

**LIQUIDACIÓN DEL PRESUPUESTO**

Presupuesto de Ingresos	Previsión inicial	Modificaciones	Previsión Definitiva	Derechos Reconocidos	Derechos reconocidos netos	Recaudación neta	Derechos Ptes. de cobro
1 Impuestos directos	55.000,00	0,00	55.000,00	38.195,06	38.195,06	38.195,06	0,00
2 Impuestos indirectos	5.000,00	0,00	5.000,00	22.389,25	22.389,25	22.387,90	1,35
3 Tasas y otros ingresos	25.000,00	0,00	25.000,00	54.633,91	54.633,91	54.334,88	299,03
4 Transferencias corrientes	58.600,00	0,00	58.600,00	40.915,98	40.915,98	40.915,98	0,00
5 Ingresos patrimoniales	59.000,00	0,00	59.000,00	100.333,24	100.116,74	98.675,40	1.441,34
6 Enajenación de inversiones reale	0,00	0,00	0,00	0,00	0,00	0,00	0,00
7 Transferencias de capital	84.000,00	0,00	84.000,00	46.268,96	46.268,96	46.268,96	0,00
8 Activos financieros	0,00	0,00	0,00	0,00	0,00	0,00	0,00
9 Pasivos financieros	300.000,00	0,00	300.000,00	0,00	0,00	0,00	0,00
10 Total Ingresos	586.600,00	0,00	586.600,00	302.736,40	302.519,90	300.778,18	1.741,72

Presupuesto de Gastos	Crédito Inicial	Modificaciones	Crédito Definitivo	Obligaciones Reconocidas	Pagos Líquidos	Remanentes Crédito	Obligac. Ptes. de pago
1. Gastos de personal	37.000,00	0,00	37.000,00	35.068,35	34.630,22	1.931,65	438,13
2. Gastos en bienes corrientes y servicios	110.600,00	0,00	110.600,00	108.345,86	108.295,86	2.254,14	50,00
3. Gastos financieros	3.000,00	0,00	3.000,00	0,00	0,00	3.000,00	0,00
4. Transferencias corrientes	10.000,00	0,00	10.000,00	8.968,62	8.968,52	1.031,38	0,10
6. Inversiones reales	396.000,00	0,00	396.000,00	98.969,90	98.969,90	297.030,10	0,00
7. Transferencias de capital	0,00	0,00	0,00	0,00	0,00	0,00	0,00
8. Activos financieros	0,00	0,00	0,00	0,00	0,00	0,00	0,00
9. Pasivos financieros	30.000,00	0,00	30.000,00	0,00	0,00	30.000,00	0,00
Total Gastos	586.600,00	0,00	586.600,00	251.352,73	250.864,50	335.247,27	488,23

RESULTADO PRESUPUESTARIO		
1. Derechos reconocidos netos		302.519,90
2. Obligaciones reconocidas netas		251.352,73
3. Resultado presupuestario del ejercicio		51.167,17
4. Desviaciones positivas de financiac.		0,00
5. Desviaciones negativas de financ.		4.789,29
6. Gastos financ. remanente de tesorería		0,00
Resultado Presup. Ajust. (3-4+5+6)		55.956,46

ESTADO DE REMANENTE DE TESORERÍA	
1. Fondos líquidos.	154.122,47
2. Derechos pendientes de cobro ...	13.768,59
Del presupuesto corriente	1.741,72
De Presupuestos cerrados de operaciones no presupuestarias cobros realizados ptes. de aplic. definitiva.	2.399,25
de operaciones no presupuestarias	9.627,62
cobros realizados ptes. de aplic. definitiva.	0,00
3. Obligaciones pendientes de Pago ...	-12.813,00
Del presupuesto corriente	488,23
De presupuestos cerrados	923,14
De operaciones no presupuestarias	9.621,51
Pagos realizados ptes. de aplic. definitiva	23.845,88
I. Remanentes de tesorería total (1 + 2 - 3)	180.704,06
II. Saldos de dudoso cobro	1.766,92
III. Exceso de financiación afectada.	0,00
IV. Remanente de Tesorería para gastos generales (I - II - III)	178.937,14

ESTADO DE TESORERÍA	
Existencias iniciales	130.446,51
Pagos	320.374,85
Cobros	344.050,81
Existencias finales	154.122,47

LIQUIDACIÓN DE EJERCICIOS CERRADOS					
<b>Obligaciones pendientes de pago</b>					
Obligac. Ptes. de pago a 1 de enero	Modificaciones saldo inicial y anulaciones	Total Obligaciones	Prescripciones	Pagos realizados	Obligac. Ptes. pago a 31 de diciembre
24.794,42	0,00	24.794,42	0,00	23.871,28	923,14
<b>Derechos pendientes de cobro</b>					
Pendientes de cobro a 1 de enero	Modificaciones saldo inicial	Total Derechos anulados	Total derechos cancelados	Recaudación	Pendientes. de cobro a 31 de diciembre
2.399,25	0,00	0,00	0,00	0,00	2.399,25

INDICADORES PRESUPUESTARIOS			
Índice de modificaciones presupuestarias (%)	0,00	Indicador de transferencias recibidas (%)	28,82
Grado de ejecución de ingresos (%)	51,57	Autonomía Fiscal (%)	20,03
Grado de ejecución de gastos (%)	42,85	Gastos por habitante (€/hab.)	1.137,34
Grado de realización de los cobros (%)	99,42	Esfuerzo inversor (%)	39,37
Grado de realización de los pagos (%)	99,81	Ahorro neto (%)	40,53
Ingresos por habitante (€/hab.)	1.368,87	Resultado presupuestario ajustado(%)	22,26
Ingresos tributarios por habitante (€/hab.)	521,35		

**BALANCE DE SITUACIÓN**

<b>ACTIVO</b>		<b>PASIVO</b>	
<b>A) Inmovilizado</b>	624.204,20	<b>A) Fondos propios</b>	799.490,32
I. Inversiones destinadas al uso general	0,00	I. Patrimonio	-210.923,34
II. Inmovilizaciones inmateriales	0,00	II. Reservas	0,00
III. Inmovilizaciones materiales	624.204,20	III. Resultados de ejercicios anteriores	864.231,96
IV. Inversiones gestionadas	0,00	IV. Resultados del ejercicio	146.181,70
V. Patrimonio público del suelo	0,00	<b>B) Provisiones para riesgos y gastos</b>	0,00
VI. Inversiones financieras permanentes	0,00	<b>C) Acreedores a largo plazo</b>	2.920,82
VII. Deudores no presupuestarios a largo plazo	0,00	I. Emisiones de obligaciones y otros valores negociables	0,00
<b>B) Gastos distribuir en varios ejercicios</b>	0,00	II. Otras deudas a largo plazo	0,00
<b>C) Gasto circulante</b>	189.970,02	III. Desembolsos ptes. sobre acciones no exigidos	0,00
I. Existencias	0,00	<b>D) Acreedores a corto plazo</b>	11.763,08
II. Deudores	35.847,55	I. Emisiones de obligaciones y otros valores negociables	0,00
III. Inversiones financieras temporales	0,00	II. Otras deudas a corto plazo	0,00
IV. Tesorería	154.122,47	III. Acreedores	11.032,88
V. Ajustes por periodificación	0,00	IV. Ajustes por periodificación	0,00
<b>Total Activo (A + B + C)</b>	<b>814.174,22</b>	<b>Total Pasivo (A + B + C + D)</b>	<b>814.174,22</b>

**CUENTA DE RESULTADOS ECONÓMICO-PATRIMONIAL**

<b>DEBE</b>		<b>HABER</b>	
<b>A) Gastos</b>	8.968,62	<b>B) Ingresos</b>	198.122,75
1. Reduc. de existenc. product. term. y en	0,00	1. Ventas y prestaciones de servicios	0,00
2. Aprovisionamientos	0,00	2. Aumento de existencias de product. terminados y en fabr.	0,00
3. Gastos func. servic. y prestac. sociales	0,00	3. Ingresos de gestión ordinaria	114.588,83
a. Gastos de personal	0,00	a. Ingresos tributarios	0,00
b. Prestaciones sociales	0,00	b. Ingresos urbanísticos	0,00
c. Dotaciones para amortización del inmovilizado	0,00	4. Otros ingresos de gestión ordinaria	0,00
d. Variación de provisiones de tráfico	0,00	a. Reintegros	0,00
e. Otros gastos de gestión	0,00	b. Trabajos realizados por la entidad	0,00
f. Gastos financieros y asimilables	0,00	c. Otros ingresos de gestión	0,00
g. Variaciones en provisiones de inversiones financiera	0,00	d. Ingresos de participaciones en capital	0,00
h. Diferencias negativas de cambio	0,00	e. Ingresos en otros valores negociables	0,00
i. Gastos de operaciones de intercambio financiero	0,00	f. Otros intereses e ingresos asimilados	0,00
4. Transferencias y subvenciones	8.968,62	g. Diferencias positivas de cambio	0,00
a. Transferencias y subvenciones corrientes	8.968,62	h. Ingresos de operaciones de intercambio financiero	0,00
b. Transferencias y subvenciones de capital	0,00	5. Transferencias y subvenciones	83.533,92
5. Pérdidas y gastos extraordinarios	0,00	a. Transferencias corrientes	0,00
		b. Subvenciones corrientes	0,00
		c. Transferencias de capital	0,00
		d. Subvenciones de capital	0,00
		6. Ganancias e ingresos extraordinarios	0,00
<b>AHORRO</b>	<b>146.181,70</b>	<b>DESAHORRO</b>	<b>0,00</b>

**INDICADORES FINANCIEROS**

Endeudamiento	0,00
Carga financiera por habitante	0,00



**LIQUIDACIÓN DEL PRESUPUESTO**

Presupuesto de Ingresos	Previsión inicial	Modificaciones	Previsión Definitiva	Derechos Reconocidos	Derechos reconocidos netos	Recaudación neta	Derechos Ptes. de cobro
1 Impuestos directos	402.000,00	0,00	402.000,00	446.093,90	446.093,90	446.093,90	0,00
2 Impuestos indirectos	11.000,00	0,00	11.000,00	9.276,47	9.276,47	9.276,47	0,00
3 Tasas y otros ingresos	20.100,00	121.220,00	141.320,00	26.275,49	26.275,49	26.275,49	0,00
4 Transferencias corrientes	83.000,00	0,00	83.000,00	103.085,07	103.085,07	103.085,07	0,00
5 Ingresos patrimoniales	74.790,00	0,00	74.790,00	100.018,14	100.018,14	100.018,14	0,00
6 Enajenación de inversiones reale	0,00	0,00	0,00	0,00	0,00	0,00	0,00
7 Transferencias de capital	226.668,80	0,00	226.668,80	61.349,95	61.349,95	61.349,95	0,00
8 Activos financieros	0,00	0,00	0,00	0,00	0,00	0,00	0,00
9 Pasivos financieros	0,00	0,00	0,00	0,00	0,00	0,00	0,00
10 Total Ingresos	817.558,80	121.220,00	938.778,80	746.099,02	746.099,02	746.099,02	0,00

Presupuesto de Gastos	Crédito Inicial	Modificaciones	Crédito Definitivo	Obligaciones Reconocidas	Pagos Líquidos	Remanentes Crédito	Obligac. Ptes. de pago
1. Gastos de personal	98.000,00	5.800,00	103.800,00	102.347,57	102.347,57	1.452,43	0,00
2. Gastos en bienes corrientes y servicios	274.900,00	112.420,00	387.320,00	309.099,72	307.831,15	78.220,28	1.268,57
3. Gastos financieros	320,31	0,00	320,31	320,31	320,31	0,00	0,00
4. Transferencias corrientes	36.000,00	0,00	36.000,00	31.658,08	31.658,08	4.341,92	0,00
6. Inversiones reales	403.000,00	3.000,00	406.000,00	199.078,02	199.078,02	206.921,98	0,00
7. Transferencias de capital	0,00	0,00	0,00	0,00	0,00	0,00	0,00
8. Activos financieros	0,00	0,00	0,00	0,00	0,00	0,00	0,00
9. Pasivos financieros	5.338,49	0,00	5.338,49	5.338,49	5.338,49	0,00	0,00
Total Gastos	817.558,80	121.220,00	938.778,80	647.842,19	646.573,62	290.936,61	1.268,57

RESULTADO PRESUPUESTARIO	
1. Derechos reconocidos netos	746.099,02
2. Obligaciones reconocidas netas	647.842,19
3. Resultado presupuestario del ejercicio	98.256,83
4. Desviaciones positivas de financiac.	0,00
5. Desviaciones negativas de financ.	0,00
6. Gastos financ. remanente de tesorería	0,00
Resultado Presup. Ajust. (3-4+5+6)	98.256,83

ESTADO DE REMANENTE DE TESORERÍA	
1. Fondos líquidos.	553.432,54
2. Derechos pendientes de cobro ...	13.021,87
Del presupuesto corriente	0,00
De Presupuestos cerrados de operaciones no presupuestarias cobros realizados ptes. de aplic. definitiva.	13.021,87
3. Obligaciones pendientes de Pago ...	41.398,89
Del presupuesto corriente	1.268,57
De presupuestos cerrados de operaciones no presupuestarias Pagos realizados ptes. de aplic. definitiva	39.991,05
I. Remanentes de tesorería total (1 + 2 - 3)	525.055,52
II. Saldos de dudoso cobro	0,00
III. Exceso de financiación afectada.	0,00
IV. Remanente de Tesorería para gastos generales (I - II - III)	525.055,52

ESTADO DE TESORERÍA	
Existencias iniciales	471.712,74
Pagos	724.379,22
Cobros	806.099,02
Existencias finales	553.432,54

LIQUIDACIÓN DE EJERCICIOS CERRADOS					
Obligaciones pendientes de pago					
Obligac. Ptes. de pago a 1 de enero	Modificaciones saldo inicial y anulaciones	Total Obligaciones	Prescripciones	Pagos realizados	Obligac. Ptes. pago a 31 de diciembre
151,29	0,00	151,29	0,00	0,00	151,29
Derechos pendientes de cobro					
Pendientes de cobro a 1 de enero	Modificaciones saldo inicial	Total Derechos anulados	Total derechos cancelados	Recaudación	Pendientes. de cobro a 31 de diciembre
0,00	0,00	0,00	0,00	0,00	0,00

INDICADORES PRESUPUESTARIOS			
Índice de modificaciones presupuestarias (%)	14,83	Indicador de transferencias recibidas (%)	22,04
Grado de ejecución de ingresos (%)	79,48	Autonomía Fiscal (%)	61,03
Grado de ejecución de gastos (%)	69,01	Gastos por habitante (€/hab.)	2.233,94
Grado de realización de los cobros (%)	100,00	Esfuerzo inversor (%)	30,73
Grado de realización de los pagos (%)	99,80	Ahorro neto (%)	34,46
Ingresos por habitante (€/hab.)	2.572,76	Resultado presupuestario ajustado(%)	15,17
Ingresos tributarios por habitante (€/hab.)	1.660,85		

**BALANCE DE SITUACIÓN**

<b>ACTIVO</b>		<b>PASIVO</b>	
<b>A) Inmovilizado</b>	3.123.408,48	<b>A) Fondos propios</b>	3.637.787,02
<b>I. Inversiones destinadas al uso general</b>	2.734.805,07	<b>I. Patrimonio</b>	869.742,32
<b>II. Inmovilizaciones inmateriales</b>	0,00	<b>II. Reservas</b>	0,00
<b>III. Inmovilizaciones materiales</b>	388.603,41	<b>III. Resultados de ejercicios anteriores</b>	2.465.371,36
<b>IV. Inversiones gestionadas</b>	0,00	<b>IV. Resultados del ejercicio</b>	302.673,34
<b>V. Patrimonio público del suelo</b>	0,00	<b>B) Provisiones para riesgos y gastos</b>	0,00
<b>VI. Inversiones financieras permanentes</b>	0,00	<b>C) Acreedores a largo plazo</b>	19.788,89
<b>VII. Deudores no presupuestarios a largo plazo</b>	0,00	<b>I. Emisiones de obligaciones y otros valores negociables</b>	0,00
<b>B) Gastos distribuir en varios ejercicios</b>	0,00	<b>II. Otras deudas a largo plazo</b>	0,00
<b>C) Gasto circulante</b>	566.466,43	<b>III. Desembolsos ptes. sobre acciones no exigidos</b>	0,00
<b>I. Existencias</b>	0,00	<b>D) Acreedores a corto plazo</b>	32.299,00
<b>II. Deudores</b>	13.033,89	<b>I. Emisiones de obligaciones y otros valores negociables</b>	0,00
<b>III. Inversiones financieras temporales</b>	0,00	<b>II. Otras deudas a corto plazo</b>	0,00
<b>IV. Tesorería</b>	553.432,54	<b>III. Acreedores</b>	21.622,02
<b>V. Ajustes por periodificación</b>	0,00	<b>IV. Ajustes por periodificación</b>	0,00
<b>Total Activo (A + B + C)</b>	3.689.874,91	<b>Total Pasivo (A + B + C + D)</b>	3.689.874,91

**CUENTA DE RESULTADOS ECONÓMICO-PATRIMONIAL**

<b>DEBE</b>		<b>HABER</b>	
<b>A) Gastos</b>	31.658,08	<b>B) Ingresos</b>	643.416,84
<b>1. Reduc. de existenc. product. term. y en</b>	0,00	<b>1. Ventas y prestaciones de servicios</b>	0,00
<b>2. Aprovisionamientos</b>	0,00	<b>2. Aumento de existencias de product. terminados y en fabr.</b>	0,00
<b>3. Gastos func. servic. y prestac. sociales</b>	0,00	<b>3. Ingresos de gestión ordinaria</b>	478.981,82
<b>a. Gastos de personal</b>	0,00	<b>a. Ingresos tributarios</b>	0,00
<b>b. Prestaciones sociales</b>	0,00	<b>b. Ingresos urbanísticos</b>	0,00
<b>c. Dotaciones para amortización del inmovilizado</b>	0,00	<b>4. Otros ingresos de gestión ordinaria</b>	0,00
<b>d. Variación de provisiones de tráfico</b>	0,00	<b>a. Reintegros</b>	0,00
<b>e. Otros gastos de gestión</b>	0,00	<b>b. Trabajos realizados por la entidad</b>	0,00
<b>f. Gastos financieros y asimilables</b>	0,00	<b>c. Otros ingresos de gestión</b>	0,00
<b>g. Variaciones en provisiones de inversiones financiera</b>	0,00	<b>d. Ingresos de participaciones en capital</b>	0,00
<b>h. Diferencias negativas de cambio</b>	0,00	<b>e. Ingresos en otros valores negociables</b>	0,00
<b>i. Gastos de operaciones de intercambio financiero</b>	0,00	<b>f. Otros intereses e ingresos asimilados</b>	0,00
<b>4. Transferencias y subvenciones</b>	31.658,08	<b>g. Diferencias positivas de cambio</b>	0,00
<b>a. Transferencias y subvenciones corrientes</b>	31.658,08	<b>h. Ingresos de operaciones de intercambio financiero</b>	0,00
<b>b. Transferencias y subvenciones de capital</b>	0,00	<b>5. Transferencias y subvenciones</b>	164.435,02
<b>5. Pérdidas y gastos extraordinarios</b>	0,00	<b>a. Transferencias corrientes</b>	0,00
		<b>b. Subvenciones corrientes</b>	0,00
		<b>c. Transferencias de capital</b>	0,00
		<b>d. Subvenciones de capital</b>	0,00
		<b>6. Ganancias e ingresos extraordinarios</b>	0,00
<b>AHORRO</b>	302.673,34	<b>DESAHORRO</b>	0,00

**INDICADORES FINANCIEROS**

<b>Endeudamiento</b>	0,83
<b>Carga financiera por habitante</b>	19,51

**LIQUIDACIÓN DEL PRESUPUESTO**

Presupuesto de Ingresos	Previsión inicial	Modificaciones	Previsión Definitiva	Derechos Reconocidos	Derechos reconocidos netos	Recaudación neta	Derechos Ptes. de cobro
1 Impuestos directos	16.500,00	0,00	16.500,00	15.641,63	15.641,63	15.641,63	0,00
2 Impuestos indirectos	0,00	0,00	0,00	0,00	0,00	0,00	0,00
3 Tasas y otros ingresos	4.856,00	0,00	4.856,00	4.935,53	4.935,53	4.935,53	0,00
4 Transferencias corrientes	8.800,00	0,00	8.800,00	8.073,67	7.960,78	7.960,78	0,00
5 Ingresos patrimoniales	9.300,00	0,00	9.300,00	14.602,76	14.602,76	14.602,76	0,00
6 Enajenación de inversiones reale	0,00	0,00	0,00	0,00	0,00	0,00	0,00
7 Transferencias de capital	13.955,00	5.402,23	19.357,23	5.402,23	5.402,23	5.387,39	14,84
8 Activos financieros	0,00	2.600,00	2.600,00	0,00	0,00	0,00	0,00
9 Pasivos financieros	0,00	0,00	0,00	112,89	112,89	112,89	0,00
10 Total Ingresos	53.411,00	8.002,23	61.413,23	48.768,71	48.655,82	48.640,98	14,84

Presupuesto de Gastos	Crédito Inicial	Modificaciones	Crédito Definitivo	Obligaciones Reconocidas	Pagos Líquidos	Remanentes Crédito	Obligac. Ptes. de pago
1. Gastos de personal	8.100,00	0,00	8.100,00	7.700,01	7.700,01	399,99	0,00
2. Gastos en bienes corrientes y servicios	24.161,00	2.100,00	26.261,00	23.362,11	23.362,11	2.898,89	0,00
3. Gastos financieros	0,00	0,00	0,00	0,00	0,00	0,00	0,00
4. Transferencias corrientes	3.500,00	0,00	3.500,00	2.658,92	2.658,92	841,08	0,00
6. Inversiones reales	17.650,00	5.902,23	23.552,23	11.534,46	11.534,46	12.017,77	0,00
7. Transferencias de capital	0,00	0,00	0,00	0,00	0,00	0,00	0,00
8. Activos financieros	0,00	0,00	0,00	0,00	0,00	0,00	0,00
9. Pasivos financieros	0,00	0,00	0,00	0,00	0,00	0,00	0,00
Total Gastos	53.411,00	8.002,23	61.413,23	45.255,50	45.255,50	16.157,73	0,00

RESULTADO PRESUPUESTARIO		
1. Derechos reconocidos netos		48.655,82
2. Obligaciones reconocidas netas		45.255,50
3. Resultado presupuestario del ejercicio		<b>3.400,32</b>
4. Desviaciones positivas de financiac.		0,00
5. Desviaciones negativas de financ.		0,00
6. Gastos financ. remanente de tesorería		2.600,00
Resultado Presup. Ajust. (3-4+5+6)		<b>6.000,32</b>

ESTADO DE REMANENTE DE TESORERÍA	
1. Fondos líquidos.	36.160,33
2. Derechos pendientes de cobro ...	-221,33
Del presupuesto corriente	14,84
De Presupuestos cerrados de operaciones no presupuestarias cobros realizados ptes. de aplic. definitiva.	13.053,59
3. Obligaciones pendientes de Pago ...	5.391,79
Del presupuesto corriente	0,00
De presupuestos cerrados de operaciones no presupuestarias Pagos realizados ptes. de aplic. definitiva	5.391,79
I. Remanentes de tesorería total (1 + 2 - 3)	30.547,21
II. Saldos de dudoso cobro	0,00
III. Exceso de financiación afectada.	0,00
IV. Remanente de Tesorería para gastos generales (I - II - III)	<b>30.547,21</b>

ESTADO DE TESORERÍA	
Existencias iniciales	27.038,68
Pagos	47.559,22
Cobros	56.680,87
Existencias finales	<b>36.160,33</b>

LIQUIDACIÓN DE EJERCICIOS CERRADOS					
Obligaciones pendientes de pago					
Obligac. Ptes. de pago a 1 de enero	Modificaciones saldo inicial y anulaciones	Total Obligaciones	Prescripciones	Pagos realizados	Obligac. Ptes. pago a 31 de diciembre
0,00	0,00	0,00	0,00	0,00	<b>0,00</b>
Derechos pendientes de cobro					
Pendientes de cobro a 1 de enero	Modificaciones saldo inicial	Total Derechos anulados	Total derechos cancelados	Recaudación	Pendientes. de cobro a 31 de diciembre
13.053,59	0,00	0,00	0,00	0,00	13.053,59

INDICADORES PRESUPUESTARIOS			
Índice de modificaciones presupuestarias (%)	14,98	Indicador de transferencias recibidas (%)	27,46
Grado de ejecución de ingresos (%)	79,23	Autonomía Fiscal (%)	32,15
Grado de ejecución de gastos (%)	73,69	Gastos por habitante (€/hab.)	870,30
Grado de realización de los cobros (%)	99,97	Esfuerzo inversor (%)	25,49
Grado de realización de los pagos (%)	100,00	Ahorro neto (%)	21,83
Ingresos por habitante (€/hab.)	935,69	Resultado presupuestario ajustado(%)	13,26
Ingresos tributarios por habitante (€/hab.)	395,71		

**BALANCE DE SITUACIÓN**

<b>ACTIVO</b>		<b>PASIVO</b>	
<b>A) Inmovilizado</b>	76.522,57	<b>A) Fondos propios</b>	106.956,89
<b>I. Inversiones destinadas al uso general</b>	61.401,18	<b>I. Patrimonio</b>	92.135,00
<b>II. Inmovilizaciones inmateriales</b>	0,00	<b>II. Reservas</b>	0,00
<b>III. Inmovilizaciones materiales</b>	15.121,39	<b>III. Resultados de ejercicios anteriores</b>	0,00
<b>IV. Inversiones gestionadas</b>	0,00	<b>IV. Resultados del ejercicio</b>	14.821,89
<b>V. Patrimonio público del suelo</b>	0,00	<b>B) Provisiones para riesgos y gastos</b>	0,00
<b>VI. Inversiones financieras permanentes</b>	0,00	<b>C) Acreedores a largo plazo</b>	90,31
<b>VII. Deudores no presupuestarios a largo plazo</b>	0,00	<b>I. Emisiones de obligaciones y otros valores negociables</b>	0,00
<b>B) Gastos distribuir en varios ejercicios</b>	0,00	<b>II. Otras deudas a largo plazo</b>	90,31
<b>C) Gasto circulante</b>	49.247,43	<b>III. Desembolsos ptes. sobre acciones no exigidos</b>	0,00
<b>I. Existencias</b>	0,00	<b>D) Acreedores a corto plazo</b>	18.722,80
<b>II. Deudores</b>	13.087,10	<b>I. Emisiones de obligaciones y otros valores negociables</b>	0,00
<b>III. Inversiones financieras temporales</b>	0,00	<b>II. Otras deudas a corto plazo</b>	3.340,67
<b>IV. Tesorería</b>	36.160,33	<b>III. Acreedores</b>	15.382,13
<b>V. Ajustes por periodificación</b>	0,00	<b>IV. Ajustes por periodificación</b>	0,00
<b>Total Activo (A + B + C)</b>	125.770,00	<b>Total Pasivo (A + B + C + D)</b>	125.770,00

**CUENTA DE RESULTADOS ECONÓMICO-PATRIMONIAL**

<b>DEBE</b>		<b>HABER</b>	
<b>A) Gastos</b>	33.721,04	<b>B) Ingresos</b>	48.542,93
<b>1. Reduc. de existenc. product. term. y en</b>	0,00	<b>1. Ventas y prestaciones de servicios</b>	0,00
<b>2. Aprovisionamientos</b>	0,00	<b>2. Aumento de existencias de product. terminados y en fabr.</b>	0,00
<b>3. Gastos func. servic. y prestac. sociales</b>	31.062,12	<b>3. Ingresos de gestión ordinaria</b>	20.126,32
<b>a. Gastos de personal</b>	7.700,01	<b>a. Ingresos tributarios</b>	20.126,32
<b>b. Prestaciones sociales</b>	0,00	<b>b. Ingresos urbanísticos</b>	0,00
<b>c. Dotaciones para amortización del inmovilizado</b>	0,00	<b>4. Otros ingresos de gestión ordinaria</b>	3.552,60
<b>d. Variación de provisiones de tráfico</b>	0,00	<b>a. Reintegros</b>	0,00
<b>e. Otros gastos de gestión</b>	23.362,11	<b>b. Trabajos realizados por la entidad</b>	0,00
<b>f. Gastos financieros y asimilables</b>	0,00	<b>c. Otros ingresos de gestión</b>	3.517,27
<b>g. Variaciones en provisiones de inversiones financiera</b>	0,00	<b>d. Ingresos de participaciones en capital</b>	0,00
<b>h. Diferencias negativas de cambio</b>	0,00	<b>e. Ingresos en otros valores negociables</b>	35,33
<b>i. Gastos de operaciones de intercambio financiero</b>	0,00	<b>f. Otros intereses e ingresos asimilados</b>	0,00
<b>4. Transferencias y subvenciones</b>	2.658,92	<b>g. Diferencias positivas de cambio</b>	0,00
<b>a. Transferencias y subvenciones corrientes</b>	2.658,92	<b>h. Ingresos de operaciones de intercambio financiero</b>	0,00
<b>b. Transferencias y subvenciones de capital</b>	0,00	<b>5. Transferencias y subvenciones</b>	13.363,01
<b>5. Pérdidas y gastos extraordinarios</b>	0,00	<b>a. Transferencias corrientes</b>	7.960,78
<b>AHORRO</b>	14.821,89	<b>b. Subvenciones corrientes</b>	0,00
		<b>c. Transferencias de capital</b>	0,00
		<b>d. Subvenciones de capital</b>	5.402,23
		<b>6. Ganancias e ingresos extraordinarios</b>	11.501,00
		<b>DESAHORRO</b>	0,00

**INDICADORES FINANCIEROS**

<b>Endeudamiento</b>	0,00
<b>Carga financiera por habitante</b>	0,00

**LIQUIDACIÓN DEL PRESUPUESTO**

Presupuesto de Ingresos	Previsión inicial	Modificaciones	Previsión Definitiva	Derechos Reconocidos	Derechos reconocidos netos	Recaudación neta	Derechos Ptes. de cobro
1 Impuestos directos	31.350,00	0,00	31.350,00	30.604,47	30.604,47	30.604,47	0,00
2 Impuestos indirectos	0,00	0,00	0,00	0,00	0,00	0,00	0,00
3 Tasas y otros ingresos	14.100,00	0,00	14.100,00	10.804,66	10.804,66	10.804,66	0,00
4 Transferencias corrientes	24.024,78	538,74	24.563,52	23.975,01	23.975,01	23.975,01	0,00
5 Ingresos patrimoniales	14.404,96	0,00	14.404,96	14.518,43	14.518,43	14.518,43	0,00
6 Enajenación de inversiones reale	0,00	0,00	0,00	0,00	0,00	0,00	0,00
7 Transferencias de capital	8.000,00	21.790,00	29.790,00	19.283,23	19.283,23	19.283,23	0,00
8 Activos financieros	0,00	0,00	0,00	0,00	0,00	0,00	0,00
9 Pasivos financieros	0,00	0,00	0,00	0,00	0,00	0,00	0,00
10 Total Ingresos	91.879,74	22.328,74	114.208,48	99.185,80	99.185,80	99.185,80	0,00

Presupuesto de Gastos	Crédito Inicial	Modificaciones	Crédito Definitivo	Obligaciones Reconocidas	Pagos Líquidos	Remanentes Crédito	Obligac. Ptes. de pago
1. Gastos de personal	13.850,00	0,00	13.850,00	12.844,29	12.844,29	1.005,71	0,00
2. Gastos en bienes corrientes y servicios	41.087,50	538,74	41.626,24	41.474,04	39.075,59	152,20	2.398,45
3. Gastos financieros	1.200,00	0,00	1.200,00	59,98	59,98	1.140,02	0,00
4. Transferencias corrientes	9.942,24	0,00	9.942,24	9.694,79	9.694,79	247,45	0,00
6. Inversiones reales	25.800,00	21.790,00	47.590,00	24.249,85	21.373,35	23.340,15	2.876,50
7. Transferencias de capital	0,00	0,00	0,00	0,00	0,00	0,00	0,00
8. Activos financieros	0,00	0,00	0,00	0,00	0,00	0,00	0,00
9. Pasivos financieros	0,00	0,00	0,00	0,00	0,00	0,00	0,00
Total Gastos	91.879,74	22.328,74	114.208,48	88.322,95	83.048,00	25.885,53	5.274,95

RESULTADO PRESUPUESTARIO		
1. Derechos reconocidos netos		99.185,80
2. Obligaciones reconocidas netas		88.322,95
3. Resultado presupuestario del ejercicio		<b>10.862,85</b>
4. Desviaciones positivas de financiac.		0,00
5. Desviaciones negativas de financ.		0,00
6. Gastos financ. remanente de tesorería		0,00
Resultado Presup. Ajust. (3-4+5+6)		<b>10.862,85</b>

ESTADO DE REMANENTE DE TESORERÍA	
1. Fondos líquidos.	27.675,02
2. Derechos pendientes de cobro ...	3.551,36
Del presupuesto corriente	0,00
De Presupuestos cerrados de operaciones no presupuestarias cobros realizados ptes. de aplic. definitiva.	3.551,36
3. Obligaciones pendientes de Pago ...	-1.121,76
Del presupuesto corriente	5.274,95
De presupuestos cerrados de operaciones no presupuestarias Pagos realizados ptes. de aplic. definitiva	1.618,71
I. Remanentes de tesorería total (1 + 2 - 3)	32.348,14
II. Saldos de dudoso cobro	0,00
III. Exceso de financiación afectada.	0,00
IV. Remanente de Tesorería para gastos generales (I - II - III)	<b>32.348,14</b>

ESTADO DE TESORERÍA	
Existencias iniciales	62.471,27
Pagos	171.173,67
Cobros	136.377,42
Existencias finales	<b>27.675,02</b>

LIQUIDACIÓN DE EJERCICIOS CERRADOS					
<b>Obligaciones pendientes de pago</b>					
Obligac. Ptes. de pago a 1 de enero	Modificaciones saldo inicial y anulaciones	Total Obligaciones	Prescripciones	Pagos realizados	Obligac. Ptes. pago a 31 de diciembre
51.443,91	-847,12	50.596,79	0,00	50.596,79	<b>0,00</b>
<b>Derechos pendientes de cobro</b>					
Pendientes de cobro a 1 de enero	Modificaciones saldo inicial	Total Derechos anulados	Total derechos cancelados	Recaudación	Pendientes. de cobro a 31 de diciembre
0,00	0,00	0,00	0,00	0,00	0,00

INDICADORES PRESUPUESTARIOS			
Índice de modificaciones presupuestarias (%)	24,30	Indicador de transferencias recibidas (%)	43,61
Grado de ejecución de ingresos (%)	86,85	Autonomía Fiscal (%)	30,86
Grado de ejecución de gastos (%)	77,33	Gastos por habitante (€/hab.)	541,86
Grado de realización de los cobros (%)	100,00	Esfuerzo inversor (%)	27,46
Grado de realización de los pagos (%)	94,03	Ahorro neto (%)	19,81
Ingresos por habitante (€/hab.)	608,50	Resultado presupuestario ajustado(%)	12,30
Ingresos tributarios por habitante (€/hab.)	254,04		

<b>BALANCE DE SITUACIÓN</b>			
<b>ACTIVO</b>		<b>PASIVO</b>	
<b>A) Inmovilizado</b>	1.306.834,28	<b>A) Fondos propios</b>	1.339.182,42
I. Inversiones destinadas al uso general	972.680,38	I. Patrimonio	637.986,72
II. Inmovilizaciones inmateriales	0,00	II. Reservas	0,00
III. Inmovilizaciones materiales	334.153,90	III. Resultados de ejercicios anteriores	666.052,40
IV. Inversiones gestionadas	0,00	IV. Resultados del ejercicio	35.143,30
V. Patrimonio público del suelo	0,00	<b>B) Provisiones para riesgos y gastos</b>	0,00
VI. Inversiones financieras permanentes	0,00	<b>C) Acreedores a largo plazo</b>	0,00
VII. Deudores no presupuestarios a largo plazo	0,00	I. Emisiones de obligaciones y otros valores negociables	0,00
<b>B) Gastos distribuir en varios ejercicios</b>	0,00	II. Otras deudas a largo plazo	0,00
<b>C) Gasto circulante</b>	39.241,80	III. Desembolsos ptes. sobre acciones no exigidos	0,00
I. Existencias	0,00	<b>D) Acreedores a corto plazo</b>	6.893,66
II. Deudores	11.566,78	I. Emisiones de obligaciones y otros valores negociables	0,00
III. Inversiones financieras temporales	0,00	II. Otras deudas a corto plazo	0,00
IV. Tesorería	27.675,02	III. Acreedores	6.893,66
V. Ajustes por periodificación	0,00	IV. Ajustes por periodificación	0,00
<b>Total Activo (A + B + C)</b>	1.346.076,08	<b>Total Pasivo (A + B + C + D)</b>	1.346.076,08

<b>CUENTA DE RESULTADOS ECONÓMICO-PATRIMONIAL</b>			
<b>DEBE</b>		<b>HABER</b>	
<b>A) Gastos</b>	9.694,79	<b>B) Ingresos</b>	84.447,34
1. Reduc. de existenc. product. term. y en	0,00	1. Ventas y prestaciones de servicios	0,00
2. Aprovisionamientos	0,00	2. Aumento de existencias de product. terminados y en fabr.	0,00
3. Gastos func. servic. y prestac. sociales	0,00	3. Ingresos de gestión ordinaria	41.158,50
a. Gastos de personal	0,00	a. Ingresos tributarios	0,00
b. Prestaciones sociales	0,00	b. Ingresos urbanísticos	0,00
c. Dotaciones para amortización del inmovilizado	0,00	4. Otros ingresos de gestión ordinaria	0,00
d. Variación de provisiones de tráfico	0,00	a. Reintegros	0,00
e. Otros gastos de gestión	0,00	b. Trabajos realizados por la entidad	0,00
f. Gastos financieros y asimilables	0,00	c. Otros ingresos de gestión	0,00
g. Variaciones en provisiones de inversiones financiera	0,00	d. Ingresos de participaciones en capital	0,00
h. Diferencias negativas de cambio	0,00	e. Ingresos en otros valores negociables	0,00
i. Gastos de operaciones de intercambio financiero	0,00	f. Otros intereses e ingresos asimilados	0,00
4. Transferencias y subvenciones	9.694,79	g. Diferencias positivas de cambio	0,00
a. Transferencias y subvenciones corrientes	9.694,79	h. Ingresos de operaciones de intercambio financiero	0,00
b. Transferencias y subvenciones de capital	0,00	5. Transferencias y subvenciones	43.258,24
5. Pérdidas y gastos extraordinarios	0,00	a. Transferencias corrientes	0,00
		b. Subvenciones corrientes	0,00
		c. Transferencias de capital	0,00
		d. Subvenciones de capital	0,00
		6. Ganancias e ingresos extraordinarios	30,60
<b>AHORRO</b>	35.143,30	<b>DESAHORRO</b>	0,00

<b>INDICADORES FINANCIEROS</b>	
Endeudamiento	0,08
Carga financiera por habitante	0,37

**LIQUIDACIÓN DEL PRESUPUESTO**

Presupuesto de Ingresos	Previsión inicial	Modificaciones	Previsión Definitiva	Derechos Reconocidos	Derechos reconocidos netos	Recaudación neta	Derechos Ptes. de cobro
1 Impuestos directos	17.900,00	0,00	17.900,00	15.026,48	14.531,09	14.531,09	0,00
2 Impuestos indirectos	0,00	0,00	0,00	0,00	0,00	0,00	0,00
3 Tasas y otros ingresos	13.800,00	0,00	13.800,00	9.259,23	9.102,70	9.102,70	0,00
4 Transferencias corrientes	16.000,00	0,00	16.000,00	13.689,24	13.689,24	13.689,24	0,00
5 Ingresos patrimoniales	24.400,00	0,00	24.400,00	23.396,78	23.396,78	23.396,78	0,00
6 Enajenación de inversiones reale	0,00	0,00	0,00	343,20	343,20	343,20	0,00
7 Transferencias de capital	35.500,00	16.594,00	52.094,00	48.442,96	48.442,96	40.342,96	8.100,00
8 Activos financieros	0,00	25.000,00	25.000,00	0,00	0,00	0,00	0,00
9 Pasivos financieros	0,00	0,00	0,00	0,00	0,00	0,00	0,00
10 Total Ingresos	107.600,00	41.594,00	149.194,00	110.157,89	109.505,97	101.405,97	8.100,00

Presupuesto de Gastos	Crédito Inicial	Modificaciones	Crédito Definitivo	Obligaciones Reconocidas	Pagos Líquidos	Remanentes Crédito	Obligac. Ptes. de pago
1. Gastos de personal	27.000,00	0,00	27.000,00	25.346,92	25.346,92	1.653,08	0,00
2. Gastos en bienes corrientes y servicios	41.500,00	5.000,00	46.500,00	38.068,88	38.068,88	8.431,12	0,00
3. Gastos financieros	0,00	0,00	0,00	0,00	0,00	0,00	0,00
4. Transferencias corrientes	3.100,00	0,00	3.100,00	1.952,47	1.952,47	1.147,53	0,00
6. Inversiones reales	36.000,00	36.594,00	72.594,00	69.069,06	69.069,06	3.524,94	0,00
7. Transferencias de capital	0,00	0,00	0,00	0,00	0,00	0,00	0,00
8. Activos financieros	0,00	0,00	0,00	0,00	0,00	0,00	0,00
9. Pasivos financieros	0,00	0,00	0,00	0,00	0,00	0,00	0,00
Total Gastos	107.600,00	41.594,00	149.194,00	134.437,33	134.437,33	14.756,67	0,00

RESULTADO PRESUPUESTARIO		
1. Derechos reconocidos netos	109.505,97	
2. Obligaciones reconocidas netas	134.437,33	
3. Resultado presupuestario del ejercicio	-24.931,36	
4. Desviaciones positivas de financiac.	0,00	
5. Desviaciones negativas de financ.	0,00	
6. Gastos financ. remanente de tesorería	24.997,99	
Resultado Presup. Ajust. (3-4+5+6)	66,63	

ESTADO DE REMANENTE DE TESORERÍA	
1. Fondos líquidos.	17.672,43
2. Derechos pendientes de cobro ...	9.931,36
Del presupuesto corriente	8.100,00
De Presupuestos cerrados de operaciones no presupuestarias cobros realizados ptes. de aplic. definitiva.	1.831,36
3. Obligaciones pendientes de Pago ...	1.979,06
Del presupuesto corriente	0,00
De presupuestos cerrados de operaciones no presupuestarias Pagos realizados ptes. de aplic. definitiva	1.979,06
I. Remanentes de tesorería total (1 + 2 - 3)	25.624,73
II. Saldos de dudoso cobro	0,00
III. Exceso de financiación afectada.	0,00
IV. Remanente de Tesorería para gastos generales (I - II - III)	25.624,73

ESTADO DE TESORERÍA	
Existencias iniciales	45.260,66
Pagos	172.281,35
Cobros	144.693,12
Existencias finales	17.672,43

LIQUIDACIÓN DE EJERCICIOS CERRADOS					
Obligaciones pendientes de pago					
Obligac. Ptes. de pago a 1 de enero	Modificaciones saldo inicial y anulaciones	Total Obligaciones	Prescripciones	Pagos realizados	Obligac. Ptes. pago a 31 de diciembre
7.363,82	0,00	7.363,82	0,00	7.363,82	0,00
Derechos pendientes de cobro					
Pendientes de cobro a 1 de enero	Modificaciones saldo inicial	Total Derechos anulados	Total derechos cancelados	Recaudación	Pendientes. de cobro a 31 de diciembre
14.122,38	0,00	0,00	0,00	14.122,38	0,00

INDICADORES PRESUPUESTARIOS			
Índice de modificaciones presupuestarias (%)	38,66	Indicador de transferencias recibidas (%)	56,74
Grado de ejecución de ingresos (%)	73,40	Autonomía Fiscal (%)	13,27
Grado de ejecución de gastos (%)	90,11	Gastos por habitante (€/hab.)	1.619,73
Grado de realización de los cobros (%)	92,60	Esfuerzo inversor (%)	51,38
Grado de realización de los pagos (%)	100,00	Ahorro neto (%)	-7,66
Ingresos por habitante (€/hab.)	1.319,35	Resultado presupuestario ajustado(%)	0,05
Ingresos tributarios por habitante (€/hab.)	284,74		

<b>BALANCE DE SITUACIÓN</b>			
<b>ACTIVO</b>		<b>PASIVO</b>	
<b>A) Inmovilizado</b>	177.062,71	<b>A) Fondos propios</b>	202.687,44
<b>I. Inversiones destinadas al uso general</b>	11.764,06	<b>I. Patrimonio</b>	-324.601,67
<b>II. Inmovilizaciones inmateriales</b>	0,00	<b>II. Reservas</b>	0,00
<b>III. Inmovilizaciones materiales</b>	165.298,65	<b>III. Resultados de ejercicios anteriores</b>	483.494,61
<b>IV. Inversiones gestionadas</b>	0,00	<b>IV. Resultados del ejercicio</b>	43.794,50
<b>V. Patrimonio público del suelo</b>	0,00	<b>B) Provisiones para riesgos y gastos</b>	0,00
<b>VI. Inversiones financieras permanentes</b>	0,00	<b>C) Acreedores a largo plazo</b>	1.205,45
<b>VII. Deudores no presupuestarios a largo plazo</b>	0,00	<b>I. Emisiones de obligaciones y otros valores negociables</b>	0,00
<b>B) Gastos distribuir en varios ejercicios</b>	0,00	<b>II. Otras deudas a largo plazo</b>	0,00
<b>C) Gasto circulante</b>	27.603,79	<b>III. Desembolsos ptes. sobre acciones no exigidos</b>	0,00
<b>I. Existencias</b>	0,00	<b>D) Acreedores a corto plazo</b>	773,61
<b>II. Deudores</b>	9.931,36	<b>I. Emisiones de obligaciones y otros valores negociables</b>	0,00
<b>III. Inversiones financieras temporales</b>	0,00	<b>II. Otras deudas a corto plazo</b>	0,00
<b>IV. Tesorería</b>	17.672,43	<b>III. Acreedores</b>	773,61
<b>V. Ajustes por periodificación</b>	0,00	<b>IV. Ajustes por periodificación</b>	0,00
<b>Total Activo (A + B + C)</b>	204.666,50	<b>Total Pasivo (A + B + C + D)</b>	204.666,50

<b>CUENTA DE RESULTADOS ECONÓMICO-PATRIMONIAL</b>			
<b>DEBE</b>		<b>HABER</b>	
<b>A) Gastos</b>	1.952,47	<b>B) Ingresos</b>	85.521,26
<b>1. Reduc. de existenc. product. term. y en</b>	0,00	<b>1. Ventas y prestaciones de servicios</b>	0,00
<b>2. Aprovisionamientos</b>	0,00	<b>2. Aumento de existencias de product. terminados y en fabr.</b>	0,00
<b>3. Gastos func. servic. y prestac. sociales</b>	0,00	<b>3. Ingresos de gestión ordinaria</b>	23.389,06
<b>a. Gastos de personal</b>	0,00	<b>a. Ingresos tributarios</b>	0,00
<b>b. Prestaciones sociales</b>	0,00	<b>b. Ingresos urbanísticos</b>	0,00
<b>c. Dotaciones para amortización del inmovilizado</b>	0,00	<b>4. Otros ingresos de gestión ordinaria</b>	0,00
<b>d. Variación de provisiones de tráfico</b>	0,00	<b>a. Reintegros</b>	0,00
<b>e. Otros gastos de gestión</b>	0,00	<b>b. Trabajos realizados por la entidad</b>	0,00
<b>f. Gastos financieros y asimilables</b>	0,00	<b>c. Otros ingresos de gestión</b>	0,00
<b>g. Variaciones en provisiones de inversiones financiera</b>	0,00	<b>d. Ingresos de participaciones en capital</b>	0,00
<b>h. Diferencias negativas de cambio</b>	0,00	<b>e. Ingresos en otros valores negociables</b>	0,00
<b>i. Gastos de operaciones de intercambio financiero</b>	0,00	<b>f. Otros intereses e ingresos asimilados</b>	0,00
<b>4. Transferencias y subvenciones</b>	1.952,47	<b>g. Diferencias positivas de cambio</b>	0,00
<b>a. Transferencias y subvenciones corrientes</b>	1.952,47	<b>h. Ingresos de operaciones de intercambio financiero</b>	0,00
<b>b. Transferencias y subvenciones de capital</b>	0,00	<b>5. Transferencias y subvenciones</b>	62.132,20
<b>5. Pérdidas y gastos extraordinarios</b>	0,00	<b>a. Transferencias corrientes</b>	0,00
		<b>b. Subvenciones corrientes</b>	0,00
		<b>c. Transferencias de capital</b>	0,00
		<b>d. Subvenciones de capital</b>	0,00
		<b>6. Ganancias e ingresos extraordinarios</b>	0,00
<b>AHORRO</b>	43.794,50	<b>DESAHORRO</b>	0,00

<b>INDICADORES FINANCIEROS</b>	
<b>Endeudamiento</b>	0,00
<b>Carga financiera por habitante</b>	0,00



**LIQUIDACIÓN DEL PRESUPUESTO**

Presupuesto de Ingresos	Previsión inicial	Modificaciones	Previsión Definitiva	Derechos Reconocidos	Derechos reconocidos netos	Recaudación neta	Derechos Ptes. de cobro
1 Impuestos directos	41.000,00	0,00	41.000,00	37.885,12	37.885,12	37.885,12	0,00
2 Impuestos indirectos	12.000,00	0,00	12.000,00	4.286,52	4.286,52	4.286,52	0,00
3 Tasas y otros ingresos	22.000,00	0,00	22.000,00	20.326,27	20.326,27	20.326,27	0,00
4 Transferencias corrientes	56.000,00	0,00	56.000,00	34.235,17	34.235,17	33.572,10	663,07
5 Ingresos patrimoniales	23.000,00	0,00	23.000,00	24.092,78	24.092,78	24.092,78	0,00
6 Enajenación de inversiones reale	35.000,00	0,00	35.000,00	0,00	0,00	0,00	0,00
7 Transferencias de capital	46.000,00	22.486,00	68.486,00	66.538,93	66.538,93	22.486,00	44.052,93
8 Activos financieros	0,00	0,00	0,00	0,00	0,00	0,00	0,00
9 Pasivos financieros	0,00	0,00	0,00	0,00	0,00	0,00	0,00
10 Total Ingresos	235.000,00	22.486,00	257.486,00	187.364,79	187.364,79	142.648,79	44.716,00

Presupuesto de Gastos	Crédito Inicial	Modificaciones	Crédito Definitivo	Obligaciones Reconocidas	Pagos Líquidos	Remanentes Crédito	Obligac. Ptes. de pago
1. Gastos de personal	66.000,00	0,00	66.000,00	52.490,16	52.056,23	13.509,84	433,93
2. Gastos en bienes corrientes y servicios	86.000,00	0,00	86.000,00	72.716,17	69.876,48	13.283,83	2.839,69
3. Gastos financieros	10.500,00	0,00	10.500,00	0,00	0,00	10.500,00	0,00
4. Transferencias corrientes	11.500,00	0,00	11.500,00	8.250,14	8.250,14	3.249,86	0,00
6. Inversiones reales	61.000,00	22.486,00	83.486,00	83.185,63	29.185,63	300,37	54.000,00
7. Transferencias de capital	0,00	0,00	0,00	0,00	0,00	0,00	0,00
8. Activos financieros	0,00	0,00	0,00	0,00	0,00	0,00	0,00
9. Pasivos financieros	0,00	0,00	0,00	0,00	0,00	0,00	0,00
Total Gastos	235.000,00	22.486,00	257.486,00	216.642,10	159.368,48	40.843,90	57.273,62

RESULTADO PRESUPUESTARIO		
1. Derechos reconocidos netos		187.364,79
2. Obligaciones reconocidas netas		216.642,10
3. Resultado presupuestario del ejercicio		-29.277,31
4. Desviaciones positivas de financiac.		0,00
5. Desviaciones negativas de financ.		0,00
6. Gastos financ. remanente de tesorería		0,00
Resultado Presup. Ajust. (3-4+5+6)		-29.277,31

ESTADO DE REMANENTE DE TESORERÍA	
1. Fondos líquidos.	25.405,99
2. Derechos pendientes de cobro ...	45.276,92
Del presupuesto corriente	44.716,00
De Presupuestos cerrados de operaciones no presupuestarias cobros realizados ptes. de aplic. definitiva.	560,92
3. Obligaciones pendientes de Pago ...	96.073,06
Del presupuesto corriente	57.273,62
De presupuestos cerrados de operaciones no presupuestarias Pagos realizados ptes. de aplic. definitiva	38.799,44
I. Remanentes de tesorería total (1 + 2 - 3)	-25.390,15
II. Saldos de dudoso cobro	0,00
III. Exceso de financiación afectada.	0,00
IV. Remanente de Tesorería para gastos generales (I - II - III)	-25.390,15

ESTADO DE TESORERÍA	
Existencias iniciales	42.055,69
Pagos	298.042,25
Cobros	281.392,55
Existencias finales	25.405,99

LIQUIDACIÓN DE EJERCICIOS CERRADOS					
Obligaciones pendientes de pago					
Obligac. Ptes. de pago a 1 de enero	Modificaciones saldo inicial y anulaciones	Total Obligaciones	Prescripciones	Pagos realizados	Obligac. Ptes. pago a 31 de diciembre
69.621,38	0,00	69.621,38	0,00	59.621,38	10.000,00
Derechos pendientes de cobro					
Pendientes de cobro a 1 de enero	Modificaciones saldo inicial	Total Derechos anulados	Total derechos cancelados	Recaudación	Pendientes. de cobro a 31 de diciembre
60.576,74	0,00	0,00	0,00	60.576,74	0,00

INDICADORES PRESUPUESTARIOS			
Índice de modificaciones presupuestarias (%)	9,57	Indicador de transferencias recibidas (%)	53,78
Grado de ejecución de ingresos (%)	72,77	Autonomía Fiscal (%)	22,51
Grado de ejecución de gastos (%)	84,14	Gastos por habitante (€/hab.)	958,59
Grado de realización de los cobros (%)	76,13	Esfuerzo inversor (%)	38,40
Grado de realización de los pagos (%)	73,56	Ahorro neto (%)	-10,45
Ingresos por habitante (€/hab.)	829,05	Resultado presupuestario ajustado(%)	-13,51
Ingresos tributarios por habitante (€/hab.)	276,54		

**BALANCE DE SITUACIÓN**

<b>ACTIVO</b>		<b>PASIVO</b>	
<b>A) Inmovilizado</b>	1.046.618,40	<b>A) Fondos propios</b>	1.017.626,97
I. Inversiones destinadas al uso general	0,00	I. Patrimonio	-209.711,82
II. Inmovilizaciones inmateriales	584,03	II. Reservas	0,00
III. Inmovilizaciones materiales	1.046.034,37	III. Resultados de ejercicios anteriores	1.181.387,54
IV. Inversiones gestionadas	0,00	IV. Resultados del ejercicio	45.951,25
V. Patrimonio público del suelo	0,00	<b>B) Provisiones para riesgos y gastos</b>	0,00
VI. Inversiones financieras permanentes	0,00	<b>C) Acreedores a largo plazo</b>	2.881,04
VII. Deudores no presupuestarios a largo plazo	0,00	I. Emisiones de obligaciones y otros valores negociables	0,00
<b>B) Gastos distribuir en varios ejercicios</b>	0,00	II. Otras deudas a largo plazo	0,00
<b>C) Gasto circulante</b>	70.682,91	III. Desembolsos ptes. sobre acciones no exigidos	0,00
I. Existencias	0,00	<b>D) Acreedores a corto plazo</b>	96.793,30
II. Deudores	45.276,92	I. Emisiones de obligaciones y otros valores negociables	0,00
III. Inversiones financieras temporales	0,00	II. Otras deudas a corto plazo	0,00
IV. Tesorería	25.405,99	III. Acreedores	96.073,06
V. Ajustes por periodificación	0,00	IV. Ajustes por periodificación	0,00
<b>Total Activo (A + B + C)</b>	<b>1.117.301,31</b>	<b>Total Pasivo (A + B + C + D)</b>	<b>1.117.301,31</b>

**CUENTA DE RESULTADOS ECONÓMICO-PATRIMONIAL**

<b>DEBE</b>		<b>HABER</b>	
<b>A) Gastos</b>	8.250,14	<b>B) Ingresos</b>	157.245,92
1. Reduc. de existenc. product. term. y en	0,00	1. Ventas y prestaciones de servicios	0,00
2. Aprovisionamientos	0,00	2. Aumento de existencias de product. terminados y en fabr.	0,00
3. Gastos func. servic. y prestac. sociales	0,00	3. Ingresos de gestión ordinaria	60.073,10
a. Gastos de personal	0,00	a. Ingresos tributarios	0,00
b. Prestaciones sociales	0,00	b. Ingresos urbanísticos	0,00
c. Dotaciones para amortización del inmovilizado	0,00	4. Otros ingresos de gestión ordinaria	0,00
d. Variación de provisiones de tráfico	0,00	a. Reintegros	0,00
e. Otros gastos de gestión	0,00	b. Trabajos realizados por la entidad	0,00
f. Gastos financieros y asimilables	0,00	c. Otros ingresos de gestión	0,00
g. Variaciones en provisiones de inversiones financiera	0,00	d. Ingresos de participaciones en capital	0,00
h. Diferencias negativas de cambio	0,00	e. Ingresos en otros valores negociables	0,00
i. Gastos de operaciones de intercambio financiero	0,00	f. Otros intereses e ingresos asimilados	0,00
4. Transferencias y subvenciones	8.250,14	g. Diferencias positivas de cambio	0,00
a. Transferencias y subvenciones corrientes	8.250,14	h. Ingresos de operaciones de intercambio financiero	0,00
b. Transferencias y subvenciones de capital	0,00	5. Transferencias y subvenciones	97.172,82
5. Pérdidas y gastos extraordinarios	0,00	a. Transferencias corrientes	0,00
		b. Subvenciones corrientes	0,00
		c. Transferencias de capital	0,00
		d. Subvenciones de capital	0,00
		6. Ganancias e ingresos extraordinarios	0,00
<b>AHORRO</b>	<b>45.951,25</b>	<b>DESAHORRO</b>	<b>0,00</b>

**INDICADORES FINANCIEROS**

Endeudamiento	0,00
Carga financiera por habitante	0,00

## LIQUIDACIÓN DEL PRESUPUESTO

Presupuesto de Ingresos	Previsión inicial	Modificaciones	Previsión Definitiva	Derechos Reconocidos	Derechos reconocidos netos	Recaudación neta	Derechos Ptes. de cobro
1 Impuestos directos	17.500,00	0,00	17.500,00	17.243,14	17.243,14	17.243,14	0,00
2 Impuestos indirectos	8.000,00	0,00	8.000,00	2.729,95	2.729,95	2.729,95	0,00
3 Tasas y otros ingresos	13.750,00	0,00	13.750,00	12.356,46	12.356,46	12.356,46	0,00
4 Transferencias corrientes	15.000,00	0,00	15.000,00	10.970,61	10.970,61	10.970,61	0,00
5 Ingresos patrimoniales	12.800,00	0,00	12.800,00	7.291,12	7.291,12	7.291,12	0,00
6 Enajenación de inversiones reale	54.250,00	0,00	54.250,00	2.628,73	2.628,73	2.628,73	0,00
7 Transferencias de capital	68.000,00	7.568,00	75.568,00	33.737,32	33.737,32	33.737,32	0,00
8 Activos financieros	0,00	0,00	0,00	0,00	0,00	0,00	0,00
9 Pasivos financieros	0,00	0,00	0,00	0,00	0,00	0,00	0,00
10 Total Ingresos	189.300,00	7.568,00	196.868,00	86.957,33	86.957,33	86.957,33	0,00

Presupuesto de Gastos	Crédito Inicial	Modificaciones	Crédito Definitivo	Obligaciones Reconocidas	Pagos Líquidos	Remanentes Crédito	Obligac. Ptes. de pago
1. Gastos de personal	6.700,00	0,00	6.700,00	5.192,82	5.192,82	1.507,18	0,00
2. Gastos en bienes corrientes y servicios	60.600,00	0,00	60.600,00	25.070,52	25.070,52	35.529,48	0,00
3. Gastos financieros	0,00	0,00	0,00	0,00	0,00	0,00	0,00
4. Transferencias corrientes	6.300,00	0,00	6.300,00	4.467,86	4.467,86	1.832,14	0,00
6. Inversiones reales	115.700,00	7.568,00	123.268,00	105.464,86	105.464,86	17.803,14	0,00
7. Transferencias de capital	0,00	0,00	0,00	0,00	0,00	0,00	0,00
8. Activos financieros	0,00	0,00	0,00	0,00	0,00	0,00	0,00
9. Pasivos financieros	0,00	0,00	0,00	0,00	0,00	0,00	0,00
Total Gastos	189.300,00	7.568,00	196.868,00	140.196,06	140.196,06	56.671,94	0,00

## RESULTADO PRESUPUESTARIO

1. Derechos reconocidos netos	86.957,33
2. Obligaciones reconocidas netas	140.196,06
3. Resultado presupuestario del ejercicio	-53.238,73
4. Desviaciones positivas de financiac.	0,00
5. Desviaciones negativas de financ.	0,00
6. Gastos financ. remanente de tesorería	0,00
Resultado Presup. Ajust. (3-4+5+6)	-53.238,73

## ESTADO DE REMANENTE DE TESORERÍA

1. Fondos líquidos.	79.327,71
2. Derechos pendientes de cobro ...	-708,01
Del presupuesto corriente	0,00
De Presupuestos cerrados de operaciones no presupuestarias cobros realizados ptes. de aplic. definitiva.	282,68
3. Obligaciones pendientes de Pago ...	9.210,40
Del presupuesto corriente	0,00
De presupuestos cerrados de operaciones no presupuestarias Pagos realizados ptes. de aplic. definitiva	9.210,40
I. Remanentes de tesorería total (1 + 2 - 3)	69.409,30
II. Saldos de dudoso cobro	0,00
III. Exceso de financiación afectada.	0,00
IV. Remanente de Tesorería para gastos generales (I - II - III)	69.409,30

## ESTADO DE TESORERÍA

Existencias iniciales	130.972,52
Pagos	143.045,88
Cobros	91.401,07
Existencias finales	79.327,71

## LIQUIDACIÓN DE EJERCICIOS CERRADOS

Obligaciones pendientes de pago	Modificaciones saldo inicial y anulaciones	Total Obligaciones	Prescripciones	Pagos realizados	Obligac. Ptes. pago a 31 de diciembre
Obligac. Ptes. de pago a 1 de enero					
0,00	0,00	0,00	0,00	0,00	0,00
Derechos pendientes de cobro	Modificaciones saldo inicial	Total Derechos anulados	Total derechos cancelados	Recaudación	Pendientes. de cobro a 31 de diciembre
282,68	0,00	0,00	0,00	0,00	282,68

## INDICADORES PRESUPUESTARIOS

Índice de modificaciones presupuestarias (%)	4,00	Indicador de transferencias recibidas (%)	51,41
Grado de ejecución de ingresos (%)	44,17	Autonomía Fiscal (%)	22,97
Grado de ejecución de gastos (%)	71,21	Gastos por habitante (€/hab.)	2.124,18
Grado de realización de los cobros (%)	100,00	Esfuerzo inversor (%)	75,23
Grado de realización de los pagos (%)	100,00	Ahorro neto (%)	31,35
Ingresos por habitante (€/hab.)	1.317,54	Resultado presupuestario ajustado(%)	-37,97
Ingresos tributarios por habitante (€/hab.)	489,84		

**BALANCE DE SITUACIÓN**

<b>ACTIVO</b>		<b>PASIVO</b>	
<b>A) Inmovilizado</b>	508.244,07	<b>A) Fondos propios</b>	577.653,37
<b>I. Inversiones destinadas al uso general</b>	507.709,17	<b>I. Patrimonio</b>	527.773,29
<b>II. Inmovilizaciones inmateriales</b>	0,00	<b>II. Reservas</b>	0,00
<b>III. Inmovilizaciones materiales</b>	534,90	<b>III. Resultados de ejercicios anteriores</b>	0,00
<b>IV. Inversiones gestionadas</b>	0,00	<b>IV. Resultados del ejercicio</b>	49.880,08
<b>V. Patrimonio público del suelo</b>	0,00	<b>B) Provisiones para riesgos y gastos</b>	0,00
<b>VI. Inversiones financieras permanentes</b>	0,00	<b>C) Acreedores a largo plazo</b>	0,00
<b>VII. Deudores no presupuestarios a largo plazo</b>	0,00	<b>I. Emisiones de obligaciones y otros valores negociables</b>	0,00
<b>B) Gastos distribuir en varios ejercicios</b>	0,00	<b>II. Otras deudas a largo plazo</b>	0,00
<b>C) Gasto circulante</b>	79.845,98	<b>III. Desembolsos ptes. sobre acciones no exigidos</b>	0,00
<b>I. Existencias</b>	0,00	<b>D) Acreedores a corto plazo</b>	10.436,68
<b>II. Deudores</b>	518,27	<b>I. Emisiones de obligaciones y otros valores negociables</b>	0,00
<b>III. Inversiones financieras temporales</b>	0,00	<b>II. Otras deudas a corto plazo</b>	8.112,41
<b>IV. Tesorería</b>	79.327,71	<b>III. Acreedores</b>	2.324,27
<b>V. Ajustes por periodificación</b>	0,00	<b>IV. Ajustes por periodificación</b>	0,00
<b>Total Activo (A + B + C)</b>	588.090,05	<b>Total Pasivo (A + B + C + D)</b>	588.090,05

**CUENTA DE RESULTADOS ECONÓMICO-PATRIMONIAL**

<b>DEBE</b>		<b>HABER</b>	
<b>A) Gastos</b>	34.448,52	<b>B) Ingresos</b>	84.328,60
<b>1. Reduc. de existenc. product. term. y en</b>	0,00	<b>1. Ventas y prestaciones de servicios</b>	0,00
<b>2. Aprovisionamientos</b>	0,00	<b>2. Aumento de existencias de product. terminados y en fabr.</b>	0,00
<b>3. Gastos func. servic. y prestac. sociales</b>	29.980,66	<b>3. Ingresos de gestión ordinaria</b>	31.805,31
<b>a. Gastos de personal</b>	5.274,33	<b>a. Ingresos tributarios</b>	31.805,31
<b>b. Prestaciones sociales</b>	0,00	<b>b. Ingresos urbanísticos</b>	0,00
<b>c. Dotaciones para amortización del inmovilizado</b>	0,00	<b>4. Otros ingresos de gestión ordinaria</b>	2.115,33
<b>d. Variación de provisiones de tráfico</b>	-282,68	<b>a. Reintegros</b>	0,00
<b>e. Otros gastos de gestión</b>	24.989,01	<b>b. Trabajos realizados por la entidad</b>	0,00
<b>f. Gastos financieros y asimilables</b>	0,00	<b>c. Otros ingresos de gestión</b>	1.870,82
<b>g. Variaciones en provisiones de inversiones financiera</b>	0,00	<b>d. Ingresos de participaciones en capital</b>	0,00
<b>h. Diferencias negativas de cambio</b>	0,00	<b>e. Ingresos en otros valores negociables</b>	0,00
<b>i. Gastos de operaciones de intercambio financiero</b>	0,00	<b>f. Otros intereses e ingresos asimilados</b>	244,51
<b>4. Transferencias y subvenciones</b>	4.467,86	<b>g. Diferencias positivas de cambio</b>	0,00
<b>a. Transferencias y subvenciones corrientes</b>	4.467,86	<b>h. Ingresos de operaciones de intercambio financiero</b>	0,00
<b>b. Transferencias y subvenciones de capital</b>	0,00	<b>5. Transferencias y subvenciones</b>	44.707,93
<b>5. Pérdidas y gastos extraordinarios</b>	0,00	<b>a. Transferencias corrientes</b>	10.970,61
<b>AHORRO</b>	49.880,08	<b>b. Subvenciones corrientes</b>	0,00
		<b>c. Transferencias de capital</b>	0,00
		<b>d. Subvenciones de capital</b>	33.737,32
		<b>6. Ganancias e ingresos extraordinarios</b>	5.700,03
		<b>DESAHORRO</b>	0,00

**INDICADORES FINANCIEROS**

<b>Endeudamiento</b>	0,00
<b>Carga financiera por habitante</b>	0,00

## LIQUIDACIÓN DEL PRESUPUESTO

Presupuesto de Ingresos	Previsión inicial	Modificaciones	Previsión Definitiva	Derechos Reconocidos	Derechos reconocidos netos	Recaudación neta	Derechos Ptes. de cobro
1 Impuestos directos	22.050,00	0,00	22.050,00	23.447,24	23.447,24	23.363,24	84,00
2 Impuestos indirectos	6,00	0,00	6,00	0,00	0,00	0,00	0,00
3 Tasas y otros ingresos	15.112,00	0,00	15.112,00	18.099,77	18.099,77	17.390,26	709,51
4 Transferencias corrientes	23.750,00	0,00	23.750,00	16.673,35	14.473,65	14.473,65	0,00
5 Ingresos patrimoniales	14.087,24	0,00	14.087,24	10.027,05	10.027,05	10.027,05	0,00
6 Enajenación de inversiones reale	0,00	0,00	0,00	0,00	0,00	0,00	0,00
7 Transferencias de capital	107.154,10	0,00	107.154,10	39.420,44	39.420,44	39.420,44	0,00
8 Activos financieros	0,00	20.796,30	20.796,30	0,00	0,00	0,00	0,00
9 Pasivos financieros	0,00	0,00	0,00	2.199,70	2.199,70	2.199,70	0,00
10 Total Ingresos	182.159,34	20.796,30	202.955,64	109.867,55	107.667,85	106.874,34	793,51

Presupuesto de Gastos	Crédito Inicial	Modificaciones	Crédito Definitivo	Obligaciones Reconocidas	Pagos Líquidos	Remanentes Crédito	Obligac. Ptes. de pago
1. Gastos de personal	15.029,42	0,00	15.029,42	13.533,29	13.533,29	1.496,13	0,00
2. Gastos en bienes corrientes y servicios	48.524,88	20.266,91	68.791,79	60.297,01	60.297,01	8.494,78	0,00
3. Gastos financieros	52,89	0,00	52,89	52,89	52,89	0,00	0,00
4. Transferencias corrientes	6.000,00	529,39	6.529,39	1.029,39	1.029,39	5.500,00	0,00
6. Inversiones reales	107.263,23	0,00	107.263,23	50.000,00	50.000,00	57.263,23	0,00
7. Transferencias de capital	0,00	0,00	0,00	0,00	0,00	0,00	0,00
8. Activos financieros	0,00	0,00	0,00	0,00	0,00	0,00	0,00
9. Pasivos financieros	5.288,92	0,00	5.288,92	5.288,92	5.288,92	0,00	0,00
Total Gastos	182.159,34	20.796,30	202.955,64	130.201,50	130.201,50	72.754,14	0,00

## RESULTADO PRESUPUESTARIO

1. Derechos reconocidos netos	107.667,85
2. Obligaciones reconocidas netas	130.201,50
3. Resultado presupuestario del ejercicio	-22.533,65
4. Desviaciones positivas de financiac.	0,00
5. Desviaciones negativas de financ.	0,00
6. Gastos financ. remanente de tesorería	20.796,30
Resultado Presup. Ajust. (3-4+5+6)	-1.737,35

## ESTADO DE REMANENTE DE TESORERÍA

1. Fondos líquidos.	53.273,68
2. Derechos pendientes de cobro ...	1.359,35
Del presupuesto corriente	793,51
De Presupuestos cerrados de operaciones no presupuestarias cobros realizados ptes. de aplic. definitiva.	246,18
3. Obligaciones pendientes de Pago ...	2.673,45
Del presupuesto corriente	0,00
De presupuestos cerrados de operaciones no presupuestarias Pagos realizados ptes. de aplic. definitiva	2.673,45
I. Remanentes de tesorería total (1 + 2 - 3)	51.959,58
II. Saldos de dudoso cobro	0,00
III. Exceso de financiación afectada.	0,00
IV. Remanente de Tesorería para gastos generales (I - II - III)	51.959,58

## ESTADO DE TESORERÍA

Existencias iniciales	79.613,96
Pagos	173.562,51
Cobros	147.222,23
Existencias finales	53.273,68

## LIQUIDACIÓN DE EJERCICIOS CERRADOS

Obligaciones pendientes de pago	Modificaciones saldo inicial y anulaciones	Total Obligaciones	Prescripciones	Pagos realizados	Obligac. Ptes. pago a 31 de diciembre
Obligac. Ptes. de pago a 1 de enero					
0,00	0,00	0,00	0,00	0,00	0,00
Derechos pendientes de cobro	Modificaciones saldo inicial	Total Derechos anulados	Total derechos cancelados	Recaudación	Pendientes. de cobro a 31 de diciembre
821,98	0,00	0,00	0,00	575,80	246,18

## INDICADORES PRESUPUESTARIOS

Índice de modificaciones presupuestarias (%)	11,42	Indicador de transferencias recibidas (%)	50,06
Grado de ejecución de ingresos (%)	53,05	Autonomía Fiscal (%)	21,78
Grado de ejecución de gastos (%)	64,15	Gastos por habitante (€/hab.)	1.122,43
Grado de realización de los cobros (%)	99,26	Esfuerzo inversor (%)	38,40
Grado de realización de los pagos (%)	100,00	Ahorro neto (%)	-21,43
Ingresos por habitante (€/hab.)	928,17	Resultado presupuestario ajustado(%)	-1,33
Ingresos tributarios por habitante (€/hab.)	358,16		

**BALANCE DE SITUACIÓN**

<b>ACTIVO</b>		<b>PASIVO</b>	
<b>A) Inmovilizado</b>	853.621,88	<b>A) Fondos propios</b>	898.092,84
<b>I. Inversiones destinadas al uso general</b>	637.642,58	<b>I. Patrimonio</b>	867.537,27
<b>II. Inmovilizaciones inmateriales</b>	0,00	<b>II. Reservas</b>	0,00
<b>III. Inmovilizaciones materiales</b>	215.979,30	<b>III. Resultados de ejercicios anteriores</b>	0,00
<b>IV. Inversiones gestionadas</b>	0,00	<b>IV. Resultados del ejercicio</b>	30.555,57
<b>V. Patrimonio público del suelo</b>	0,00	<b>B) Provisiones para riesgos y gastos</b>	0,00
<b>VI. Inversiones financieras permanentes</b>	0,00	<b>C) Acreedores a largo plazo</b>	1.759,76
<b>VII. Deudores no presupuestarios a largo plazo</b>	0,00	<b>I. Emisiones de obligaciones y otros valores negociables</b>	0,00
<b>B) Gastos distribuir en varios ejercicios</b>	0,00	<b>II. Otras deudas a largo plazo</b>	1.759,76
<b>C) Gasto circulante</b>	54.633,03	<b>III. Desembolsos ptes. sobre acciones no exigidos</b>	0,00
<b>I. Existencias</b>	0,00	<b>D) Acreedores a corto plazo</b>	8.402,31
<b>II. Deudores</b>	1.359,35	<b>I. Emisiones de obligaciones y otros valores negociables</b>	0,00
<b>III. Inversiones financieras temporales</b>	0,00	<b>II. Otras deudas a corto plazo</b>	7.607,84
<b>IV. Tesorería</b>	53.273,68	<b>III. Acreedores</b>	794,47
<b>V. Ajustes por periodificación</b>	0,00	<b>IV. Ajustes por periodificación</b>	0,00
<b>Total Activo (A + B + C)</b>	908.254,91	<b>Total Pasivo (A + B + C + D)</b>	908.254,91

**CUENTA DE RESULTADOS ECONÓMICO-PATRIMONIAL**

<b>DEBE</b>		<b>HABER</b>	
<b>A) Gastos</b>	74.912,58	<b>B) Ingresos</b>	105.468,15
<b>1. Reduc. de existenc. product. term. y en</b>	0,00	<b>1. Ventas y prestaciones de servicios</b>	16.325,64
<b>2. Aprovisionamientos</b>	0,00	<b>2. Aumento de existencias de product. terminados y en fabr.</b>	0,00
<b>3. Gastos func. servic. y prestac. sociales</b>	73.883,19	<b>3. Ingresos de gestión ordinaria</b>	23.447,24
<b>a. Gastos de personal</b>	15.379,28	<b>a. Ingresos tributarios</b>	23.447,24
<b>b. Prestaciones sociales</b>	0,00	<b>b. Ingresos urbanísticos</b>	0,00
<b>c. Dotaciones para amortización del inmovilizado</b>	0,00	<b>4. Otros ingresos de gestión ordinaria</b>	11.801,18
<b>d. Variación de provisiones de tráfico</b>	0,00	<b>a. Reintegros</b>	0,00
<b>e. Otros gastos de gestión</b>	58.451,02	<b>b. Trabajos realizados por la entidad</b>	0,00
<b>f. Gastos financieros y asimilables</b>	52,89	<b>c. Otros ingresos de gestión</b>	11.728,65
<b>g. Variaciones en provisiones de inversiones financiera</b>	0,00	<b>d. Ingresos de participaciones en capital</b>	0,00
<b>h. Diferencias negativas de cambio</b>	0,00	<b>e. Ingresos en otros valores negociables</b>	0,00
<b>i. Gastos de operaciones de intercambio financiero</b>	0,00	<b>f. Otros intereses e ingresos asimilados</b>	72,53
<b>4. Transferencias y subvenciones</b>	1.029,39	<b>g. Diferencias positivas de cambio</b>	0,00
<b>a. Transferencias y subvenciones corrientes</b>	1.029,39	<b>h. Ingresos de operaciones de intercambio financiero</b>	0,00
<b>b. Transferencias y subvenciones de capital</b>	0,00	<b>5. Transferencias y subvenciones</b>	53.894,09
<b>5. Pérdidas y gastos extraordinarios</b>	0,00	<b>a. Transferencias corrientes</b>	14.473,65
<b>AHORRO</b>	30.555,57	<b>b. Subvenciones corrientes</b>	0,00
		<b>c. Transferencias de capital</b>	0,00
		<b>d. Subvenciones de capital</b>	39.420,44
		<b>6. Ganancias e ingresos extraordinarios</b>	0,00
		<b>DESAHORRO</b>	0,00

**INDICADORES FINANCIEROS**

<b>Endeudamiento</b>	8,09
<b>Carga financiera por habitante</b>	46,05

## LIQUIDACIÓN DEL PRESUPUESTO

Presupuesto de Ingresos	Previsión inicial	Modificaciones	Previsión Definitiva	Derechos Reconocidos	Derechos reconocidos netos	Recaudación neta	Derechos Ptes. de cobro
1 Impuestos directos	64.500,00	0,00	64.500,00	63.989,88	63.989,88	63.989,88	0,00
2 Impuestos indirectos	0,00	0,00	0,00	0,00	0,00	0,00	0,00
3 Tasas y otros ingresos	59.015,00	0,00	59.015,00	58.742,23	54.789,76	54.574,76	215,00
4 Transferencias corrientes	47.606,71	0,00	47.606,71	36.455,22	36.455,22	36.455,22	0,00
5 Ingresos patrimoniales	10.300,00	0,00	10.300,00	9.246,82	9.246,82	9.246,82	0,00
6 Enajenación de inversiones reale	0,00	0,00	0,00	0,00	0,00	0,00	0,00
7 Transferencias de capital	137.236,93	0,00	137.236,93	124.054,59	123.312,59	72.859,66	50.452,93
8 Activos financieros	0,00	0,00	0,00	0,00	0,00	0,00	0,00
9 Pasivos financieros	0,00	0,00	0,00	0,00	0,00	0,00	0,00
10 Total Ingresos	318.658,64	0,00	318.658,64	292.488,74	287.794,27	237.126,34	50.667,93

Presupuesto de Gastos	Crédito Inicial	Modificaciones	Crédito Definitivo	Obligaciones Reconocidas	Pagos Líquidos	Remanentes Crédito	Obligac. Ptes. de pago
1. Gastos de personal	53.000,00	0,00	53.000,00	50.132,49	49.148,21	2.867,51	984,28
2. Gastos en bienes corrientes y servicios	77.400,00	0,00	77.400,00	74.861,24	74.861,24	2.538,76	0,00
3. Gastos financieros	281,80	0,00	281,80	201,40	201,40	80,40	0,00
4. Transferencias corrientes	6.500,00	0,00	6.500,00	5.276,84	5.276,84	1.223,16	0,00
6. Inversiones reales	178.784,00	0,00	178.784,00	171.445,72	108.445,72	7.338,28	63.000,00
7. Transferencias de capital	0,00	0,00	0,00	0,00	0,00	0,00	0,00
8. Activos financieros	0,00	0,00	0,00	0,00	0,00	0,00	0,00
9. Pasivos financieros	2.692,84	0,00	2.692,84	2.692,84	2.692,84	0,00	0,00
Total Gastos	318.658,64	0,00	318.658,64	304.610,53	240.626,25	14.048,11	63.984,28

## RESULTADO PRESUPUESTARIO

1. Derechos reconocidos netos	287.794,27
2. Obligaciones reconocidas netas	304.610,53
3. Resultado presupuestario del ejercicio	-16.816,26
4. Desviaciones positivas de financiac.	12.647,47
5. Desviaciones negativas de financ.	1.328,42
6. Gastos financ. remanente de tesorería	0,00
Resultado Presup. Ajust. (3-4+5+6)	-28.135,31

## ESTADO DE REMANENTE DE TESORERÍA

1. Fondos líquidos.	48.465,41
2. Derechos pendientes de cobro ...	60.427,68
Del presupuesto corriente	50.667,93
De Presupuestos cerrados de operaciones no presupuestarias cobros realizados ptes. de aplic. definitiva.	1.793,45
3. Obligaciones pendientes de Pago ...	78.718,83
Del presupuesto corriente	63.984,28
De presupuestos cerrados de operaciones no presupuestarias Pagos realizados ptes. de aplic. definitiva	5.052,51
Pagos realizados ptes. de aplic. definitiva	9.682,04
I. Remanentes de tesorería total (1 + 2 - 3)	30.174,26
II. Saldos de dudoso cobro	0,00
III. Exceso de financiación afectada.	29.790,65
IV. Remanente de Tesorería para gastos generales (I - II - III)	383,61

## ESTADO DE TESORERÍA

Existencias iniciales	56.068,10
Pagos	336.677,02
Cobros	329.074,33
Existencias finales	48.465,41

## LIQUIDACIÓN DE EJERCICIOS CERRADOS

Obligaciones pendientes de pago	Obligac. Ptes. de pago a 1 de enero	Modificaciones saldo inicial y anulaciones	Total Obligaciones	Prescripciones	Pagos realizados	Obligac. Ptes. pago a 31 de diciembre
	67.527,81	-732,95	66.794,86	0,00	61.742,35	5.052,51
Derechos pendientes de cobro	Pendientes de cobro a 1 de enero	Modificaciones saldo inicial	Total Derechos anulados	Total derechos cancelados	Recaudación	Pendientes. de cobro a 31 de diciembre
	64.564,54	0,00	1.449,88	0,00	61.321,21	1.793,45

## INDICADORES PRESUPUESTARIOS

Índice de modificaciones presupuestarias (%)	0,00	Indicador de transferencias recibidas (%)	55,51
Grado de ejecución de ingresos (%)	90,31	Autonomía Fiscal (%)	22,23
Grado de ejecución de gastos (%)	95,59	Gastos por habitante (€/hab.)	1.189,88
Grado de realización de los cobros (%)	82,39	Esfuerzo inversor (%)	56,28
Grado de realización de los pagos (%)	78,99	Ahorro neto (%)	19,04
Ingresos por habitante (€/hab.)	1.124,20	Resultado presupuestario ajustado(%)	-9,24
Ingresos tributarios por habitante (€/hab.)	463,98		

<b>BALANCE DE SITUACIÓN</b>			
<b>ACTIVO</b>		<b>PASIVO</b>	
A) Inmovilizado	1.091.476,23	A) Fondos propios	1.109.864,62
I. Inversiones destinadas al uso general	1.019.974,41	I. Patrimonio	953.259,25
II. Inmovilizaciones inmateriales	0,00	II. Reservas	0,00
III. Inmovilizaciones materiales	71.501,82	III. Resultados de ejercicios anteriores	0,00
IV. Inversiones gestionadas	0,00	IV. Resultados del ejercicio	156.605,37
V. Patrimonio público del suelo	0,00	B) Provisiones para riesgos y gastos	0,00
VI. Inversiones financieras permanentes	0,00	C) Acreedores a largo plazo	11.785,87
VII. Deudores no presupuestarios a largo plazo	0,00	I. Emisiones de obligaciones y otros valores negociables	0,00
B) Gastos distribuir en varios ejercicios	0,00	II. Otras deudas a largo plazo	11.785,87
C) Gasto circulante	108.893,09	III. Desembolsos ptes. sobre acciones no exigidos	0,00
I. Existencias	0,00	D) Acreedores a corto plazo	78.718,83
II. Deudores	60.427,68	I. Emisiones de obligaciones y otros valores negociables	0,00
III. Inversiones financieras temporales	0,00	II. Otras deudas a corto plazo	6.619,29
IV. Tesorería	48.465,41	III. Acreedores	72.099,54
V. Ajustes por periodificación	0,00	IV. Ajustes por periodificación	0,00
<b>Total Activo (A + B + C)</b>	<b>1.200.369,32</b>	<b>Total Pasivo (A + B + C + D)</b>	<b>1.200.369,32</b>

<b>CUENTA DE RESULTADOS ECONÓMICO-PATRIMONIAL</b>			
<b>DEBE</b>		<b>HABER</b>	
A) Gastos	131.921,85	B) Ingresos	288.527,22
1. Reduc. de existenc. product. term. y en	0,00	1. Ventas y prestaciones de servicios	0,00
2. Aprovisionamientos	0,00	2. Aumento de existencias de product. terminados y en fabr.	0,00
3. Gastos func. servic. y prestac. sociales	125.195,13	3. Ingresos de gestión ordinaria	113.257,24
a. Gastos de personal	51.153,22	a. Ingresos tributarios	113.257,24
b. Prestaciones sociales	0,00	b. Ingresos urbanísticos	0,00
c. Dotaciones para amortización del inmovilizado	0,00	4. Otros ingresos de gestión ordinaria	13.440,11
d. Variación de provisiones de tráfico	0,00	a. Reintegros	0,00
e. Otros gastos de gestión	73.840,51	b. Trabajos realizados por la entidad	0,00
f. Gastos financieros y asimilables	201,40	c. Otros ingresos de gestión	13.358,38
g. Variaciones en provisiones de inversiones financiera	0,00	d. Ingresos de participaciones en capital	0,00
h. Diferencias negativas de cambio	0,00	e. Ingresos en otros valores negociables	0,00
i. Gastos de operaciones de intercambio financiero	0,00	f. Otros intereses e ingresos asimilados	81,73
4. Transferencias y subvenciones	5.276,84	g. Diferencias positivas de cambio	0,00
a. Transferencias y subvenciones corrientes	5.276,84	h. Ingresos de operaciones de intercambio financiero	0,00
b. Transferencias y subvenciones de capital	0,00	5. Transferencias y subvenciones	159.767,81
5. Pérdidas y gastos extraordinarios	1.449,88	a. Transferencias corrientes	36.455,22
		b. Subvenciones corrientes	0,00
		c. Transferencias de capital	0,00
		d. Subvenciones de capital	123.312,59
		6. Ganancias e ingresos extraordinarios	2.062,06
<b>AHORRO</b>	<b>156.605,37</b>	<b>DESAHORRO</b>	<b>0,00</b>

<b>INDICADORES FINANCIEROS</b>	
Endeudamiento	1,76
Carga financiera por habitante	11,31



## LIQUIDACIÓN DEL PRESUPUESTO

Presupuesto de Ingresos	Previsión inicial	Modificaciones	Previsión Definitiva	Derechos Reconocidos	Derechos reconocidos netos	Recaudación neta	Derechos Ptes. de cobro
1 Impuestos directos	153.000,00	0,00	153.000,00	169.281,15	168.861,04	164.985,02	3.876,02
2 Impuestos indirectos	10.000,00	0,00	10.000,00	6.505,86	5.931,66	5.931,66	0,00
3 Tasas y otros ingresos	74.766,06	0,00	74.766,06	75.960,99	75.933,13	75.231,73	701,40
4 Transferencias corrientes	161.690,12	21.174,80	182.864,92	124.982,32	122.294,19	114.294,19	8.000,00
5 Ingresos patrimoniales	49.140,00	0,00	49.140,00	50.628,84	50.628,84	50.628,84	0,00
6 Enajenación de inversiones reale	0,00	0,00	0,00	0,00	0,00	0,00	0,00
7 Transferencias de capital	140.000,00	60.539,99	200.539,99	60.539,99	60.539,99	60.539,99	0,00
8 Activos financieros	0,00	145.515,26	145.515,26	0,00	0,00	0,00	0,00
9 Pasivos financieros	45.000,00	0,00	45.000,00	2.688,13	2.688,13	2.688,13	0,00
10 Total Ingresos	633.596,18	227.230,05	860.826,23	490.587,28	486.876,98	474.299,56	12.577,42

Presupuesto de Gastos	Crédito Inicial	Modificaciones	Crédito Definitivo	Obligaciones Reconocidas	Pagos Líquidos	Remanentes Crédito	Obligac. Ptes. de pago
1. Gastos de personal	121.204,29	17.190,05	138.394,34	124.704,40	122.909,62	13.689,94	1.794,78
2. Gastos en bienes corrientes y servicios	266.720,12	70.900,00	337.620,12	246.163,87	245.636,15	91.456,25	527,72
3. Gastos financieros	1.536,72	0,00	1.536,72	286,72	286,72	1.250,00	0,00
4. Transferencias corrientes	27.000,50	0,00	27.000,50	23.507,17	22.783,32	3.493,33	723,85
6. Inversiones reales	212.463,43	139.140,00	351.603,43	138.937,66	138.937,66	212.665,77	0,00
7. Transferencias de capital	0,00	0,00	0,00	0,00	0,00	0,00	0,00
8. Activos financieros	0,00	0,00	0,00	0,00	0,00	0,00	0,00
9. Pasivos financieros	4.671,12	0,00	4.671,12	4.671,12	4.671,12	0,00	0,00
Total Gastos	633.596,18	227.230,05	860.826,23	538.270,94	535.224,59	322.555,29	3.046,35

## RESULTADO PRESUPUESTARIO

1. Derechos reconocidos netos	486.876,98
2. Obligaciones reconocidas netas	538.270,94
3. Resultado presupuestario del ejercicio	-51.393,96
4. Desviaciones positivas de financiac.	0,00
5. Desviaciones negativas de financ.	56.000,00
6. Gastos financ. remanente de tesorería	74.728,82
Resultado Presup. Ajust. (3-4+5+6)	79.334,86

## ESTADO DE REMANENTE DE TESORERÍA

1. Fondos líquidos.	190.775,83
2. Derechos pendientes de cobro ...	20.920,31
Del presupuesto corriente	12.577,42
De Presupuestos cerrados de operaciones no presupuestarias cobros realizados ptes. de aplic. definitiva.	7.650,19
cobros realizados ptes. de aplic. definitiva.	692,70
cobros realizados ptes. de aplic. definitiva.	0,00
3. Obligaciones pendientes de Pago ...	25.180,35
Del presupuesto corriente	3.046,35
De presupuestos cerrados de operaciones no presupuestarias Pagos realizados ptes. de aplic. definitiva	0,00
Pagos realizados ptes. de aplic. definitiva	22.134,00
Pagos realizados ptes. de aplic. definitiva	0,00
I. Remanentes de tesorería total (1 + 2 - 3)	186.515,79
II. Saldos de dudoso cobro	5.766,00
III. Exceso de financiación afectada.	0,00
IV. Remanente de Tesorería para gastos generales (I - II - III)	180.749,79

## ESTADO DE TESORERÍA

Existencias iniciales	186.190,01
Pagos	550.676,57
Cobros	555.262,39
Existencias finales	190.775,83

## LIQUIDACIÓN DE EJERCICIOS CERRADOS

Obligaciones pendientes de pago	Obligaciones pendientes de pago	Obligaciones pendientes de pago	Obligaciones pendientes de pago	Obligaciones pendientes de pago	Obligaciones pendientes de pago
Obligac. Ptes. de pago a 1 de enero	Modificaciones saldo inicial y anulaciones	Total Obligaciones	Prescripciones	Pagos realizados	Obligac. Ptes. pago a 31 de diciembre
4.095,33	0,00	4.095,33	0,00	4.095,33	0,00
Derechos pendientes de cobro	Derechos pendientes de cobro	Derechos pendientes de cobro	Derechos pendientes de cobro	Derechos pendientes de cobro	Derechos pendientes de cobro
Pendientes de cobro a 1 de enero	Modificaciones saldo inicial	Total Derechos anulados	Total derechos cancelados	Recaudación	Pendientes. de cobro a 31 de diciembre
75.941,70	0,00	603,86	0,00	67.687,65	7.650,19

## INDICADORES PRESUPUESTARIOS

Índice de modificaciones presupuestarias (%)	35,86	Indicador de transferencias recibidas (%)	37,55
Grado de ejecución de ingresos (%)	56,56	Autonomía Fiscal (%)	35,90
Grado de ejecución de gastos (%)	62,53	Gastos por habitante (€/hab.)	1.021,39
Grado de realización de los cobros (%)	97,42	Esfuerzo inversor (%)	25,81
Grado de realización de los pagos (%)	99,43	Ahorro neto (%)	5,74
Ingresos por habitante (€/hab.)	923,87	Resultado presupuestario ajustado(%)	14,74
Ingresos tributarios por habitante (€/hab.)	475,76		

<b>BALANCE DE SITUACIÓN</b>			
<b>ACTIVO</b>		<b>PASIVO</b>	
<b>A) Inmovilizado</b>	2.504.382,12	<b>A) Fondos propios</b>	2.667.201,16
<b>I. Inversiones destinadas al uso general</b>	1.682.815,35	<b>I. Patrimonio</b>	2.638.302,87
<b>II. Inmovilizaciones inmateriales</b>	0,00	<b>II. Reservas</b>	0,00
<b>III. Inmovilizaciones materiales</b>	818.037,13	<b>III. Resultados de ejercicios anteriores</b>	0,00
<b>IV. Inversiones gestionadas</b>	0,00	<b>IV. Resultados del ejercicio</b>	28.898,29
<b>V. Patrimonio público del suelo</b>	3.529,64	<b>B) Provisiones para riesgos y gastos</b>	0,00
<b>VI. Inversiones financieras permanentes</b>	0,00	<b>C) Acreedores a largo plazo</b>	12.655,73
<b>VII. Deudores no presupuestarios a largo plazo</b>	0,00	<b>I. Emisiones de obligaciones y otros valores negociables</b>	0,00
<b>B) Gastos distribuir en varios ejercicios</b>	0,00	<b>II. Otras deudas a largo plazo</b>	12.655,73
<b>C) Gasto circulante</b>	205.930,14	<b>III. Desembolsos ptes. sobre acciones no exigidos</b>	0,00
<b>I. Existencias</b>	0,00	<b>D) Acreedores a corto plazo</b>	30.455,37
<b>II. Deudores</b>	14.518,44	<b>I. Emisiones de obligaciones y otros valores negociables</b>	0,00
<b>III. Inversiones financieras temporales</b>	635,87	<b>II. Otras deudas a corto plazo</b>	18.937,35
<b>IV. Tesorería</b>	190.775,83	<b>III. Acreedores</b>	11.518,02
<b>V. Ajustes por periodificación</b>	0,00	<b>IV. Ajustes por periodificación</b>	0,00
<b>Total Activo (A + B + C)</b>	<b>2.710.312,26</b>	<b>Total Pasivo (A + B + C + D)</b>	<b>2.710.312,26</b>

<b>CUENTA DE RESULTADOS ECONÓMICO-PATRIMONIAL</b>			
<b>DEBE</b>		<b>HABER</b>	
<b>A) Gastos</b>	455.290,56	<b>B) Ingresos</b>	484.188,85
<b>1. Reduc. de existenc. product. term. y en</b>	0,00	<b>1. Ventas y prestaciones de servicios</b>	0,00
<b>2. Aprovisionamientos</b>	0,00	<b>2. Aumento de existencias de product. terminados y en fabr.</b>	0,00
<b>3. Gastos func. servic. y prestac. sociales</b>	431.179,53	<b>3. Ingresos de gestión ordinaria</b>	247.968,87
<b>a. Gastos de personal</b>	124.771,02	<b>a. Ingresos tributarios</b>	247.968,87
<b>b. Prestaciones sociales</b>	0,00	<b>b. Ingresos urbanísticos</b>	0,00
<b>c. Dotaciones para amortización del inmovilizado</b>	55.334,67	<b>4. Otros ingresos de gestión ordinaria</b>	20.802,21
<b>d. Variación de provisiones de tráfico</b>	4.689,87	<b>a. Reintegros</b>	0,00
<b>e. Otros gastos de gestión</b>	246.097,25	<b>b. Trabajos realizados por la entidad</b>	0,00
<b>f. Gastos financieros y asimilables</b>	286,72	<b>c. Otros ingresos de gestión</b>	20.260,86
<b>g. Variaciones en provisiones de inversiones financiera</b>	0,00	<b>d. Ingresos de participaciones en capital</b>	0,00
<b>h. Diferencias negativas de cambio</b>	0,00	<b>e. Ingresos en otros valores negociables</b>	0,00
<b>i. Gastos de operaciones de intercambio financiero</b>	0,00	<b>f. Otros intereses e ingresos asimilados</b>	541,35
<b>4. Transferencias y subvenciones</b>	23.507,17	<b>g. Diferencias positivas de cambio</b>	0,00
<b>a. Transferencias y subvenciones corrientes</b>	23.507,17	<b>h. Ingresos de operaciones de intercambio financiero</b>	0,00
<b>b. Transferencias y subvenciones de capital</b>	0,00	<b>5. Transferencias y subvenciones</b>	182.834,18
<b>5. Pérdidas y gastos extraordinarios</b>	603,86	<b>a. Transferencias corrientes</b>	122.294,19
		<b>b. Subvenciones corrientes</b>	0,00
		<b>c. Transferencias de capital</b>	0,00
		<b>d. Subvenciones de capital</b>	60.539,99
		<b>6. Ganancias e ingresos extraordinarios</b>	32.583,59
<b>AHORRO</b>	28.898,29	<b>DESAHORRO</b>	0,00

<b>INDICADORES FINANCIEROS</b>	
<b>Endeudamiento</b>	1,17
<b>Carga financiera por habitante</b>	9,41

**LIQUIDACIÓN DEL PRESUPUESTO**

Presupuesto de Ingresos	Previsión inicial	Modificaciones	Previsión Definitiva	Derechos Reconocidos	Derechos reconocidos netos	Recaudación neta	Derechos Ptes. de cobro
1 Impuestos directos	94.000,00	0,00	94.000,00	118.559,42	118.406,62	118.406,62	0,00
2 Impuestos indirectos	30.350,00	0,00	30.350,00	55.108,52	54.710,17	54.710,17	0,00
3 Tasas y otros ingresos	35.500,00	0,00	35.500,00	54.287,72	54.130,10	54.130,10	0,00
4 Transferencias corrientes	80.000,00	0,00	80.000,00	68.823,14	68.823,14	68.823,14	0,00
5 Ingresos patrimoniales	50.150,00	0,00	50.150,00	15.500,65	15.500,65	15.500,65	0,00
6 Enajenación de inversiones reale	0,00	0,00	0,00	0,00	0,00	0,00	0,00
7 Transferencias de capital	70.000,00	60.971,92	130.971,92	118.277,07	118.277,07	63.514,69	54.762,38
8 Activos financieros	0,00	0,00	0,00	0,00	0,00	0,00	0,00
9 Pasivos financieros	0,00	0,00	0,00	0,00	0,00	0,00	0,00
10 Total Ingresos	360.000,00	60.971,92	420.971,92	430.556,52	429.847,75	375.085,37	54.762,38

Presupuesto de Gastos	Crédito Inicial	Modificaciones	Crédito Definitivo	Obligaciones Reconocidas	Pagos Líquidos	Remanentes Crédito	Obligac. Ptes. de pago
1. Gastos de personal	83.354,00	6.000,00	89.354,00	88.532,69	88.532,69	821,31	0,00
2. Gastos en bienes corrientes y servicios	107.900,00	-14.000,00	93.900,00	81.599,47	81.599,47	12.300,53	0,00
3. Gastos financieros	0,00	0,00	0,00	0,00	0,00	0,00	0,00
4. Transferencias corrientes	81.000,00	0,00	81.000,00	78.584,68	78.584,68	2.415,32	0,00
6. Inversiones reales	87.746,00	68.971,92	156.717,92	152.819,89	152.819,89	3.898,03	0,00
7. Transferencias de capital	0,00	0,00	0,00	0,00	0,00	0,00	0,00
8. Activos financieros	0,00	0,00	0,00	0,00	0,00	0,00	0,00
9. Pasivos financieros	0,00	0,00	0,00	0,00	0,00	0,00	0,00
Total Gastos	360.000,00	60.971,92	420.971,92	401.536,73	401.536,73	19.435,19	0,00

RESULTADO PRESUPUESTARIO	
1. Derechos reconocidos netos	429.847,75
2. Obligaciones reconocidas netas	401.536,73
3. Resultado presupuestario del ejercicio	28.311,02
4. Desviaciones positivas de financiac.	0,00
5. Desviaciones negativas de financ.	0,00
6. Gastos financ. remanente de tesorería	0,00
Resultado Presup. Ajust. (3-4+5+6)	28.311,02

ESTADO DE REMANENTE DE TESORERÍA	
1. Fondos líquidos.	195.953,44
2. Derechos pendientes de cobro ...	64.212,43
Del presupuesto corriente	54.762,38
De Presupuestos cerrados de operaciones no presupuestarias cobros realizados ptes. de aplic. definitiva.	9.339,60
de operaciones no presupuestarias	110,45
cobros realizados ptes. de aplic. definitiva.	0,00
3. Obligaciones pendientes de Pago ...	30.440,69
Del presupuesto corriente	0,00
De presupuestos cerrados	24.000,00
De operaciones no presupuestarias	6.440,69
Pagos realizados ptes. de aplic. definitiva	0,00
I. Remanentes de tesorería total (1 + 2 - 3)	229.725,18
II. Saldos de dudoso cobro	0,00
III. Exceso de financiación afectada.	0,00
IV. Remanente de Tesorería para gastos generales (I - II - III)	229.725,18

ESTADO DE TESORERÍA	
Existencias iniciales	220.369,42
Pagos	522.550,25
Cobros	498.134,27
Existencias finales	195.953,44

LIQUIDACIÓN DE EJERCICIOS CERRADOS					
Obligaciones pendientes de pago					
Obligac. Ptes. de pago a 1 de enero	Modificaciones saldo inicial y anulaciones	Total Obligaciones	Prescripciones	Pagos realizados	Obligac. Ptes. pago a 31 de diciembre
44.536,71	-7.572,35	36.964,36	0,00	12.964,36	24.000,00
Derechos pendientes de cobro					
Pendientes de cobro a 1 de enero	Modificaciones saldo inicial	Total Derechos anulados	Total derechos cancelados	Recaudación	Pendientes. de cobro a 31 de diciembre
25.324,61	0,00	0,00	0,00	15.985,01	9.339,60

INDICADORES PRESUPUESTARIOS			
Índice de modificaciones presupuestarias (%)	16,94	Indicador de transferencias recibidas (%)	43,53
Grado de ejecución de ingresos (%)	102,11	Autonomía Fiscal (%)	40,27
Grado de ejecución de gastos (%)	95,38	Gastos por habitante (€/hab.)	723,49
Grado de realización de los cobros (%)	87,26	Esfuerzo inversor (%)	38,06
Grado de realización de los pagos (%)	100,00	Ahorro neto (%)	20,17
Ingresos por habitante (€/hab.)	774,50	Resultado presupuestario ajustado(%)	7,05
Ingresos tributarios por habitante (€/hab.)	409,45		

<b>BALANCE DE SITUACIÓN</b>			
<b>ACTIVO</b>		<b>PASIVO</b>	
A) Inmovilizado	293.889,08	A) Fondos propios	523.503,81
I. Inversiones destinadas al uso general	0,00	I. Patrimonio	-534.357,42
II. Inmovilizaciones inmateriales	0,00	II. Reservas	0,00
III. Inmovilizaciones materiales	293.778,63	III. Resultados de ejercicios anteriores	870.514,12
IV. Inversiones gestionadas	0,00	IV. Resultados del ejercicio	187.347,11
V. Patrimonio público del suelo	0,00	B) Provisiones para riesgos y gastos	0,00
VI. Inversiones financieras permanentes	0,00	C) Acreedores a largo plazo	2.561,80
VII. Deudores no presupuestarios a largo plazo	0,00	I. Emisiones de obligaciones y otros valores negociables	0,00
B) Gastos distribuir en varios ejercicios	0,00	II. Otras deudas a largo plazo	0,00
C) Gasto circulante	260.055,42	III. Desembolsos ptes. sobre acciones no exigidos	0,00
I. Existencias	0,00	D) Acreedores a corto plazo	27.878,89
II. Deudores	64.101,98	I. Emisiones de obligaciones y otros valores negociables	0,00
III. Inversiones financieras temporales	0,00	II. Otras deudas a corto plazo	0,00
IV. Tesorería	195.953,44	III. Acreedores	27.878,89
V. Ajustes por periodificación	0,00	IV. Ajustes por periodificación	0,00
<b>Total Activo (A + B + C)</b>	<b>553.944,50</b>	<b>Total Pasivo (A + B + C + D)</b>	<b>553.944,50</b>

<b>CUENTA DE RESULTADOS ECONÓMICO-PATRIMONIAL</b>			
<b>DEBE</b>		<b>HABER</b>	
A) Gastos	78.584,68	B) Ingresos	399.086,22
1. Reduc. de existenc. product. term. y en	0,00	1. Ventas y prestaciones de servicios	0,00
2. Aprovisionamientos	0,00	2. Aumento de existencias de product. terminados y en fabr.	0,00
3. Gastos func. servic. y prestac. sociales	0,00	3. Ingresos de gestión ordinaria	204.413,66
a. Gastos de personal	0,00	a. Ingresos tributarios	0,00
b. Prestaciones sociales	0,00	b. Ingresos urbanísticos	0,00
c. Dotaciones para amortización del inmovilizado	0,00	4. Otros ingresos de gestión ordinaria	0,00
d. Variación de provisiones de tráfico	0,00	a. Reintegros	0,00
e. Otros gastos de gestión	0,00	b. Trabajos realizados por la entidad	0,00
f. Gastos financieros y asimilables	0,00	c. Otros ingresos de gestión	0,00
g. Variaciones en provisiones de inversiones financiera	0,00	d. Ingresos de participaciones en capital	0,00
h. Diferencias negativas de cambio	0,00	e. Ingresos en otros valores negociables	0,00
i. Gastos de operaciones de intercambio financiero	0,00	f. Otros intereses e ingresos asimilados	0,00
4. Transferencias y subvenciones	78.584,68	g. Diferencias positivas de cambio	0,00
a. Transferencias y subvenciones corrientes	78.584,68	h. Ingresos de operaciones de intercambio financiero	0,00
b. Transferencias y subvenciones de capital	0,00	5. Transferencias y subvenciones	187.100,21
5. Pérdidas y gastos extraordinarios	0,00	a. Transferencias corrientes	0,00
		b. Subvenciones corrientes	0,00
		c. Transferencias de capital	0,00
		d. Subvenciones de capital	0,00
		6. Ganancias e ingresos extraordinarios	7.572,35
<b>AHORRO</b>	<b>187.347,11</b>	<b>DESAHORRO</b>	<b>0,00</b>

<b>INDICADORES FINANCIEROS</b>	
Endeudamiento	0,00
Carga financiera por habitante	0,00

## LIQUIDACIÓN DEL PRESUPUESTO

Presupuesto de Ingresos	Previsión inicial	Modificaciones	Previsión Definitiva	Derechos Reconocidos	Derechos reconocidos netos	Recaudación neta	Derechos Ptes. de cobro
1 Impuestos directos	1.969.500,00	0,00	1.969.500,00	2.631.584,15	2.490.988,95	2.100.591,08	390.397,87
2 Impuestos indirectos	200.000,00	0,00	200.000,00	161.353,78	101.353,78	97.789,92	3.563,86
3 Tasas y otros ingresos	2.300.600,00	0,00	2.300.600,00	1.840.277,51	1.797.318,56	1.614.005,56	183.313,00
4 Transferencias corrientes	1.484.500,00	0,00	1.484.500,00	1.331.218,83	1.244.893,29	1.173.035,59	71.857,70
5 Ingresos patrimoniales	86.000,00	0,00	86.000,00	123.468,15	21.913,91	21.913,91	0,00
6 Enajenación de inversiones reales	250.000,00	0,00	250.000,00	0,00	0,00	0,00	0,00
7 Transferencias de capital	2.018.532,00	0,00	2.018.532,00	1.565.900,61	1.425.900,61	768.670,27	657.230,34
8 Activos financieros	0,00	0,00	0,00	0,00	0,00	0,00	0,00
9 Pasivos financieros	2.000,00	750.000,00	752.000,00	818.181,62	818.181,62	818.181,62	0,00
10 Total Ingresos	8.311.132,00	750.000,00	9.061.132,00	8.471.984,65	7.900.550,72	6.594.187,95	1.306.362,77

Presupuesto de Gastos	Crédito Inicial	Modificaciones	Crédito Definitivo	Obligaciones Reconocidas	Pagos Líquidos	Remanentes Crédito	Obligac. Ptes. de pago
1. Gastos de personal	2.770.600,00	0,00	2.770.600,00	2.563.441,49	2.557.727,51	207.158,51	5.713,98
2. Gastos en bienes corrientes y servicios	1.996.332,99	0,00	1.996.332,99	1.853.402,72	1.738.260,72	142.930,27	115.142,00
3. Gastos financieros	68.000,00	0,00	68.000,00	64.653,60	64.653,60	3.346,40	0,00
4. Transferencias corrientes	180.200,00	0,00	180.200,00	159.985,17	138.678,13	20.214,83	21.307,04
6. Inversiones reales	2.849.499,01	750.000,00	3.599.499,01	2.149.885,87	1.397.290,21	1.449.613,14	752.595,66
7. Transferencias de capital	315.200,00	0,00	315.200,00	300.000,00	0,00	15.200,00	300.000,00
8. Activos financieros	300,00	0,00	300,00	0,00	0,00	300,00	0,00
9. Pasivos financieros	131.000,00	0,00	131.000,00	122.853,24	122.853,24	8.146,76	0,00
Total Gastos	8.311.132,00	750.000,00	9.061.132,00	7.214.222,09	6.019.463,41	1.846.909,91	1.194.758,68

## RESULTADO PRESUPUESTARIO

1. Derechos reconocidos netos	7.900.550,72
2. Obligaciones reconocidas netas	7.214.222,09
3. Resultado presupuestario del ejercicio	<b>686.328,63</b>
4. Desviaciones positivas de financiac.	649.252,20
5. Desviaciones negativas de financ.	0,00
6. Gastos financ. remanente de tesorería	0,00
Resultado Presup. Ajust. (3-4+5+6)	<b>37.076,43</b>

## ESTADO DE REMANENTE DE TESORERÍA

1. Fondos líquidos.	1.612.787,05
2. Derechos pendientes de cobro ...	2.309.633,49
Del presupuesto corriente	1.306.362,77
De Presupuestos cerrados de operaciones no presupuestarias cobros realizados ptes. de aplic. definitiva.	996.342,16
cobros realizados ptes. de aplic. definitiva.	6.928,56
0,00	0,00
3. Obligaciones pendientes de Pago ...	2.548.250,58
Del presupuesto corriente	1.194.758,68
De presupuestos cerrados	413.545,47
De operaciones no presupuestarias	1.098.064,76
Pagos realizados ptes. de aplic. definitiva	158.118,33
I. Remanentes de tesorería total (1 + 2 - 3)	1.374.169,96
II. Saldos de dudoso cobro	0,00
III. Exceso de financiación afectada.	649.252,20
IV. Remanente de Tesorería para gastos generales (I - II - III)	<b>724.917,76</b>

## ESTADO DE TESORERÍA

Existencias iniciales	2.206.637,53
Pagos	14.477.959,27
Cobros	13.884.108,79
Existencias finales	<b>1.612.787,05</b>

## LIQUIDACIÓN DE EJERCICIOS CERRADOS

Obligaciones pendientes de pago	Obligac. Ptes. de pago a 1 de enero	Modificaciones saldo inicial y anulaciones	Total Obligaciones	Prescripciones	Pagos realizados	Obligac. Ptes. pago a 31 de diciembre
	703.892,20	0,00	703.892,20	0,00	290.346,73	<b>413.545,47</b>
Derechos pendientes de cobro	Pendientes de cobro a 1 de enero	Modificaciones saldo inicial	Total Derechos anulados	Total derechos cancelados	Recaudación	Pendientes. de cobro a 31 de diciembre
	1.347.678,61	70.965,77	0,00	0,00	422.302,22	996.342,16

## INDICADORES PRESUPUESTARIOS

Índice de modificaciones presupuestarias (%)	9,02	Indicador de transferencias recibidas (%)	33,81
Grado de ejecución de ingresos (%)	87,19	Autonomía Fiscal (%)	32,81
Grado de ejecución de gastos (%)	79,62	Gastos por habitante (€/hab.)	1.485,94
Grado de realización de los cobros (%)	83,46	Esfuerzo inversor (%)	33,96
Grado de realización de los pagos (%)	83,44	Ahorro neto (%)	15,77
Ingresos por habitante (€/hab.)	1.627,30	Resultado presupuestario ajustado(%)	0,51
Ingresos tributarios por habitante (€/hab.)	904,15		

<b>BALANCE DE SITUACIÓN</b>			
<b>ACTIVO</b>		<b>PASIVO</b>	
<b>A) Inmovilizado</b>	14.390.056,66	<b>A) Fondos propios</b>	13.930.843,35
<b>I. Inversiones destinadas al uso general</b>	8.506.871,58	<b>I. Patrimonio</b>	11.966.477,02
<b>II. Inmovilizaciones inmateriales</b>	95.444,53	<b>II. Reservas</b>	0,00
<b>III. Inmovilizaciones materiales</b>	5.787.440,55	<b>III. Resultados de ejercicios anteriores</b>	0,00
<b>IV. Inversiones gestionadas</b>	0,00	<b>IV. Resultados del ejercicio</b>	1.964.366,33
<b>V. Patrimonio público del suelo</b>	0,00	<b>B) Provisiones para riesgos y gastos</b>	0,00
<b>VI. Inversiones financieras permanentes</b>	300,00	<b>C) Acreedores a largo plazo</b>	1.555.867,53
<b>VII. Deudores no presupuestarios a largo plazo</b>	0,00	<b>I. Emisiones de obligaciones y otros valores negociables</b>	0,00
<b>B) Gastos distribuir en varios ejercicios</b>	0,00	<b>II. Otras deudas a largo plazo</b>	1.555.867,53
<b>C) Gasto circulante</b>	4.080.538,87	<b>III. Desembolsos ptes. sobre acciones no exigidos</b>	0,00
<b>I. Existencias</b>	0,00	<b>D) Acreedores a corto plazo</b>	2.983.884,65
<b>II. Deudores</b>	2.467.751,82	<b>I. Emisiones de obligaciones y otros valores negociables</b>	0,00
<b>III. Inversiones financieras temporales</b>	0,00	<b>II. Otras deudas a corto plazo</b>	1.031.318,57
<b>IV. Tesorería</b>	1.612.787,05	<b>III. Acreedores</b>	1.952.566,08
<b>V. Ajustes por periodificación</b>	0,00	<b>IV. Ajustes por periodificación</b>	0,00
<b>Total Activo (A + B + C)</b>	18.470.595,53	<b>Total Pasivo (A + B + C + D)</b>	18.470.595,53

<b>CUENTA DE RESULTADOS ECONÓMICO-PATRIMONIAL</b>			
<b>DEBE</b>		<b>HABER</b>	
<b>A) Gastos</b>	5.188.968,54	<b>B) Ingresos</b>	7.153.334,87
<b>1. Reduc. de existenc. product. term. y en</b>	0,00	<b>1. Ventas y prestaciones de servicios</b>	535.188,93
<b>2. Aprovisionamientos</b>	0,00	<b>2. Aumento de existencias de product. terminados y en fabr.</b>	0,00
<b>3. Gastos func. servic. y prestac. sociales</b>	4.724.114,37	<b>3. Ingresos de gestión ordinaria</b>	3.664.405,60
<b>a. Gastos de personal</b>	2.569.349,51	<b>a. Ingresos tributarios</b>	3.664.405,60
<b>b. Prestaciones sociales</b>	0,00	<b>b. Ingresos urbanísticos</b>	0,00
<b>c. Dotaciones para amortización del inmovilizado</b>	0,00	<b>4. Otros ingresos de gestión ordinaria</b>	211.980,67
<b>d. Variación de provisiones de tráfico</b>	0,00	<b>a. Reintegros</b>	0,00
<b>e. Otros gastos de gestión</b>	2.090.111,26	<b>b. Trabajos realizados por la entidad</b>	0,00
<b>f. Gastos financieros y asimilables</b>	64.653,60	<b>c. Otros ingresos de gestión</b>	32.041,77
<b>g. Variaciones en provisiones de inversiones financiera</b>	0,00	<b>d. Ingresos de participaciones en capital</b>	0,00
<b>h. Diferencias negativas de cambio</b>	0,00	<b>e. Ingresos en otros valores negociables</b>	0,00
<b>i. Gastos de operaciones de intercambio financiero</b>	0,00	<b>f. Otros intereses e ingresos asimilados</b>	179.938,90
<b>4. Transferencias y subvenciones</b>	464.854,17	<b>g. Diferencias positivas de cambio</b>	0,00
<b>a. Transferencias y subvenciones corrientes</b>	164.854,17	<b>h. Ingresos de operaciones de intercambio financiero</b>	0,00
<b>b. Transferencias y subvenciones de capital</b>	300.000,00	<b>5. Transferencias y subvenciones</b>	2.670.793,90
<b>5. Pérdidas y gastos extraordinarios</b>	0,00	<b>a. Transferencias corrientes</b>	1.084.172,03
<b>AHORRO</b>	1.964.366,33	<b>b. Subvenciones corrientes</b>	160.721,26
		<b>c. Transferencias de capital</b>	0,00
		<b>d. Subvenciones de capital</b>	1.425.900,61
		<b>6. Ganancias e ingresos extraordinarios</b>	70.965,77
		<b>DESAHORRO</b>	0,00

<b>INDICADORES FINANCIEROS</b>	
<b>Endeudamiento</b>	3,31
<b>Carga financiera por habitante</b>	38,62

**LIQUIDACIÓN DEL PRESUPUESTO**

Presupuesto de Ingresos	Previsión inicial	Modificaciones	Previsión Definitiva	Derechos Reconocidos	Derechos reconocidos netos	Recaudación neta	Derechos Ptes. de cobro
1 Impuestos directos	115.000,00	0,00	115.000,00	140.534,67	140.534,67	140.534,67	0,00
2 Impuestos indirectos	30.000,00	0,00	30.000,00	17.131,25	17.131,25	17.131,25	0,00
3 Tasas y otros ingresos	175.550,00	58.500,00	234.050,00	53.462,41	53.396,66	53.396,66	0,00
4 Transferencias corrientes	135.000,00	0,00	135.000,00	72.474,44	72.474,44	72.474,44	0,00
5 Ingresos patrimoniales	38.000,00	0,00	38.000,00	36.184,62	36.184,62	36.184,62	0,00
6 Enajenación de inversiones reale	0,00	0,00	0,00	38.446,71	38.446,71	38.446,71	0,00
7 Transferencias de capital	63.000,00	0,00	63.000,00	105.192,90	105.192,90	105.192,90	0,00
8 Activos financieros	0,00	0,00	0,00	0,00	0,00	0,00	0,00
9 Pasivos financieros	0,00	0,00	0,00	0,00	0,00	0,00	0,00
10 Total Ingresos	556.550,00	58.500,00	615.050,00	463.427,00	463.361,25	463.361,25	0,00

Presupuesto de Gastos	Crédito Inicial	Modificaciones	Crédito Definitivo	Obligaciones Reconocidas	Pagos Líquidos	Remanentes Crédito	Obligac. Ptes. de pago
1. Gastos de personal	73.000,00	18.500,00	91.500,00	90.973,72	90.973,72	526,28	0,00
2. Gastos en bienes corrientes y servicios	180.000,00	26.000,00	206.000,00	187.218,43	187.218,43	18.781,57	0,00
3. Gastos financieros	0,00	0,00	0,00	0,00	0,00	0,00	0,00
4. Transferencias corrientes	55.000,00	89.500,00	144.500,00	136.630,59	136.630,59	7.869,41	0,00
6. Inversiones reales	248.550,00	-75.500,00	173.050,00	120.323,65	120.323,65	52.726,35	0,00
7. Transferencias de capital	0,00	0,00	0,00	0,00	0,00	0,00	0,00
8. Activos financieros	0,00	0,00	0,00	0,00	0,00	0,00	0,00
9. Pasivos financieros	0,00	0,00	0,00	0,00	0,00	0,00	0,00
Total Gastos	556.550,00	58.500,00	615.050,00	535.146,39	535.146,39	79.903,61	0,00

RESULTADO PRESUPUESTARIO	
1. Derechos reconocidos netos	463.361,25
2. Obligaciones reconocidas netas	535.146,39
3. Resultado presupuestario del ejercicio	-71.785,14
4. Desviaciones positivas de financiac.	0,00
5. Desviaciones negativas de financ.	0,00
6. Gastos financ. remanente de tesorería	0,00
Resultado Presup. Ajust. (3-4+5+6)	-71.785,14

ESTADO DE REMANENTE DE TESORERÍA	
1. Fondos líquidos.	416.016,92
2. Derechos pendientes de cobro ...	412,67
Del presupuesto corriente	0,00
De Presupuestos cerrados de operaciones no presupuestarias cobros realizados ptes. de aplic. definitiva.	412,67
3. Obligaciones pendientes de Pago ...	38.595,08
Del presupuesto corriente	0,00
De presupuestos cerrados de operaciones no presupuestarias Pagos realizados ptes. de aplic. definitiva	26.147,12
I. Remanentes de tesorería total (1 + 2 - 3)	377.834,51
II. Saldos de dudoso cobro	0,00
III. Exceso de financiación afectada.	0,00
IV. Remanente de Tesorería para gastos generales (I - II - III)	377.834,51

ESTADO DE TESORERÍA	
Existencias iniciales	535.827,46
Pagos	647.726,02
Cobros	527.915,48
Existencias finales	416.016,92

LIQUIDACIÓN DE EJERCICIOS CERRADOS					
Obligaciones pendientes de pago					
Obligac. Ptes. de pago a 1 de enero	Modificaciones saldo inicial y anulaciones	Total Obligaciones	Prescripciones	Pagos realizados	Obligac. Ptes. pago a 31 de diciembre
75.892,12	1.726,58	77.618,70	0,00	51.471,58	26.147,12
Derechos pendientes de cobro					
Pendientes de cobro a 1 de enero	Modificaciones saldo inicial	Total Derechos anulados	Total derechos cancelados	Recaudación	Pendientes. de cobro a 31 de diciembre
62.384,52	0,00	62.184,45	0,00	200,07	0,00

INDICADORES PRESUPUESTARIOS			
Índice de modificaciones presupuestarias (%)	10,51	Indicador de transferencias recibidas (%)	38,34
Grado de ejecución de ingresos (%)	75,34	Autonomía Fiscal (%)	34,03
Grado de ejecución de gastos (%)	87,01	Gastos por habitante (€/hab.)	852,14
Grado de realización de los cobros (%)	100,00	Esfuerzo inversor (%)	22,48
Grado de realización de los pagos (%)	100,00	Ahorro neto (%)	-29,74
Ingresos por habitante (€/hab.)	737,84	Resultado presupuestario ajustado(%)	-13,41
Ingresos tributarios por habitante (€/hab.)	336,09		

**BALANCE DE SITUACIÓN**

<b>ACTIVO</b>		<b>PASIVO</b>	
<b>A) Inmovilizado</b>	1.975.585,49	<b>A) Fondos propios</b>	2.353.420,00
<b>I. Inversiones destinadas al uso general</b>	1.346.402,28	<b>I. Patrimonio</b>	685.057,41
<b>II. Inmovilizaciones inmateriales</b>	0,00	<b>II. Reservas</b>	0,00
<b>III. Inmovilizaciones materiales</b>	629.183,21	<b>III. Resultados de ejercicios anteriores</b>	1.683.735,11
<b>IV. Inversiones gestionadas</b>	0,00	<b>IV. Resultados del ejercicio</b>	-15.372,52
<b>V. Patrimonio público del suelo</b>	0,00	<b>B) Provisiones para riesgos y gastos</b>	0,00
<b>VI. Inversiones financieras permanentes</b>	0,00	<b>C) Acreedores a largo plazo</b>	0,00
<b>VII. Deudores no presupuestarios a largo plazo</b>	0,00	<b>I. Emisiones de obligaciones y otros valores negociables</b>	0,00
<b>B) Gastos distribuir en varios ejercicios</b>	0,00	<b>II. Otras deudas a largo plazo</b>	0,00
<b>C) Gasto circulante</b>	416.429,59	<b>III. Desembolsos ptes. sobre acciones no exigidos</b>	0,00
<b>I. Existencias</b>	0,00	<b>D) Acreedores a corto plazo</b>	38.595,08
<b>II. Deudores</b>	412,67	<b>I. Emisiones de obligaciones y otros valores negociables</b>	0,00
<b>III. Inversiones financieras temporales</b>	0,00	<b>II. Otras deudas a corto plazo</b>	0,00
<b>IV. Tesorería</b>	416.016,92	<b>III. Acreedores</b>	38.595,08
<b>V. Ajustes por periodificación</b>	0,00	<b>IV. Ajustes por periodificación</b>	0,00
<b>Total Activo (A + B + C)</b>	2.392.015,08	<b>Total Pasivo (A + B + C + D)</b>	2.392.015,08

**CUENTA DE RESULTADOS ECONÓMICO-PATRIMONIAL**

<b>DEBE</b>		<b>HABER</b>	
<b>A) Gastos</b>	207.541,62	<b>B) Ingresos</b>	432.793,75
<b>1. Reduc. de existenc. product. term. y en</b>	0,00	<b>1. Ventas y prestaciones de servicios</b>	0,00
<b>2. Aprovisionamientos</b>	0,00	<b>2. Aumento de existencias de product. terminados y en fabr.</b>	0,00
<b>3. Gastos func. servic. y prestac. sociales</b>	0,00	<b>3. Ingresos de gestión ordinaria</b>	209.679,70
<b>a. Gastos de personal</b>	0,00	<b>a. Ingresos tributarios</b>	0,00
<b>b. Prestaciones sociales</b>	0,00	<b>b. Ingresos urbanísticos</b>	0,00
<b>c. Dotaciones para amortización del inmovilizado</b>	0,00	<b>4. Otros ingresos de gestión ordinaria</b>	0,00
<b>d. Variación de provisiones de tráfico</b>	0,00	<b>a. Reintegros</b>	0,00
<b>e. Otros gastos de gestión</b>	0,00	<b>b. Trabajos realizados por la entidad</b>	0,00
<b>f. Gastos financieros y asimilables</b>	0,00	<b>c. Otros ingresos de gestión</b>	0,00
<b>g. Variaciones en provisiones de inversiones financiera</b>	0,00	<b>d. Ingresos de participaciones en capital</b>	0,00
<b>h. Diferencias negativas de cambio</b>	0,00	<b>e. Ingresos en otros valores negociables</b>	0,00
<b>i. Gastos de operaciones de intercambio financiero</b>	0,00	<b>f. Otros intereses e ingresos asimilados</b>	0,00
<b>4. Transferencias y subvenciones</b>	136.630,59	<b>g. Diferencias positivas de cambio</b>	0,00
<b>a. Transferencias y subvenciones corrientes</b>	136.630,59	<b>h. Ingresos de operaciones de intercambio financiero</b>	0,00
<b>b. Transferencias y subvenciones de capital</b>	0,00	<b>5. Transferencias y subvenciones</b>	177.667,34
<b>5. Pérdidas y gastos extraordinarios</b>	70.911,03	<b>a. Transferencias corrientes</b>	0,00
		<b>b. Subvenciones corrientes</b>	0,00
		<b>c. Transferencias de capital</b>	0,00
		<b>d. Subvenciones de capital</b>	0,00
		<b>6. Ganancias e ingresos extraordinarios</b>	45.446,71
<b>AHORRO</b>	0,00	<b>DESAHORRO</b>	15.372,52

**INDICADORES FINANCIEROS**

<b>Endeudamiento</b>	0,00
<b>Carga financiera por habitante</b>	0,00



**LIQUIDACIÓN DEL PRESUPUESTO**

Presupuesto de Ingresos	Previsión inicial	Modificaciones	Previsión Definitiva	Derechos Reconocidos	Derechos reconocidos netos	Recaudación neta	Derechos Ptes. de cobro
1 Impuestos directos	365.500,00	0,00	365.500,00	359.751,97	359.669,24	359.669,24	0,00
2 Impuestos indirectos	30.000,00	0,00	30.000,00	15.673,37	15.089,81	15.089,81	0,00
3 Tasas y otros ingresos	79.294,88	0,00	79.294,88	63.243,10	62.792,54	57.505,32	5.287,22
4 Transferencias corrientes	224.080,30	0,00	224.080,30	119.754,36	119.734,36	118.134,36	1.600,00
5 Ingresos patrimoniales	202.000,00	0,00	202.000,00	167.942,68	167.942,68	122.804,33	45.138,35
6 Enajenación de inversiones reale	0,00	0,00	0,00	0,00	0,00	0,00	0,00
7 Transferencias de capital	261.337,65	56.971,99	318.309,64	240.907,31	240.907,31	163.504,99	77.402,32
8 Activos financieros	0,00	132.281,16	132.281,16	0,00	0,00	0,00	0,00
9 Pasivos financieros	0,00	0,00	0,00	0,00	0,00	0,00	0,00
10 Total Ingresos	1.162.212,83	189.253,15	1.351.465,98	967.272,79	966.135,94	836.708,05	129.427,89

Presupuesto de Gastos	Crédito Inicial	Modificaciones	Crédito Definitivo	Obligaciones Reconocidas	Pagos Líquidos	Remanentes Crédito	Obligac. Ptes. de pago
1. Gastos de personal	233.640,34	0,00	233.640,34	174.237,85	174.237,85	59.402,49	0,00
2. Gastos en bienes corrientes y servicios	239.988,10	0,00	239.988,10	211.758,95	211.758,95	28.229,15	0,00
3. Gastos financieros	1.000,00	0,00	1.000,00	0,00	0,00	1.000,00	0,00
4. Transferencias corrientes	122.342,77	0,00	122.342,77	119.855,30	33.012,53	2.487,47	86.842,77
6. Inversiones reales	565.241,62	189.253,15	754.494,77	658.091,24	473.517,02	96.403,53	184.574,22
7. Transferencias de capital	0,00	0,00	0,00	0,00	0,00	0,00	0,00
8. Activos financieros	0,00	0,00	0,00	0,00	0,00	0,00	0,00
9. Pasivos financieros	0,00	0,00	0,00	0,00	0,00	0,00	0,00
Total Gastos	1.162.212,83	189.253,15	1.351.465,98	1.163.943,34	892.526,35	187.522,64	271.416,99

RESULTADO PRESUPUESTARIO	
1. Derechos reconocidos netos	966.135,94
2. Obligaciones reconocidas netas	1.163.943,34
3. Resultado presupuestario del ejercicio	-197.807,40
4. Desviaciones positivas de financiac.	0,00
5. Desviaciones negativas de financ.	79.953,13
6. Gastos financ. remanente de tesorería	49.677,84
Resultado Presup. Ajust. (3-4+5+6)	-68.176,43

ESTADO DE REMANENTE DE TESORERÍA	
1. Fondos líquidos.	332.779,38
2. Derechos pendientes de cobro ...	180.142,81
Del presupuesto corriente	129.427,89
De Presupuestos cerrados de operaciones no presupuestarias cobros realizados ptes. de aplic. definitiva.	47.022,46
de operaciones no presupuestarias	3.721,78
cobros realizados ptes. de aplic. definitiva.	29,32
3. Obligaciones pendientes de Pago ...	318.499,95
Del presupuesto corriente	271.416,99
De presupuestos cerrados	1.793,58
De operaciones no presupuestarias	45.289,38
Pagos realizados ptes. de aplic. definitiva	0,00
I. Remanentes de tesorería total (1 + 2 - 3)	194.422,24
II. Saldos de dudoso cobro	0,00
III. Exceso de financiación afectada.	2.650,18
IV. Remanente de Tesorería para gastos generales (I - II - III)	191.772,06

ESTADO DE TESORERÍA	
Existencias iniciales	254.149,48
Pagos	1.424.141,11
Cobros	1.502.771,01
Existencias finales	332.779,38

LIQUIDACIÓN DE EJERCICIOS CERRADOS	
Obligaciones pendientes de pago	
Obligac. Ptes. de pago a 1 de enero	14.681,21
Modificaciones saldo inicial y anulaciones	0,00
Total Obligaciones	14.681,21
Prescripciones	0,00
Pagos realizados	12.887,63
Obligac. Ptes. pago a 31 de diciembre	1.793,58
Derechos pendientes de cobro	
Pendientes de cobro a 1 de enero	139.811,73
Modificaciones saldo inicial	0,00
Total Derechos anulados	0,00
Total derechos cancelados	0,00
Recaudación	92.789,27
Pendientes. de cobro a 31 de diciembre	47.022,46

INDICADORES PRESUPUESTARIOS			
Índice de modificaciones presupuestarias (%)	16,28	Indicador de transferencias recibidas (%)	37,33
Grado de ejecución de ingresos (%)	71,49	Autonomía Fiscal (%)	38,79
Grado de ejecución de gastos (%)	86,12	Gastos por habitante (€/hab.)	2.409,82
Grado de realización de los cobros (%)	86,60	Esfuerzo inversor (%)	56,54
Grado de realización de los pagos (%)	76,68	Ahorro neto (%)	30,25
Ingresos por habitante (€/hab.)	2.000,28	Resultado presupuestario ajustado(%)	-5,86
Ingresos tributarios por habitante (€/hab.)	905,90		

<b>BALANCE DE SITUACIÓN</b>			
<b>ACTIVO</b>		<b>PASIVO</b>	
<b>A) Inmovilizado</b>	2.564.494,70	<b>A) Fondos propios</b>	2.748.858,63
<b>I. Inversiones destinadas al uso general</b>	316.081,24	<b>I. Patrimonio</b>	274.770,82
<b>II. Inmovilizaciones inmateriales</b>	0,00	<b>II. Reservas</b>	0,00
<b>III. Inmovilizaciones materiales</b>	2.248.413,46	<b>III. Resultados de ejercicios anteriores</b>	2.023.862,28
<b>IV. Inversiones gestionadas</b>	0,00	<b>IV. Resultados del ejercicio</b>	450.225,53
<b>V. Patrimonio público del suelo</b>	0,00	<b>B) Provisiones para riesgos y gastos</b>	0,00
<b>VI. Inversiones financieras permanentes</b>	0,00	<b>C) Acreedores a largo plazo</b>	40.178,72
<b>VII. Deudores no presupuestarios a largo plazo</b>	0,00	<b>I. Emisiones de obligaciones y otros valores negociables</b>	0,00
<b>B) Gastos distribuir en varios ejercicios</b>	0,00	<b>II. Otras deudas a largo plazo</b>	0,00
<b>C) Gasto circulante</b>	512.951,51	<b>III. Desembolsos ptes. sobre acciones no exigidos</b>	0,00
<b>I. Existencias</b>	0,00	<b>D) Acreedores a corto plazo</b>	288.408,86
<b>II. Deudores</b>	180.172,13	<b>I. Emisiones de obligaciones y otros valores negociables</b>	0,00
<b>III. Inversiones financieras temporales</b>	0,00	<b>II. Otras deudas a corto plazo</b>	0,00
<b>IV. Tesorería</b>	332.779,38	<b>III. Acreedores</b>	286.397,18
<b>V. Ajustes por periodificación</b>	0,00	<b>IV. Ajustes por periodificación</b>	0,00
<b>Total Activo (A + B + C)</b>	3.077.446,21	<b>Total Pasivo (A + B + C + D)</b>	3.077.446,21

<b>CUENTA DE RESULTADOS ECONÓMICO-PATRIMONIAL</b>			
<b>DEBE</b>		<b>HABER</b>	
<b>A) Gastos</b>	119.855,30	<b>B) Ingresos</b>	766.901,61
<b>1. Reduc. de existenc. product. term. y en</b>	0,00	<b>1. Ventas y prestaciones de servicios</b>	0,00
<b>2. Aprovisionamientos</b>	0,00	<b>2. Aumento de existencias de product. terminados y en fabr.</b>	0,00
<b>3. Gastos func. servic. y prestac. sociales</b>	0,00	<b>3. Ingresos de gestión ordinaria</b>	416.318,25
<b>a. Gastos de personal</b>	0,00	<b>a. Ingresos tributarios</b>	0,00
<b>b. Prestaciones sociales</b>	0,00	<b>b. Ingresos urbanísticos</b>	0,00
<b>c. Dotaciones para amortización del inmovilizado</b>	0,00	<b>4. Otros ingresos de gestión ordinaria</b>	0,00
<b>d. Variación de provisiones de tráfico</b>	0,00	<b>a. Reintegros</b>	0,00
<b>e. Otros gastos de gestión</b>	0,00	<b>b. Trabajos realizados por la entidad</b>	0,00
<b>f. Gastos financieros y asimilables</b>	0,00	<b>c. Otros ingresos de gestión</b>	0,00
<b>g. Variaciones en provisiones de inversiones financiera</b>	0,00	<b>d. Ingresos de participaciones en capital</b>	0,00
<b>h. Diferencias negativas de cambio</b>	0,00	<b>e. Ingresos en otros valores negociables</b>	0,00
<b>i. Gastos de operaciones de intercambio financiero</b>	0,00	<b>f. Otros intereses e ingresos asimilados</b>	0,00
<b>4. Transferencias y subvenciones</b>	119.855,30	<b>g. Diferencias positivas de cambio</b>	0,00
<b>a. Transferencias y subvenciones corrientes</b>	119.855,30	<b>h. Ingresos de operaciones de intercambio financiero</b>	0,00
<b>b. Transferencias y subvenciones de capital</b>	0,00	<b>5. Transferencias y subvenciones</b>	350.583,36
<b>5. Pérdidas y gastos extraordinarios</b>	0,00	<b>a. Transferencias corrientes</b>	0,00
		<b>b. Subvenciones corrientes</b>	0,00
		<b>c. Transferencias de capital</b>	0,00
		<b>d. Subvenciones de capital</b>	0,00
		<b>6. Ganancias e ingresos extraordinarios</b>	0,00
<b>AHORRO</b>	450.225,53	<b>DESAHORRO</b>	0,00

<b>INDICADORES FINANCIEROS</b>	
<b>Endeudamiento</b>	0,00
<b>Carga financiera por habitante</b>	0,00

## LIQUIDACIÓN DEL PRESUPUESTO

Presupuesto de Ingresos	Previsión inicial	Modificaciones	Previsión Definitiva	Derechos Reconocidos	Derechos reconocidos netos	Recaudación neta	Derechos Ptes. de cobro
1 Impuestos directos	522.000,00	0,00	522.000,00	510.753,44	510.753,44	510.753,44	0,00
2 Impuestos indirectos	355.300,00	0,00	355.300,00	666.570,65	666.570,65	65.925,95	600.644,70
3 Tasas y otros ingresos	166.000,00	0,00	166.000,00	160.722,21	160.722,21	160.722,21	0,00
4 Transferencias corrientes	207.054,86	111.409,29	318.464,15	344.134,62	329.969,48	325.535,22	4.434,26
5 Ingresos patrimoniales	12.412,95	0,00	12.412,95	4.472,06	4.472,06	4.472,06	0,00
6 Enajenación de inversiones reale	0,00	0,00	0,00	0,00	0,00	0,00	0,00
7 Transferencias de capital	30.000,00	757.086,51	787.086,51	774.463,52	774.463,52	272.744,99	501.718,53
8 Activos financieros	0,00	943.611,39	943.611,39	0,00	0,00	0,00	0,00
9 Pasivos financieros	155.000,00	0,00	155.000,00	169.165,14	169.165,14	169.165,14	0,00
10 Total Ingresos	1.447.767,81	1.812.107,19	3.259.875,00	2.630.281,64	2.616.116,50	1.509.319,01	1.106.797,49

Presupuesto de Gastos	Crédito Inicial	Modificaciones	Crédito Definitivo	Obligaciones Reconocidas	Pagos Líquidos	Remanentes Crédito	Obligac. Ptes. de pago
1. Gastos de personal	447.365,82	155.130,81	602.496,63	506.203,13	506.202,92	96.293,50	0,21
2. Gastos en bienes corrientes y servicios	628.235,63	513.233,91	1.141.469,54	1.035.847,86	1.027.247,12	105.621,68	8.600,74
3. Gastos financieros	0,00	0,00	0,00	0,00	0,00	0,00	0,00
4. Transferencias corrientes	90.400,00	0,00	90.400,00	71.500,84	71.500,84	18.899,16	0,00
6. Inversiones reales	281.766,36	1.143.742,47	1.425.508,83	812.146,17	562.701,15	613.362,66	249.445,02
7. Transferencias de capital	0,00	0,00	0,00	0,00	0,00	0,00	0,00
8. Activos financieros	0,00	0,00	0,00	0,00	0,00	0,00	0,00
9. Pasivos financieros	0,00	0,00	0,00	0,00	0,00	0,00	0,00
Total Gastos	1.447.767,81	1.812.107,19	3.259.875,00	2.425.698,00	2.167.652,03	834.177,00	258.045,97

## RESULTADO PRESUPUESTARIO

1. Derechos reconocidos netos	2.616.116,50
2. Obligaciones reconocidas netas	2.425.698,00
3. Resultado presupuestario del ejercicio	190.418,50
4. Desviaciones positivas de financiac.	515.960,67
5. Desviaciones negativas de financ.	0,00
6. Gastos financ. remanente de tesorería	0,00
Resultado Presup. Ajust. (3-4+5+6)	-325.542,17

## ESTADO DE REMANENTE DE TESORERÍA

1. Fondos líquidos.	1.498.918,34
2. Derechos pendientes de cobro ...	1.340.298,09
Del presupuesto corriente	1.106.797,49
De Presupuestos cerrados	226.129,06
de operaciones no presupuestarias	10.586,32
cobros realizados ptes. de aplic. definitiva.	3.214,78
3. Obligaciones pendientes de Pago ...	1.427.927,81
Del presupuesto corriente	258.045,97
De presupuestos cerrados	233.405,45
De operaciones no presupuestarias	966.775,19
Pagos realizados ptes. de aplic. definitiva	30.298,80
I. Remanentes de tesorería total (1 + 2 - 3)	1.411.288,62
II. Saldos de dudoso cobro	133.852,50
III. Exceso de financiación afectada.	515.960,67
IV. Remanente de Tesorería para gastos generales (I - II - III)	761.475,45

## ESTADO DE TESORERÍA

Existencias iniciales	2.233.091,41
Pagos	3.446.876,33
Cobros	2.712.703,26
Existencias finales	1.498.918,34

## LIQUIDACIÓN DE EJERCICIOS CERRADOS

Obligaciones pendientes de pago	Obligac. Ptes. de pago a 1 de enero	Modificaciones saldo inicial y anulaciones	Total Obligaciones	Prescripciones	Pagos realizados	Obligac. Ptes. pago a 31 de diciembre
	423.176,60	0,00	423.176,60	0,00	189.771,15	233.405,45
Derechos pendientes de cobro	Pendientes de cobro a 1 de enero	Modificaciones saldo inicial	Total Derechos anulados	Total derechos cancelados	Recaudación	Pendientes. de cobro a 31 de diciembre
	327.916,53	79.061,53	70.489,06	0,00	110.359,94	226.129,06

## INDICADORES PRESUPUESTARIOS

Índice de modificaciones presupuestarias (%)	125,17	Indicador de transferencias recibidas (%)	42,22
Grado de ejecución de ingresos (%)	80,25	Autonomía Fiscal (%)	45,00
Grado de ejecución de gastos (%)	74,41	Gastos por habitante (€/hab.)	1.741,35
Grado de realización de los cobros (%)	57,69	Esfuerzo inversor (%)	33,48
Grado de realización de los pagos (%)	89,36	Ahorro neto (%)	3,52
Ingresos por habitante (€/hab.)	1.878,04	Resultado presupuestario ajustado(%)	-13,42
Ingresos tributarios por habitante (€/hab.)	960,55		

<b>BALANCE DE SITUACIÓN</b>			
<b>ACTIVO</b>		<b>PASIVO</b>	
<b>A) Inmovilizado</b>	4.692.671,63	<b>A) Fondos propios</b>	5.771.246,00
<b>I. Inversiones destinadas al uso general</b>	2.186.501,93	<b>I. Patrimonio</b>	4.954.274,00
<b>II. Inmovilizaciones inmateriales</b>	163.683,39	<b>II. Reservas</b>	0,00
<b>III. Inmovilizaciones materiales</b>	2.329.286,24	<b>III. Resultados de ejercicios anteriores</b>	0,00
<b>IV. Inversiones gestionadas</b>	13.200,07	<b>IV. Resultados del ejercicio</b>	816.972,00
<b>V. Patrimonio público del suelo</b>	0,00	<b>B) Provisiones para riesgos y gastos</b>	0,00
<b>VI. Inversiones financieras permanentes</b>	0,00	<b>C) Acreedores a largo plazo</b>	11.332,11
<b>VII. Deudores no presupuestarios a largo plazo</b>	0,00	<b>I. Emisiones de obligaciones y otros valores negociables</b>	0,00
<b>B) Gastos distribuir en varios ejercicios</b>	0,00	<b>II. Otras deudas a largo plazo</b>	11.332,11
<b>C) Gasto circulante</b>	2.739.479,70	<b>III. Desembolsos ptes. sobre acciones no exigidos</b>	0,00
<b>I. Existencias</b>	0,00	<b>D) Acreedores a corto plazo</b>	1.649.573,22
<b>II. Deudores</b>	1.240.361,36	<b>I. Emisiones de obligaciones y otros valores negociables</b>	0,00
<b>III. Inversiones financieras temporales</b>	200,00	<b>II. Otras deudas a corto plazo</b>	1.106.658,47
<b>IV. Tesorería</b>	1.498.918,34	<b>III. Acreedores</b>	542.914,75
<b>V. Ajustes por periodificación</b>	0,00	<b>IV. Ajustes por periodificación</b>	0,00
<b>Total Activo (A + B + C)</b>	<b>7.432.151,33</b>	<b>Total Pasivo (A + B + C + D)</b>	<b>7.432.151,33</b>

<b>CUENTA DE RESULTADOS ECONÓMICO-PATRIMONIAL</b>			
<b>DEBE</b>		<b>HABER</b>	
<b>A) Gastos</b>	1.709.040,89	<b>B) Ingresos</b>	2.526.012,89
<b>1. Reduc. de existenc. product. term. y en</b>	0,00	<b>1. Ventas y prestaciones de servicios</b>	32.684,45
<b>2. Aprovisionamientos</b>	0,00	<b>2. Aumento de existencias de product. terminados y en fabr.</b>	0,00
<b>3. Gastos func. servic. y prestac. sociales</b>	1.567.050,99	<b>3. Ingresos de gestión ordinaria</b>	1.286.720,43
<b>a. Gastos de personal</b>	519.635,65	<b>a. Ingresos tributarios</b>	1.286.720,43
<b>b. Prestaciones sociales</b>	0,00	<b>b. Ingresos urbanísticos</b>	0,00
<b>c. Dotaciones para amortización del inmovilizado</b>	0,00	<b>4. Otros ingresos de gestión ordinaria</b>	22.038,84
<b>d. Variación de provisiones de tráfico</b>	25.000,00	<b>a. Reintegros</b>	4.930,40
<b>e. Otros gastos de gestión</b>	1.022.415,34	<b>b. Trabajos realizados por la entidad</b>	0,00
<b>f. Gastos financieros y asimilables</b>	0,00	<b>c. Otros ingresos de gestión</b>	14.080,67
<b>g. Variaciones en provisiones de inversiones financiera</b>	0,00	<b>d. Ingresos de participaciones en capital</b>	0,00
<b>h. Diferencias negativas de cambio</b>	0,00	<b>e. Ingresos en otros valores negociables</b>	0,00
<b>i. Gastos de operaciones de intercambio financiero</b>	0,00	<b>f. Otros intereses e ingresos asimilados</b>	3.027,77
<b>4. Transferencias y subvenciones</b>	71.500,84	<b>g. Diferencias positivas de cambio</b>	0,00
<b>a. Transferencias y subvenciones corrientes</b>	71.500,84	<b>h. Ingresos de operaciones de intercambio financiero</b>	0,00
<b>b. Transferencias y subvenciones de capital</b>	0,00	<b>5. Transferencias y subvenciones</b>	1.104.433,00
<b>5. Pérdidas y gastos extraordinarios</b>	70.489,06	<b>a. Transferencias corrientes</b>	329.969,48
<b>AHORRO</b>	<b>816.972,00</b>	<b>b. Subvenciones corrientes</b>	0,00
		<b>c. Transferencias de capital</b>	0,00
		<b>d. Subvenciones de capital</b>	774.463,52
		<b>6. Ganancias e ingresos extraordinarios</b>	80.136,17
		<b>DESAHORRO</b>	<b>0,00</b>

<b>INDICADORES FINANCIEROS</b>	
<b>Endeudamiento</b>	0,00
<b>Carga financiera por habitante</b>	0,00

## LIQUIDACIÓN DEL PRESUPUESTO

Presupuesto de Ingresos	Previsión inicial	Modificaciones	Previsión Definitiva	Derechos Reconocidos	Derechos reconocidos netos	Recaudación neta	Derechos Ptes. de cobro
1 Impuestos directos	298.300,00	0,00	298.300,00	380.969,63	379.857,72	379.857,72	0,00
2 Impuestos indirectos	10.500,00	0,00	10.500,00	6.086,31	6.086,31	5.996,31	90,00
3 Tasas y otros ingresos	249.450,00	0,00	249.450,00	209.987,93	209.801,93	183.827,86	25.974,07
4 Transferencias corrientes	500.322,03	0,00	500.322,03	488.786,10	445.233,74	442.691,26	2.542,48
5 Ingresos patrimoniales	27.136,00	0,00	27.136,00	28.081,24	28.081,24	28.081,24	0,00
6 Enajenación de inversiones reales	22.100,00	0,00	22.100,00	0,00	0,00	0,00	0,00
7 Transferencias de capital	1.359.165,91	0,00	1.359.165,91	594.915,55	594.915,55	490.590,44	104.325,11
8 Activos financieros	0,00	186.997,98	186.997,98	0,00	0,00	0,00	0,00
9 Pasivos financieros	560.000,00	0,00	560.000,00	483.552,36	483.552,36	43.552,36	440.000,00
10 Total Ingresos	3.026.973,94	186.997,98	3.213.971,92	2.192.379,12	2.147.528,85	1.574.597,19	572.931,66

Presupuesto de Gastos	Crédito Inicial	Modificaciones	Crédito Definitivo	Obligaciones Reconocidas	Pagos Líquidos	Remanentes Crédito	Obligac. Ptes. de pago
1. Gastos de personal	406.711,00	0,00	406.711,00	395.063,37	395.063,37	11.647,63	0,00
2. Gastos en bienes corrientes y servicios	490.457,41	0,00	490.457,41	484.661,23	483.261,23	5.796,18	1.400,00
3. Gastos financieros	2.650,00	0,00	2.650,00	2.639,13	489,13	10,87	2.150,00
4. Transferencias corrientes	173.325,00	0,00	173.325,00	167.434,48	165.334,48	5.890,52	2.100,00
6. Inversiones reales	1.953.410,53	186.997,98	2.140.408,51	946.358,19	727.859,90	1.194.050,32	218.498,29
7. Transferencias de capital	0,00	0,00	0,00	0,00	0,00	0,00	0,00
8. Activos financieros	0,00	0,00	0,00	0,00	0,00	0,00	0,00
9. Pasivos financieros	420,00	0,00	420,00	0,00	0,00	420,00	0,00
Total Gastos	3.026.973,94	186.997,98	3.213.971,92	1.996.156,40	1.772.008,11	1.217.815,52	224.148,29

## RESULTADO PRESUPUESTARIO

1. Derechos reconocidos netos	2.147.528,85
2. Obligaciones reconocidas netas	1.996.156,40
3. Resultado presupuestario del ejercicio	151.372,45
4. Desviaciones positivas de financiac.	0,00
5. Desviaciones negativas de financ.	0,00
6. Gastos financ. remanente de tesorería	186.997,98
Resultado Presup. Ajust. (3-4+5+6)	338.370,43

## ESTADO DE REMANENTE DE TESORERÍA

1. Fondos líquidos.	1.217.093,13
2. Derechos pendientes de cobro ...	218.184,76
Del presupuesto corriente	572.931,66
De Presupuestos cerrados de operaciones no presupuestarias cobros realizados ptes. de aplic. definitiva.	110.373,85
cobros realizados ptes. de aplic. definitiva.	8.114,14
cobros realizados ptes. de aplic. definitiva.	473.234,89
3. Obligaciones pendientes de Pago ...	651.854,43
Del presupuesto corriente	224.148,29
De presupuestos cerrados	33.747,85
De operaciones no presupuestarias	458.719,18
Pagos realizados ptes. de aplic. definitiva	64.760,89
I. Remanentes de tesorería total (1 + 2 - 3)	783.423,46
II. Saldos de dudoso cobro	0,00
III. Exceso de financiación afectada.	0,00
IV. Remanente de Tesorería para gastos generales (I - II - III)	783.423,46

## ESTADO DE TESORERÍA

Existencias iniciales	1.271.906,35
Pagos	3.132.335,07
Cobros	3.077.521,85
Existencias finales	1.217.093,13

## LIQUIDACIÓN DE EJERCICIOS CERRADOS

Obligaciones pendientes de pago	Obligaciones pendientes de pago	Obligaciones pendientes de pago	Obligaciones pendientes de pago	Obligaciones pendientes de pago	Obligaciones pendientes de pago
Obligac. Ptes. de pago a 1 de enero	Modificaciones saldo inicial y anulaciones	Total Obligaciones	Prescripciones	Pagos realizados	Obligac. Ptes. pago a 31 de diciembre
115.815,76	0,00	115.815,76	0,00	82.067,91	33.747,85
Derechos pendientes de cobro	Derechos pendientes de cobro	Derechos pendientes de cobro	Derechos pendientes de cobro	Derechos pendientes de cobro	Derechos pendientes de cobro
Pendientes de cobro a 1 de enero	Modificaciones saldo inicial	Total Derechos anulados	Total derechos cancelados	Recaudación	Pendientes. de cobro a 31 de diciembre
853.692,25	0,00	0,00	0,00	743.318,40	110.373,85

## INDICADORES PRESUPUESTARIOS

Índice de modificaciones presupuestarias (%)	6,18	Indicador de transferencias recibidas (%)	48,43
Grado de ejecución de ingresos (%)	66,82	Autonomía Fiscal (%)	17,97
Grado de ejecución de gastos (%)	62,11	Gastos por habitante (€/hab.)	1.056,73
Grado de realización de los cobros (%)	73,32	Esfuerzo inversor (%)	47,41
Grado de realización de los pagos (%)	88,77	Ahorro neto (%)	1,80
Ingresos por habitante (€/hab.)	1.136,86	Resultado presupuestario ajustado(%)	16,95
Ingresos tributarios por habitante (€/hab.)	315,38		

<b>BALANCE DE SITUACIÓN</b>			
<b>ACTIVO</b>		<b>PASIVO</b>	
A) Inmovilizado	4.965.396,00	A) Fondos propios	5.265.267,10
I. Inversiones destinadas al uso general	1.713.077,35	I. Patrimonio	2.825.281,92
II. Inmovilizaciones inmateriales	0,00	II. Reservas	0,00
III. Inmovilizaciones materiales	3.252.318,65	III. Resultados de ejercicios anteriores	1.825.806,90
IV. Inversiones gestionadas	0,00	IV. Resultados del ejercicio	614.178,28
V. Patrimonio público del suelo	0,00	B) Provisiones para riesgos y gastos	0,00
VI. Inversiones financieras permanentes	0,00	C) Acreedores a largo plazo	474.841,89
VII. Deudores no presupuestarios a largo plazo	0,00	I. Emisiones de obligaciones y otros valores negociables	0,00
B) Gastos distribuir en varios ejercicios	0,00	II. Otras deudas a largo plazo	474.841,89
C) Gasto circulante	1.973.273,67	III. Desembolsos ptes. sobre acciones no exigidos	0,00
I. Existencias	0,00	D) Acreedores a corto plazo	1.198.560,68
II. Deudores	754.880,54	I. Emisiones de obligaciones y otros valores negociables	0,00
III. Inversiones financieras temporales	1.300,00	II. Otras deudas a corto plazo	454.755,08
IV. Tesorería	1.217.093,13	III. Acreedores	743.805,60
V. Ajustes por periodificación	0,00	IV. Ajustes por periodificación	0,00
<b>Total Activo (A + B + C)</b>	<b>6.938.669,67</b>	<b>Total Pasivo (A + B + C + D)</b>	<b>6.938.669,67</b>

<b>CUENTA DE RESULTADOS ECONÓMICO-PATRIMONIAL</b>			
<b>DEBE</b>		<b>HABER</b>	
A) Gastos	1.049.798,21	B) Ingresos	1.663.976,49
1. Reduc. de existenc. product. term. y en	0,00	1. Ventas y prestaciones de servicios	23.462,08
2. Aprovisionamientos	0,00	2. Aumento de existencias de product. terminados y en fabr.	0,00
3. Gastos func. servic. y prestac. sociales	882.363,73	3. Ingresos de gestión ordinaria	546.191,18
a. Gastos de personal	405.076,04	a. Ingresos tributarios	546.191,18
b. Prestaciones sociales	0,00	b. Ingresos urbanísticos	0,00
c. Dotaciones para amortización del inmovilizado	0,00	4. Otros ingresos de gestión ordinaria	54.173,94
d. Variación de provisiones de tráfico	0,00	a. Reintegros	655,48
e. Otros gastos de gestión	474.648,56	b. Trabajos realizados por la entidad	0,00
f. Gastos financieros y asimilables	2.639,13	c. Otros ingresos de gestión	52.679,81
g. Variaciones en provisiones de inversiones financiera	0,00	d. Ingresos de participaciones en capital	0,00
h. Diferencias negativas de cambio	0,00	e. Ingresos en otros valores negociables	0,00
i. Gastos de operaciones de intercambio financiero	0,00	f. Otros intereses e ingresos asimilados	838,65
4. Transferencias y subvenciones	167.434,48	g. Diferencias positivas de cambio	0,00
a. Transferencias y subvenciones corrientes	167.434,48	h. Ingresos de operaciones de intercambio financiero	0,00
b. Transferencias y subvenciones de capital	0,00	5. Transferencias y subvenciones	1.040.149,29
5. Pérdidas y gastos extraordinarios	0,00	a. Transferencias corrientes	437.080,37
		b. Subvenciones corrientes	8.153,37
		c. Transferencias de capital	0,00
		d. Subvenciones de capital	594.915,55
		6. Ganancias e ingresos extraordinarios	0,00
<b>AHORRO</b>	<b>614.178,28</b>	<b>DESAHORRO</b>	<b>0,00</b>

<b>INDICADORES FINANCIEROS</b>	
Endeudamiento	0,25
Carga financiera por habitante	1,40

**LIQUIDACIÓN DEL PRESUPUESTO**

Presupuesto de Ingresos	Previsión inicial	Modificaciones	Previsión Definitiva	Derechos Reconocidos	Derechos reconocidos netos	Recaudación neta	Derechos Ptes. de cobro
1 Impuestos directos	408.000,00	0,00	408.000,00	374.396,31	374.396,31	374.396,31	0,00
2 Impuestos indirectos	61.400,00	0,00	61.400,00	33.426,62	30.426,62	30.426,62	0,00
3 Tasas y otros ingresos	86.000,00	0,00	86.000,00	80.936,70	80.936,70	80.936,70	0,00
4 Transferencias corrientes	100.000,00	0,00	100.000,00	91.126,36	91.126,36	91.126,36	0,00
5 Ingresos patrimoniales	25.000,00	0,00	25.000,00	28.007,81	28.007,81	27.213,13	794,68
6 Enajenación de inversiones reale	6.000,00	0,00	6.000,00	0,00	0,00	0,00	0,00
7 Transferencias de capital	280.000,00	67.999,00	347.999,00	170.581,45	170.562,77	160.362,92	10.199,85
8 Activos financieros	0,00	0,00	0,00	0,00	0,00	0,00	0,00
9 Pasivos financieros	0,00	0,00	0,00	0,00	0,00	0,00	0,00
10 Total Ingresos	966.400,00	67.999,00	1.034.399,00	778.475,25	775.456,57	764.462,04	10.994,53

Presupuesto de Gastos	Crédito Inicial	Modificaciones	Crédito Definitivo	Obligaciones Reconocidas	Pagos Líquidos	Remanentes Crédito	Obligac. Ptes. de pago
1. Gastos de personal	246.800,00	0,00	246.800,00	189.098,50	189.098,50	57.701,50	0,00
2. Gastos en bienes corrientes y servicios	259.600,00	0,00	259.600,00	246.146,80	241.660,59	13.453,20	4.486,21
3. Gastos financieros	0,00	0,00	0,00	0,00	0,00	0,00	0,00
4. Transferencias corrientes	126.000,00	0,00	126.000,00	91.208,20	88.529,65	34.791,80	2.678,55
6. Inversiones reales	334.000,00	67.999,00	401.999,00	217.312,07	189.582,07	184.686,93	27.730,00
7. Transferencias de capital	0,00	0,00	0,00	0,00	0,00	0,00	0,00
8. Activos financieros	0,00	0,00	0,00	0,00	0,00	0,00	0,00
9. Pasivos financieros	0,00	0,00	0,00	0,00	0,00	0,00	0,00
Total Gastos	966.400,00	67.999,00	1.034.399,00	743.765,57	708.870,81	290.633,43	34.894,76

**RESULTADO PRESUPUESTARIO**

1. Derechos reconocidos netos	775.456,57
2. Obligaciones reconocidas netas	743.765,57
3. Resultado presupuestario del ejercicio	31.691,00
4. Desviaciones positivas de financiac.	44.995,10
5. Desviaciones negativas de financ.	0,00
6. Gastos financ. remanente de tesorería	0,00
Resultado Presup. Ajust. (3-4+5+6)	-13.304,10

**ESTADO DE REMANENTE DE TESORERÍA**

1. Fondos líquidos.	682.873,95
2. Derechos pendientes de cobro ...	95.589,81
Del presupuesto corriente	10.994,53
De Presupuestos cerrados de operaciones no presupuestarias cobros realizados ptes. de aplic. definitiva.	84.595,28
3. Obligaciones pendientes de Pago ...	51.773,85
Del presupuesto corriente	34.894,76
De presupuestos cerrados de operaciones no presupuestarias Pagos realizados ptes. de aplic. definitiva	16.879,09
I. Remanentes de tesorería total (1 + 2 - 3)	726.689,91
II. Saldos de dudoso cobro	25.888,58
III. Exceso de financiación afectada.	0,00
IV. Remanente de Tesorería para gastos generales (I - II - III)	700.801,33

**ESTADO DE TESORERÍA**

Existencias iniciales	655.602,57
Pagos	1.208.039,39
Cobros	1.235.310,77
Existencias finales	682.873,95

**LIQUIDACIÓN DE EJERCICIOS CERRADOS**

Obligaciones pendientes de pago	Obligac. Ptes. de pago a 1 de enero	Modificaciones saldo inicial y anulaciones	Total Obligaciones	Prescripciones	Pagos realizados	Obligac. Ptes. pago a 31 de diciembre
	37.161,49	0,00	37.161,49	0,00	37.161,49	0,00
Derechos pendientes de cobro	Pendientes de cobro a 1 de enero	Modificaciones saldo inicial	Total Derechos anulados	Total derechos cancelados	Recaudación	Pendientes. de cobro a 31 de diciembre
	84.595,28	0,00	0,00	0,00	0,00	84.595,28

**INDICADORES PRESUPUESTARIOS**

Índice de modificaciones presupuestarias (%)	7,04	Indicador de transferencias recibidas (%)	33,75
Grado de ejecución de ingresos (%)	74,97	Autonomía Fiscal (%)	52,20
Grado de ejecución de gastos (%)	71,90	Gastos por habitante (€/hab.)	1.239,61
Grado de realización de los cobros (%)	98,58	Esfuerzo inversor (%)	29,22
Grado de realización de los pagos (%)	95,31	Ahorro neto (%)	12,97
Ingresos por habitante (€/hab.)	1.292,43	Resultado presupuestario ajustado(%)	-1,79
Ingresos tributarios por habitante (€/hab.)	809,60		

**BALANCE DE SITUACIÓN**

<b>ACTIVO</b>		<b>PASIVO</b>	
<b>A) Inmovilizado</b>	1.648.694,67	<b>A) Fondos propios</b>	2.349.496,00
I. Inversiones destinadas al uso general	0,00	I. Patrimonio	381.611,32
II. Inmovilizaciones inmateriales	0,00	II. Reservas	0,00
III. Inmovilizaciones materiales	1.648.694,67	III. Resultados de ejercicios anteriores	1.753.967,79
IV. Inversiones gestionadas	0,00	IV. Resultados del ejercicio	213.916,89
V. Patrimonio público del suelo	0,00	<b>B) Provisiones para riesgos y gastos</b>	0,00
VI. Inversiones financieras permanentes	0,00	<b>C) Acreedores a largo plazo</b>	600,00
VII. Deudores no presupuestarios a largo plazo	0,00	I. Emisiones de obligaciones y otros valores negociables	0,00
<b>B) Gastos distribuir en varios ejercicios</b>	0,00	II. Otras deudas a largo plazo	0,00
<b>C) Gasto circulante</b>	752.575,18	III. Desembolsos ptes. sobre acciones no exigidos	0,00
I. Existencias	0,00	<b>D) Acreedores a corto plazo</b>	51.173,85
II. Deudores	69.701,23	I. Emisiones de obligaciones y otros valores negociables	0,00
III. Inversiones financieras temporales	0,00	II. Otras deudas a corto plazo	0,00
IV. Tesorería	682.873,95	III. Acreedores	51.173,85
V. Ajustes por periodificación	0,00	IV. Ajustes por periodificación	0,00
<b>Total Activo (A + B + C)</b>	<b>2.401.269,85</b>	<b>Total Pasivo (A + B + C + D)</b>	<b>2.401.269,85</b>

**CUENTA DE RESULTADOS ECONÓMICO-PATRIMONIAL**

<b>DEBE</b>		<b>HABER</b>	
<b>A) Gastos</b>	91.208,20	<b>B) Ingresos</b>	730.653,27
1. Reduc. de existenc. product. term. y en	0,00	1. Ventas y prestaciones de servicios	0,00
2. Aprovisionamientos	0,00	2. Aumento de existencias de product. terminados y en fabr.	0,00
3. Gastos func. servic. y prestac. sociales	0,00	3. Ingresos de gestión ordinaria	468.964,14
a. Gastos de personal	0,00	a. Ingresos tributarios	0,00
b. Prestaciones sociales	0,00	b. Ingresos urbanísticos	0,00
c. Dotaciones para amortización del inmovilizado	0,00	4. Otros ingresos de gestión ordinaria	0,00
d. Variación de provisiones de tráfico	0,00	a. Reintegros	0,00
e. Otros gastos de gestión	0,00	b. Trabajos realizados por la entidad	0,00
f. Gastos financieros y asimilables	0,00	c. Otros ingresos de gestión	0,00
g. Variaciones en provisiones de inversiones financiera	0,00	d. Ingresos de participaciones en capital	0,00
h. Diferencias negativas de cambio	0,00	e. Ingresos en otros valores negociables	0,00
i. Gastos de operaciones de intercambio financiero	0,00	f. Otros intereses e ingresos asimilados	0,00
4. Transferencias y subvenciones	91.208,20	g. Diferencias positivas de cambio	0,00
a. Transferencias y subvenciones corrientes	91.208,20	h. Ingresos de operaciones de intercambio financiero	0,00
b. Transferencias y subvenciones de capital	0,00	5. Transferencias y subvenciones	261.689,13
5. Pérdidas y gastos extraordinarios	0,00	a. Transferencias corrientes	0,00
		b. Subvenciones corrientes	0,00
		c. Transferencias de capital	0,00
		d. Subvenciones de capital	0,00
		6. Ganancias e ingresos extraordinarios	0,00
<b>AHORRO</b>	<b>213.916,89</b>	<b>DESAHORRO</b>	<b>0,00</b>

**INDICADORES FINANCIEROS**

<b>Endeudamiento</b>	0,00
<b>Carga financiera por habitante</b>	0,00



- ANEXO VI.2.B: ESTADOS PRESUPUESTARIOS Y FINANCIEROS DE LOS AYUNTAMIENTOS. PROVINCIA DE BURGOS. MODELO BÁSICO.

Municipio	Modelo	Página
Abajas	Básico	2
Aguas Cándidas	Básico	3
Aguilar de Bureba	Básico	4
Arenillas de Riopisuerga	Básico	5
Bañuelos de Bureba	Básico	6
Barbadillo del Pez	Básico	7
Barrios de Colina	Básico	8
Bascuñana	Básico	9
Berzosa de Bureba	Básico	10
Busto de Bureba	Básico	11
Cantabrana	Básico	12
Cardeñuela Riopico	Básico	13
Carrias	Básico	14
Cascajares de Bureba	Básico	15
Castildelgado	Básico	16
Castil de Peones	Básico	17
Celada del Camino	Básico	18
Cuevas de San Clemente	Básico	19
Espinosa del Camino	Básico	20
Fontioso	Básico	21
Fresneña	Básico	22
Fresno de Río Tirón	Básico	23
Fresno de Rodilla	Básico	24
Galbarros	Básico	25
Grisaleña	Básico	26
Hontangas	Básico	27
Hornillos del Camino	Básico	28
Hortigüela	Básico	29
Hurones	Básico	30
Ibrillos	Básico	31
Iglesiarribia	Básico	32
Isar	Básico	33
Jaramillo de la Fuente	Básico	34
Llano de Bureba	Básico	35
Mambrillas de Lara	Básico	36
Miraveche	Básico	37
Monasterio de la Sierra	Básico	38
Orbaneja Riopico	Básico	39
Padilla de Abajo	Básico	40
Palacios de Riopisuerga	Básico	41
Palazuelos de la Sierra	Básico	42
Pedrosa del Páramo	Básico	43
Piernigas	Básico	44
Quintanabureba	Básico	45
Quintanaélez	Básico	46
Quintanapalla	Básico	47

Municipio	Modelo	Página
Quintanilla de la Mata	Básico	48
Rábanos	Básico	49
Rabé de las Calzadas	Básico	50
Redecilla del Campo	Básico	51
Revillarruz	Básico	52
Rojas	Básico	53
Rubena	Básico	54
Saldaña de Burgos	Básico	55
San Millán de Lara	Básico	56
Santa María del Invierno	Básico	57
Santa María del Mercadillo	Básico	58
Santa María Rivarredonda	Básico	59
Santa Olalla de Bureba	Básico	60
Sarracín	Básico	61
Sequera de Haza (La)	Básico	62
Sordillos	Básico	63
Susinos del Páramo	Básico	64
Tinieblas de la Sierra	Básico	65
Tosantos	Básico	66
Tubilla del Agua	Básico	67
Tubilla del Lago	Básico	68
Úrbel del Castillo	Básico	69
Valdeande	Básico	70
Valmala	Básico	71
Valle de Oca	Básico	72
Valle de Valdelaguna	Básico	73
Vid de Bureba (La)	Básico	74
Vitoria de Rioja	Básico	75
Villaescusa la Sombría	Básico	76
Villafranca Montes de Oca	Básico	77
Villalbilla de Gumiel	Básico	78
Villamayor de Treviño	Básico	79
Villambistia	Básico	80
Villanueva de Argaño	Básico	81
Villanueva de Teba	Básico	82
Villegas	Básico	83
Vizcaínos	Básico	84

**LIQUIDACIÓN DEL PRESUPUESTO**

Presupuesto de Ingresos	Previsión inicial	Modificaciones	Previsión Definitiva	Derechos Reconocidos	Recaudación neta	Derechos Ptes. de cobro
1 Impuestos directos	11.800,00	0,00	11.800,00	12.719,04	12.719,04	0,00
2 Impuestos indirectos	0,00	0,00	0,00	0,00	0,00	0,00
3 Tasas y otros ingresos	2.600,00	0,00	2.600,00	7.727,82	7.727,82	0,00
4 Transferencias corrientes	2.010,00	0,00	2.010,00	5.754,77	5.754,77	0,00
5 Ingresos patrimoniales	30.500,00	0,00	30.500,00	28.828,08	28.828,08	0,00
6 Enajenación de inversiones reale	0,00	0,00	0,00	0,00	0,00	0,00
7 Transferencias de capital	26.000,00	3.243,00	29.243,00	3.243,00	3.243,00	0,00
8 Activos financieros	0,00	59.075,04	59.075,04	0,00	0,00	0,00
9 Pasivos financieros	0,00	0,00	0,00	0,00	0,00	0,00
10 Total Ingresos	72.910,00	62.318,04	135.228,04	58.272,71	58.272,71	0,00

Presup. de Gastos	Crédito Inicial	Modificaciones	Crédito Definitivo	Obligaciones Reconocidas	Pagos Líquidos	Obligac. Ptes. de pago	Reman. Crédito comprometido	Reman. Crédito no comprometido
1. Gastos de personal	5.956,00	1.000,00	6.956,00	5.996,72	4.719,51	1.277,21	0,00	959,28
2. Gastos en bienes corrientes y servicios	33.000,00	2.600,00	35.600,00	22.166,14	21.843,14	323,00	0,00	13.433,86
3. Gastos financieros	0,00	0,00	0,00	0,00	0,00	0,00	0,00	0,00
4. Transferencias corrientes	25,00	0,00	25,00	15,00	15,00	0,00	0,00	10,00
6. Inversiones reales	33.929,00	58.718,04	92.647,04	89.768,06	89.768,06	0,00	0,00	2.878,98
7. Transferencias de capital	0,00	0,00	0,00	0,00	0,00	0,00	0,00	0,00
8. Activos financieros	0,00	0,00	0,00	0,00	0,00	0,00	0,00	0,00
9. Pasivos financieros	0,00	0,00	0,00	0,00	0,00	0,00	0,00	0,00
Total gastos	72.910,00	62.318,04	135.228,04	117.945,92	116.345,71	1.600,21	0,00	17.282,12

**RESULTADO PRESUPUESTARIO**

1. Derechos reconocidos netos	58.272,71
2. Obligaciones reconocidas netas	117.945,92
3. Resultado presupuestario del ejercicio	-59.673,21

**ESTADO DE REMANENTE DE TESORERÍA**

1. Fondos líquidos.	35.333,95
2. Derechos pendientes de cobro ...	677,81
Del presupuesto corriente	0,00
De Presupuestos cerrados de operaciones no presupuestarias cobros realizados ptes. de aplic. definitiva.	677,81
3. Obligaciones pendientes de Pago ...	9.697,38
Del presupuesto corriente	1.600,21
De presupuestos cerrados de operaciones no presupuestarias Pagos realizados ptes. de aplic. definitiva	266,46
Pagos realizados ptes. de aplic. definitiva	7.830,71
I. Remanentes de tesorería total (1 + 2 - 3)	26.314,38
II. Saldos de dudoso cobro	0,00
III. Exceso de financiación afectada.	0,00
IV. Remanente de Tesorería para gastos generales (I - II - III)	26.314,38

**ESTADO DE TESORERÍA**

Existencias iniciales	94.374,27
Pagos	118.759,01
Cobros	59.718,69
Existencias finales	35.333,95

**LIQUIDACIÓN DE EJERCICIOS CERRADOS**

Obligaciones pendientes de pago	Rectificaciones y Bajas	Total Obligaciones	Pagos realizados	Obligac. Ptes. pago a 31 de diciembre
Obligaciones Pendientes de pago a 1 de enero				
266,46	0,00	266,46	0,00	266,46
Derechos pendientes de cobro				
Pendientes de cobro a 1 de enero				
0,00	0,00	0,00	0,00	0,00

**INDICADORES PRESUPUESTARIOS**

Índice de modificaciones presupuestarias (%)	85,47	Ingresos tributarios por habitante (€/hab.)	0,00
Grado de ejecución de ingresos (%)	43,09	Indicador de transferencias recibidas (%)	15,44
Grado de ejecución de gastos (%)	87,22	Autonomía Fiscal (%)	21,83
Grado de realización de los cobros (%)	100,00	Gastos por habitante (€/hab.)	4.536,38
Grado de realización de los pagos (%)	98,64	Esfuerzo inversor (%)	76,11
Ingresos por habitante (€/hab.)	2.241,26	Ahorro neto (%)	48,80

**LIQUIDACIÓN DEL PRESUPUESTO**

Presupuesto de Ingresos	Previsión inicial	Modificaciones	Previsión Definitiva	Derechos Reconocidos	Recaudación neta	Derechos Ptes. de cobro
1 Impuestos directos	27.000,00	0,00	27.000,00	21.908,13	21.908,13	0,00
2 Impuestos indirectos	0,00	0,00	0,00	0,00	0,00	0,00
3 Tasas y otros ingresos	8.298,00	0,00	8.298,00	1.115,23	1.115,23	0,00
4 Transferencias corrientes	30.000,00	0,00	30.000,00	26.960,76	18.310,35	8.650,41
5 Ingresos patrimoniales	15.500,00	0,00	15.500,00	10.281,06	10.281,06	0,00
6 Enajenación de inversiones reale	0,00	0,00	0,00	0,00	0,00	0,00
7 Transferencias de capital	27.702,00	0,00	27.702,00	6.702,00	6.702,00	0,00
8 Activos financieros	0,00	0,00	0,00	0,00	0,00	0,00
9 Pasivos financieros	0,00	0,00	0,00	0,00	0,00	0,00
10 Total Ingresos	108.500,00	0,00	108.500,00	66.967,18	58.316,77	8.650,41

Presup. de Gastos	Crédito Inicial	Modificaciones	Crédito Definitivo	Obligaciones Reconocidas	Pagos Líquidos	Obligac. Ptes. de pago	Reman. Crédito comprometido	Reman. Crédito no comprometido
1. Gastos de personal	20.000,00	0,00	20.000,00	12.357,00	12.357,00	0,00	0,00	7.643,00
2. Gastos en bienes corrientes y servicios	33.500,00	0,00	33.500,00	13.296,54	13.296,54	0,00	0,00	20.203,46
3. Gastos financieros	0,00	0,00	0,00	0,00	0,00	0,00	0,00	0,00
4. Transferencias corrientes	14.000,00	0,00	14.000,00	6.237,05	6.237,05	0,00	0,00	7.762,95
6. Inversiones reales	41.000,00	0,00	41.000,00	27.097,14	27.097,14	0,00	0,00	13.902,86
7. Transferencias de capital	0,00	0,00	0,00	0,00	0,00	0,00	0,00	0,00
8. Activos financieros	0,00	0,00	0,00	0,00	0,00	0,00	0,00	0,00
9. Pasivos financieros	0,00	0,00	0,00	0,00	0,00	0,00	0,00	0,00
Total gastos	108.500,00	0,00	108.500,00	58.987,73	58.987,73	0,00	0,00	49.512,27

**RESULTADO PRESUPUESTARIO**

1. Derechos reconocidos netos	66.967,18
2. Obligaciones reconocidas netas	58.987,73
3. Resultado presupuestario del ejercicio	7.979,45

**ESTADO DE REMANENTE DE TESORERÍA**

1. Fondos líquidos.	90.534,66
2. Derechos pendientes de cobro ...	8.650,41
Del presupuesto corriente	8.650,41
De Presupuestos cerrados de operaciones no presupuestarias cobros realizados ptes. de aplic. definitiva.	0,00
3. Obligaciones pendientes de Pago ...	993,04
Del presupuesto corriente	0,00
De presupuestos cerrados de operaciones no presupuestarias Pagos realizados ptes. de aplic. definitiva	993,04
I. Remanentes de tesorería total (1 + 2 - 3)	98.192,03
II. Saldos de dudoso cobro	0,00
III. Exceso de financiación afectada.	0,00
IV. Remanente de Tesorería para gastos generales (I - II - III)	98.192,03

**ESTADO DE TESORERÍA**

Existencias iniciales	91.259,08
Pagos	61.993,83
Cobros	61.269,41
Existencias finales	90.534,66

**LIQUIDACIÓN DE EJERCICIOS CERRADOS**

Obligaciones pendientes de pago	Rectificaciones y Bajas	Total Obligaciones	Pagos realizados	Obligac. Ptes. pago a 31 de diciembre
Obligaciones Pendientes de pago a 1 de enero				
0,00	0,00	0,00	0,00	0,00
Derechos pendientes de cobro				
Pendientes de cobro a 1 de enero				
0,00	0,00	0,00	0,00	0,00

**INDICADORES PRESUPUESTARIOS**

Índice de modificaciones presupuestarias (%)	0,00	Ingresos tributarios por habitante (€/hab.)	0,00
Grado de ejecución de ingresos (%)	61,72	Indicador de transferencias recibidas (%)	50,27
Grado de ejecución de gastos (%)	54,37	Autonomía Fiscal (%)	32,71
Grado de realización de los cobros (%)	87,08	Gastos por habitante (€/hab.)	983,13
Grado de realización de los pagos (%)	100,00	Esfuerzo inversor (%)	45,94
Ingresos por habitante (€/hab.)	1.116,12	Ahorro neto (%)	47,08

**LIQUIDACIÓN DEL PRESUPUESTO**

Presupuesto de Ingresos	Previsión inicial	Modificaciones	Previsión Definitiva	Derechos Reconocidos	Recaudación neta	Derechos Ptes. de cobro
1 Impuestos directos	36.716,00	0,00	36.716,00	20.979,64	20.979,64	0,00
2 Impuestos indirectos	900,00	0,00	900,00	120,00	120,00	0,00
3 Tasas y otros ingresos	19.000,00	0,00	19.000,00	5.970,27	5.970,27	0,00
4 Transferencias corrientes	26.000,00	0,00	26.000,00	16.192,79	16.192,79	0,00
5 Ingresos patrimoniales	24.600,00	0,00	24.600,00	14.917,31	14.917,31	0,00
6 Enajenación de inversiones reale	0,00	0,00	0,00	0,00	0,00	0,00
7 Transferencias de capital	57.784,00	0,00	57.784,00	7.783,99	7.783,99	0,00
8 Activos financieros	0,00	0,00	0,00	0,00	0,00	0,00
9 Pasivos financieros	0,00	0,00	0,00	0,00	0,00	0,00
10 Total Ingresos	165.000,00	0,00	165.000,00	65.964,00	65.964,00	0,00

Presup. de Gastos	Crédito Inicial	Modificaciones	Crédito Definitivo	Obligaciones Reconocidas	Pagos Líquidos	Obligac. Ptes. de pago	Reman. Crédito comprometido	Reman. Crédito no comprometido
1. Gastos de personal	26.000,00	0,00	26.000,00	10.301,60	9.720,70	580,90	0,00	15.698,40
2. Gastos en bienes corrientes y servicios	52.000,00	0,00	52.000,00	29.180,21	29.180,21	0,00	0,00	22.819,79
3. Gastos financieros	2.000,00	0,00	2.000,00	520,60	520,60	0,00	0,00	1.479,40
4. Transferencias corrientes	4.000,00	0,00	4.000,00	1.594,27	1.594,27	0,00	0,00	2.405,73
6. Inversiones reales	81.000,00	0,00	81.000,00	20.351,67	20.351,67	0,00	0,00	60.648,33
7. Transferencias de capital	0,00	0,00	0,00	0,00	0,00	0,00	0,00	0,00
8. Activos financieros	0,00	0,00	0,00	0,00	0,00	0,00	0,00	0,00
9. Pasivos financieros	0,00	0,00	0,00	0,00	0,00	0,00	0,00	0,00
Total gastos	165.000,00	0,00	165.000,00	61.948,35	61.367,45	580,90	0,00	103.051,65

**RESULTADO PRESUPUESTARIO**

1. Derechos reconocidos netos	65.964,00
2. Obligaciones reconocidas netas	61.948,35
3. Resultado presupuestario del ejercicio	4.015,65

**ESTADO DE REMANENTE DE TESORERÍA**

1. Fondos líquidos.	5.616,91
2. Derechos pendientes de cobro ...	0,00
Del presupuesto corriente	0,00
De Presupuestos cerrados de operaciones no presupuestarias cobros realizados ptes. de aplic. definitiva.	0,00
3. Obligaciones pendientes de Pago ...	1.096,39
Del presupuesto corriente	580,90
De presupuestos cerrados de operaciones no presupuestarias Pagos realizados ptes. de aplic. definitiva	515,49
I. Remanentes de tesorería total (1 + 2 - 3)	4.520,52
II. Saldos de dudoso cobro	0,00
III. Exceso de financiación afectada.	0,00
IV. Remanente de Tesorería para gastos generales (I - II - III)	4.520,52

**ESTADO DE TESORERÍA**

Existencias iniciales	1.864,96
Pagos	64.132,46
Cobros	67.884,41
Existencias finales	5.616,91

**LIQUIDACIÓN DE EJERCICIOS CERRADOS**

Obligaciones pendientes de pago	Rectificaciones y Bajas	Total Obligaciones	Pagos realizados	Obligac. Ptes. pago a 31 de diciembre
Obligaciones Pendientes de pago a 1 de enero				
0,00	0,00	0,00	0,00	0,00
Derechos pendientes de cobro				
Pendientes de cobro a 1 de enero				
0,00	0,00	0,00	0,00	0,00

**INDICADORES PRESUPUESTARIOS**

Índice de modificaciones presupuestarias (%)	0,00	Ingresos tributarios por habitante (€/hab.)	0,00
Grado de ejecución de ingresos (%)	39,98	Indicador de transferencias recibidas (%)	36,35
Grado de ejecución de gastos (%)	37,54	Autonomía Fiscal (%)	31,99
Grado de realización de los cobros (%)	100,00	Gastos por habitante (€/hab.)	953,05
Grado de realización de los pagos (%)	99,06	Esfuerzo inversor (%)	32,85
Ingresos por habitante (€/hab.)	1.014,83	Ahorro neto (%)	28,50

**LIQUIDACIÓN DEL PRESUPUESTO**

Presupuesto de Ingresos	Previsión inicial	Modificaciones	Previsión Definitiva	Derechos Reconocidos	Recaudación neta	Derechos Ptes. de cobro
1 Impuestos directos	38.000,00	0,00	38.000,00	31.525,37	31.525,37	0,00
2 Impuestos indirectos	9.210,00	0,00	9.210,00	15.142,34	15.142,34	0,00
3 Tasas y otros ingresos	60.000,00	0,00	60.000,00	12.268,48	11.890,11	378,37
4 Transferencias corrientes	43.000,00	0,00	43.000,00	35.162,22	35.162,22	0,00
5 Ingresos patrimoniales	27.500,00	0,00	27.500,00	28.785,75	28.785,75	0,00
6 Enajenación de inversiones reale	0,00	0,00	0,00	0,00	0,00	0,00
7 Transferencias de capital	120.500,00	0,00	120.500,00	19.460,01	16.411,41	3.048,60
8 Activos financieros	0,00	0,00	0,00	0,00	0,00	0,00
9 Pasivos financieros	0,00	0,00	0,00	0,00	0,00	0,00
10 Total Ingresos	298.210,00	0,00	298.210,00	142.344,17	138.917,20	3.426,97

Presup. de Gastos	Crédito Inicial	Modificaciones	Crédito Definitivo	Obligaciones Reconocidas	Pagos Líquidos	Obligac. Ptes. de pago	Reman. Crédito comprometido	Reman. Crédito no comprometido
1. Gastos de personal	30.500,00	0,00	30.500,00	23.847,37	23.442,65	404,72	0,00	6.652,63
2. Gastos en bienes corrientes y servicios	78.700,00	0,00	78.700,00	49.003,14	48.628,14	375,00	0,00	29.696,86
3. Gastos financieros	1.000,00	0,00	1.000,00	601,00	601,00	0,00	0,00	399,00
4. Transferencias corrientes	9.000,00	0,00	9.000,00	816,65	690,05	126,60	0,00	8.183,35
6. Inversiones reales	173.000,00	0,00	173.000,00	41.339,85	34.871,24	6.468,61	0,00	131.660,15
7. Transferencias de capital	0,00	0,00	0,00	0,00	0,00	0,00	0,00	0,00
8. Activos financieros	0,00	0,00	0,00	0,00	0,00	0,00	0,00	0,00
9. Pasivos financieros	6.010,00	0,00	6.010,00	6.010,00	6.010,00	0,00	0,00	0,00
Total gastos	298.210,00	0,00	298.210,00	121.618,01	114.243,08	7.374,93	0,00	176.591,99

**RESULTADO PRESUPUESTARIO**

1. Derechos reconocidos netos	142.344,17
2. Obligaciones reconocidas netas	121.618,01
3. Resultado presupuestario del ejercicio	20.726,16

**ESTADO DE REMANENTE DE TESORERÍA**

1. Fondos líquidos.	89.847,88
2. Derechos pendientes de cobro ...	6.562,12
Del presupuesto corriente	3.426,97
De Presupuestos cerrados de operaciones no presupuestarias cobros realizados ptes. de aplic. definitiva.	1.620,40
3. Obligaciones pendientes de Pago ...	15.457,32
Del presupuesto corriente	7.374,93
De presupuestos cerrados de operaciones no presupuestarias Pagos realizados ptes. de aplic. definitiva	4.548,27
Pagos realizados ptes. de aplic. definitiva	3.534,12
I. Remanentes de tesorería total (1 + 2 - 3)	80.952,68
II. Saldos de dudoso cobro	1.057,29
III. Exceso de financiación afectada.	0,00
IV. Remanente de Tesorería para gastos generales (I - II - III)	79.895,39

**ESTADO DE TESORERÍA**

Existencias iniciales	53.624,76
Pagos	121.210,09
Cobros	157.433,21
Existencias finales	89.847,88

**LIQUIDACIÓN DE EJERCICIOS CERRADOS**

Obligaciones pendientes de pago	Rectificaciones y Bajas	Total Obligaciones	Pagos realizados	Obligac. Ptes. pago a 31 de diciembre
Obligaciones Pendientes de pago a 1 de enero				
7.040,33	0,00	7.040,33	2.492,06	4.548,27
Derechos pendientes de cobro	Rectificaciones y Bajas	Total Derechos a cobrar	Recaudación	Pendientes. de cobro a 31 de diciembre
Pendientes de cobro a 1 de enero				
12.183,88	0,00	12.183,88	10.563,48	1.620,40

**INDICADORES PRESUPUESTARIOS**

Índice de modificaciones presupuestarias (%)	0,00	Ingresos tributarios por habitante (€/hab.)	0,00
Grado de ejecución de ingresos (%)	47,73	Indicador de transferencias recibidas (%)	38,37
Grado de ejecución de gastos (%)	40,78	Autonomía Fiscal (%)	32,79
Grado de realización de los cobros (%)	97,59	Gastos por habitante (€/hab.)	668,23
Grado de realización de los pagos (%)	93,94	Esfuerzo inversor (%)	33,99
Ingresos por habitante (€/hab.)	782,11	Ahorro neto (%)	34,67

**LIQUIDACIÓN DEL PRESUPUESTO**

Presupuesto de Ingresos	Previsión inicial	Modificaciones	Previsión Definitiva	Derechos Reconocidos	Recaudación neta	Derechos Ptes. de cobro
1 Impuestos directos	9.000,00	0,00	9.000,00	6.732,55	6.732,55	0,00
2 Impuestos indirectos	0,00	0,00	0,00	0,00	0,00	0,00
3 Tasas y otros ingresos	4.700,00	0,00	4.700,00	2.747,89	2.747,89	0,00
4 Transferencias corrientes	6.000,00	0,00	6.000,00	5.334,93	5.334,93	0,00
5 Ingresos patrimoniales	25.600,00	0,00	25.600,00	24.091,42	24.091,42	0,00
6 Enajenación de inversiones reale	0,00	0,00	0,00	0,00	0,00	0,00
7 Transferencias de capital	28.500,00	0,00	28.500,00	23.710,14	23.710,14	0,00
8 Activos financieros	0,00	0,00	0,00	0,00	0,00	0,00
9 Pasivos financieros	0,00	0,00	0,00	0,00	0,00	0,00
10 Total Ingresos	73.800,00	0,00	73.800,00	62.616,93	62.616,93	0,00

Presup. de Gastos	Crédito Inicial	Modificaciones	Crédito Definitivo	Obligaciones Reconocidas	Pagos Líquidos	Obligac. Ptes. de pago	Reman. Crédito comprometido	Reman. Crédito no comprometido
1. Gastos de personal	4.000,00	0,00	4.000,00	3.822,88	3.822,88	0,00	0,00	177,12
2. Gastos en bienes corrientes y servicios	22.500,00	0,00	22.500,00	10.747,98	10.747,98	0,00	0,00	11.752,02
3. Gastos financieros	0,00	0,00	0,00	0,00	0,00	0,00	0,00	0,00
4. Transferencias corrientes	4.000,00	0,00	4.000,00	2.002,84	2.002,84	0,00	0,00	1.997,16
6. Inversiones reales	43.300,00	0,00	43.300,00	23.560,40	23.560,40	0,00	0,00	19.739,60
7. Transferencias de capital	0,00	0,00	0,00	0,00	0,00	0,00	0,00	0,00
8. Activos financieros	0,00	0,00	0,00	0,00	0,00	0,00	0,00	0,00
9. Pasivos financieros	0,00	0,00	0,00	0,00	0,00	0,00	0,00	0,00
Total gastos	73.800,00	0,00	73.800,00	40.134,10	40.134,10	0,00	0,00	33.665,90

**RESULTADO PRESUPUESTARIO**

1. Derechos reconocidos netos	62.616,93
2. Obligaciones reconocidas netas	40.134,10
3. Resultado presupuestario del ejercicio	22.482,83

**ESTADO DE REMANENTE DE TESORERÍA**

1. Fondos líquidos.	43.797,28
2. Derechos pendientes de cobro ...	0,00
Del presupuesto corriente	0,00
De Presupuestos cerrados de operaciones no presupuestarias cobros realizados ptes. de aplic. definitiva.	0,00
3. Obligaciones pendientes de Pago ...	0,00
Del presupuesto corriente	0,00
De presupuestos cerrados de operaciones no presupuestarias Pagos realizados ptes. de aplic. definitiva	0,00
I. Remanentes de tesorería total (1 + 2 - 3)	43.797,28
II. Saldos de dudoso cobro	0,00
III. Exceso de financiación afectada.	0,00
IV. Remanente de Tesorería para gastos generales (I - II - III)	43.797,28

**ESTADO DE TESORERÍA**

Existencias iniciales	21.314,45
Pagos	40.134,10
Cobros	62.616,93
Existencias finales	43.797,28

**LIQUIDACIÓN DE EJERCICIOS CERRADOS**

Obligaciones pendientes de pago	Rectificaciones y Bajas	Total Obligaciones	Pagos realizados	Obligac. Ptes. pago a 31 de diciembre
Obligaciones Pendientes de pago a 1 de enero				
0,00	0,00	0,00	0,00	0,00
Derechos pendientes de cobro				
Pendientes de cobro a 1 de enero		Total Derechos a cobrar	Recaudación	Pendientes. de cobro a 31 de diciembre
0,00	0,00	0,00	0,00	0,00

**INDICADORES PRESUPUESTARIOS**

Índice de modificaciones presupuestarias (%)	0,00	Ingresos tributarios por habitante (€/hab.)	0,00
Grado de ejecución de ingresos (%)	84,85	Indicador de transferencias recibidas (%)	46,39
Grado de ejecución de gastos (%)	54,38	Autonomía Fiscal (%)	10,75
Grado de realización de los cobros (%)	100,00	Gastos por habitante (€/hab.)	1.254,19
Grado de realización de los pagos (%)	100,00	Esfuerzo inversor (%)	58,70
Ingresos por habitante (€/hab.)	1.956,78	Ahorro neto (%)	57,40

**LIQUIDACIÓN DEL PRESUPUESTO**

Presupuesto de Ingresos	Previsión inicial	Modificaciones	Previsión Definitiva	Derechos Reconocidos	Recaudación neta	Derechos Ptes. de cobro
1 Impuestos directos	35.000,00	0,00	35.000,00	21.623,62	21.623,62	0,00
2 Impuestos indirectos	0,00	0,00	0,00	0,00	0,00	0,00
3 Tasas y otros ingresos	32.000,00	0,00	32.000,00	6.185,53	6.185,53	0,00
4 Transferencias corrientes	37.000,00	0,00	37.000,00	12.216,25	12.216,25	0,00
5 Ingresos patrimoniales	54.000,00	0,00	54.000,00	34.409,24	34.409,24	0,00
6 Enajenación de inversiones reale	0,00	0,00	0,00	0,00	0,00	0,00
7 Transferencias de capital	62.000,00	0,00	62.000,00	38.005,06	38.005,06	0,00
8 Activos financieros	0,00	0,00	0,00	0,00	0,00	0,00
9 Pasivos financieros	0,00	0,00	0,00	0,00	0,00	0,00
10 Total Ingresos	220.000,00	0,00	220.000,00	112.439,70	112.439,70	0,00

Presup. de Gastos	Crédito Inicial	Modificaciones	Crédito Definitivo	Obligaciones Reconocidas	Pagos Líquidos	Obligac. Ptes. de pago	Reman. Crédito comprometido	Reman. Crédito no comprometido
1. Gastos de personal	25.000,00	0,00	25.000,00	13.761,89	13.761,89	0,00	0,00	11.238,11
2. Gastos en bienes corrientes y servicios	83.000,00	0,00	83.000,00	50.971,34	50.971,34	0,00	0,00	32.028,66
3. Gastos financieros	0,00	0,00	0,00	0,00	0,00	0,00	0,00	0,00
4. Transferencias corrientes	7.000,00	0,00	7.000,00	2.137,50	2.137,50	0,00	0,00	4.862,50
6. Inversiones reales	105.000,00	0,00	105.000,00	34.457,90	34.457,90	0,00	0,00	70.542,10
7. Transferencias de capital	0,00	0,00	0,00	0,00	0,00	0,00	0,00	0,00
8. Activos financieros	0,00	0,00	0,00	0,00	0,00	0,00	0,00	0,00
9. Pasivos financieros	0,00	0,00	0,00	0,00	0,00	0,00	0,00	0,00
Total gastos	220.000,00	0,00	220.000,00	101.328,63	101.328,63	0,00	0,00	118.671,37

**RESULTADO PRESUPUESTARIO**

1. Derechos reconocidos netos	112.439,70
2. Obligaciones reconocidas netas	101.328,63
3. Resultado presupuestario del ejercicio	11.111,07

**ESTADO DE REMANENTE DE TESORERÍA**

1. Fondos líquidos.	77.623,77
2. Derechos pendientes de cobro ...	0,00
Del presupuesto corriente	0,00
De Presupuestos cerrados de operaciones no presupuestarias cobros realizados ptes. de aplic. definitiva.	0,00
3. Obligaciones pendientes de Pago ...	0,00
Del presupuesto corriente	0,00
De presupuestos cerrados de operaciones no presupuestarias Pagos realizados ptes. de aplic. definitiva	0,00
I. Remanentes de tesorería total (1 + 2 - 3)	77.623,77
II. Saldos de dudoso cobro	0,00
III. Exceso de financiación afectada.	0,00
IV. Remanente de Tesorería para gastos generales (I - II - III)	77.623,77

**ESTADO DE TESORERÍA**

Existencias iniciales	66.512,70
Pagos	101.328,63
Cobros	112.439,70
Existencias finales	77.623,77

**LIQUIDACIÓN DE EJERCICIOS CERRADOS**

Obligaciones pendientes de pago	Rectificaciones y Bajas	Total Obligaciones	Pagos realizados	Obligac. Ptes. pago a 31 de diciembre
Obligaciones Pendientes de pago a 1 de enero				
0,00	0,00	0,00	0,00	0,00
Derechos pendientes de cobro				
Pendientes de cobro a 1 de enero		Total Derechos a cobrar	Recaudación	Pendientes. de cobro a 31 de diciembre
0,00	0,00	0,00	0,00	0,00

**INDICADORES PRESUPUESTARIOS**

Índice de modificaciones presupuestarias (%)	0,00	Ingresos tributarios por habitante (€/hab.)	0,00
Grado de ejecución de ingresos (%)	51,11	Indicador de transferencias recibidas (%)	44,67
Grado de ejecución de gastos (%)	46,06	Autonomía Fiscal (%)	19,23
Grado de realización de los cobros (%)	100,00	Gastos por habitante (€/hab.)	1.235,72
Grado de realización de los pagos (%)	100,00	Esfuerzo inversor (%)	34,01
Ingresos por habitante (€/hab.)	1.371,22	Ahorro neto (%)	10,16

**LIQUIDACIÓN DEL PRESUPUESTO**

Presupuesto de Ingresos	Previsión inicial	Modificaciones	Previsión Definitiva	Derechos Reconocidos	Recaudación neta	Derechos Ptes. de cobro
1 Impuestos directos	14.800,00	0,00	14.800,00	14.954,42	14.954,42	0,00
2 Impuestos indirectos	0,00	0,00	0,00	0,00	0,00	0,00
3 Tasas y otros ingresos	4.420,00	0,00	4.420,00	4.580,58	4.580,58	0,00
4 Transferencias corrientes	13.235,00	0,00	13.235,00	9.371,66	9.371,66	0,00
5 Ingresos patrimoniales	3.500,00	0,00	3.500,00	3.758,52	3.758,52	0,00
6 Enajenación de inversiones reale	0,00	0,00	0,00	0,00	0,00	0,00
7 Transferencias de capital	8.520,70	7.351,00	15.871,70	9.579,28	9.579,28	0,00
8 Activos financieros	0,00	8.987,66	8.987,66	0,00	0,00	0,00
9 Pasivos financieros	0,00	0,00	0,00	0,00	0,00	0,00
10 Total Ingresos	44.475,70	16.338,66	60.814,36	42.244,46	42.244,46	0,00

Presup. de Gastos	Crédito Inicial	Modificaciones	Crédito Definitivo	Obligaciones Reconocidas	Pagos Líquidos	Obligac. Ptes. de pago	Reman. Crédito comprometido	Reman. Crédito no comprometido
1. Gastos de personal	7.976,49	0,00	7.976,49	7.157,56	7.157,56	0,00	0,00	818,93
2. Gastos en bienes corrientes y servicios	13.958,81	0,00	13.958,81	10.922,63	10.922,63	0,00	0,00	3.036,18
3. Gastos financieros	0,00	0,00	0,00	0,00	0,00	0,00	0,00	0,00
4. Transferencias corrientes	14.940,40	8.987,66	23.928,06	23.928,06	23.928,06	0,00	0,00	0,00
6. Inversiones reales	7.600,00	7.351,00	14.951,00	12.260,20	12.260,20	0,00	0,00	2.690,80
7. Transferencias de capital	0,00	0,00	0,00	0,00	0,00	0,00	0,00	0,00
8. Activos financieros	0,00	0,00	0,00	0,00	0,00	0,00	0,00	0,00
9. Pasivos financieros	0,00	0,00	0,00	0,00	0,00	0,00	0,00	0,00
Total gastos	44.475,70	16.338,66	60.814,36	54.268,45	54.268,45	0,00	0,00	6.545,91

**RESULTADO PRESUPUESTARIO**

1. Derechos reconocidos netos	42.244,46
2. Obligaciones reconocidas netas	54.268,45
3. Resultado presupuestario del ejercicio	-12.023,99

**ESTADO DE REMANENTE DE TESORERÍA**

1. Fondos líquidos.	99.943,66
2. Derechos pendientes de cobro ...	0,00
Del presupuesto corriente	0,00
De Presupuestos cerrados de operaciones no presupuestarias cobros realizados ptes. de aplic. definitiva.	0,00
3. Obligaciones pendientes de Pago ...	927,56
Del presupuesto corriente	0,00
De presupuestos cerrados de operaciones no presupuestarias Pagos realizados ptes. de aplic. definitiva	927,56
I. Remanentes de tesorería total (1 + 2 - 3)	99.016,10
II. Saldos de dudoso cobro	0,00
III. Exceso de financiación afectada.	0,00
IV. Remanente de Tesorería para gastos generales (I - II - III)	99.016,10

**ESTADO DE TESORERÍA**

Existencias iniciales	104.736,15
Pagos	55.517,23
Cobros	50.724,74
Existencias finales	99.943,66

**LIQUIDACIÓN DE EJERCICIOS CERRADOS**

Obligaciones pendientes de pago	Rectificaciones y Bajas	Total Obligaciones	Pagos realizados	Obligac. Ptes. pago a 31 de diciembre
Obligaciones Pendientes de pago a 1 de enero				
0,00	0,00	0,00	0,00	0,00
Derechos pendientes de cobro				
Pendientes de cobro a 1 de enero		Total Derechos a cobrar	Recaudación	Pendientes. de cobro a 31 de diciembre
8.247,78	-1.018,68	7.229,10	7.229,10	0,00

**INDICADORES PRESUPUESTARIOS**

Índice de modificaciones presupuestarias (%)	36,74	Ingresos tributarios por habitante (€/hab.)	0,00
Grado de ejecución de ingresos (%)	69,46	Indicador de transferencias recibidas (%)	44,86
Grado de ejecución de gastos (%)	89,24	Autonomía Fiscal (%)	35,40
Grado de realización de los cobros (%)	100,00	Gastos por habitante (€/hab.)	847,94
Grado de realización de los pagos (%)	100,00	Esfuerzo inversor (%)	22,59
Ingresos por habitante (€/hab.)	660,07	Ahorro neto (%)	-28,60



**LIQUIDACIÓN DEL PRESUPUESTO**

Presupuesto de Ingresos	Previsión inicial	Modificaciones	Previsión Definitiva	Derechos Reconocidos	Recaudación neta	Derechos Ptes. de cobro
1 Impuestos directos	16.000,00	0,00	16.000,00	12.106,90	12.106,90	0,00
2 Impuestos indirectos	0,00	0,00	0,00	0,00	0,00	0,00
3 Tasas y otros ingresos	15.500,00	0,00	15.500,00	3.539,24	3.539,24	0,00
4 Transferencias corrientes	12.000,00	0,00	12.000,00	7.146,14	7.146,14	0,00
5 Ingresos patrimoniales	2.000,00	0,00	2.000,00	84,14	84,14	0,00
6 Enajenación de inversiones reale	0,00	0,00	0,00	0,00	0,00	0,00
7 Transferencias de capital	66.000,00	0,00	66.000,00	80.056,14	80.056,14	0,00
8 Activos financieros	0,00	0,00	0,00	0,00	0,00	0,00
9 Pasivos financieros	0,00	0,00	0,00	0,00	0,00	0,00
10 Total Ingresos	111.500,00	0,00	111.500,00	102.932,56	102.932,56	0,00

Presup. de Gastos	Crédito Inicial	Modificaciones	Crédito Definitivo	Obligaciones Reconocidas	Pagos Líquidos	Obligac. Ptes. de pago	Reman. Crédito comprometido	Reman. Crédito no comprometido
1. Gastos de personal	6.000,00	0,00	6.000,00	5.409,00	5.409,00	0,00	0,00	591,00
2. Gastos en bienes corrientes y servicios	13.500,00	0,00	13.500,00	5.705,45	5.705,45	0,00	0,00	7.794,55
3. Gastos financieros	0,00	0,00	0,00	0,00	0,00	0,00	0,00	0,00
4. Transferencias corrientes	4.500,00	0,00	4.500,00	1.958,71	1.958,71	0,00	0,00	2.541,29
6. Inversiones reales	87.500,00	0,00	87.500,00	79.649,21	79.649,21	0,00	0,00	7.850,79
7. Transferencias de capital	0,00	0,00	0,00	0,00	0,00	0,00	0,00	0,00
8. Activos financieros	0,00	0,00	0,00	0,00	0,00	0,00	0,00	0,00
9. Pasivos financieros	0,00	0,00	0,00	0,00	0,00	0,00	0,00	0,00
Total gastos	111.500,00	0,00	111.500,00	92.722,37	92.722,37	0,00	0,00	18.777,63

**RESULTADO PRESUPUESTARIO**

1. Derechos reconocidos netos	102.932,56
2. Obligaciones reconocidas netas	92.722,37
3. Resultado presupuestario del ejercicio	10.210,19

**ESTADO DE REMANENTE DE TESORERÍA**

1. Fondos líquidos.	84.565,17
2. Derechos pendientes de cobro ...	-64,13
Del presupuesto corriente	0,00
De Presupuestos cerrados de operaciones no presupuestarias cobros realizados ptes. de aplic. definitiva.	64,13
3. Obligaciones pendientes de Pago ...	0,00
Del presupuesto corriente	0,00
De presupuestos cerrados de operaciones no presupuestarias Pagos realizados ptes. de aplic. definitiva	0,00
I. Remanentes de tesorería total (1 + 2 - 3)	84.501,04
II. Saldos de dudoso cobro	0,00
III. Exceso de financiación afectada.	0,00
IV. Remanente de Tesorería para gastos generales (I - II - III)	84.501,04

**ESTADO DE TESORERÍA**

Existencias iniciales	74.354,98
Pagos	92.722,37
Cobros	102.932,56
Existencias finales	84.565,17

**LIQUIDACIÓN DE EJERCICIOS CERRADOS**

Obligaciones pendientes de pago	Rectificaciones y Bajas	Total Obligaciones	Pagos realizados	Obligac. Ptes. pago a 31 de diciembre
Obligaciones Pendientes de pago a 1 de enero				
0,00	0,00	0,00	0,00	0,00
Derechos pendientes de cobro				
Pendientes de cobro a 1 de enero				
0,00	0,00	0,00	0,00	0,00

**INDICADORES PRESUPUESTARIOS**

Índice de modificaciones presupuestarias (%)	0,00	Ingresos tributarios por habitante (€/hab.)	0,00
Grado de ejecución de ingresos (%)	92,32	Indicador de transferencias recibidas (%)	84,72
Grado de ejecución de gastos (%)	83,16	Autonomía Fiscal (%)	11,76
Grado de realización de los cobros (%)	100,00	Gastos por habitante (€/hab.)	2.207,68
Grado de realización de los pagos (%)	100,00	Esfuerzo inversor (%)	85,90
Ingresos por habitante (€/hab.)	2.450,78	Ahorro neto (%)	42,85

**LIQUIDACIÓN DEL PRESUPUESTO**

Presupuesto de Ingresos	Previsión inicial	Modificaciones	Previsión Definitiva	Derechos Reconocidos	Recaudación neta	Derechos Ptes. de cobro
1 Impuestos directos	10.100,00	0,00	10.100,00	61,94	61,94	0,00
2 Impuestos indirectos	0,00	0,00	0,00	0,00	0,00	0,00
3 Tasas y otros ingresos	1.610,00	0,00	1.610,00	4.033,06	4.033,06	0,00
4 Transferencias corrientes	10.620,00	0,00	10.620,00	31.200,06	31.200,06	0,00
5 Ingresos patrimoniales	10.150,00	0,00	10.150,00	9.644,58	9.644,58	0,00
6 Enajenación de inversiones reale	0,00	0,00	0,00	0,00	0,00	0,00
7 Transferencias de capital	27.770,00	0,00	27.770,00	3.767,19	3.767,19	0,00
8 Activos financieros	0,00	0,00	0,00	0,00	0,00	0,00
9 Pasivos financieros	0,00	0,00	0,00	0,00	0,00	0,00
10 Total Ingresos	60.250,00	0,00	60.250,00	48.706,83	48.706,83	0,00

Presup. de Gastos	Crédito Inicial	Modificaciones	Crédito Definitivo	Obligaciones Reconocidas	Pagos Líquidos	Obligac. Ptes. de pago	Reman. Crédito comprometido	Reman. Crédito no comprometido
1. Gastos de personal	4.000,00	0,00	4.000,00	3.983,24	3.983,24	0,00	0,00	16,76
2. Gastos en bienes corrientes y servicios	22.050,00	0,00	22.050,00	20.887,16	20.887,16	0,00	0,00	1.162,84
3. Gastos financieros	1.100,00	0,00	1.100,00	868,97	868,97	0,00	0,00	231,03
4. Transferencias corrientes	2.300,00	0,00	2.300,00	2.261,22	2.261,22	0,00	0,00	38,78
6. Inversiones reales	30.800,00	0,00	30.800,00	30.799,45	30.799,45	0,00	0,00	0,55
7. Transferencias de capital	0,00	0,00	0,00	0,00	0,00	0,00	0,00	0,00
8. Activos financieros	0,00	0,00	0,00	0,00	0,00	0,00	0,00	0,00
9. Pasivos financieros	0,00	0,00	0,00	0,00	0,00	0,00	0,00	0,00
Total gastos	60.250,00	0,00	60.250,00	58.800,04	58.800,04	0,00	0,00	1.449,96

**RESULTADO PRESUPUESTARIO**

1. Derechos reconocidos netos	48.706,83
2. Obligaciones reconocidas netas	58.800,04
3. Resultado presupuestario del ejercicio	-10.093,21

**ESTADO DE REMANENTE DE TESORERÍA**

1. Fondos líquidos.	5.322,87
2. Derechos pendientes de cobro ...	0,00
Del presupuesto corriente	0,00
De Presupuestos cerrados de operaciones no presupuestarias cobros realizados ptes. de aplic. definitiva.	0,00
3. Obligaciones pendientes de Pago ...	19.551,24
Del presupuesto corriente	0,00
De presupuestos cerrados de operaciones no presupuestarias Pagos realizados ptes. de aplic. definitiva	19.551,24
I. Remanentes de tesorería total (1 + 2 - 3)	-14.228,37
II. Saldos de dudoso cobro	0,00
III. Exceso de financiación afectada.	0,00
IV. Remanente de Tesorería para gastos generales (I - II - III)	-14.228,37

**ESTADO DE TESORERÍA**

Existencias iniciales	8.916,22
Pagos	108.522,15
Cobros	104.928,80
Existencias finales	5.322,87

**LIQUIDACIÓN DE EJERCICIOS CERRADOS**

Obligaciones pendientes de pago	Rectificaciones y Bajas	Total Obligaciones	Pagos realizados	Obligac. Ptes. pago a 31 de diciembre
Obligaciones Pendientes de pago a 1 de enero				
0,00	0,00	0,00	0,00	0,00
Derechos pendientes de cobro				
Pendientes de cobro a 1 de enero				
0,00	0,00	0,00	0,00	0,00

**INDICADORES PRESUPUESTARIOS**

Índice de modificaciones presupuestarias (%)	0,00	Ingresos tributarios por habitante (€/hab.)	0,00
Grado de ejecución de ingresos (%)	80,84	Indicador de transferencias recibidas (%)	71,79
Grado de ejecución de gastos (%)	97,59	Autonomía Fiscal (%)	0,13
Grado de realización de los cobros (%)	100,00	Gastos por habitante (€/hab.)	1.470,00
Grado de realización de los pagos (%)	100,00	Esfuerzo inversor (%)	52,38
Ingresos por habitante (€/hab.)	1.217,67	Ahorro neto (%)	37,69

**LIQUIDACIÓN DEL PRESUPUESTO**

Presupuesto de Ingresos	Previsión inicial	Modificaciones	Previsión Definitiva	Derechos Reconocidos	Recaudación neta	Derechos Ptes. de cobro
1 Impuestos directos	45.000,00	0,00	45.000,00	52.528,22	52.528,22	0,00
2 Impuestos indirectos	3.000,00	0,00	3.000,00	4.551,19	4.551,19	0,00
3 Tasas y otros ingresos	33.200,00	0,00	33.200,00	17.424,50	17.424,50	0,00
4 Transferencias corrientes	57.000,00	21.730,00	78.730,00	71.957,52	71.957,52	0,00
5 Ingresos patrimoniales	20.869,00	0,00	20.869,00	14.139,75	14.139,75	0,00
6 Enajenación de inversiones reale	0,00	0,00	0,00	0,00	0,00	0,00
7 Transferencias de capital	405.040,67	7.998,52	413.039,19	410.137,20	183.755,77	226.381,43
8 Activos financieros	0,00	12.129,00	12.129,00	0,00	0,00	0,00
9 Pasivos financieros	0,00	0,00	0,00	109.900,00	109.900,00	0,00
10 Total Ingresos	564.109,67	41.857,52	605.967,19	680.638,38	454.256,95	226.381,43

Presup. de Gastos	Crédito Inicial	Modificaciones	Crédito Definitivo	Obligaciones Reconocidas	Pagos Líquidos	Obligac. Ptes. de pago	Reman. Crédito comprometido	Reman. Crédito no comprometido
1. Gastos de personal	56.900,00	16.277,52	73.177,52	67.097,16	67.097,16	0,00	0,00	6.080,36
2. Gastos en bienes corrientes y servicios	113.652,00	3.850,00	117.502,00	110.601,53	110.601,53	0,00	0,00	6.900,47
3. Gastos financieros	0,00	0,00	0,00	0,00	0,00	0,00	0,00	0,00
4. Transferencias corrientes	3.700,00	0,00	3.700,00	2.031,32	2.031,32	0,00	0,00	1.668,68
6. Inversiones reales	389.857,67	21.730,00	411.587,67	393.148,49	121.249,49	271.899,00	0,00	18.439,18
7. Transferencias de capital	0,00	0,00	0,00	0,00	0,00	0,00	0,00	0,00
8. Activos financieros	0,00	0,00	0,00	0,00	0,00	0,00	0,00	0,00
9. Pasivos financieros	0,00	0,00	0,00	0,00	0,00	0,00	0,00	0,00
Total gastos	564.109,67	41.857,52	605.967,19	572.878,50	300.979,50	271.899,00	0,00	33.088,69

**RESULTADO PRESUPUESTARIO**

1. Derechos reconocidos netos	680.638,38
2. Obligaciones reconocidas netas	572.878,50
3. Resultado presupuestario del ejercicio	107.759,88

**ESTADO DE REMANENTE DE TESORERÍA**

1. Fondos líquidos.	200.439,15
2. Derechos pendientes de cobro ...	285.383,93
Del presupuesto corriente	226.381,43
De Presupuestos cerrados de operaciones no presupuestarias cobros realizados ptes. de aplic. definitiva.	37.600,00
3. Obligaciones pendientes de Pago ...	324.298,65
Del presupuesto corriente	271.899,00
De presupuestos cerrados de operaciones no presupuestarias Pagos realizados ptes. de aplic. definitiva	1.105,05
Pagos realizados ptes. de aplic. definitiva	51.294,60
I. Remanentes de tesorería total (1 + 2 - 3)	161.524,43
II. Saldos de dudoso cobro	3.760,00
III. Exceso de financiación afectada.	0,00
IV. Remanente de Tesorería para gastos generales (I - II - III)	157.764,43

**ESTADO DE TESORERÍA**

Existencias iniciales	71.341,04
Pagos	388.199,98
Cobros	517.298,09
Existencias finales	200.439,15

**LIQUIDACIÓN DE EJERCICIOS CERRADOS**

Obligaciones pendientes de pago	Rectificaciones y Bajas	Total Obligaciones	Pagos realizados	Obligac. Ptes. pago a 31 de diciembre
Obligaciones Pendientes de pago a 1 de enero				
56.890,24	0,00	56.890,24	55.785,19	1.105,05
Derechos pendientes de cobro				
Pendientes de cobro a 1 de enero				
41.450,00	0,00	41.450,00	3.850,00	37.600,00

**INDICADORES PRESUPUESTARIOS**

Índice de modificaciones presupuestarias (%)	7,42	Ingresos tributarios por habitante (€/hab.)	0,00
Grado de ejecución de ingresos (%)	112,32	Indicador de transferencias recibidas (%)	70,83
Grado de ejecución de gastos (%)	94,54	Autonomía Fiscal (%)	8,39
Grado de realización de los cobros (%)	66,74	Gastos por habitante (€/hab.)	2.937,84
Grado de realización de los pagos (%)	52,54	Esfuerzo inversor (%)	68,63
Ingresos por habitante (€/hab.)	3.490,45	Ahorro neto (%)	-11,91

**LIQUIDACIÓN DEL PRESUPUESTO**

Presupuesto de Ingresos	Previsión inicial	Modificaciones	Previsión Definitiva	Derechos Reconocidos	Recaudación neta	Derechos Ptes. de cobro
1 Impuestos directos	15.100,00	0,00	15.100,00	9.356,23	9.356,23	0,00
2 Impuestos indirectos	1.500,00	0,00	1.500,00	413,40	413,40	0,00
3 Tasas y otros ingresos	8.000,00	0,00	8.000,00	4.359,07	4.359,07	0,00
4 Transferencias corrientes	20.000,00	0,00	20.000,00	13.277,82	13.277,82	0,00
5 Ingresos patrimoniales	15.600,00	0,00	15.600,00	463,30	463,30	0,00
6 Enajenación de inversiones reale	0,00	0,00	0,00	0,00	0,00	0,00
7 Transferencias de capital	67.100,00	0,00	67.100,00	38.810,14	38.810,14	0,00
8 Activos financieros	0,00	0,00	0,00	0,00	0,00	0,00
9 Pasivos financieros	0,00	0,00	0,00	0,00	0,00	0,00
10 Total Ingresos	127.300,00	0,00	127.300,00	66.679,96	66.679,96	0,00

Presup. de Gastos	Crédito Inicial	Modificaciones	Crédito Definitivo	Obligaciones Reconocidas	Pagos Líquidos	Obligac. Ptes. de pago	Reman. Crédito comprometido	Reman. Crédito no comprometido
1. Gastos de personal	17.800,00	0,00	17.800,00	10.103,53	9.875,93	227,60	0,00	7.696,47
2. Gastos en bienes corrientes y servicios	38.500,00	0,00	38.500,00	16.272,38	16.139,63	132,75	0,00	22.227,62
3. Gastos financieros	0,00	0,00	0,00	0,00	0,00	0,00	0,00	0,00
4. Transferencias corrientes	1.500,00	0,00	1.500,00	244,16	244,16	0,00	0,00	1.255,84
6. Inversiones reales	69.500,00	0,00	69.500,00	49.498,91	42.557,99	6.940,92	0,00	20.001,09
7. Transferencias de capital	0,00	0,00	0,00	0,00	0,00	0,00	0,00	0,00
8. Activos financieros	0,00	0,00	0,00	0,00	0,00	0,00	0,00	0,00
9. Pasivos financieros	0,00	0,00	0,00	0,00	0,00	0,00	0,00	0,00
Total gastos	127.300,00	0,00	127.300,00	76.118,98	68.817,71	7.301,27	0,00	51.181,02

**RESULTADO PRESUPUESTARIO**

1. Derechos reconocidos netos	66.679,96
2. Obligaciones reconocidas netas	76.118,98
3. Resultado presupuestario del ejercicio	-9.439,02

**ESTADO DE REMANENTE DE TESORERÍA**

1. Fondos líquidos.	17.548,20
2. Derechos pendientes de cobro ...	0,00
Del presupuesto corriente	0,00
De Presupuestos cerrados de operaciones no presupuestarias cobros realizados ptes. de aplic. definitiva.	0,00
3. Obligaciones pendientes de Pago ...	7.861,52
Del presupuesto corriente	7.301,27
De presupuestos cerrados de operaciones no presupuestarias Pagos realizados ptes. de aplic. definitiva	560,25
I. Remanentes de tesorería total (1 + 2 - 3)	9.686,68
II. Saldos de dudoso cobro	0,00
III. Exceso de financiación afectada.	0,00
IV. Remanente de Tesorería para gastos generales (I - II - III)	9.686,68

**ESTADO DE TESORERÍA**

Existencias iniciales	19.936,79
Pagos	70.651,02
Cobros	68.262,43
Existencias finales	17.548,20

**LIQUIDACIÓN DE EJERCICIOS CERRADOS**

Obligaciones pendientes de pago	Rectificaciones y Bajas	Total Obligaciones	Pagos realizados	Obligac. Ptes. pago a 31 de diciembre
Obligaciones Pendientes de pago a 1 de enero				
0,00	0,00	0,00	0,00	0,00
Derechos pendientes de cobro				
Pendientes de cobro a 1 de enero		Total Derechos a cobrar	Recaudación	Pendientes. de cobro a 31 de diciembre
0,00	0,00	0,00	0,00	0,00

**INDICADORES PRESUPUESTARIOS**

Índice de modificaciones presupuestarias (%)	0,00	Ingresos tributarios por habitante (€/hab.)	0,00
Grado de ejecución de ingresos (%)	52,38	Indicador de transferencias recibidas (%)	78,12
Grado de ejecución de gastos (%)	59,79	Autonomía Fiscal (%)	14,65
Grado de realización de los cobros (%)	100,00	Gastos por habitante (€/hab.)	2.624,79
Grado de realización de los pagos (%)	90,41	Esfuerzo inversor (%)	65,03
Ingresos por habitante (€/hab.)	2.299,31	Ahorro neto (%)	4,48

**LIQUIDACIÓN DEL PRESUPUESTO**

Presupuesto de Ingresos	Previsión inicial	Modificaciones	Previsión Definitiva	Derechos Reconocidos	Recaudación neta	Derechos Ptes. de cobro
1 Impuestos directos	21.500,00	0,00	21.500,00	20.142,69	20.142,69	0,00
2 Impuestos indirectos	5.000,00	0,00	5.000,00	3.165,57	3.165,57	0,00
3 Tasas y otros ingresos	15.000,00	0,00	15.000,00	7.331,20	7.331,20	0,00
4 Transferencias corrientes	30.000,00	0,00	30.000,00	23.563,29	23.563,29	0,00
5 Ingresos patrimoniales	57.500,00	0,00	57.500,00	51.156,08	51.156,08	0,00
6 Enajenación de inversiones reale	1.000,00	0,00	1.000,00	0,00	0,00	0,00
7 Transferencias de capital	80.000,00	0,00	80.000,00	13.337,50	13.337,50	0,00
8 Activos financieros	0,00	14.900,00	14.900,00	0,00	0,00	0,00
9 Pasivos financieros	0,00	0,00	0,00	0,00	0,00	0,00
10 Total Ingresos	210.000,00	14.900,00	224.900,00	118.696,33	118.696,33	0,00

Presup. de Gastos	Crédito Inicial	Modificaciones	Crédito Definitivo	Obligaciones Reconocidas	Pagos Líquidos	Obligac. Ptes. de pago	Reman. Crédito comprometido	Reman. Crédito no comprometido
1. Gastos de personal	40.000,00	0,00	40.000,00	29.857,33	29.857,33	0,00	0,00	10.142,67
2. Gastos en bienes corrientes y servicios	65.500,00	14.900,00	80.400,00	68.290,63	68.290,63	0,00	0,00	12.109,37
3. Gastos financieros	0,00	0,00	0,00	0,00	0,00	0,00	0,00	0,00
4. Transferencias corrientes	10.500,00	0,00	10.500,00	6.961,41	6.961,41	0,00	0,00	3.538,59
6. Inversiones reales	94.000,00	0,00	94.000,00	57.336,71	57.336,71	0,00	0,00	36.663,29
7. Transferencias de capital	0,00	0,00	0,00	0,00	0,00	0,00	0,00	0,00
8. Activos financieros	0,00	0,00	0,00	0,00	0,00	0,00	0,00	0,00
9. Pasivos financieros	0,00	0,00	0,00	0,00	0,00	0,00	0,00	0,00
Total gastos	210.000,00	14.900,00	224.900,00	162.446,08	162.446,08	0,00	0,00	62.453,92

**RESULTADO PRESUPUESTARIO**

1. Derechos reconocidos netos	118.696,33
2. Obligaciones reconocidas netas	162.446,08
3. Resultado presupuestario del ejercicio	-43.749,75

**ESTADO DE REMANENTE DE TESORERÍA**

1. Fondos líquidos.	17.724,23
2. Derechos pendientes de cobro ...	0,00
Del presupuesto corriente	0,00
De Presupuestos cerrados de operaciones no presupuestarias cobros realizados ptes. de aplic. definitiva.	0,00
3. Obligaciones pendientes de Pago ...	21.916,68
Del presupuesto corriente	0,00
De presupuestos cerrados de operaciones no presupuestarias Pagos realizados ptes. de aplic. definitiva	21.916,68
I. Remanentes de tesorería total (1 + 2 - 3)	-4.192,45
II. Saldos de dudoso cobro	0,00
III. Exceso de financiación afectada.	0,00
IV. Remanente de Tesorería para gastos generales (I - II - III)	-4.192,45

**ESTADO DE TESORERÍA**

Existencias iniciales	51.244,21
Pagos	229.534,04
Cobros	196.014,06
Existencias finales	17.724,23

**LIQUIDACIÓN DE EJERCICIOS CERRADOS**

Obligaciones pendientes de pago	Rectificaciones y Bajas	Total Obligaciones	Pagos realizados	Obligac. Ptes. pago a 31 de diciembre
Obligaciones Pendientes de pago a 1 de enero				
57.369,11	-21.969,11	35.400,00	35.400,00	0,00
Derechos pendientes de cobro				
Pendientes de cobro a 1 de enero		Total Derechos a cobrar	Recaudación	Pendientes. de cobro a 31 de diciembre
35.554,85	-1.808,75	33.746,10	33.746,10	0,00

**INDICADORES PRESUPUESTARIOS**

Índice de modificaciones presupuestarias (%)	7,10	Ingresos tributarios por habitante (€/hab.)	0,00
Grado de ejecución de ingresos (%)	52,78	Indicador de transferencias recibidas (%)	31,09
Grado de ejecución de gastos (%)	72,23	Autonomía Fiscal (%)	19,64
Grado de realización de los cobros (%)	100,00	Gastos por habitante (€/hab.)	1.221,40
Grado de realización de los pagos (%)	100,00	Esfuerzo inversor (%)	35,30
Ingresos por habitante (€/hab.)	892,45	Ahorro neto (%)	0,24

**LIQUIDACIÓN DEL PRESUPUESTO**

Presupuesto de Ingresos	Previsión inicial	Modificaciones	Previsión Definitiva	Derechos Reconocidos	Recaudación neta	Derechos Ptes. de cobro
1 Impuestos directos	9.100,00	0,00	9.100,00	7.665,87	7.665,87	0,00
2 Impuestos indirectos	0,00	0,00	0,00	0,00	0,00	0,00
3 Tasas y otros ingresos	8.800,00	0,00	8.800,00	4.406,83	4.406,83	0,00
4 Transferencias corrientes	6.000,00	0,00	6.000,00	6.558,54	6.558,54	0,00
5 Ingresos patrimoniales	41.600,00	0,00	41.600,00	47.763,23	47.763,23	0,00
6 Enajenación de inversiones reale	0,00	0,00	0,00	0,00	0,00	0,00
7 Transferencias de capital	11.000,00	0,00	11.000,00	3.892,00	3.892,00	0,00
8 Activos financieros	0,00	0,00	0,00	0,00	0,00	0,00
9 Pasivos financieros	0,00	0,00	0,00	0,00	0,00	0,00
10 Total Ingresos	76.500,00	0,00	76.500,00	70.286,47	70.286,47	0,00

Presup. de Gastos	Crédito Inicial	Modificaciones	Crédito Definitivo	Obligaciones Reconocidas	Pagos Líquidos	Obligac. Ptes. de pago	Reman. Crédito comprometido	Reman. Crédito no comprometido
1. Gastos de personal	6.500,00	0,00	6.500,00	5.045,88	5.045,88	0,00	0,00	1.454,12
2. Gastos en bienes corrientes y servicios	30.000,00	0,00	30.000,00	15.831,79	15.831,79	0,00	0,00	14.168,21
3. Gastos financieros	0,00	0,00	0,00	0,00	0,00	0,00	0,00	0,00
4. Transferencias corrientes	9.000,00	0,00	9.000,00	4.391,76	4.391,76	0,00	0,00	4.608,24
6. Inversiones reales	31.000,00	0,00	31.000,00	20.574,85	20.574,85	0,00	0,00	10.425,15
7. Transferencias de capital	0,00	0,00	0,00	0,00	0,00	0,00	0,00	0,00
8. Activos financieros	0,00	0,00	0,00	0,00	0,00	0,00	0,00	0,00
9. Pasivos financieros	0,00	0,00	0,00	0,00	0,00	0,00	0,00	0,00
Total gastos	76.500,00	0,00	76.500,00	45.844,28	45.844,28	0,00	0,00	30.655,72

**RESULTADO PRESUPUESTARIO**

1. Derechos reconocidos netos	70.286,47
2. Obligaciones reconocidas netas	45.844,28
3. Resultado presupuestario del ejercicio	24.442,19

**ESTADO DE REMANENTE DE TESORERÍA**

1. Fondos líquidos.	162.627,11
2. Derechos pendientes de cobro ...	0,00
Del presupuesto corriente	0,00
De Presupuestos cerrados de operaciones no presupuestarias cobros realizados ptes. de aplic. definitiva.	0,00
3. Obligaciones pendientes de Pago ...	0,00
Del presupuesto corriente	0,00
De presupuestos cerrados de operaciones no presupuestarias Pagos realizados ptes. de aplic. definitiva	0,00
I. Remanentes de tesorería total (1 + 2 - 3)	162.627,11
II. Saldos de dudoso cobro	0,00
III. Exceso de financiación afectada.	0,00
IV. Remanente de Tesorería para gastos generales (I - II - III)	162.627,11

**ESTADO DE TESORERÍA**

Existencias iniciales	138.184,92
Pagos	45.844,28
Cobros	70.286,47
Existencias finales	162.627,11

**LIQUIDACIÓN DE EJERCICIOS CERRADOS**

Obligaciones pendientes de pago	Rectificaciones y Bajas	Total Obligaciones	Pagos realizados	Obligac. Ptes. pago a 31 de diciembre
Obligaciones Pendientes de pago a 1 de enero				
0,00	0,00	0,00	0,00	0,00
Derechos pendientes de cobro	Rectificaciones y Bajas	Total Derechos a cobrar	Recaudación	Pendientes. de cobro a 31 de diciembre
Pendientes de cobro a 1 de enero				
0,00	0,00	0,00	0,00	0,00

**INDICADORES PRESUPUESTARIOS**

Índice de modificaciones presupuestarias (%)	0,00	Ingresos tributarios por habitante (€/hab.)	0,00
Grado de ejecución de ingresos (%)	91,88	Indicador de transferencias recibidas (%)	14,87
Grado de ejecución de gastos (%)	59,93	Autonomía Fiscal (%)	10,91
Grado de realización de los cobros (%)	100,00	Gastos por habitante (€/hab.)	1.637,30
Grado de realización de los pagos (%)	100,00	Esfuerzo inversor (%)	44,88
Ingresos por habitante (€/hab.)	2.510,23	Ahorro neto (%)	61,94

**LIQUIDACIÓN DEL PRESUPUESTO**

Presupuesto de Ingresos	Previsión inicial	Modificaciones	Previsión Definitiva	Derechos Reconocidos	Recaudación neta	Derechos Ptes. de cobro
1 Impuestos directos	9.300,00	0,00	9.300,00	11.000,67	11.000,67	0,00
2 Impuestos indirectos	1.200,00	0,00	1.200,00	939,44	939,44	0,00
3 Tasas y otros ingresos	4.200,00	0,00	4.200,00	1.643,33	1.643,33	0,00
4 Transferencias corrientes	22.576,74	0,00	22.576,74	28.540,12	28.540,12	0,00
5 Ingresos patrimoniales	9.700,00	0,00	9.700,00	9.161,06	9.161,06	0,00
6 Enajenación de inversiones reale	0,00	0,00	0,00	0,00	0,00	0,00
7 Transferencias de capital	24.852,93	4.865,00	29.717,93	13.114,88	13.114,88	0,00
8 Activos financieros	4.586,59	0,00	4.586,59	0,00	0,00	0,00
9 Pasivos financieros	0,00	0,00	0,00	0,00	0,00	0,00
10 Total Ingresos	76.416,26	4.865,00	81.281,26	64.399,50	64.399,50	0,00

Presup. de Gastos	Crédito Inicial	Modificaciones	Crédito Definitivo	Obligaciones Reconocidas	Pagos Líquidos	Obligac. Ptes. de pago	Reman. Crédito comprometido	Reman. Crédito no comprometido
1. Gastos de personal	7.500,00	0,00	7.500,00	6.401,67	6.401,67	0,00	0,00	1.098,33
2. Gastos en bienes corrientes y servicios	38.916,26	0,00	38.916,26	31.175,29	31.175,29	0,00	0,00	7.740,97
3. Gastos financieros	0,00	0,00	0,00	0,00	0,00	0,00	0,00	0,00
4. Transferencias corrientes	0,00	0,00	0,00	0,00	0,00	0,00	0,00	0,00
6. Inversiones reales	30.000,00	4.865,00	34.865,00	13.796,11	13.435,02	361,09	0,00	21.068,89
7. Transferencias de capital	0,00	0,00	0,00	0,00	0,00	0,00	0,00	0,00
8. Activos financieros	0,00	0,00	0,00	0,00	0,00	0,00	0,00	0,00
9. Pasivos financieros	0,00	0,00	0,00	0,00	0,00	0,00	0,00	0,00
Total gastos	76.416,26	4.865,00	81.281,26	51.373,07	51.011,98	361,09	0,00	29.908,19

**RESULTADO PRESUPUESTARIO**

1. Derechos reconocidos netos	64.399,50
2. Obligaciones reconocidas netas	51.373,07
3. Resultado presupuestario del ejercicio	13.026,43

**ESTADO DE REMANENTE DE TESORERÍA**

1. Fondos líquidos.	52.557,57
2. Derechos pendientes de cobro ...	17.821,80
Del presupuesto corriente	0,00
De Presupuestos cerrados de operaciones no presupuestarias cobros realizados ptes. de aplic. definitiva.	17.821,80
3. Obligaciones pendientes de Pago ...	51.213,24
Del presupuesto corriente	361,09
De presupuestos cerrados de operaciones no presupuestarias Pagos realizados ptes. de aplic. definitiva	20.225,79
Pagos realizados ptes. de aplic. definitiva	30.818,79
I. Remanentes de tesorería total (1 + 2 - 3)	19.166,13
II. Saldos de dudoso cobro	2.998,86
III. Exceso de financiación afectada.	0,00
IV. Remanente de Tesorería para gastos generales (I - II - III)	16.167,27

**ESTADO DE TESORERÍA**

Existencias iniciales	28.266,39
Pagos	116.230,29
Cobros	140.521,47
Existencias finales	52.557,57

**LIQUIDACIÓN DE EJERCICIOS CERRADOS**

Obligaciones pendientes de pago	Rectificaciones y Bajas	Total Obligaciones	Pagos realizados	Obligac. Ptes. pago a 31 de diciembre
Obligaciones Pendientes de pago a 1 de enero				
83.978,93	0,00	83.978,93	63.753,14	20.225,79
Derechos pendientes de cobro	Rectificaciones y Bajas	Total Derechos a cobrar	Recaudación	Pendientes. de cobro a 31 de diciembre
Pendientes de cobro a 1 de enero				
72.510,96	-10.000,00	62.510,96	44.689,16	17.821,80

**INDICADORES PRESUPUESTARIOS**

Índice de modificaciones presupuestarias (%)	6,37	Ingresos tributarios por habitante (€/hab.)	0,00
Grado de ejecución de ingresos (%)	79,23	Indicador de transferencias recibidas (%)	64,68
Grado de ejecución de gastos (%)	63,20	Autonomía Fiscal (%)	18,54
Grado de realización de los cobros (%)	100,00	Gastos por habitante (€/hab.)	1.388,46
Grado de realización de los pagos (%)	99,30	Esfuerzo inversor (%)	26,85
Ingresos por habitante (€/hab.)	1.740,53	Ahorro neto (%)	26,73

**LIQUIDACIÓN DEL PRESUPUESTO**

Presupuesto de Ingresos	Previsión inicial	Modificaciones	Previsión Definitiva	Derechos Reconocidos	Recaudación neta	Derechos Ptes. de cobro
1 Impuestos directos	12.700,00	0,00	12.700,00	13.031,30	13.031,30	0,00
2 Impuestos indirectos	200,00	0,00	200,00	0,00	0,00	0,00
3 Tasas y otros ingresos	10.000,00	0,00	10.000,00	9.055,64	9.055,64	0,00
4 Transferencias corrientes	9.200,00	0,00	9.200,00	8.914,62	8.914,62	0,00
5 Ingresos patrimoniales	8.220,00	0,00	8.220,00	398,84	398,84	0,00
6 Enajenación de inversiones reale	0,00	0,00	0,00	0,00	0,00	0,00
7 Transferencias de capital	60.200,00	0,00	60.200,00	60.139,93	34.487,00	25.652,93
8 Activos financieros	0,00	0,00	0,00	0,00	0,00	0,00
9 Pasivos financieros	0,00	0,00	0,00	0,00	0,00	0,00
10 Total Ingresos	100.520,00	0,00	100.520,00	91.540,33	65.887,40	25.652,93

Presup. de Gastos	Crédito Inicial	Modificaciones	Crédito Definitivo	Obligaciones Reconocidas	Pagos Líquidos	Obligac. Ptes. de pago	Reman. Crédito comprometido	Reman. Crédito no comprometido
1. Gastos de personal	0,00	0,00	0,00	0,00	0,00	0,00	0,00	0,00
2. Gastos en bienes corrientes y servicios	21.520,00	0,00	21.520,00	15.582,52	15.582,52	0,00	0,00	5.937,48
3. Gastos financieros	50,00	0,00	50,00	20,67	20,67	0,00	0,00	29,33
4. Transferencias corrientes	2.850,00	0,00	2.850,00	2.514,81	2.514,81	0,00	0,00	335,19
6. Inversiones reales	76.100,00	0,00	76.100,00	75.188,82	75.188,82	0,00	0,00	911,18
7. Transferencias de capital	0,00	0,00	0,00	0,00	0,00	0,00	0,00	0,00
8. Activos financieros	0,00	0,00	0,00	0,00	0,00	0,00	0,00	0,00
9. Pasivos financieros	0,00	0,00	0,00	0,00	0,00	0,00	0,00	0,00
Total gastos	100.520,00	0,00	100.520,00	93.306,82	93.306,82	0,00	0,00	7.213,18

**RESULTADO PRESUPUESTARIO**

1. Derechos reconocidos netos	91.540,33
2. Obligaciones reconocidas netas	93.306,82
3. Resultado presupuestario del ejercicio	-1.766,49

**ESTADO DE REMANENTE DE TESORERÍA**

1. Fondos líquidos.	63.468,66
2. Derechos pendientes de cobro ...	26.123,33
Del presupuesto corriente	25.652,93
De Presupuestos cerrados de operaciones no presupuestarias cobros realizados ptes. de aplic. definitiva.	425,98
3. Obligaciones pendientes de Pago ...	663,63
Del presupuesto corriente	44,42
De presupuestos cerrados de operaciones no presupuestarias Pagos realizados ptes. de aplic. definitiva	0,00
I. Remanentes de tesorería total (1 + 2 - 3)	88.928,36
II. Saldos de dudoso cobro	0,00
III. Exceso de financiación afectada.	0,00
IV. Remanente de Tesorería para gastos generales (I - II - III)	88.928,36

**ESTADO DE TESORERÍA**

Existencias iniciales	81.701,30
Pagos	97.944,00
Cobros	79.711,36
Existencias finales	63.468,66

**LIQUIDACIÓN DE EJERCICIOS CERRADOS**

Obligaciones pendientes de pago	Rectificaciones y Bajas	Total Obligaciones	Pagos realizados	Obligac. Ptes. pago a 31 de diciembre
Obligaciones Pendientes de pago a 1 de enero				
4.478,48	0,00	4.478,48	4.478,48	0,00
Derechos pendientes de cobro				
Pendientes de cobro a 1 de enero				
14.004,07	0,00	14.004,07	13.578,09	425,98

**INDICADORES PRESUPUESTARIOS**

Índice de modificaciones presupuestarias (%)	0,00	Ingresos tributarios por habitante (€/hab.)	0,00
Grado de ejecución de ingresos (%)	91,07	Indicador de transferencias recibidas (%)	75,44
Grado de ejecución de gastos (%)	92,82	Autonomía Fiscal (%)	14,24
Grado de realización de los cobros (%)	71,98	Gastos por habitante (€/hab.)	1.666,19
Grado de realización de los pagos (%)	100,00	Esfuerzo inversor (%)	80,58
Ingresos por habitante (€/hab.)	1.634,65	Ahorro neto (%)	42,30



**LIQUIDACIÓN DEL PRESUPUESTO**

Presupuesto de Ingresos	Previsión inicial	Modificaciones	Previsión Definitiva	Derechos Reconocidos	Recaudación neta	Derechos Ptes. de cobro
1 Impuestos directos	202.500,00	0,00	202.500,00	20.068,56	20.068,56	0,00
2 Impuestos indirectos	1.000,00	0,00	1.000,00	0,00	0,00	0,00
3 Tasas y otros ingresos	5.600,00	0,00	5.600,00	1.384,77	1.384,77	0,00
4 Transferencias corrientes	11.900,00	0,00	11.900,00	13.336,89	13.336,89	0,00
5 Ingresos patrimoniales	12.400,00	0,00	12.400,00	30.630,28	30.630,28	0,00
6 Enajenación de inversiones reale	0,00	0,00	0,00	0,00	0,00	0,00
7 Transferencias de capital	14.600,00	0,00	14.600,00	2.703,00	2.703,00	0,00
8 Activos financieros	0,00	0,00	0,00	0,00	0,00	0,00
9 Pasivos financieros	0,00	0,00	0,00	0,00	0,00	0,00
10 Total Ingresos	248.000,00	0,00	248.000,00	68.123,50	68.123,50	0,00

Presup. de Gastos	Crédito Inicial	Modificaciones	Crédito Definitivo	Obligaciones Reconocidas	Pagos Líquidos	Obligac. Ptes. de pago	Reman. Crédito comprometido	Reman. Crédito no comprometido
1. Gastos de personal	40.700,00	0,00	40.700,00	15.750,65	15.750,65	0,00	0,00	24.949,35
2. Gastos en bienes corrientes y servicios	74.300,00	0,00	74.300,00	33.965,99	33.965,99	0,00	0,00	40.334,01
3. Gastos financieros	0,00	0,00	0,00	0,00	0,00	0,00	0,00	0,00
4. Transferencias corrientes	2.000,00	0,00	2.000,00	0,00	0,00	0,00	0,00	2.000,00
6. Inversiones reales	131.000,00	0,00	131.000,00	56.762,75	56.762,75	0,00	0,00	74.237,25
7. Transferencias de capital	0,00	0,00	0,00	0,00	0,00	0,00	0,00	0,00
8. Activos financieros	0,00	0,00	0,00	0,00	0,00	0,00	0,00	0,00
9. Pasivos financieros	0,00	0,00	0,00	0,00	0,00	0,00	0,00	0,00
Total gastos	248.000,00	0,00	248.000,00	106.479,39	106.479,39	0,00	0,00	141.520,61

**RESULTADO PRESUPUESTARIO**

1. Derechos reconocidos netos	68.123,50
2. Obligaciones reconocidas netas	106.479,39
3. Resultado presupuestario del ejercicio	-38.355,89

**ESTADO DE REMANENTE DE TESORERÍA**

1. Fondos líquidos.	261.803,37
2. Derechos pendientes de cobro ...	0,00
Del presupuesto corriente	0,00
De Presupuestos cerrados de operaciones no presupuestarias cobros realizados ptes. de aplic. definitiva.	0,00
3. Obligaciones pendientes de Pago ...	625,45
Del presupuesto corriente	0,00
De presupuestos cerrados de operaciones no presupuestarias Pagos realizados ptes. de aplic. definitiva	625,45
I. Remanentes de tesorería total (1 + 2 - 3)	261.177,92
II. Saldos de dudoso cobro	0,00
III. Exceso de financiación afectada.	0,00
IV. Remanente de Tesorería para gastos generales (I - II - III)	261.177,92

**ESTADO DE TESORERÍA**

Existencias iniciales	301.591,67
Pagos	108.805,90
Cobros	69.017,60
Existencias finales	261.803,37

**LIQUIDACIÓN DE EJERCICIOS CERRADOS**

Obligaciones pendientes de pago	Rectificaciones y Bajas	Total Obligaciones	Pagos realizados	Obligac. Ptes. pago a 31 de diciembre
Obligaciones Pendientes de pago a 1 de enero				
1.060,34	0,00	1.060,34	1.060,34	0,00
Derechos pendientes de cobro				
Pendientes de cobro a 1 de enero				
0,00	0,00	0,00	0,00	0,00

**INDICADORES PRESUPUESTARIOS**

Índice de modificaciones presupuestarias (%)	0,00	Ingresos tributarios por habitante (€/hab.)	0,00
Grado de ejecución de ingresos (%)	27,47	Indicador de transferencias recibidas (%)	23,55
Grado de ejecución de gastos (%)	42,94	Autonomía Fiscal (%)	29,46
Grado de realización de los cobros (%)	100,00	Gastos por habitante (€/hab.)	3.802,84
Grado de realización de los pagos (%)	100,00	Esfuerzo inversor (%)	53,31
Ingresos por habitante (€/hab.)	2.432,98	Ahorro neto (%)	24,00

**LIQUIDACIÓN DEL PRESUPUESTO**

Presupuesto de Ingresos	Previsión inicial	Modificaciones	Previsión Definitiva	Derechos Reconocidos	Recaudación neta	Derechos Ptes. de cobro
1 Impuestos directos	22.000,00	0,00	22.000,00	20.396,61	20.396,61	0,00
2 Impuestos indirectos	2.500,00	0,00	2.500,00	2.475,35	2.475,35	0,00
3 Tasas y otros ingresos	19.500,00	0,00	19.500,00	14.064,37	14.064,37	0,00
4 Transferencias corrientes	18.500,00	0,00	18.500,00	13.760,88	13.760,88	0,00
5 Ingresos patrimoniales	12.500,00	0,00	12.500,00	6.547,06	6.547,06	0,00
6 Enajenación de inversiones reale	0,00	0,00	0,00	0,00	0,00	0,00
7 Transferencias de capital	158.500,00	0,00	158.500,00	128.057,83	80.323,78	47.734,05
8 Activos financieros	0,00	0,00	0,00	0,00	0,00	0,00
9 Pasivos financieros	0,00	0,00	0,00	0,00	0,00	0,00
10 Total Ingresos	233.500,00	0,00	233.500,00	185.302,10	137.568,05	47.734,05

Presup. de Gastos	Crédito Inicial	Modificaciones	Crédito Definitivo	Obligaciones Reconocidas	Pagos Líquidos	Obligac. Ptes. de pago	Reman. Crédito comprometido	Reman. Crédito no comprometido
1. Gastos de personal	5.500,00	0,00	5.500,00	5.255,35	5.064,54	190,81	0,00	244,65
2. Gastos en bienes corrientes y servicios	51.080,00	0,00	51.080,00	46.900,42	46.052,62	847,80	0,00	4.179,58
3. Gastos financieros	0,00	0,00	0,00	0,00	0,00	0,00	0,00	0,00
4. Transferencias corrientes	5.211,00	0,00	5.211,00	4.447,84	4.447,84	0,00	0,00	763,16
6. Inversiones reales	171.709,00	0,00	171.709,00	139.559,37	96.979,38	42.579,99	0,00	32.149,63
7. Transferencias de capital	0,00	0,00	0,00	0,00	0,00	0,00	0,00	0,00
8. Activos financieros	0,00	0,00	0,00	0,00	0,00	0,00	0,00	0,00
9. Pasivos financieros	0,00	0,00	0,00	0,00	0,00	0,00	0,00	0,00
Total gastos	233.500,00	0,00	233.500,00	196.162,98	152.544,38	43.618,60	0,00	37.337,02

**RESULTADO PRESUPUESTARIO**

1. Derechos reconocidos netos	185.302,10
2. Obligaciones reconocidas netas	196.162,98
3. Resultado presupuestario del ejercicio	-10.860,88

**ESTADO DE REMANENTE DE TESORERÍA**

1. Fondos líquidos.	59.864,74
2. Derechos pendientes de cobro ...	61.284,78
Del presupuesto corriente	47.734,05
De Presupuestos cerrados de operaciones no presupuestarias cobros realizados ptes. de aplic. definitiva.	0,00
3. Obligaciones pendientes de Pago ...	51.787,53
Del presupuesto corriente	43.618,60
De presupuestos cerrados de operaciones no presupuestarias Pagos realizados ptes. de aplic. definitiva	0,00
I. Remanentes de tesorería total (1 + 2 - 3)	69.361,99
II. Saldos de dudoso cobro	2.780,26
III. Exceso de financiación afectada.	0,00
IV. Remanente de Tesorería para gastos generales (I - II - III)	66.581,73

**ESTADO DE TESORERÍA**

Existencias iniciales	80.222,87
Pagos	181.760,77
Cobros	161.402,64
Existencias finales	59.864,74

**LIQUIDACIÓN DE EJERCICIOS CERRADOS**

Obligaciones pendientes de pago	Rectificaciones y Bajas	Total Obligaciones	Pagos realizados	Obligac. Ptes. pago a 31 de diciembre
Obligaciones Pendientes de pago a 1 de enero				
0,00	0,00	0,00	0,00	0,00
Derechos pendientes de cobro	Rectificaciones y Bajas	Total Derechos a cobrar	Recaudación	Pendientes. de cobro a 31 de diciembre
Pendientes de cobro a 1 de enero				
0,00	0,00	0,00	0,00	0,00

**INDICADORES PRESUPUESTARIOS**

Índice de modificaciones presupuestarias (%)	0,00	Ingresos tributarios por habitante (€/hab.)	0,00
Grado de ejecución de ingresos (%)	79,36	Indicador de transferencias recibidas (%)	76,53
Grado de ejecución de gastos (%)	84,01	Autonomía Fiscal (%)	12,34
Grado de realización de los cobros (%)	74,24	Gastos por habitante (€/hab.)	2.064,87
Grado de realización de los pagos (%)	77,76	Esfuerzo inversor (%)	71,14
Ingresos por habitante (€/hab.)	1.950,55	Ahorro neto (%)	1,12

**LIQUIDACIÓN DEL PRESUPUESTO**

Presupuesto de Ingresos	Previsión inicial	Modificaciones	Previsión Definitiva	Derechos Reconocidos	Recaudación neta	Derechos Ptes. de cobro
1 Impuestos directos	27.000,00	0,00	27.000,00	24.935,14	24.935,14	0,00
2 Impuestos indirectos	0,00	0,00	0,00	0,00	0,00	0,00
3 Tasas y otros ingresos	11.100,00	0,00	11.100,00	11.260,32	11.260,32	0,00
4 Transferencias corrientes	28.500,00	0,00	28.500,00	5.115,44	5.115,44	0,00
5 Ingresos patrimoniales	35.600,00	0,00	35.600,00	31.882,20	31.882,20	0,00
6 Enajenación de inversiones reale	0,00	0,00	0,00	0,00	0,00	0,00
7 Transferencias de capital	36.800,00	5.405,00	42.205,00	8.945,56	8.945,56	0,00
8 Activos financieros	0,00	0,00	0,00	0,00	0,00	0,00
9 Pasivos financieros	0,00	0,00	0,00	0,00	0,00	0,00
10 Total Ingresos	139.000,00	5.405,00	144.405,00	82.138,66	82.138,66	0,00

Presup. de Gastos	Crédito Inicial	Modificaciones	Crédito Definitivo	Obligaciones Reconocidas	Pagos Líquidos	Obligac. Ptes. de pago	Reman. Crédito comprometido	Reman. Crédito no comprometido
1. Gastos de personal	14.500,00	0,00	14.500,00	12.949,90	12.949,90	0,00	0,00	1.550,10
2. Gastos en bienes corrientes y servicios	66.500,00	0,00	66.500,00	56.795,30	55.662,16	1.133,14	0,00	9.704,70
3. Gastos financieros	0,00	0,00	0,00	0,00	0,00	0,00	0,00	0,00
4. Transferencias corrientes	2.000,00	0,00	2.000,00	989,41	989,41	0,00	0,00	1.010,59
6. Inversiones reales	56.000,00	5.405,00	61.405,00	42.644,18	17.644,18	25.000,00	0,00	18.760,82
7. Transferencias de capital	0,00	0,00	0,00	0,00	0,00	0,00	0,00	0,00
8. Activos financieros	0,00	0,00	0,00	0,00	0,00	0,00	0,00	0,00
9. Pasivos financieros	0,00	0,00	0,00	0,00	0,00	0,00	0,00	0,00
Total gastos	139.000,00	5.405,00	144.405,00	113.378,79	87.245,65	26.133,14	0,00	31.026,21

**RESULTADO PRESUPUESTARIO**

1. Derechos reconocidos netos	82.138,66
2. Obligaciones reconocidas netas	113.378,79
3. Resultado presupuestario del ejercicio	-31.240,13

**ESTADO DE REMANENTE DE TESORERÍA**

1. Fondos líquidos.	31.214,44
2. Derechos pendientes de cobro ...	20.327,00
Del presupuesto corriente	0,00
De Presupuestos cerrados de operaciones no presupuestarias cobros realizados ptes. de aplic. definitiva.	20.327,00
3. Obligaciones pendientes de Pago ...	27.873,74
Del presupuesto corriente	26.133,14
De presupuestos cerrados	954,97
De operaciones no presupuestarias	785,63
Pagos realizados ptes. de aplic. definitiva	0,00
I. Remanentes de tesorería total (1 + 2 - 3)	23.667,70
II. Saldos de dudoso cobro	0,00
III. Exceso de financiación afectada.	0,00
IV. Remanente de Tesorería para gastos generales (I - II - III)	23.667,70

**ESTADO DE TESORERÍA**

Existencias iniciales	47.914,84
Pagos	104.963,25
Cobros	88.262,85
Existencias finales	31.214,44

**LIQUIDACIÓN DE EJERCICIOS CERRADOS**

Obligaciones pendientes de pago	Rectificaciones y Bajas	Total Obligaciones	Pagos realizados	Obligac. Ptes. pago a 31 de diciembre
Obligaciones Pendientes de pago a 1 de enero				
2.658,21	0,00	2.658,21	1.703,24	954,97
Derechos pendientes de cobro	Rectificaciones y Bajas	Total Derechos a cobrar	Recaudación	Pendientes. de cobro a 31 de diciembre
Pendientes de cobro a 1 de enero				
2.647,78	0,00	2.647,78	2.647,78	0,00

**INDICADORES PRESUPUESTARIOS**

Índice de modificaciones presupuestarias (%)	3,89	Ingresos tributarios por habitante (€/hab.)	0,00
Grado de ejecución de ingresos (%)	56,88	Indicador de transferencias recibidas (%)	17,12
Grado de ejecución de gastos (%)	78,51	Autonomía Fiscal (%)	30,36
Grado de realización de los cobros (%)	100,00	Gastos por habitante (€/hab.)	2.267,58
Grado de realización de los pagos (%)	76,95	Esfuerzo inversor (%)	37,61
Ingresos por habitante (€/hab.)	1.642,77	Ahorro neto (%)	3,36

**LIQUIDACIÓN DEL PRESUPUESTO**

Presupuesto de Ingresos	Previsión inicial	Modificaciones	Previsión Definitiva	Derechos Reconocidos	Recaudación neta	Derechos Ptes. de cobro
1 Impuestos directos	10.500,00	0,00	10.500,00	6.920,38	6.920,38	0,00
2 Impuestos indirectos	500,00	0,00	500,00	40,00	40,00	0,00
3 Tasas y otros ingresos	5.500,00	0,00	5.500,00	861,84	861,84	0,00
4 Transferencias corrientes	16.500,00	0,00	16.500,00	13.021,33	13.021,33	0,00
5 Ingresos patrimoniales	20.100,00	0,00	20.100,00	16.030,72	16.030,72	0,00
6 Enajenación de inversiones reale	0,00	0,00	0,00	0,00	0,00	0,00
7 Transferencias de capital	29.300,00	4.000,00	33.300,00	18.589,04	17.989,04	600,00
8 Activos financieros	0,00	0,00	0,00	0,00	0,00	0,00
9 Pasivos financieros	0,00	0,00	0,00	0,00	0,00	0,00
10 Total Ingresos	82.400,00	4.000,00	86.400,00	55.463,31	54.863,31	600,00

Presup. de Gastos	Crédito Inicial	Modificaciones	Crédito Definitivo	Obligaciones Reconocidas	Pagos Líquidos	Obligac. Ptes. de pago	Reman. Crédito comprometido	Reman. Crédito no comprometido
1. Gastos de personal	15.800,00	0,00	15.800,00	15.375,85	14.921,29	454,56	0,00	424,15
2. Gastos en bienes corrientes y servicios	25.600,00	0,00	25.600,00	19.115,55	19.115,55	0,00	0,00	6.484,45
3. Gastos financieros	0,00	0,00	0,00	0,00	0,00	0,00	0,00	0,00
4. Transferencias corrientes	3.300,00	0,00	3.300,00	1.987,54	1.987,54	0,00	0,00	1.312,46
6. Inversiones reales	32.200,00	4.000,00	36.200,00	19.790,66	19.454,68	335,98	0,00	16.409,34
7. Transferencias de capital	5.500,00	0,00	5.500,00	5.139,49	5.139,49	0,00	0,00	360,51
8. Activos financieros	0,00	0,00	0,00	0,00	0,00	0,00	0,00	0,00
9. Pasivos financieros	0,00	0,00	0,00	0,00	0,00	0,00	0,00	0,00
Total gastos	82.400,00	4.000,00	86.400,00	61.409,09	60.618,55	790,54	0,00	24.990,91

**RESULTADO PRESUPUESTARIO**

1. Derechos reconocidos netos	55.463,31
2. Obligaciones reconocidas netas	61.409,09
3. Resultado presupuestario del ejercicio	-5.945,78

**ESTADO DE REMANENTE DE TESORERÍA**

1. Fondos líquidos.	37.623,24
2. Derechos pendientes de cobro ...	2.700,00
Del presupuesto corriente	600,00
De Presupuestos cerrados de operaciones no presupuestarias cobros realizados ptes. de aplic. definitiva.	2.100,00
3. Obligaciones pendientes de Pago ...	12.248,37
Del presupuesto corriente	790,54
De presupuestos cerrados de operaciones no presupuestarias Pagos realizados ptes. de aplic. definitiva	12.883,72
I. Remanentes de tesorería total (1 + 2 - 3)	28.074,87
II. Saldos de dudoso cobro	0,00
III. Exceso de financiación afectada.	0,00
IV. Remanente de Tesorería para gastos generales (I - II - III)	28.074,87

**ESTADO DE TESORERÍA**

Existencias iniciales	45.797,92
Pagos	65.098,99
Cobros	56.924,31
Existencias finales	37.623,24

**LIQUIDACIÓN DE EJERCICIOS CERRADOS**

Obligaciones pendientes de pago	Rectificaciones y Bajas	Total Obligaciones	Pagos realizados	Obligac. Ptes. pago a 31 de diciembre
Obligaciones Pendientes de pago a 1 de enero				
13.438,10	0,00	13.438,10	554,38	12.883,72
Derechos pendientes de cobro				
Pendientes de cobro a 1 de enero				
2.100,00	0,00	2.100,00	0,00	2.100,00

**INDICADORES PRESUPUESTARIOS**

Índice de modificaciones presupuestarias (%)	4,85	Ingresos tributarios por habitante (€/hab.)	0,00
Grado de ejecución de ingresos (%)	64,19	Indicador de transferencias recibidas (%)	56,99
Grado de ejecución de gastos (%)	71,08	Autonomía Fiscal (%)	12,55
Grado de realización de los cobros (%)	98,92	Gastos por habitante (€/hab.)	1.705,81
Grado de realización de los pagos (%)	98,71	Esfuerzo inversor (%)	40,60
Ingresos por habitante (€/hab.)	1.540,65	Ahorro neto (%)	1,07

**LIQUIDACIÓN DEL PRESUPUESTO**

Presupuesto de Ingresos	Previsión inicial	Modificaciones	Previsión Definitiva	Derechos Reconocidos	Recaudación neta	Derechos Ptes. de cobro
1 Impuestos directos	24.000,00	0,00	24.000,00	18.250,12	18.250,12	0,00
2 Impuestos indirectos	0,00	0,00	0,00	0,00	0,00	0,00
3 Tasas y otros ingresos	35.000,00	0,00	35.000,00	20.689,26	20.689,26	0,00
4 Transferencias corrientes	10.000,00	0,00	10.000,00	8.986,70	8.986,70	0,00
5 Ingresos patrimoniales	6.000,00	0,00	6.000,00	3.681,60	3.681,60	0,00
6 Enajenación de inversiones reale	0,00	0,00	0,00	0,00	0,00	0,00
7 Transferencias de capital	68.000,00	0,00	68.000,00	9.530,35	9.530,35	0,00
8 Activos financieros	0,00	0,00	0,00	0,00	0,00	0,00
9 Pasivos financieros	0,00	0,00	0,00	0,00	0,00	0,00
10 Total Ingresos	143.000,00	0,00	143.000,00	61.138,03	61.138,03	0,00

Presup. de Gastos	Crédito Inicial	Modificaciones	Crédito Definitivo	Obligaciones Reconocidas	Pagos Líquidos	Obligac. Ptes. de pago	Reman. Crédito comprometido	Reman. Crédito no comprometido
1. Gastos de personal	20.900,00	0,00	20.900,00	15.601,21	15.601,21	0,00	0,00	5.298,79
2. Gastos en bienes corrientes y servicios	42.600,00	0,00	42.600,00	40.589,51	40.589,51	0,00	0,00	2.010,49
3. Gastos financieros	0,00	0,00	0,00	0,00	0,00	0,00	0,00	0,00
4. Transferencias corrientes	8.500,00	0,00	8.500,00	4.091,26	4.091,26	0,00	0,00	4.408,74
6. Inversiones reales	71.000,00	0,00	71.000,00	22.560,86	22.560,86	0,00	0,00	48.439,14
7. Transferencias de capital	0,00	0,00	0,00	0,00	0,00	0,00	0,00	0,00
8. Activos financieros	0,00	0,00	0,00	0,00	0,00	0,00	0,00	0,00
9. Pasivos financieros	0,00	0,00	0,00	0,00	0,00	0,00	0,00	0,00
Total gastos	143.000,00	0,00	143.000,00	82.842,84	82.842,84	0,00	0,00	60.157,16

**RESULTADO PRESUPUESTARIO**

1. Derechos reconocidos netos	61.138,03
2. Obligaciones reconocidas netas	82.842,84
3. Resultado presupuestario del ejercicio	-21.704,81

**ESTADO DE REMANENTE DE TESORERÍA**

1. Fondos líquidos.	68.324,60
2. Derechos pendientes de cobro ...	1.263,15
Del presupuesto corriente	0,00
De Presupuestos cerrados de operaciones no presupuestarias cobros realizados ptes. de aplic. definitiva.	1.263,15
3. Obligaciones pendientes de Pago ...	1.430,13
Del presupuesto corriente	0,00
De presupuestos cerrados de operaciones no presupuestarias Pagos realizados ptes. de aplic. definitiva	1.430,13
I. Remanentes de tesorería total (1 + 2 - 3)	68.157,62
II. Saldos de dudoso cobro	0,00
III. Exceso de financiación afectada.	0,00
IV. Remanente de Tesorería para gastos generales (I - II - III)	68.157,62

**ESTADO DE TESORERÍA**

Existencias iniciales	89.906,61
Pagos	86.187,09
Cobros	64.605,08
Existencias finales	68.324,60

**LIQUIDACIÓN DE EJERCICIOS CERRADOS**

Obligaciones pendientes de pago	Rectificaciones y Bajas	Total Obligaciones	Pagos realizados	Obligac. Ptes. pago a 31 de diciembre
Obligaciones Pendientes de pago a 1 de enero				
0,00	0,00	0,00	0,00	0,00
Derechos pendientes de cobro				
Pendientes de cobro a 1 de enero				
0,00	0,00	0,00	0,00	0,00

**INDICADORES PRESUPUESTARIOS**

Índice de modificaciones presupuestarias (%)	0,00	Ingresos tributarios por habitante (€/hab.)	0,00
Grado de ejecución de ingresos (%)	42,75	Indicador de transferencias recibidas (%)	30,29
Grado de ejecución de gastos (%)	57,93	Autonomía Fiscal (%)	29,85
Grado de realización de los cobros (%)	100,00	Gastos por habitante (€/hab.)	1.428,32
Grado de realización de los pagos (%)	100,00	Esfuerzo inversor (%)	27,23
Ingresos por habitante (€/hab.)	1.054,10	Ahorro neto (%)	-16,81

**LIQUIDACIÓN DEL PRESUPUESTO**

Presupuesto de Ingresos	Previsión inicial	Modificaciones	Previsión Definitiva	Derechos Reconocidos	Recaudación neta	Derechos Ptes. de cobro
1 Impuestos directos	18.000,00	0,00	18.000,00	15.356,46	15.356,46	0,00
2 Impuestos indirectos	0,00	0,00	0,00	0,00	0,00	0,00
3 Tasas y otros ingresos	9.500,00	0,00	9.500,00	4.075,42	4.075,42	0,00
4 Transferencias corrientes	35.000,00	0,00	35.000,00	22.164,09	22.164,09	0,00
5 Ingresos patrimoniales	26.500,00	0,00	26.500,00	21.190,09	21.190,09	0,00
6 Enajenación de inversiones reale	0,00	0,00	0,00	0,00	0,00	0,00
7 Transferencias de capital	63.000,00	0,00	63.000,00	45.730,44	45.730,44	0,00
8 Activos financieros	0,00	0,00	0,00	0,00	0,00	0,00
9 Pasivos financieros	0,00	0,00	0,00	0,00	0,00	0,00
10 Total Ingresos	152.000,00	0,00	152.000,00	108.516,50	108.516,50	0,00

Presup. de Gastos	Crédito Inicial	Modificaciones	Crédito Definitivo	Obligaciones Reconocidas	Pagos Líquidos	Obligac. Ptes. de pago	Reman. Crédito comprometido	Reman. Crédito no comprometido
1. Gastos de personal	20.000,00	0,00	20.000,00	17.970,27	17.970,27	0,00	0,00	2.029,73
2. Gastos en bienes corrientes y servicios	19.000,00	0,00	19.000,00	11.086,90	11.086,90	0,00	0,00	7.913,10
3. Gastos financieros	0,00	0,00	0,00	0,00	0,00	0,00	0,00	0,00
4. Transferencias corrientes	31.600,00	0,00	31.600,00	15.487,23	15.487,23	0,00	0,00	16.112,77
6. Inversiones reales	81.400,00	0,00	81.400,00	44.991,64	44.991,64	0,00	0,00	36.408,36
7. Transferencias de capital	0,00	0,00	0,00	0,00	0,00	0,00	0,00	0,00
8. Activos financieros	0,00	0,00	0,00	0,00	0,00	0,00	0,00	0,00
9. Pasivos financieros	0,00	0,00	0,00	0,00	0,00	0,00	0,00	0,00
Total gastos	152.000,00	0,00	152.000,00	89.536,04	89.536,04	0,00	0,00	62.463,96

**RESULTADO PRESUPUESTARIO**

1. Derechos reconocidos netos	108.516,50
2. Obligaciones reconocidas netas	89.536,04
3. Resultado presupuestario del ejercicio	18.980,46

**ESTADO DE REMANENTE DE TESORERÍA**

1. Fondos líquidos.	51.751,95
2. Derechos pendientes de cobro ...	-373,46
Del presupuesto corriente	0,00
De Presupuestos cerrados de operaciones no presupuestarias cobros realizados ptes. de aplic. definitiva.	0,10
de operaciones no presupuestarias	0,00
cobros realizados ptes. de aplic. definitiva.	373,56
3. Obligaciones pendientes de Pago ...	2.244,12
Del presupuesto corriente	0,00
De presupuestos cerrados	0,00
De operaciones no presupuestarias	2.244,12
Pagos realizados ptes. de aplic. definitiva	0,00
I. Remanentes de tesorería total (1 + 2 - 3)	49.134,37
II. Saldos de dudoso cobro	0,00
III. Exceso de financiación afectada.	0,00
IV. Remanente de Tesorería para gastos generales (I - II - III)	49.134,37

**ESTADO DE TESORERÍA**

Existencias iniciales	32.771,49
Pagos	89.536,04
Cobros	108.516,50
Existencias finales	51.751,95

**LIQUIDACIÓN DE EJERCICIOS CERRADOS**

Obligaciones pendientes de pago	Rectificaciones y Bajas	Total Obligaciones	Pagos realizados	Obligac. Ptes. pago a 31 de diciembre
Obligaciones Pendientes de pago a 1 de enero				
0,00	0,00	0,00	0,00	0,00
Derechos pendientes de cobro				
Pendientes de cobro a 1 de enero				
0,10	0,00	0,10	0,00	0,10

**INDICADORES PRESUPUESTARIOS**

Índice de modificaciones presupuestarias (%)	0,00	Ingresos tributarios por habitante (€/hab.)	0,00
Grado de ejecución de ingresos (%)	71,39	Indicador de transferencias recibidas (%)	62,57
Grado de ejecución de gastos (%)	58,91	Autonomía Fiscal (%)	14,15
Grado de realización de los cobros (%)	100,00	Gastos por habitante (€/hab.)	869,28
Grado de realización de los pagos (%)	100,00	Esfuerzo inversor (%)	50,25
Ingresos por habitante (€/hab.)	1.053,56	Ahorro neto (%)	29,05

**LIQUIDACIÓN DEL PRESUPUESTO**

Presupuesto de Ingresos	Previsión inicial	Modificaciones	Previsión Definitiva	Derechos Reconocidos	Recaudación neta	Derechos Ptes. de cobro
1 Impuestos directos	28.531,74	0,00	28.531,74	28.006,28	28.006,28	0,00
2 Impuestos indirectos	7.558,10	0,00	7.558,10	1.221,51	1.221,51	0,00
3 Tasas y otros ingresos	19.450,90	0,00	19.450,90	15.206,20	15.041,20	165,00
4 Transferencias corrientes	34.894,13	0,00	34.894,13	43.783,77	43.783,77	0,00
5 Ingresos patrimoniales	71.180,69	0,00	71.180,69	70.978,20	70.978,20	0,00
6 Enajenación de inversiones reale	3.750,00	0,00	3.750,00	3.602,25	3.602,25	0,00
7 Transferencias de capital	84.637,16	21.946,04	106.583,20	42.179,30	42.179,30	0,00
8 Activos financieros	0,00	0,00	0,00	0,00	0,00	0,00
9 Pasivos financieros	0,00	0,00	0,00	0,00	0,00	0,00
10 Total Ingresos	250.002,72	21.946,04	271.948,76	204.977,51	204.812,51	165,00

Presup. de Gastos	Crédito Inicial	Modificaciones	Crédito Definitivo	Obligaciones Reconocidas	Pagos Líquidos	Obligac. Ptes. de pago	Reman. Crédito comprometido	Reman. Crédito no comprometido
1. Gastos de personal	49.066,52	0,00	49.066,52	46.034,42	46.034,42	0,00	0,00	3.032,10
2. Gastos en bienes corrientes y servicios	82.735,28	0,00	82.735,28	73.880,94	73.880,94	0,00	0,00	8.854,34
3. Gastos financieros	500,00	0,00	500,00	50,09	50,09	0,00	0,00	449,91
4. Transferencias corrientes	7.042,68	0,00	7.042,68	7.042,68	7.042,68	0,00	0,00	0,00
6. Inversiones reales	110.658,24	21.946,04	132.604,28	59.897,35	59.897,35	0,00	0,00	72.706,93
7. Transferencias de capital	0,00	0,00	0,00	0,00	0,00	0,00	0,00	0,00
8. Activos financieros	0,00	0,00	0,00	0,00	0,00	0,00	0,00	0,00
9. Pasivos financieros	0,00	0,00	0,00	0,00	0,00	0,00	0,00	0,00
Total gastos	250.002,72	21.946,04	271.948,76	186.905,48	186.905,48	0,00	0,00	85.043,28

**RESULTADO PRESUPUESTARIO**

1. Derechos reconocidos netos	204.977,51
2. Obligaciones reconocidas netas	186.905,48
3. Resultado presupuestario del ejercicio	18.072,03

**ESTADO DE REMANENTE DE TESORERÍA**

1. Fondos líquidos.	64.143,17
2. Derechos pendientes de cobro ...	565,00
Del presupuesto corriente	165,00
De Presupuestos cerrados de operaciones no presupuestarias cobros realizados ptes. de aplic. definitiva.	400,00
3. Obligaciones pendientes de Pago ...	6.191,12
Del presupuesto corriente	0,00
De presupuestos cerrados de operaciones no presupuestarias Pagos realizados ptes. de aplic. definitiva	6.191,12
I. Remanentes de tesorería total (1 + 2 - 3)	58.517,05
II. Saldos de dudoso cobro	87,34
III. Exceso de financiación afectada.	0,00
IV. Remanente de Tesorería para gastos generales (I - II - III)	58.429,71

**ESTADO DE TESORERÍA**

Existencias iniciales	40.306,12
Pagos	258.650,43
Cobros	282.487,48
Existencias finales	64.143,17

**LIQUIDACIÓN DE EJERCICIOS CERRADOS**

Obligaciones pendientes de pago	Rectificaciones y Bajas	Total Obligaciones	Pagos realizados	Obligac. Ptes. pago a 31 de diciembre
Obligaciones Pendientes de pago a 1 de enero				
0,00	0,00	0,00	0,00	0,00
Derechos pendientes de cobro				
Pendientes de cobro a 1 de enero				
10.982,15	0,00	10.982,15	10.582,15	400,00

**INDICADORES PRESUPUESTARIOS**

Índice de modificaciones presupuestarias (%)	8,78	Ingresos tributarios por habitante (€/hab.)	0,00
Grado de ejecución de ingresos (%)	75,37	Indicador de transferencias recibidas (%)	41,94
Grado de ejecución de gastos (%)	68,73	Autonomía Fiscal (%)	14,26
Grado de realización de los cobros (%)	99,92	Gastos por habitante (€/hab.)	939,22
Grado de realización de los pagos (%)	100,00	Esfuerzo inversor (%)	32,05
Ingresos por habitante (€/hab.)	1.030,04	Ahorro neto (%)	20,22

**LIQUIDACIÓN DEL PRESUPUESTO**

Presupuesto de Ingresos	Previsión inicial	Modificaciones	Previsión Definitiva	Derechos Reconocidos	Recaudación neta	Derechos Ptes. de cobro
1 Impuestos directos	18.750,00	0,00	18.750,00	31.382,76	31.382,76	0,00
2 Impuestos indirectos	500,00	0,00	500,00	60,00	60,00	0,00
3 Tasas y otros ingresos	5.140,97	0,00	5.140,97	5.370,35	5.370,35	0,00
4 Transferencias corrientes	9.035,00	0,00	9.035,00	9.120,87	9.120,87	0,00
5 Ingresos patrimoniales	34.358,92	0,00	34.358,92	49.720,53	49.720,53	0,00
6 Enajenación de inversiones reale	0,00	0,00	0,00	0,00	0,00	0,00
7 Transferencias de capital	126.051,00	5.405,00	131.456,00	36.207,69	36.207,69	0,00
8 Activos financieros	0,00	0,00	0,00	0,00	0,00	0,00
9 Pasivos financieros	0,00	0,00	0,00	0,00	0,00	0,00
10 Total Ingresos	193.835,89	5.405,00	199.240,89	131.862,20	131.862,20	0,00

Presup. de Gastos	Crédito Inicial	Modificaciones	Crédito Definitivo	Obligaciones Reconocidas	Pagos Líquidos	Obligac. Ptes. de pago	Reman. Crédito comprometido	Reman. Crédito no comprometido
1. Gastos de personal	4.829,71	0,00	4.829,71	4.115,03	4.115,03	0,00	0,00	714,68
2. Gastos en bienes corrientes y servicios	25.261,39	0,00	25.261,39	21.577,88	21.577,88	0,00	0,00	3.683,51
3. Gastos financieros	30,05	0,00	30,05	30,05	30,05	0,00	0,00	0,00
4. Transferencias corrientes	14.761,29	0,00	14.761,29	13.613,15	13.613,15	0,00	0,00	1.148,14
6. Inversiones reales	145.948,39	5.405,00	151.353,39	7.446,21	7.446,21	0,00	0,00	143.907,18
7. Transferencias de capital	0,00	0,00	0,00	0,00	0,00	0,00	0,00	0,00
8. Activos financieros	0,00	0,00	0,00	0,00	0,00	0,00	0,00	0,00
9. Pasivos financieros	3.005,06	0,00	3.005,06	3.005,06	3.005,06	0,00	0,00	0,00
Total gastos	193.835,89	5.405,00	199.240,89	49.787,38	49.787,38	0,00	0,00	149.453,51

**RESULTADO PRESUPUESTARIO**

1. Derechos reconocidos netos	131.862,20
2. Obligaciones reconocidas netas	49.787,38
3. Resultado presupuestario del ejercicio	82.074,82

**ESTADO DE REMANENTE DE TESORERÍA**

1. Fondos líquidos.	161.862,64
2. Derechos pendientes de cobro ...	106,14
Del presupuesto corriente	0,00
De Presupuestos cerrados de operaciones no presupuestarias cobros realizados ptes. de aplic. definitiva.	106,14
3. Obligaciones pendientes de Pago ...	10.208,51
Del presupuesto corriente	0,00
De presupuestos cerrados de operaciones no presupuestarias Pagos realizados ptes. de aplic. definitiva	10.208,51
I. Remanentes de tesorería total (1 + 2 - 3)	151.760,27
II. Saldos de dudoso cobro	0,00
III. Exceso de financiación afectada.	0,00
IV. Remanente de Tesorería para gastos generales (I - II - III)	151.760,27

**ESTADO DE TESORERÍA**

Existencias iniciales	67.821,70
Pagos	51.039,18
Cobros	145.080,12
Existencias finales	161.862,64

**LIQUIDACIÓN DE EJERCICIOS CERRADOS**

Obligaciones pendientes de pago	Rectificaciones y Bajas	Total Obligaciones	Pagos realizados	Obligac. Ptes. pago a 31 de diciembre
Obligaciones Pendientes de pago a 1 de enero				
0,00	0,00	0,00	0,00	0,00
Derechos pendientes de cobro				
Pendientes de cobro a 1 de enero				
2.756,02	-154,42	2.601,60	2.601,60	0,00

**INDICADORES PRESUPUESTARIOS**

Índice de modificaciones presupuestarias (%)	2,79	Ingresos tributarios por habitante (€/hab.)	0,00
Grado de ejecución de ingresos (%)	66,18	Indicador de transferencias recibidas (%)	34,38
Grado de ejecución de gastos (%)	24,99	Autonomía Fiscal (%)	23,85
Grado de realización de los cobros (%)	100,00	Gastos por habitante (€/hab.)	1.037,24
Grado de realización de los pagos (%)	100,00	Esfuerzo inversor (%)	14,96
Ingresos por habitante (€/hab.)	2.747,13	Ahorro neto (%)	55,74



**LIQUIDACIÓN DEL PRESUPUESTO**

Presupuesto de Ingresos	Previsión inicial	Modificaciones	Previsión Definitiva	Derechos Reconocidos	Recaudación neta	Derechos Ptes. de cobro
1 Impuestos directos	14.000,00	0,00	14.000,00	723,50	723,50	0,00
2 Impuestos indirectos	1.000,00	0,00	1.000,00	0,00	0,00	0,00
3 Tasas y otros ingresos	400,00	0,00	400,00	213,74	213,74	0,00
4 Transferencias corrientes	6.000,00	0,00	6.000,00	4.019,30	4.019,30	0,00
5 Ingresos patrimoniales	300,00	0,00	300,00	171,63	171,63	0,00
6 Enajenación de inversiones reale	0,00	0,00	0,00	0,00	0,00	0,00
7 Transferencias de capital	14.325,00	0,00	14.325,00	82.529,44	82.529,44	0,00
8 Activos financieros	0,00	0,00	0,00	0,00	0,00	0,00
9 Pasivos financieros	0,00	0,00	0,00	0,00	0,00	0,00
10 Total Ingresos	36.025,00	0,00	36.025,00	87.657,61	87.657,61	0,00

Presup. de Gastos	Crédito Inicial	Modificaciones	Crédito Definitivo	Obligaciones Reconocidas	Pagos Líquidos	Obligac. Ptes. de pago	Reman. Crédito comprometido	Reman. Crédito no comprometido
1. Gastos de personal	6.500,00	0,00	6.500,00	4.593,28	4.593,28	0,00	0,00	1.906,72
2. Gastos en bienes corrientes y servicios	19.225,00	0,00	19.225,00	18.194,78	18.194,78	0,00	0,00	1.030,22
3. Gastos financieros	0,00	0,00	0,00	0,00	0,00	0,00	0,00	0,00
4. Transferencias corrientes	0,00	0,00	0,00	0,00	0,00	0,00	0,00	0,00
6. Inversiones reales	10.300,00	0,00	10.300,00	9.806,79	9.806,79	0,00	0,00	493,21
7. Transferencias de capital	0,00	0,00	0,00	0,00	0,00	0,00	0,00	0,00
8. Activos financieros	0,00	0,00	0,00	0,00	0,00	0,00	0,00	0,00
9. Pasivos financieros	0,00	0,00	0,00	0,00	0,00	0,00	0,00	0,00
Total gastos	36.025,00	0,00	36.025,00	32.594,85	32.594,85	0,00	0,00	3.430,15

**RESULTADO PRESUPUESTARIO**

1. Derechos reconocidos netos	87.657,61
2. Obligaciones reconocidas netas	32.594,85
3. Resultado presupuestario del ejercicio	55.062,76

**ESTADO DE REMANENTE DE TESORERÍA**

1. Fondos líquidos.	131.824,46
2. Derechos pendientes de cobro ...	0,00
Del presupuesto corriente	0,00
De Presupuestos cerrados de operaciones no presupuestarias cobros realizados ptes. de aplic. definitiva.	0,00
3. Obligaciones pendientes de Pago ...	0,00
Del presupuesto corriente	0,00
De presupuestos cerrados de operaciones no presupuestarias Pagos realizados ptes. de aplic. definitiva	0,00
I. Remanentes de tesorería total (1 + 2 - 3)	131.824,46
II. Saldos de dudoso cobro	0,00
III. Exceso de financiación afectada.	0,00
IV. Remanente de Tesorería para gastos generales (I - II - III)	131.824,46

**ESTADO DE TESORERÍA**

Existencias iniciales	73.416,55
Pagos	32.594,85
Cobros	91.002,76
Existencias finales	131.824,46

**LIQUIDACIÓN DE EJERCICIOS CERRADOS**

Obligaciones pendientes de pago	Rectificaciones y Bajas	Total Obligaciones	Pagos realizados	Obligac. Ptes. pago a 31 de diciembre
Obligaciones Pendientes de pago a 1 de enero				
0,00	0,00	0,00	0,00	0,00
Derechos pendientes de cobro				
Pendientes de cobro a 1 de enero				
0,00	0,00	0,00	0,00	0,00

**INDICADORES PRESUPUESTARIOS**

Índice de modificaciones presupuestarias (%)	0,00	Ingresos tributarios por habitante (€/hab.)	0,00
Grado de ejecución de ingresos (%)	243,32	Indicador de transferencias recibidas (%)	98,73
Grado de ejecución de gastos (%)	90,48	Autonomía Fiscal (%)	0,83
Grado de realización de los cobros (%)	100,00	Gastos por habitante (€/hab.)	1.207,22
Grado de realización de los pagos (%)	100,00	Esfuerzo inversor (%)	30,09
Ingresos por habitante (€/hab.)	3.246,58	Ahorro neto (%)	-344,37

**LIQUIDACIÓN DEL PRESUPUESTO**

Presupuesto de Ingresos	Previsión inicial	Modificaciones	Previsión Definitiva	Derechos Reconocidos	Recaudación neta	Derechos Ptes. de cobro
1 Impuestos directos	122.500,00	0,00	122.500,00	18.933,44	18.933,44	0,00
2 Impuestos indirectos	0,00	0,00	0,00	0,00	0,00	0,00
3 Tasas y otros ingresos	16.100,00	0,00	16.100,00	2.561,43	2.561,43	0,00
4 Transferencias corrientes	14.000,00	0,00	14.000,00	10.423,37	10.423,37	0,00
5 Ingresos patrimoniales	24.400,00	0,00	24.400,00	15.858,21	15.858,21	0,00
6 Enajenación de inversiones reale	0,00	0,00	0,00	0,00	0,00	0,00
7 Transferencias de capital	133.000,00	0,00	133.000,00	57.723,00	57.723,00	0,00
8 Activos financieros	0,00	0,00	0,00	0,00	0,00	0,00
9 Pasivos financieros	0,00	0,00	0,00	0,00	0,00	0,00
10 Total Ingresos	310.000,00	0,00	310.000,00	105.499,45	105.499,45	0,00

Presup. de Gastos	Crédito Inicial	Modificaciones	Crédito Definitivo	Obligaciones Reconocidas	Pagos Líquidos	Obligac. Ptes. de pago	Reman. Crédito comprometido	Reman. Crédito no comprometido
1. Gastos de personal	6.120,00	0,00	6.120,00	6.120,00	6.120,00	0,00	0,00	0,00
2. Gastos en bienes corrientes y servicios	79.650,00	0,00	79.650,00	41.826,92	41.826,92	0,00	0,00	37.823,08
3. Gastos financieros	0,00	0,00	0,00	0,00	0,00	0,00	0,00	0,00
4. Transferencias corrientes	130,00	0,00	130,00	18,41	18,41	0,00	0,00	111,59
6. Inversiones reales	224.100,00	0,00	224.100,00	20.156,75	20.156,75	0,00	0,00	203.943,25
7. Transferencias de capital	0,00	0,00	0,00	0,00	0,00	0,00	0,00	0,00
8. Activos financieros	0,00	0,00	0,00	0,00	0,00	0,00	0,00	0,00
9. Pasivos financieros	0,00	0,00	0,00	0,00	0,00	0,00	0,00	0,00
Total gastos	310.000,00	0,00	310.000,00	68.122,08	68.122,08	0,00	0,00	241.877,92

**RESULTADO PRESUPUESTARIO**

1. Derechos reconocidos netos	105.499,45
2. Obligaciones reconocidas netas	68.122,08
3. Resultado presupuestario del ejercicio	37.377,37

**ESTADO DE REMANENTE DE TESORERÍA**

1. Fondos líquidos.	204.997,81
2. Derechos pendientes de cobro ...	0,00
Del presupuesto corriente	0,00
De Presupuestos cerrados de operaciones no presupuestarias cobros realizados ptes. de aplic. definitiva.	0,00
3. Obligaciones pendientes de Pago ...	0,00
Del presupuesto corriente	0,00
De presupuestos cerrados de operaciones no presupuestarias Pagos realizados ptes. de aplic. definitiva	0,00
I. Remanentes de tesorería total (1 + 2 - 3)	204.997,81
II. Saldos de dudoso cobro	0,00
III. Exceso de financiación afectada.	46.750,00
IV. Remanente de Tesorería para gastos generales (I - II - III)	158.247,81

**ESTADO DE TESORERÍA**

Existencias iniciales	167.620,44
Pagos	68.122,08
Cobros	105.499,45
Existencias finales	204.997,81

**LIQUIDACIÓN DE EJERCICIOS CERRADOS**

Obligaciones pendientes de pago	Rectificaciones y Bajas	Total Obligaciones	Pagos realizados	Obligac. Ptes. pago a 31 de diciembre
Obligaciones Pendientes de pago a 1 de enero				
0,00	0,00	0,00	0,00	0,00
Derechos pendientes de cobro				
Pendientes de cobro a 1 de enero				
0,00	0,00	0,00	0,00	0,00

**INDICADORES PRESUPUESTARIOS**

Índice de modificaciones presupuestarias (%)	0,00	Ingresos tributarios por habitante (€/hab.)	0,00
Grado de ejecución de ingresos (%)	34,03	Indicador de transferencias recibidas (%)	64,59
Grado de ejecución de gastos (%)	21,97	Autonomía Fiscal (%)	17,95
Grado de realización de los cobros (%)	100,00	Gastos por habitante (€/hab.)	1.584,23
Grado de realización de los pagos (%)	100,00	Esfuerzo inversor (%)	29,59
Ingresos por habitante (€/hab.)	2.453,48	Ahorro neto (%)	-0,40

**LIQUIDACIÓN DEL PRESUPUESTO**

Presupuesto de Ingresos	Previsión inicial	Modificaciones	Previsión Definitiva	Derechos Reconocidos	Recaudación neta	Derechos Ptes. de cobro
1 Impuestos directos	31.700,00	0,00	31.700,00	679,30	679,30	0,00
2 Impuestos indirectos	5.000,00	0,00	5.000,00	40,00	40,00	0,00
3 Tasas y otros ingresos	67.856,59	0,00	67.856,59	8.938,69	8.938,69	0,00
4 Transferencias corrientes	20.300,00	0,00	20.300,00	57.487,22	57.487,22	0,00
5 Ingresos patrimoniales	6.600,00	0,00	6.600,00	5.861,56	5.861,56	0,00
6 Enajenación de inversiones reale	0,00	0,00	0,00	0,00	0,00	0,00
7 Transferencias de capital	162.365,83	0,00	162.365,83	60.924,41	60.924,41	0,00
8 Activos financieros	0,00	0,00	0,00	0,00	0,00	0,00
9 Pasivos financieros	0,00	0,00	0,00	0,00	0,00	0,00
10 Total Ingresos	293.822,42	0,00	293.822,42	133.931,18	133.931,18	0,00

Presup. de Gastos	Crédito Inicial	Modificaciones	Crédito Definitivo	Obligaciones Reconocidas	Pagos Líquidos	Obligac. Ptes. de pago	Reman. Crédito comprometido	Reman. Crédito no comprometido
1. Gastos de personal	25.800,00	0,00	25.800,00	17.146,77	16.893,47	253,30	0,00	8.653,23
2. Gastos en bienes corrientes y servicios	64.200,00	0,00	64.200,00	51.877,76	51.859,55	18,21	0,00	12.322,24
3. Gastos financieros	400,00	0,00	400,00	146,41	146,41	0,00	0,00	253,59
4. Transferencias corrientes	5.300,00	0,00	5.300,00	3.660,28	3.660,28	0,00	0,00	1.639,72
6. Inversiones reales	196.030,92	0,00	196.030,92	52.942,84	52.942,84	0,00	0,00	143.088,08
7. Transferencias de capital	0,00	0,00	0,00	0,00	0,00	0,00	0,00	0,00
8. Activos financieros	0,00	0,00	0,00	0,00	0,00	0,00	0,00	0,00
9. Pasivos financieros	2.091,50	0,00	2.091,50	2.091,50	2.091,50	0,00	0,00	0,00
Total gastos	293.822,42	0,00	293.822,42	127.865,56	127.594,05	271,51	0,00	165.956,86

**RESULTADO PRESUPUESTARIO**

1. Derechos reconocidos netos	133.931,18
2. Obligaciones reconocidas netas	127.865,56
3. Resultado presupuestario del ejercicio	6.065,62

**ESTADO DE REMANENTE DE TESORERÍA**

1. Fondos líquidos.	36.188,73
2. Derechos pendientes de cobro ...	1.489,92
Del presupuesto corriente	0,00
De Presupuestos cerrados de operaciones no presupuestarias cobros realizados ptes. de aplic. definitiva.	1.489,92
3. Obligaciones pendientes de Pago ...	1.098,59
Del presupuesto corriente	271,51
De presupuestos cerrados de operaciones no presupuestarias Pagos realizados ptes. de aplic. definitiva	873,84
I. Remanentes de tesorería total (1 + 2 - 3)	36.580,06
II. Saldos de dudoso cobro	0,00
III. Exceso de financiación afectada.	0,00
IV. Remanente de Tesorería para gastos generales (I - II - III)	36.580,06

**ESTADO DE TESORERÍA**

Existencias iniciales	13.205,09
Pagos	128.395,02
Cobros	151.378,66
Existencias finales	36.188,73

**LIQUIDACIÓN DE EJERCICIOS CERRADOS**

Obligaciones pendientes de pago	Rectificaciones y Bajas	Total Obligaciones	Pagos realizados	Obligac. Ptes. pago a 31 de diciembre
Obligaciones Pendientes de pago a 1 de enero				
873,84	0,00	873,84	0,00	873,84
Derechos pendientes de cobro				
Pendientes de cobro a 1 de enero				
0,00	0,00	0,00	0,00	0,00

**INDICADORES PRESUPUESTARIOS**

Índice de modificaciones presupuestarias (%)	0,00	Ingresos tributarios por habitante (€/hab.)	0,00
Grado de ejecución de ingresos (%)	45,58	Indicador de transferencias recibidas (%)	88,41
Grado de ejecución de gastos (%)	43,52	Autonomía Fiscal (%)	0,54
Grado de realización de los cobros (%)	100,00	Gastos por habitante (€/hab.)	1.039,56
Grado de realización de los pagos (%)	99,79	Esfuerzo inversor (%)	41,41
Ingresos por habitante (€/hab.)	1.088,87	Ahorro neto (%)	-2,62

**LIQUIDACIÓN DEL PRESUPUESTO**

Presupuesto de Ingresos	Previsión inicial	Modificaciones	Previsión Definitiva	Derechos Reconocidos	Recaudación neta	Derechos Ptes. de cobro
1 Impuestos directos	13.530,00	0,00	13.530,00	13.341,56	13.341,56	0,00
2 Impuestos indirectos	0,00	0,00	0,00	0,00	0,00	0,00
3 Tasas y otros ingresos	22.450,00	0,00	22.450,00	18.128,33	18.128,33	0,00
4 Transferencias corrientes	15.245,00	5.553,00	20.798,00	15.539,42	15.539,42	0,00
5 Ingresos patrimoniales	30.375,00	0,00	30.375,00	29.316,16	29.316,16	0,00
6 Enajenación de inversiones reale	0,00	0,00	0,00	0,00	0,00	0,00
7 Transferencias de capital	0,00	7.135,00	7.135,00	10.864,65	10.864,65	0,00
8 Activos financieros	0,00	0,00	0,00	0,00	0,00	0,00
9 Pasivos financieros	0,00	0,00	0,00	0,00	0,00	0,00
10 Total Ingresos	81.600,00	12.688,00	94.288,00	87.190,12	87.190,12	0,00

Presup. de Gastos	Crédito Inicial	Modificaciones	Crédito Definitivo	Obligaciones Reconocidas	Pagos Líquidos	Obligac. Ptes. de pago	Reman. Crédito comprometido	Reman. Crédito no comprometido
1. Gastos de personal	23.500,00	5.553,00	29.053,00	25.687,32	25.687,32	0,00	0,00	3.365,68
2. Gastos en bienes corrientes y servicios	43.600,00	7.135,00	50.735,00	28.802,10	28.802,10	0,00	0,00	21.932,90
3. Gastos financieros	0,00	0,00	0,00	0,00	0,00	0,00	0,00	0,00
4. Transferencias corrientes	3.500,00	0,00	3.500,00	2.612,12	2.612,12	0,00	0,00	887,88
6. Inversiones reales	11.000,00	0,00	11.000,00	2.206,56	2.206,56	0,00	0,00	8.793,44
7. Transferencias de capital	0,00	0,00	0,00	0,00	0,00	0,00	0,00	0,00
8. Activos financieros	0,00	0,00	0,00	0,00	0,00	0,00	0,00	0,00
9. Pasivos financieros	0,00	0,00	0,00	0,00	0,00	0,00	0,00	0,00
Total gastos	81.600,00	12.688,00	94.288,00	59.308,10	59.308,10	0,00	0,00	34.979,90

**RESULTADO PRESUPUESTARIO**

1. Derechos reconocidos netos	87.190,12
2. Obligaciones reconocidas netas	59.308,10
3. Resultado presupuestario del ejercicio	27.882,02

**ESTADO DE REMANENTE DE TESORERÍA**

1. Fondos líquidos.	70.166,10
2. Derechos pendientes de cobro ...	87,85
Del presupuesto corriente	0,00
De Presupuestos cerrados de operaciones no presupuestarias cobros realizados ptes. de aplic. definitiva.	87,85
3. Obligaciones pendientes de Pago ...	6.187,29
Del presupuesto corriente	0,00
De presupuestos cerrados de operaciones no presupuestarias Pagos realizados ptes. de aplic. definitiva	127,96
I. Remanentes de tesorería total (1 + 2 - 3)	64.066,66
II. Saldos de dudoso cobro	43,93
III. Exceso de financiación afectada.	0,00
IV. Remanente de Tesorería para gastos generales (I - II - III)	64.022,73

**ESTADO DE TESORERÍA**

Existencias iniciales	41.921,71
Pagos	84.209,31
Cobros	112.453,70
Existencias finales	70.166,10

**LIQUIDACIÓN DE EJERCICIOS CERRADOS**

Obligaciones pendientes de pago	Rectificaciones y Bajas	Total Obligaciones	Pagos realizados	Obligac. Ptes. pago a 31 de diciembre
Obligaciones Pendientes de pago a 1 de enero				
127,96	0,00	127,96	0,00	127,96
Derechos pendientes de cobro				
Pendientes de cobro a 1 de enero				
87,85	0,00	87,85	0,00	87,85

**INDICADORES PRESUPUESTARIOS**

Índice de modificaciones presupuestarias (%)	15,55	Ingresos tributarios por habitante (€/hab.)	0,00
Grado de ejecución de ingresos (%)	92,47	Indicador de transferencias recibidas (%)	30,28
Grado de ejecución de gastos (%)	62,90	Autonomía Fiscal (%)	15,30
Grado de realización de los cobros (%)	100,00	Gastos por habitante (€/hab.)	972,26
Grado de realización de los pagos (%)	100,00	Esfuerzo inversor (%)	3,72
Ingresos por habitante (€/hab.)	1.429,35	Ahorro neto (%)	25,19

**LIQUIDACIÓN DEL PRESUPUESTO**

Presupuesto de Ingresos	Previsión inicial	Modificaciones	Previsión Definitiva	Derechos Reconocidos	Recaudación neta	Derechos Ptes. de cobro
1 Impuestos directos	64.500,00	0,00	64.500,00	64.725,24	64.725,24	0,00
2 Impuestos indirectos	10.000,00	0,00	10.000,00	9.660,79	9.660,79	0,00
3 Tasas y otros ingresos	55.812,00	0,00	55.812,00	20.608,80	20.608,80	0,00
4 Transferencias corrientes	34.000,00	0,00	34.000,00	26.523,22	26.523,22	0,00
5 Ingresos patrimoniales	25.000,00	0,00	25.000,00	23.851,50	23.851,50	0,00
6 Enajenación de inversiones reale	0,00	0,00	0,00	0,00	0,00	0,00
7 Transferencias de capital	4.348,00	12.649,00	16.997,00	16.997,00	16.997,00	0,00
8 Activos financieros	0,00	4.313,06	4.313,06	0,00	0,00	0,00
9 Pasivos financieros	0,00	0,00	0,00	0,00	0,00	0,00
10 Total Ingresos	193.660,00	16.962,06	210.622,06	162.366,55	162.366,55	0,00

Presup. de Gastos	Crédito Inicial	Modificaciones	Crédito Definitivo	Obligaciones Reconocidas	Pagos Líquidos	Obligac. Ptes. de pago	Reman. Crédito comprometido	Reman. Crédito no comprometido
1. Gastos de personal	40.000,00	0,00	40.000,00	32.010,69	32.010,69	0,00	0,00	7.989,31
2. Gastos en bienes corrientes y servicios	96.000,00	0,00	96.000,00	75.899,12	71.805,32	4.093,80	0,00	20.100,88
3. Gastos financieros	60,00	0,00	60,00	0,00	0,00	0,00	0,00	60,00
4. Transferencias corrientes	7.200,00	0,00	7.200,00	5.719,80	5.719,80	0,00	0,00	1.480,20
6. Inversiones reales	50.400,00	16.962,06	67.362,06	66.375,42	66.375,42	0,00	0,00	986,64
7. Transferencias de capital	0,00	0,00	0,00	0,00	0,00	0,00	0,00	0,00
8. Activos financieros	0,00	0,00	0,00	0,00	0,00	0,00	0,00	0,00
9. Pasivos financieros	0,00	0,00	0,00	0,00	0,00	0,00	0,00	0,00
Total gastos	193.660,00	16.962,06	210.622,06	180.005,03	175.911,23	4.093,80	0,00	30.617,03

**RESULTADO PRESUPUESTARIO**

1. Derechos reconocidos netos	162.366,55
2. Obligaciones reconocidas netas	180.005,03
3. Resultado presupuestario del ejercicio	-17.638,48

**ESTADO DE REMANENTE DE TESORERÍA**

1. Fondos líquidos.	104.633,84
2. Derechos pendientes de cobro ...	526,62
Del presupuesto corriente	0,00
De Presupuestos cerrados de operaciones no presupuestarias cobros realizados ptes. de aplic. definitiva.	84,24
de operaciones no presupuestarias	887,66
cobros realizados ptes. de aplic. definitiva.	445,28
3. Obligaciones pendientes de Pago ...	35.814,91
Del presupuesto corriente	4.093,80
De presupuestos cerrados	20.380,60
De operaciones no presupuestarias	12.183,30
Pagos realizados ptes. de aplic. definitiva	842,79
I. Remanentes de tesorería total (1 + 2 - 3)	69.345,55
II. Saldos de dudoso cobro	128,62
III. Exceso de financiación afectada.	0,00
IV. Remanente de Tesorería para gastos generales (I - II - III)	69.216,93

**ESTADO DE TESORERÍA**

Existencias iniciales	134.316,00
Pagos	315.457,05
Cobros	285.774,89
Existencias finales	104.633,84

**LIQUIDACIÓN DE EJERCICIOS CERRADOS**

Obligaciones pendientes de pago	Rectificaciones y Bajas	Total Obligaciones	Pagos realizados	Obligac. Ptes. pago a 31 de diciembre
Obligaciones Pendientes de pago a 1 de enero				
78.780,60	0,00	78.780,60	58.400,00	20.380,60
Derechos pendientes de cobro				
Pendientes de cobro a 1 de enero				
45.855,38	0,00	45.855,38	45.771,14	84,24

**INDICADORES PRESUPUESTARIOS**

Índice de modificaciones presupuestarias (%)	8,76	Ingresos tributarios por habitante (€/hab.)	0,00
Grado de ejecución de ingresos (%)	77,09	Indicador de transferencias recibidas (%)	26,80
Grado de ejecución de gastos (%)	85,46	Autonomía Fiscal (%)	45,81
Grado de realización de los cobros (%)	100,00	Gastos por habitante (€/hab.)	1.714,33
Grado de realización de los pagos (%)	97,73	Esfuerzo inversor (%)	36,87
Ingresos por habitante (€/hab.)	1.546,35	Ahorro neto (%)	21,83

**LIQUIDACIÓN DEL PRESUPUESTO**

Presupuesto de Ingresos	Previsión inicial	Modificaciones	Previsión Definitiva	Derechos Reconocidos	Recaudación neta	Derechos Ptes. de cobro
1 Impuestos directos	17.400,00	0,00	17.400,00	43.002,71	43.002,71	0,00
2 Impuestos indirectos	5.000,00	0,00	5.000,00	791,88	791,88	0,00
3 Tasas y otros ingresos	11.100,00	0,00	11.100,00	5.965,49	3.965,49	2.000,00
4 Transferencias corrientes	25.500,00	0,00	25.500,00	41.172,97	25.927,51	15.245,46
5 Ingresos patrimoniales	15.000,00	0,00	15.000,00	6.168,74	6.168,74	0,00
6 Enajenación de inversiones reale	6.000,00	0,00	6.000,00	0,00	0,00	0,00
7 Transferencias de capital	50.000,00	8.324,00	58.324,00	33.176,93	8.324,00	24.852,93
8 Activos financieros	0,00	10.500,00	10.500,00	0,00	0,00	0,00
9 Pasivos financieros	0,00	0,00	0,00	0,00	0,00	0,00
10 Total Ingresos	130.000,00	18.824,00	148.824,00	130.278,72	88.180,33	42.098,39

Presup. de Gastos	Crédito Inicial	Modificaciones	Crédito Definitivo	Obligaciones Reconocidas	Pagos Líquidos	Obligac. Ptes. de pago	Reman. Crédito comprometido	Reman. Crédito no comprometido
1. Gastos de personal	30.500,00	0,00	30.500,00	23.984,92	23.984,92	0,00	0,00	6.515,08
2. Gastos en bienes corrientes y servicios	38.500,00	0,00	38.500,00	25.218,82	24.744,67	474,15	0,00	13.281,18
3. Gastos financieros	0,00	0,00	0,00	0,00	0,00	0,00	0,00	0,00
4. Transferencias corrientes	3.000,00	0,00	3.000,00	2.352,62	2.352,62	0,00	0,00	647,38
6. Inversiones reales	58.000,00	18.824,00	76.824,00	73.562,72	34.214,90	39.347,82	0,00	3.261,28
7. Transferencias de capital	0,00	0,00	0,00	0,00	0,00	0,00	0,00	0,00
8. Activos financieros	0,00	0,00	0,00	0,00	0,00	0,00	0,00	0,00
9. Pasivos financieros	0,00	0,00	0,00	0,00	0,00	0,00	0,00	0,00
Total gastos	130.000,00	18.824,00	148.824,00	125.119,08	85.297,11	39.821,97	0,00	23.704,92

**RESULTADO PRESUPUESTARIO**

1. Derechos reconocidos netos	130.278,72
2. Obligaciones reconocidas netas	125.119,08
3. Resultado presupuestario del ejercicio	5.159,64

**ESTADO DE REMANENTE DE TESORERÍA**

1. Fondos líquidos.	83.664,86
2. Derechos pendientes de cobro ...	46.455,85
Del presupuesto corriente	42.098,39
De Presupuestos cerrados de operaciones no presupuestarias cobros realizados ptes. de aplic. definitiva.	0,00
3. Obligaciones pendientes de Pago ...	46.728,25
Del presupuesto corriente	39.821,97
De presupuestos cerrados de operaciones no presupuestarias Pagos realizados ptes. de aplic. definitiva	0,00
I. Remanentes de tesorería total (1 + 2 - 3)	83.392,46
II. Saldos de dudoso cobro	2.104,92
III. Exceso de financiación afectada.	0,00
IV. Remanente de Tesorería para gastos generales (I - II - III)	81.287,54

**ESTADO DE TESORERÍA**

Existencias iniciales	72.020,12
Pagos	142.058,35
Cobros	153.703,09
Existencias finales	83.664,86

**LIQUIDACIÓN DE EJERCICIOS CERRADOS**

Obligaciones pendientes de pago	Rectificaciones y Bajas	Total Obligaciones	Pagos realizados	Obligac. Ptes. pago a 31 de diciembre
Obligaciones Pendientes de pago a 1 de enero				
7.751,70	0,00	7.751,70	7.751,70	0,00
Derechos pendientes de cobro				
Pendientes de cobro a 1 de enero				
3.716,70	0,00	3.716,70	3.716,70	0,00

**INDICADORES PRESUPUESTARIOS**

Índice de modificaciones presupuestarias (%)	14,48	Ingresos tributarios por habitante (€/hab.)	0,00
Grado de ejecución de ingresos (%)	87,54	Indicador de transferencias recibidas (%)	57,07
Grado de ejecución de gastos (%)	84,07	Autonomía Fiscal (%)	33,62
Grado de realización de los cobros (%)	67,69	Gastos por habitante (€/hab.)	1.646,30
Grado de realización de los pagos (%)	68,17	Esfuerzo inversor (%)	58,79
Ingresos por habitante (€/hab.)	1.714,19	Ahorro neto (%)	46,90

**LIQUIDACIÓN DEL PRESUPUESTO**

Presupuesto de Ingresos	Previsión inicial	Modificaciones	Previsión Definitiva	Derechos Reconocidos	Recaudación neta	Derechos Ptes. de cobro
1 Impuestos directos	12.000,00	0,00	12.000,00	10.801,40	10.801,40	0,00
2 Impuestos indirectos	0,00	0,00	0,00	0,00	0,00	0,00
3 Tasas y otros ingresos	18.600,00	0,00	18.600,00	6.151,75	6.151,75	0,00
4 Transferencias corrientes	20.000,00	0,00	20.000,00	11.454,65	11.454,65	0,00
5 Ingresos patrimoniales	32.000,00	0,00	32.000,00	20.116,27	20.116,27	0,00
6 Enajenación de inversiones reale	0,00	0,00	0,00	0,00	0,00	0,00
7 Transferencias de capital	130.000,00	0,00	130.000,00	88.916,14	88.916,14	0,00
8 Activos financieros	0,00	0,00	0,00	0,00	0,00	0,00
9 Pasivos financieros	0,00	0,00	0,00	0,00	0,00	0,00
10 Total Ingresos	212.600,00	0,00	212.600,00	137.440,21	137.440,21	0,00

Presup. de Gastos	Crédito Inicial	Modificaciones	Crédito Definitivo	Obligaciones Reconocidas	Pagos Líquidos	Obligac. Ptes. de pago	Reman. Crédito comprometido	Reman. Crédito no comprometido
1. Gastos de personal	7.500,00	0,00	7.500,00	6.598,28	6.598,28	0,00	0,00	901,72
2. Gastos en bienes corrientes y servicios	29.000,00	0,00	29.000,00	20.894,08	20.894,08	0,00	0,00	8.105,92
3. Gastos financieros	0,00	0,00	0,00	0,00	0,00	0,00	0,00	0,00
4. Transferencias corrientes	6.100,00	0,00	6.100,00	3.770,08	3.770,08	0,00	0,00	2.329,92
6. Inversiones reales	170.000,00	0,00	170.000,00	146.001,72	146.001,72	0,00	0,00	23.998,28
7. Transferencias de capital	0,00	0,00	0,00	0,00	0,00	0,00	0,00	0,00
8. Activos financieros	0,00	0,00	0,00	0,00	0,00	0,00	0,00	0,00
9. Pasivos financieros	0,00	0,00	0,00	0,00	0,00	0,00	0,00	0,00
Total gastos	212.600,00	0,00	212.600,00	177.264,16	177.264,16	0,00	0,00	35.335,84

**RESULTADO PRESUPUESTARIO**

1. Derechos reconocidos netos	137.440,21
2. Obligaciones reconocidas netas	177.264,16
3. Resultado presupuestario del ejercicio	-39.823,95

**ESTADO DE REMANENTE DE TESORERÍA**

1. Fondos líquidos.	21.182,33
2. Derechos pendientes de cobro ...	1.032,54
Del presupuesto corriente	0,00
De Presupuestos cerrados de operaciones no presupuestarias cobros realizados ptes. de aplic. definitiva.	1.032,54
3. Obligaciones pendientes de Pago ...	438,48
Del presupuesto corriente	0,00
De presupuestos cerrados de operaciones no presupuestarias Pagos realizados ptes. de aplic. definitiva	438,48
I. Remanentes de tesorería total (1 + 2 - 3)	21.776,39
II. Saldos de dudoso cobro	0,00
III. Exceso de financiación afectada.	0,00
IV. Remanente de Tesorería para gastos generales (I - II - III)	21.776,39

**ESTADO DE TESORERÍA**

Existencias iniciales	61.006,28
Pagos	177.264,16
Cobros	137.440,21
Existencias finales	21.182,33

**LIQUIDACIÓN DE EJERCICIOS CERRADOS**

Obligaciones pendientes de pago	Rectificaciones y Bajas	Total Obligaciones	Pagos realizados	Obligac. Ptes. pago a 31 de diciembre
Obligaciones Pendientes de pago a 1 de enero				
0,00	0,00	0,00	0,00	0,00
Derechos pendientes de cobro				
Pendientes de cobro a 1 de enero				
0,00	0,00	0,00	0,00	0,00

**INDICADORES PRESUPUESTARIOS**

Índice de modificaciones presupuestarias (%)	0,00	Ingresos tributarios por habitante (€/hab.)	0,00
Grado de ejecución de ingresos (%)	64,65	Indicador de transferencias recibidas (%)	73,03
Grado de ejecución de gastos (%)	83,38	Autonomía Fiscal (%)	7,86
Grado de realización de los cobros (%)	100,00	Gastos por habitante (€/hab.)	2.606,83
Grado de realización de los pagos (%)	100,00	Esfuerzo inversor (%)	82,36
Ingresos por habitante (€/hab.)	2.021,18	Ahorro neto (%)	35,57

**LIQUIDACIÓN DEL PRESUPUESTO**

Presupuesto de Ingresos	Previsión inicial	Modificaciones	Previsión Definitiva	Derechos Reconocidos	Recaudación neta	Derechos Ptes. de cobro
1 Impuestos directos	13.000,00	0,00	13.000,00	13.042,26	13.042,26	0,00
2 Impuestos indirectos	3.000,00	0,00	3.000,00	1.795,00	1.795,00	0,00
3 Tasas y otros ingresos	7.800,00	0,00	7.800,00	6.089,34	6.089,34	0,00
4 Transferencias corrientes	16.000,00	0,00	16.000,00	14.605,58	14.605,58	0,00
5 Ingresos patrimoniales	7.000,00	0,00	7.000,00	6.956,05	6.956,05	0,00
6 Enajenación de inversiones reale	0,00	0,00	0,00	0,00	0,00	0,00
7 Transferencias de capital	25.000,00	0,00	25.000,00	6.053,99	6.053,99	0,00
8 Activos financieros	0,00	0,00	0,00	0,00	0,00	0,00
9 Pasivos financieros	0,00	0,00	0,00	0,00	0,00	0,00
10 Total Ingresos	71.800,00	0,00	71.800,00	48.542,22	48.542,22	0,00

Presup. de Gastos	Crédito Inicial	Modificaciones	Crédito Definitivo	Obligaciones Reconocidas	Pagos Líquidos	Obligac. Ptes. de pago	Reman. Crédito comprometido	Reman. Crédito no comprometido
1. Gastos de personal	6.750,00	0,00	6.750,00	5.913,37	5.913,37	0,00	0,00	836,63
2. Gastos en bienes corrientes y servicios	20.400,00	0,00	20.400,00	16.068,11	16.068,11	0,00	0,00	4.331,89
3. Gastos financieros	0,00	0,00	0,00	0,00	0,00	0,00	0,00	0,00
4. Transferencias corrientes	4.000,00	0,00	4.000,00	3.209,21	3.209,21	0,00	0,00	790,79
6. Inversiones reales	40.650,00	0,00	40.650,00	39.091,87	39.091,87	0,00	0,00	1.558,13
7. Transferencias de capital	0,00	0,00	0,00	0,00	0,00	0,00	0,00	0,00
8. Activos financieros	0,00	0,00	0,00	0,00	0,00	0,00	0,00	0,00
9. Pasivos financieros	0,00	0,00	0,00	0,00	0,00	0,00	0,00	0,00
Total gastos	71.800,00	0,00	71.800,00	64.282,56	64.282,56	0,00	0,00	7.517,44

**RESULTADO PRESUPUESTARIO**

1. Derechos reconocidos netos	48.542,22
2. Obligaciones reconocidas netas	64.282,56
3. Resultado presupuestario del ejercicio	-15.740,34

**ESTADO DE REMANENTE DE TESORERÍA**

1. Fondos líquidos.	15.353,02
2. Derechos pendientes de cobro ...	835,79
Del presupuesto corriente	0,00
De Presupuestos cerrados de operaciones no presupuestarias cobros realizados ptes. de aplic. definitiva.	835,79
3. Obligaciones pendientes de Pago ...	5.743,05
Del presupuesto corriente	0,00
De presupuestos cerrados de operaciones no presupuestarias Pagos realizados ptes. de aplic. definitiva	5.743,05
I. Remanentes de tesorería total (1 + 2 - 3)	10.445,76
II. Saldos de dudoso cobro	0,00
III. Exceso de financiación afectada.	0,00
IV. Remanente de Tesorería para gastos generales (I - II - III)	10.445,76

**ESTADO DE TESORERÍA**

Existencias iniciales	31.036,72
Pagos	65.535,52
Cobros	49.851,82
Existencias finales	15.353,02

**LIQUIDACIÓN DE EJERCICIOS CERRADOS**

Obligaciones pendientes de pago	Rectificaciones y Bajas	Total Obligaciones	Pagos realizados	Obligac. Ptes. pago a 31 de diciembre
Obligaciones Pendientes de pago a 1 de enero				
0,00	0,00	0,00	0,00	0,00
Derechos pendientes de cobro				
Pendientes de cobro a 1 de enero				
835,79	0,00	835,79	0,00	835,79

**INDICADORES PRESUPUESTARIOS**

Índice de modificaciones presupuestarias (%)	0,00	Ingresos tributarios por habitante (€/hab.)	0,00
Grado de ejecución de ingresos (%)	67,61	Indicador de transferencias recibidas (%)	42,56
Grado de ejecución de gastos (%)	89,53	Autonomía Fiscal (%)	30,57
Grado de realización de los cobros (%)	100,00	Gastos por habitante (€/hab.)	1.285,65
Grado de realización de los pagos (%)	100,00	Esfuerzo inversor (%)	60,81
Ingresos por habitante (€/hab.)	970,84	Ahorro neto (%)	40,71



**LIQUIDACIÓN DEL PRESUPUESTO**

Presupuesto de Ingresos	Previsión inicial	Modificaciones	Previsión Definitiva	Derechos Reconocidos	Recaudación neta	Derechos Ptes. de cobro
1 Impuestos directos	60.550,00	0,00	60.550,00	60.417,90	60.417,90	0,00
2 Impuestos indirectos	0,00	0,00	0,00	0,00	0,00	0,00
3 Tasas y otros ingresos	47.600,00	0,00	47.600,00	30.854,87	30.854,87	0,00
4 Transferencias corrientes	60.697,99	3.702,00	64.399,99	53.093,86	53.093,86	0,00
5 Ingresos patrimoniales	60.902,01	0,00	60.902,01	58.147,71	58.147,71	0,00
6 Enajenación de inversiones reale	0,00	0,00	0,00	0,00	0,00	0,00
7 Transferencias de capital	65.700,00	10.971,23	76.671,23	31.141,65	31.141,65	0,00
8 Activos financieros	0,00	121.812,45	121.812,45	0,00	0,00	0,00
9 Pasivos financieros	0,00	0,00	0,00	0,00	0,00	0,00
10 Total Ingresos	295.450,00	136.485,68	431.935,68	233.655,99	233.655,99	0,00

Presup. de Gastos	Crédito Inicial	Modificaciones	Crédito Definitivo	Obligaciones Reconocidas	Pagos Líquidos	Obligac. Ptes. de pago	Reman. Crédito comprometido	Reman. Crédito no comprometido
1. Gastos de personal	45.900,00	3.702,00	49.602,00	47.966,43	47.966,43	0,00	0,00	1.635,57
2. Gastos en bienes corrientes y servicios	78.150,00	19.340,31	97.490,31	91.307,62	91.307,62	0,00	0,00	6.182,69
3. Gastos financieros	0,00	0,00	0,00	0,00	0,00	0,00	0,00	0,00
4. Transferencias corrientes	79.000,00	0,00	79.000,00	77.033,80	77.033,80	0,00	0,00	1.966,20
6. Inversiones reales	92.400,00	113.443,37	205.843,37	122.851,81	122.851,81	0,00	0,00	82.991,56
7. Transferencias de capital	0,00	0,00	0,00	0,00	0,00	0,00	0,00	0,00
8. Activos financieros	0,00	0,00	0,00	0,00	0,00	0,00	0,00	0,00
9. Pasivos financieros	0,00	0,00	0,00	0,00	0,00	0,00	0,00	0,00
Total gastos	295.450,00	136.485,68	431.935,68	339.159,66	339.159,66	0,00	0,00	92.776,02

**RESULTADO PRESUPUESTARIO**

1. Derechos reconocidos netos	233.655,99
2. Obligaciones reconocidas netas	339.159,66
3. Resultado presupuestario del ejercicio	-105.503,67

**ESTADO DE REMANENTE DE TESORERÍA**

1. Fondos líquidos.	190.331,02
2. Derechos pendientes de cobro ...	301,78
Del presupuesto corriente	0,00
De Presupuestos cerrados de operaciones no presupuestarias cobros realizados ptes. de aplic. definitiva.	301,78
3. Obligaciones pendientes de Pago ...	9.075,52
Del presupuesto corriente	0,00
De presupuestos cerrados de operaciones no presupuestarias Pagos realizados ptes. de aplic. definitiva	12.469,82
I. Remanentes de tesorería total (1 + 2 - 3)	181.557,28
II. Saldos de dudoso cobro	0,00
III. Exceso de financiación afectada.	0,00
IV. Remanente de Tesorería para gastos generales (I - II - III)	181.557,28

**ESTADO DE TESORERÍA**

Existencias iniciales	295.506,08
Pagos	428.148,55
Cobros	322.973,49
Existencias finales	190.331,02

**LIQUIDACIÓN DE EJERCICIOS CERRADOS**

Obligaciones pendientes de pago	Rectificaciones y Bajas	Total Obligaciones	Pagos realizados	Obligac. Ptes. pago a 31 de diciembre
Obligaciones Pendientes de pago a 1 de enero				
0,00	0,00	0,00	0,00	0,00
Derechos pendientes de cobro				
Pendientes de cobro a 1 de enero				
0,00	0,00	0,00	0,00	0,00

**INDICADORES PRESUPUESTARIOS**

Índice de modificaciones presupuestarias (%)	46,20	Ingresos tributarios por habitante (€/hab.)	0,00
Grado de ejecución de ingresos (%)	54,10	Indicador de transferencias recibidas (%)	36,05
Grado de ejecución de gastos (%)	78,52	Autonomía Fiscal (%)	25,86
Grado de realización de los cobros (%)	100,00	Gastos por habitante (€/hab.)	880,93
Grado de realización de los pagos (%)	100,00	Esfuerzo inversor (%)	36,22
Ingresos por habitante (€/hab.)	606,90	Ahorro neto (%)	-6,81

**LIQUIDACIÓN DEL PRESUPUESTO**

Presupuesto de Ingresos	Previsión inicial	Modificaciones	Previsión Definitiva	Derechos Reconocidos	Recaudación neta	Derechos Ptes. de cobro
1 Impuestos directos	27.000,00	0,00	27.000,00	9.754,40	9.754,40	0,00
2 Impuestos indirectos	0,00	0,00	0,00	0,00	0,00	0,00
3 Tasas y otros ingresos	4.000,00	0,00	4.000,00	2.952,38	2.952,38	0,00
4 Transferencias corrientes	29.000,00	0,00	29.000,00	5.697,66	5.697,66	0,00
5 Ingresos patrimoniales	79.000,00	0,00	79.000,00	54.126,50	54.126,50	0,00
6 Enajenación de inversiones reale	0,00	0,00	0,00	0,00	0,00	0,00
7 Transferencias de capital	61.000,00	0,00	61.000,00	28.582,74	28.582,74	0,00
8 Activos financieros	0,00	0,00	0,00	0,00	0,00	0,00
9 Pasivos financieros	0,00	0,00	0,00	0,00	0,00	0,00
10 Total Ingresos	200.000,00	0,00	200.000,00	101.113,68	101.113,68	0,00

Presup. de Gastos	Crédito Inicial	Modificaciones	Crédito Definitivo	Obligaciones Reconocidas	Pagos Líquidos	Obligac. Ptes. de pago	Reman. Crédito comprometido	Reman. Crédito no comprometido
1. Gastos de personal	15.000,00	0,00	15.000,00	9.690,67	9.690,67	0,00	0,00	5.309,33
2. Gastos en bienes corrientes y servicios	71.000,00	0,00	71.000,00	39.259,82	39.259,82	0,00	0,00	31.740,18
3. Gastos financieros	0,00	0,00	0,00	0,00	0,00	0,00	0,00	0,00
4. Transferencias corrientes	4.000,00	0,00	4.000,00	1.032,50	1.032,50	0,00	0,00	2.967,50
6. Inversiones reales	110.000,00	0,00	110.000,00	54.191,50	54.191,50	0,00	0,00	55.808,50
7. Transferencias de capital	0,00	0,00	0,00	0,00	0,00	0,00	0,00	0,00
8. Activos financieros	0,00	0,00	0,00	0,00	0,00	0,00	0,00	0,00
9. Pasivos financieros	0,00	0,00	0,00	0,00	0,00	0,00	0,00	0,00
Total gastos	200.000,00	0,00	200.000,00	104.174,49	104.174,49	0,00	0,00	95.825,51

**RESULTADO PRESUPUESTARIO**

1. Derechos reconocidos netos	101.113,68
2. Obligaciones reconocidas netas	104.174,49
3. Resultado presupuestario del ejercicio	-3.060,81

**ESTADO DE REMANENTE DE TESORERÍA**

1. Fondos líquidos.	56.237,84
2. Derechos pendientes de cobro ...	0,00
Del presupuesto corriente	0,00
De Presupuestos cerrados de operaciones no presupuestarias cobros realizados ptes. de aplic. definitiva.	0,00
3. Obligaciones pendientes de Pago ...	0,00
Del presupuesto corriente	0,00
De presupuestos cerrados de operaciones no presupuestarias Pagos realizados ptes. de aplic. definitiva	0,00
I. Remanentes de tesorería total (1 + 2 - 3)	56.237,84
II. Saldos de dudoso cobro	0,00
III. Exceso de financiación afectada.	0,00
IV. Remanente de Tesorería para gastos generales (I - II - III)	56.237,84

**ESTADO DE TESORERÍA**

Existencias iniciales	59.298,65
Pagos	104.174,49
Cobros	101.113,68
Existencias finales	56.237,84

**LIQUIDACIÓN DE EJERCICIOS CERRADOS**

Obligaciones pendientes de pago	Rectificaciones y Bajas	Total Obligaciones	Pagos realizados	Obligac. Ptes. pago a 31 de diciembre
Obligaciones Pendientes de pago a 1 de enero				
0,00	0,00	0,00	0,00	0,00
Derechos pendientes de cobro				
Pendientes de cobro a 1 de enero				
0,00	0,00	0,00	0,00	0,00

**INDICADORES PRESUPUESTARIOS**

Índice de modificaciones presupuestarias (%)	0,00	Ingresos tributarios por habitante (€/hab.)	0,00
Grado de ejecución de ingresos (%)	50,56	Indicador de transferencias recibidas (%)	33,90
Grado de ejecución de gastos (%)	52,09	Autonomía Fiscal (%)	9,65
Grado de realización de los cobros (%)	100,00	Gastos por habitante (€/hab.)	2.264,66
Grado de realización de los pagos (%)	100,00	Esfuerzo inversor (%)	52,02
Ingresos por habitante (€/hab.)	2.198,12	Ahorro neto (%)	31,09

**LIQUIDACIÓN DEL PRESUPUESTO**

Presupuesto de Ingresos	Previsión inicial	Modificaciones	Previsión Definitiva	Derechos Reconocidos	Recaudación neta	Derechos Ptes. de cobro
1 Impuestos directos	20.508,00	0,00	20.508,00	10.656,13	10.656,13	0,00
2 Impuestos indirectos	500,00	0,00	500,00	0,00	0,00	0,00
3 Tasas y otros ingresos	9.000,00	0,00	9.000,00	2.703,28	2.703,28	0,00
4 Transferencias corrientes	34.000,00	0,00	34.000,00	7.952,91	7.952,91	0,00
5 Ingresos patrimoniales	55.100,00	0,00	55.100,00	39.259,60	39.259,60	0,00
6 Enajenación de inversiones reale	0,00	0,00	0,00	0,00	0,00	0,00
7 Transferencias de capital	97.892,00	0,00	97.892,00	32.736,08	31.552,28	1.183,80
8 Activos financieros	0,00	0,00	0,00	0,00	0,00	0,00
9 Pasivos financieros	0,00	0,00	0,00	0,00	0,00	0,00
10 Total Ingresos	217.000,00	0,00	217.000,00	93.308,00	92.124,20	1.183,80

Presup. de Gastos	Crédito Inicial	Modificaciones	Crédito Definitivo	Obligaciones Reconocidas	Pagos Líquidos	Obligac. Ptes. de pago	Reman. Crédito comprometido	Reman. Crédito no comprometido
1. Gastos de personal	29.000,00	0,00	29.000,00	17.714,15	17.165,42	548,73	0,00	11.285,85
2. Gastos en bienes corrientes y servicios	67.700,00	0,00	67.700,00	44.316,46	44.316,46	0,00	0,00	23.383,54
3. Gastos financieros	1.000,00	0,00	1.000,00	724,86	724,86	0,00	0,00	275,14
4. Transferencias corrientes	2.000,00	0,00	2.000,00	675,00	675,00	0,00	0,00	1.325,00
6. Inversiones reales	114.300,00	0,00	114.300,00	34.326,39	26.434,39	7.892,00	0,00	79.973,61
7. Transferencias de capital	0,00	0,00	0,00	0,00	0,00	0,00	0,00	0,00
8. Activos financieros	0,00	0,00	0,00	0,00	0,00	0,00	0,00	0,00
9. Pasivos financieros	3.000,00	0,00	3.000,00	2.103,56	2.103,56	0,00	0,00	896,44
Total gastos	217.000,00	0,00	217.000,00	99.860,42	91.419,69	8.440,73	0,00	117.139,58

**RESULTADO PRESUPUESTARIO**

1. Derechos reconocidos netos	93.308,00
2. Obligaciones reconocidas netas	99.860,42
3. Resultado presupuestario del ejercicio	-6.552,42

**ESTADO DE REMANENTE DE TESORERÍA**

1. Fondos líquidos.	10.430,82
2. Derechos pendientes de cobro ...	4.794,30
Del presupuesto corriente	1.183,80
De Presupuestos cerrados de operaciones no presupuestarias cobros realizados ptes. de aplic. definitiva.	3.610,50
3. Obligaciones pendientes de Pago ...	-8.979,14
Del presupuesto corriente	8.440,73
De presupuestos cerrados de operaciones no presupuestarias Pagos realizados ptes. de aplic. definitiva	0,00
Pagos realizados ptes. de aplic. definitiva	2.580,13
I. Remanentes de tesorería total (1 + 2 - 3)	24.204,26
II. Saldos de dudoso cobro	0,00
III. Exceso de financiación afectada.	0,00
IV. Remanente de Tesorería para gastos generales (I - II - III)	24.204,26

**ESTADO DE TESORERÍA**

Existencias iniciales	21.095,11
Pagos	107.314,60
Cobros	96.650,31
Existencias finales	10.430,82

**LIQUIDACIÓN DE EJERCICIOS CERRADOS**

Obligaciones pendientes de pago	Rectificaciones y Bajas	Total Obligaciones	Pagos realizados	Obligac. Ptes. pago a 31 de diciembre
Obligaciones Pendientes de pago a 1 de enero				
12.034,99	0,00	12.034,99	12.034,99	0,00
Derechos pendientes de cobro	Rectificaciones y Bajas	Total Derechos a cobrar	Recaudación	Pendientes. de cobro a 31 de diciembre
Pendientes de cobro a 1 de enero				
3.610,50	0,00	3.610,50	0,00	3.610,50

**INDICADORES PRESUPUESTARIOS**

Índice de modificaciones presupuestarias (%)	0,00	Ingresos tributarios por habitante (€/hab.)	0,00
Grado de ejecución de ingresos (%)	43,00	Indicador de transferencias recibidas (%)	43,61
Grado de ejecución de gastos (%)	46,02	Autonomía Fiscal (%)	11,42
Grado de realización de los cobros (%)	98,73	Gastos por habitante (€/hab.)	1.406,48
Grado de realización de los pagos (%)	91,55	Esfuerzo inversor (%)	34,37
Ingresos por habitante (€/hab.)	1.314,20	Ahorro neto (%)	-8,19

**LIQUIDACIÓN DEL PRESUPUESTO**

Presupuesto de Ingresos	Previsión inicial	Modificaciones	Previsión Definitiva	Derechos Reconocidos	Recaudación neta	Derechos Ptes. de cobro
1 Impuestos directos	26.000,00	0,00	26.000,00	23.450,82	23.450,82	0,00
2 Impuestos indirectos	0,00	0,00	0,00	0,00	0,00	0,00
3 Tasas y otros ingresos	15.525,73	0,00	15.525,73	516,94	516,94	0,00
4 Transferencias corrientes	17.553,00	0,00	17.553,00	14.926,41	14.926,41	0,00
5 Ingresos patrimoniales	1.000,00	0,00	1.000,00	59,32	59,32	0,00
6 Enajenación de inversiones reale	0,00	0,00	0,00	0,00	0,00	0,00
7 Transferencias de capital	22.152,93	6.487,00	28.639,93	8.587,00	7.613,95	973,05
8 Activos financieros	0,00	27.888,04	27.888,04	0,00	0,00	0,00
9 Pasivos financieros	0,00	0,00	0,00	0,00	0,00	0,00
10 Total Ingresos	82.231,66	34.375,04	116.606,70	47.540,49	46.567,44	973,05

Presup. de Gastos	Crédito Inicial	Modificaciones	Crédito Definitivo	Obligaciones Reconocidas	Pagos Líquidos	Obligac. Ptes. de pago	Reman. Crédito comprometido	Reman. Crédito no comprometido
1. Gastos de personal	29.800,00	0,00	29.800,00	23.296,46	23.296,46	0,00	0,00	6.503,54
2. Gastos en bienes corrientes y servicios	14.174,00	17.930,28	32.104,28	31.826,48	31.826,48	0,00	0,00	277,80
3. Gastos financieros	0,00	0,00	0,00	0,00	0,00	0,00	0,00	0,00
4. Transferencias corrientes	4.300,00	0,00	4.300,00	3.907,81	3.907,81	0,00	0,00	392,19
6. Inversiones reales	33.957,66	16.444,76	50.402,42	16.444,66	16.444,66	0,00	0,00	33.957,76
7. Transferencias de capital	0,00	0,00	0,00	0,00	0,00	0,00	0,00	0,00
8. Activos financieros	0,00	0,00	0,00	0,00	0,00	0,00	0,00	0,00
9. Pasivos financieros	0,00	0,00	0,00	0,00	0,00	0,00	0,00	0,00
Total gastos	82.231,66	34.375,04	116.606,70	75.475,41	75.475,41	0,00	0,00	41.131,29

**RESULTADO PRESUPUESTARIO**

1. Derechos reconocidos netos	47.540,49
2. Obligaciones reconocidas netas	75.475,41
3. Resultado presupuestario del ejercicio	-27.934,92

**ESTADO DE REMANENTE DE TESORERÍA**

1. Fondos líquidos.	39.931,01
2. Derechos pendientes de cobro ...	2.119,17
Del presupuesto corriente	973,05
De Presupuestos cerrados de operaciones no presupuestarias cobros realizados ptes. de aplic. definitiva.	918,05
3. Obligaciones pendientes de Pago ...	-62,52
Del presupuesto corriente	0,00
De presupuestos cerrados de operaciones no presupuestarias Pagos realizados ptes. de aplic. definitiva	0,00
Pagos realizados ptes. de aplic. definitiva	818,86
I. Remanentes de tesorería total (1 + 2 - 3)	42.112,70
II. Saldos de dudoso cobro	929,45
III. Exceso de financiación afectada.	0,00
IV. Remanente de Tesorería para gastos generales (I - II - III)	41.183,25

**ESTADO DE TESORERÍA**

Existencias iniciales	56.567,13
Pagos	129.529,02
Cobros	112.892,90
Existencias finales	39.931,01

**LIQUIDACIÓN DE EJERCICIOS CERRADOS**

Obligaciones pendientes de pago	Rectificaciones y Bajas	Total Obligaciones	Pagos realizados	Obligac. Ptes. pago a 31 de diciembre
Obligaciones Pendientes de pago a 1 de enero				
0,00	0,00	0,00	0,00	0,00
Derechos pendientes de cobro				
Pendientes de cobro a 1 de enero		Total Derechos a cobrar	Recaudación	Pendientes. de cobro a 31 de diciembre
4.103,75	0,00	4.103,75	3.185,70	918,05

**INDICADORES PRESUPUESTARIOS**

Índice de modificaciones presupuestarias (%)	41,80	Ingresos tributarios por habitante (€/hab.)	0,00
Grado de ejecución de ingresos (%)	40,77	Indicador de transferencias recibidas (%)	49,46
Grado de ejecución de gastos (%)	64,73	Autonomía Fiscal (%)	49,33
Grado de realización de los cobros (%)	97,95	Gastos por habitante (€/hab.)	1.424,06
Grado de realización de los pagos (%)	100,00	Esfuerzo inversor (%)	21,79
Ingresos por habitante (€/hab.)	896,99	Ahorro neto (%)	-51,54

**LIQUIDACIÓN DEL PRESUPUESTO**

Presupuesto de Ingresos	Previsión inicial	Modificaciones	Previsión Definitiva	Derechos Reconocidos	Recaudación neta	Derechos Ptes. de cobro
1 Impuestos directos	21.289,00	0,00	21.289,00	22.998,90	22.998,90	0,00
2 Impuestos indirectos	0,00	0,00	0,00	0,00	0,00	0,00
3 Tasas y otros ingresos	18.150,00	0,00	18.150,00	67.766,15	67.766,15	0,00
4 Transferencias corrientes	83.143,00	0,00	83.143,00	83.299,87	83.299,87	0,00
5 Ingresos patrimoniales	46.760,00	0,00	46.760,00	34.938,33	29.853,58	5.084,75
6 Enajenación de inversiones reale	0,00	0,00	0,00	0,00	0,00	0,00
7 Transferencias de capital	69.452,00	0,00	69.452,00	29.006,63	29.006,63	0,00
8 Activos financieros	0,00	29.000,00	29.000,00	0,00	0,00	0,00
9 Pasivos financieros	0,00	0,00	0,00	0,00	0,00	0,00
10 Total Ingresos	238.794,00	29.000,00	267.794,00	238.009,88	232.925,13	5.084,75

Presup. de Gastos	Crédito Inicial	Modificaciones	Crédito Definitivo	Obligaciones Reconocidas	Pagos Líquidos	Obligac. Ptes. de pago	Reman. Crédito comprometido	Reman. Crédito no comprometido
1. Gastos de personal	37.500,00	0,00	37.500,00	31.957,46	31.957,46	0,00	0,00	5.542,54
2. Gastos en bienes corrientes y servicios	77.570,00	17.000,00	94.570,00	92.547,54	92.547,54	0,00	0,00	2.022,46
3. Gastos financieros	0,00	0,00	0,00	0,00	0,00	0,00	0,00	0,00
4. Transferencias corrientes	16.095,00	0,00	16.095,00	12.952,97	12.952,97	0,00	0,00	3.142,03
6. Inversiones reales	107.629,00	12.000,00	119.629,00	118.112,05	118.112,05	0,00	0,00	1.516,95
7. Transferencias de capital	0,00	0,00	0,00	0,00	0,00	0,00	0,00	0,00
8. Activos financieros	0,00	0,00	0,00	0,00	0,00	0,00	0,00	0,00
9. Pasivos financieros	0,00	0,00	0,00	0,00	0,00	0,00	0,00	0,00
Total gastos	238.794,00	29.000,00	267.794,00	255.570,02	255.570,02	0,00	0,00	12.223,98

**RESULTADO PRESUPUESTARIO**

1. Derechos reconocidos netos	238.009,88
2. Obligaciones reconocidas netas	255.570,02
3. Resultado presupuestario del ejercicio	-17.560,14

**ESTADO DE REMANENTE DE TESORERÍA**

1. Fondos líquidos.	239.648,28
2. Derechos pendientes de cobro ...	25.452,59
Del presupuesto corriente	5.084,75
De Presupuestos cerrados de operaciones no presupuestarias cobros realizados ptes. de aplic. definitiva.	19.441,42
de operaciones no presupuestarias	926,42
cobros realizados ptes. de aplic. definitiva.	0,00
3. Obligaciones pendientes de Pago ...	40.955,52
Del presupuesto corriente	0,00
De presupuestos cerrados	22.975,23
De operaciones no presupuestarias	17.980,29
Pagos realizados ptes. de aplic. definitiva	0,00
I. Remanentes de tesorería total (1 + 2 - 3)	224.145,35
II. Saldos de dudoso cobro	10.021,27
III. Exceso de financiación afectada.	0,00
IV. Remanente de Tesorería para gastos generales (I - II - III)	214.124,08

**ESTADO DE TESORERÍA**

Existencias iniciales	266.496,68
Pagos	285.660,63
Cobros	258.812,23
Existencias finales	239.648,28

**LIQUIDACIÓN DE EJERCICIOS CERRADOS**

Obligaciones pendientes de pago	Rectificaciones y Bajas	Total Obligaciones	Pagos realizados	Obligac. Ptes. pago a 31 de diciembre
Obligaciones Pendientes de pago a 1 de enero				
22.975,23	0,00	22.975,23	0,00	22.975,23
Derechos pendientes de cobro				
Pendientes de cobro a 1 de enero				
19.441,42	0,00	19.441,42	0,00	19.441,42

**INDICADORES PRESUPUESTARIOS**

Índice de modificaciones presupuestarias (%)	12,14	Ingresos tributarios por habitante (€/hab.)	0,00
Grado de ejecución de ingresos (%)	88,88	Indicador de transferencias recibidas (%)	47,19
Grado de ejecución de gastos (%)	95,44	Autonomía Fiscal (%)	9,66
Grado de realización de los cobros (%)	97,86	Gastos por habitante (€/hab.)	2.748,06
Grado de realización de los pagos (%)	100,00	Esfuerzo inversor (%)	46,22
Ingresos por habitante (€/hab.)	2.559,25	Ahorro neto (%)	34,23

**LIQUIDACIÓN DEL PRESUPUESTO**

Presupuesto de Ingresos	Previsión inicial	Modificaciones	Previsión Definitiva	Derechos Reconocidos	Recaudación neta	Derechos Ptes. de cobro
1 Impuestos directos	7.980,00	0,00	7.980,00	7.815,89	7.815,89	0,00
2 Impuestos indirectos	0,00	0,00	0,00	0,00	0,00	0,00
3 Tasas y otros ingresos	41.328,77	0,00	41.328,77	9.217,64	9.215,44	2,20
4 Transferencias corrientes	16.820,00	0,00	16.820,00	17.391,19	17.391,19	0,00
5 Ingresos patrimoniales	9.436,03	0,00	9.436,03	15.176,55	15.176,55	0,00
6 Enajenación de inversiones reale	0,00	0,00	0,00	0,00	0,00	0,00
7 Transferencias de capital	29.665,20	4.973,00	34.638,20	34.638,20	28.638,20	6.000,00
8 Activos financieros	0,00	0,00	0,00	0,00	0,00	0,00
9 Pasivos financieros	0,00	0,00	0,00	408.922,32	408.922,32	0,00
10 Total Ingresos	105.230,00	4.973,00	110.203,00	493.161,79	487.159,59	6.002,20

Presup. de Gastos	Crédito Inicial	Modificaciones	Crédito Definitivo	Obligaciones Reconocidas	Pagos Líquidos	Obligac. Ptes. de pago	Reman. Crédito comprometido	Reman. Crédito no comprometido
1. Gastos de personal	13.300,00	0,00	13.300,00	12.638,81	12.638,81	0,00	0,00	661,19
2. Gastos en bienes corrientes y servicios	32.927,72	0,00	32.927,72	20.728,99	20.245,96	483,03	0,00	12.198,73
3. Gastos financieros	303,01	0,00	303,01	234,96	234,96	0,00	0,00	68,05
4. Transferencias corrientes	10.087,08	0,00	10.087,08	7.831,58	7.831,58	0,00	0,00	2.255,50
6. Inversiones reales	48.612,19	4.973,00	53.585,19	48.699,51	43.596,45	5.103,06	0,00	4.885,68
7. Transferencias de capital	0,00	0,00	0,00	0,00	0,00	0,00	0,00	0,00
8. Activos financieros	0,00	0,00	0,00	0,00	0,00	0,00	0,00	0,00
9. Pasivos financieros	0,00	0,00	0,00	0,00	0,00	0,00	0,00	0,00
Total gastos	105.230,00	4.973,00	110.203,00	90.133,85	84.547,76	5.586,09	0,00	20.069,15

**RESULTADO PRESUPUESTARIO**

1. Derechos reconocidos netos	493.161,79
2. Obligaciones reconocidas netas	90.133,85
3. Resultado presupuestario del ejercicio	403.027,94

**ESTADO DE REMANENTE DE TESORERÍA**

1. Fondos líquidos.	456.260,41
2. Derechos pendientes de cobro ...	10.850,17
Del presupuesto corriente	6.002,20
De Presupuestos cerrados de operaciones no presupuestarias cobros realizados ptes. de aplic. definitiva.	0,00
3. Obligaciones pendientes de Pago ...	13.494,58
Del presupuesto corriente	5.586,09
De presupuestos cerrados de operaciones no presupuestarias Pagos realizados ptes. de aplic. definitiva	4.535,97
Pagos realizados ptes. de aplic. definitiva	3.372,52
I. Remanentes de tesorería total (1 + 2 - 3)	453.616,00
II. Saldos de dudoso cobro	0,00
III. Exceso de financiación afectada.	408.922,32
IV. Remanente de Tesorería para gastos generales (I - II - III)	44.693,68

**ESTADO DE TESORERÍA**

Existencias iniciales	50.428,51
Pagos	93.997,00
Cobros	499.828,90
Existencias finales	456.260,41

**LIQUIDACIÓN DE EJERCICIOS CERRADOS**

Obligaciones pendientes de pago	Rectificaciones y Bajas	Total Obligaciones	Pagos realizados	Obligac. Ptes. pago a 31 de diciembre
Obligaciones Pendientes de pago a 1 de enero				
5.245,31	0,00	5.245,31	709,34	4.535,97
Derechos pendientes de cobro				
Pendientes de cobro a 1 de enero				
8.000,00	0,00	8.000,00	8.000,00	0,00

**INDICADORES PRESUPUESTARIOS**

Índice de modificaciones presupuestarias (%)	4,73	Ingresos tributarios por habitante (€/hab.)	0,00
Grado de ejecución de ingresos (%)	447,50	Indicador de transferencias recibidas (%)	10,55
Grado de ejecución de gastos (%)	81,79	Autonomía Fiscal (%)	1,58
Grado de realización de los cobros (%)	98,78	Gastos por habitante (€/hab.)	1.917,74
Grado de realización de los pagos (%)	93,80	Esfuerzo inversor (%)	54,03
Ingresos por habitante (€/hab.)	10.492,80	Ahorro neto (%)	16,47

**LIQUIDACIÓN DEL PRESUPUESTO**

Presupuesto de Ingresos	Previsión inicial	Modificaciones	Previsión Definitiva	Derechos Reconocidos	Recaudación neta	Derechos Ptes. de cobro
1 Impuestos directos	45.000,00	0,00	45.000,00	46.985,76	46.985,76	0,00
2 Impuestos indirectos	5.000,00	0,00	5.000,00	12.073,50	12.073,50	0,00
3 Tasas y otros ingresos	33.000,00	0,00	33.000,00	20.554,13	20.554,13	0,00
4 Transferencias corrientes	53.000,00	0,00	53.000,00	37.669,57	37.669,57	0,00
5 Ingresos patrimoniales	14.000,00	0,00	14.000,00	12.374,51	12.374,51	0,00
6 Enajenación de inversiones reale	0,00	0,00	0,00	0,00	0,00	0,00
7 Transferencias de capital	95.000,00	0,00	95.000,00	66.667,14	66.667,14	0,00
8 Activos financieros	0,00	41.350,00	41.350,00	0,00	0,00	0,00
9 Pasivos financieros	0,00	0,00	0,00	0,00	0,00	0,00
10 Total Ingresos	245.000,00	41.350,00	286.350,00	196.324,61	196.324,61	0,00

Presup. de Gastos	Crédito Inicial	Modificaciones	Crédito Definitivo	Obligaciones Reconocidas	Pagos Líquidos	Obligac. Ptes. de pago	Reman. Crédito comprometido	Reman. Crédito no comprometido
1. Gastos de personal	45.000,00	2.900,00	47.900,00	44.189,62	44.189,62	0,00	0,00	3.710,38
2. Gastos en bienes corrientes y servicios	73.000,00	8.450,00	81.450,00	71.539,60	71.539,60	0,00	0,00	9.910,40
3. Gastos financieros	0,00	0,00	0,00	0,00	0,00	0,00	0,00	0,00
4. Transferencias corrientes	24.000,00	0,00	24.000,00	11.456,49	11.456,49	0,00	0,00	12.543,51
6. Inversiones reales	103.000,00	30.000,00	133.000,00	130.864,92	130.099,32	765,60	0,00	2.135,08
7. Transferencias de capital	0,00	0,00	0,00	0,00	0,00	0,00	0,00	0,00
8. Activos financieros	0,00	0,00	0,00	0,00	0,00	0,00	0,00	0,00
9. Pasivos financieros	0,00	0,00	0,00	0,00	0,00	0,00	0,00	0,00
Total gastos	245.000,00	41.350,00	286.350,00	258.050,63	257.285,03	765,60	0,00	28.299,37

**RESULTADO PRESUPUESTARIO**

1. Derechos reconocidos netos	196.324,61
2. Obligaciones reconocidas netas	258.050,63
3. Resultado presupuestario del ejercicio	-61.726,02

**ESTADO DE REMANENTE DE TESORERÍA**

1. Fondos líquidos.	154.353,71
2. Derechos pendientes de cobro ...	938,82
Del presupuesto corriente	0,00
De Presupuestos cerrados de operaciones no presupuestarias cobros realizados ptes. de aplic. definitiva.	938,82
cobros realizados ptes. de aplic. definitiva.	0,00
3. Obligaciones pendientes de Pago ...	10.547,63
Del presupuesto corriente	765,60
De presupuestos cerrados de operaciones no presupuestarias Pagos realizados ptes. de aplic. definitiva	9.782,03
Pagos realizados ptes. de aplic. definitiva	0,00
I. Remanentes de tesorería total (1 + 2 - 3)	144.744,90
II. Saldos de dudoso cobro	0,00
III. Exceso de financiación afectada.	0,00
IV. Remanente de Tesorería para gastos generales (I - II - III)	144.744,90

**ESTADO DE TESORERÍA**

Existencias iniciales	213.243,70
Pagos	318.714,18
Cobros	259.824,19
Existencias finales	154.353,71

**LIQUIDACIÓN DE EJERCICIOS CERRADOS**

Obligaciones pendientes de pago	Rectificaciones y Bajas	Total Obligaciones	Pagos realizados	Obligac. Ptes. pago a 31 de diciembre
Obligaciones Pendientes de pago a 1 de enero				
1.705,67	-1.705,67	0,00	0,00	0,00
Derechos pendientes de cobro				
Pendientes de cobro a 1 de enero		Total Derechos a cobrar	Recaudación	Pendientes. de cobro a 31 de diciembre
510,86	-510,86	0,00	0,00	0,00

**INDICADORES PRESUPUESTARIOS**

Índice de modificaciones presupuestarias (%)	16,88	Ingresos tributarios por habitante (€/hab.)	0,00
Grado de ejecución de ingresos (%)	68,56	Indicador de transferencias recibidas (%)	53,14
Grado de ejecución de gastos (%)	90,12	Autonomía Fiscal (%)	30,08
Grado de realización de los cobros (%)	100,00	Gastos por habitante (€/hab.)	1.057,58
Grado de realización de los pagos (%)	99,70	Esfuerzo inversor (%)	50,71
Ingresos por habitante (€/hab.)	804,61	Ahorro neto (%)	1,91

**LIQUIDACIÓN DEL PRESUPUESTO**

Presupuesto de Ingresos	Previsión inicial	Modificaciones	Previsión Definitiva	Derechos Reconocidos	Recaudación neta	Derechos Ptes. de cobro
1 Impuestos directos	35.603,00	0,00	35.603,00	25.149,08	25.149,08	0,00
2 Impuestos indirectos	5.000,00	0,00	5.000,00	1.066,39	1.066,39	0,00
3 Tasas y otros ingresos	23.500,00	0,00	23.500,00	18.932,59	18.530,35	402,24
4 Transferencias corrientes	49.500,00	0,00	49.500,00	33.211,25	33.211,25	0,00
5 Ingresos patrimoniales	28.000,00	0,00	28.000,00	22.671,02	22.671,02	0,00
6 Enajenación de inversiones reale	0,00	0,00	0,00	0,00	0,00	0,00
7 Transferencias de capital	45.797,00	0,00	45.797,00	66.578,13	46.578,13	20.000,00
8 Activos financieros	0,00	0,00	0,00	0,00	0,00	0,00
9 Pasivos financieros	0,00	0,00	0,00	0,00	0,00	0,00
10 Total Ingresos	187.400,00	0,00	187.400,00	167.608,46	147.206,22	20.402,24

Presup. de Gastos	Crédito Inicial	Modificaciones	Crédito Definitivo	Obligaciones Reconocidas	Pagos Líquidos	Obligac. Ptes. de pago	Reman. Crédito comprometido	Reman. Crédito no comprometido
1. Gastos de personal	37.500,00	0,00	37.500,00	30.240,32	29.984,59	255,73	0,00	7.259,68
2. Gastos en bienes corrientes y servicios	50.200,00	0,00	50.200,00	50.070,69	39.151,32	10.919,37	0,00	129,31
3. Gastos financieros	500,00	0,00	500,00	300,15	300,15	0,00	0,00	199,85
4. Transferencias corrientes	2.000,00	0,00	2.000,00	950,60	680,60	270,00	0,00	1.049,40
6. Inversiones reales	91.000,00	0,00	91.000,00	86.295,27	72.929,13	13.366,14	0,00	4.704,73
7. Transferencias de capital	0,00	0,00	0,00	0,00	0,00	0,00	0,00	0,00
8. Activos financieros	0,00	0,00	0,00	0,00	0,00	0,00	0,00	0,00
9. Pasivos financieros	6.200,00	0,00	6.200,00	6.005,06	6.005,06	0,00	0,00	194,94
Total gastos	187.400,00	0,00	187.400,00	173.862,09	149.050,85	24.811,24	0,00	13.537,91

**RESULTADO PRESUPUESTARIO**

1. Derechos reconocidos netos	167.608,46
2. Obligaciones reconocidas netas	173.862,09
3. Resultado presupuestario del ejercicio	-6.253,63

**ESTADO DE REMANENTE DE TESORERÍA**

1. Fondos líquidos.	32.046,52
2. Derechos pendientes de cobro ...	24.021,18
Del presupuesto corriente	20.402,24
De Presupuestos cerrados de operaciones no presupuestarias cobros realizados ptes. de aplic. definitiva.	2.015,31
3. Obligaciones pendientes de Pago ...	68.286,87
Del presupuesto corriente	24.811,24
De presupuestos cerrados de operaciones no presupuestarias Pagos realizados ptes. de aplic. definitiva	39.120,13
Pagos realizados ptes. de aplic. definitiva	4.355,50
I. Remanentes de tesorería total (1 + 2 - 3)	0,00
II. Saldos de dudoso cobro	2.015,31
III. Exceso de financiación afectada.	7.053,85
IV. Remanente de Tesorería para gastos generales (I - II - III)	-21.288,33

**ESTADO DE TESORERÍA**

Existencias iniciales	19.486,75
Pagos	152.919,02
Cobros	165.478,79
Existencias finales	32.046,52

**LIQUIDACIÓN DE EJERCICIOS CERRADOS**

Obligaciones pendientes de pago	Rectificaciones y Bajas	Total Obligaciones	Pagos realizados	Obligac. Ptes. pago a 31 de diciembre
Obligaciones Pendientes de pago a 1 de enero				
40.723,75	0,00	40.723,75	1.603,62	39.120,13
Derechos pendientes de cobro				
Pendientes de cobro a 1 de enero				
15.456,93	0,00	15.456,93	13.441,62	2.015,31

**INDICADORES PRESUPUESTARIOS**

Índice de modificaciones presupuestarias (%)	0,00	Ingresos tributarios por habitante (€/hab.)	0,00
Grado de ejecución de ingresos (%)	89,44	Indicador de transferencias recibidas (%)	59,54
Grado de ejecución de gastos (%)	92,78	Autonomía Fiscal (%)	15,64
Grado de realización de los cobros (%)	87,83	Gastos por habitante (€/hab.)	1.869,48
Grado de realización de los pagos (%)	85,73	Esfuerzo inversor (%)	49,63
Ingresos por habitante (€/hab.)	1.802,24	Ahorro neto (%)	13,33



**LIQUIDACIÓN DEL PRESUPUESTO**

Presupuesto de Ingresos	Previsión inicial	Modificaciones	Previsión Definitiva	Derechos Reconocidos	Recaudación neta	Derechos Ptes. de cobro
1 Impuestos directos	9.300,00	0,00	9.300,00	8.472,51	8.472,51	0,00
2 Impuestos indirectos	0,00	0,00	0,00	737,99	737,99	0,00
3 Tasas y otros ingresos	5.600,00	0,00	5.600,00	1.582,71	1.141,23	441,48
4 Transferencias corrientes	6.000,00	0,00	6.000,00	5.298,56	5.298,56	0,00
5 Ingresos patrimoniales	47.900,00	0,00	47.900,00	81.474,52	81.474,52	0,00
6 Enajenación de inversiones reale	0,00	0,00	0,00	0,00	0,00	0,00
7 Transferencias de capital	33.500,00	27.000,00	60.500,00	59.847,14	59.214,74	632,40
8 Activos financieros	0,00	0,00	0,00	0,00	0,00	0,00
9 Pasivos financieros	0,00	0,00	0,00	0,00	0,00	0,00
10 Total Ingresos	102.300,00	27.000,00	129.300,00	157.413,43	156.339,55	1.073,88

Presup. de Gastos	Crédito Inicial	Modificaciones	Crédito Definitivo	Obligaciones Reconocidas	Pagos Líquidos	Obligac. Ptes. de pago	Reman. Crédito comprometido	Reman. Crédito no comprometido
1. Gastos de personal	10.000,00	0,00	10.000,00	7.063,41	6.165,75	897,66	0,00	2.936,59
2. Gastos en bienes corrientes y servicios	31.300,00	0,00	31.300,00	13.572,65	13.446,05	126,60	0,00	17.727,35
3. Gastos financieros	0,00	0,00	0,00	0,00	0,00	0,00	0,00	0,00
4. Transferencias corrientes	3.000,00	0,00	3.000,00	1.025,30	1.025,30	0,00	0,00	1.974,70
6. Inversiones reales	58.000,00	27.000,00	85.000,00	73.650,03	69.390,57	4.259,46	0,00	11.349,97
7. Transferencias de capital	0,00	0,00	0,00	0,00	0,00	0,00	0,00	0,00
8. Activos financieros	0,00	0,00	0,00	0,00	0,00	0,00	0,00	0,00
9. Pasivos financieros	0,00	0,00	0,00	0,00	0,00	0,00	0,00	0,00
Total gastos	102.300,00	27.000,00	129.300,00	95.311,39	90.027,67	5.283,72	0,00	33.988,61

**RESULTADO PRESUPUESTARIO**

1. Derechos reconocidos netos	157.413,43
2. Obligaciones reconocidas netas	95.311,39
3. Resultado presupuestario del ejercicio	62.102,04

**ESTADO DE REMANENTE DE TESORERÍA**

1. Fondos líquidos.	135.392,31
2. Derechos pendientes de cobro ...	8.964,26
Del presupuesto corriente	1.073,88
De Presupuestos cerrados de operaciones no presupuestarias cobros realizados ptes. de aplic. definitiva.	1.754,58
3. Obligaciones pendientes de Pago ...	5.568,06
Del presupuesto corriente	5.283,72
De presupuestos cerrados	130,00
De operaciones no presupuestarias	154,34
Pagos realizados ptes. de aplic. definitiva	0,00
I. Remanentes de tesorería total (1 + 2 - 3)	138.788,51
II. Saldos de dudoso cobro	1.237,71
III. Exceso de financiación afectada.	0,00
IV. Remanente de Tesorería para gastos generales (I - II - III)	137.550,80

**ESTADO DE TESORERÍA**

Existencias iniciales	48.110,51
Pagos	100.921,20
Cobros	188.203,00
Existencias finales	135.392,31

**LIQUIDACIÓN DE EJERCICIOS CERRADOS**

Obligaciones pendientes de pago	Rectificaciones y Bajas	Total Obligaciones	Pagos realizados	Obligac. Ptes. pago a 31 de diciembre
Obligaciones Pendientes de pago a 1 de enero				
4.559,32	0,00	4.559,32	4.429,32	130,00
Derechos pendientes de cobro				
Pendientes de cobro a 1 de enero				
33.448,88	0,00	33.448,88	31.694,30	1.754,58

**INDICADORES PRESUPUESTARIOS**

Índice de modificaciones presupuestarias (%)	26,39	Ingresos tributarios por habitante (€/hab.)	0,00
Grado de ejecución de ingresos (%)	121,74	Indicador de transferencias recibidas (%)	41,39
Grado de ejecución de gastos (%)	73,71	Autonomía Fiscal (%)	5,85
Grado de realización de los cobros (%)	99,32	Gastos por habitante (€/hab.)	2.723,18
Grado de realización de los pagos (%)	94,46	Esfuerzo inversor (%)	77,27
Ingresos por habitante (€/hab.)	4.497,53	Ahorro neto (%)	77,80

**LIQUIDACIÓN DEL PRESUPUESTO**

Presupuesto de Ingresos	Previsión inicial	Modificaciones	Previsión Definitiva	Derechos Reconocidos	Recaudación neta	Derechos Ptes. de cobro
1 Impuestos directos	41.923,12	0,00	41.923,12	41.496,58	41.496,58	0,00
2 Impuestos indirectos	5.600,00	0,00	5.600,00	561,67	561,67	0,00
3 Tasas y otros ingresos	15.900,00	0,00	15.900,00	11.190,97	11.190,97	0,00
4 Transferencias corrientes	10.900,00	0,00	10.900,00	8.191,59	8.191,59	0,00
5 Ingresos patrimoniales	67.911,75	0,00	67.911,75	59.857,65	59.857,65	0,00
6 Enajenación de inversiones reale	0,00	0,00	0,00	0,00	0,00	0,00
7 Transferencias de capital	0,00	7.460,00	7.460,00	8.181,26	8.181,26	0,00
8 Activos financieros	0,00	0,00	0,00	0,00	0,00	0,00
9 Pasivos financieros	0,00	0,00	0,00	0,00	0,00	0,00
10 Total Ingresos	142.234,87	7.460,00	149.694,87	129.479,72	129.479,72	0,00

Presup. de Gastos	Crédito Inicial	Modificaciones	Crédito Definitivo	Obligaciones Reconocidas	Pagos Líquidos	Obligac. Ptes. de pago	Reman. Crédito comprometido	Reman. Crédito no comprometido
1. Gastos de personal	5.520,00	0,00	5.520,00	5.520,00	5.520,00	0,00	0,00	0,00
2. Gastos en bienes corrientes y servicios	60.450,00	0,00	60.450,00	48.774,62	48.774,62	0,00	0,00	11.675,38
3. Gastos financieros	2.950,00	0,00	2.950,00	2.138,47	2.138,47	0,00	0,00	811,53
4. Transferencias corrientes	6.950,00	0,00	6.950,00	4.070,95	4.070,95	0,00	0,00	2.879,05
6. Inversiones reales	51.864,87	7.460,00	59.324,87	46.517,07	46.517,07	0,00	0,00	12.807,80
7. Transferencias de capital	0,00	0,00	0,00	0,00	0,00	0,00	0,00	0,00
8. Activos financieros	0,00	0,00	0,00	0,00	0,00	0,00	0,00	0,00
9. Pasivos financieros	14.500,00	0,00	14.500,00	14.500,00	14.500,00	0,00	0,00	0,00
Total gastos	142.234,87	7.460,00	149.694,87	121.521,11	121.521,11	0,00	0,00	28.173,76

**RESULTADO PRESUPUESTARIO**

1. Derechos reconocidos netos	129.479,72
2. Obligaciones reconocidas netas	121.521,11
3. Resultado presupuestario del ejercicio	7.958,61

**ESTADO DE REMANENTE DE TESORERÍA**

1. Fondos líquidos.	14.434,55
2. Derechos pendientes de cobro ...	181,92
Del presupuesto corriente	0,00
De Presupuestos cerrados de operaciones no presupuestarias cobros realizados ptes. de aplic. definitiva.	181,92
3. Obligaciones pendientes de Pago ...	312,67
Del presupuesto corriente	0,00
De presupuestos cerrados de operaciones no presupuestarias Pagos realizados ptes. de aplic. definitiva	312,67
I. Remanentes de tesorería total (1 + 2 - 3)	14.303,80
II. Saldos de dudoso cobro	0,00
III. Exceso de financiación afectada.	0,00
IV. Remanente de Tesorería para gastos generales (I - II - III)	14.303,80

**ESTADO DE TESORERÍA**

Existencias iniciales	2.908,44
Pagos	136.172,25
Cobros	147.698,36
Existencias finales	14.434,55

**LIQUIDACIÓN DE EJERCICIOS CERRADOS**

Obligaciones pendientes de pago	Rectificaciones y Bajas	Total Obligaciones	Pagos realizados	Obligac. Ptes. pago a 31 de diciembre
Obligaciones Pendientes de pago a 1 de enero				
14.651,14	0,00	14.651,14	14.651,14	0,00
Derechos pendientes de cobro	Rectificaciones y Bajas	Total Derechos a cobrar	Recaudación	Pendientes. de cobro a 31 de diciembre
Pendientes de cobro a 1 de enero				
18.218,64	0,00	18.218,64	18.218,64	0,00

**INDICADORES PRESUPUESTARIOS**

Índice de modificaciones presupuestarias (%)	5,24	Ingresos tributarios por habitante (€/hab.)	0,00
Grado de ejecución de ingresos (%)	86,50	Indicador de transferencias recibidas (%)	12,65
Grado de ejecución de gastos (%)	81,18	Autonomía Fiscal (%)	32,48
Grado de realización de los cobros (%)	100,00	Gastos por habitante (€/hab.)	1.736,02
Grado de realización de los pagos (%)	100,00	Esfuerzo inversor (%)	38,28
Ingresos por habitante (€/hab.)	1.849,71	Ahorro neto (%)	38,17

**LIQUIDACIÓN DEL PRESUPUESTO**

Presupuesto de Ingresos	Previsión inicial	Modificaciones	Previsión Definitiva	Derechos Reconocidos	Recaudación neta	Derechos Ptes. de cobro
1 Impuestos directos	15.450,00	0,00	15.450,00	15.938,05	15.938,05	0,00
2 Impuestos indirectos	0,00	0,00	0,00	0,00	0,00	0,00
3 Tasas y otros ingresos	7.700,00	0,00	7.700,00	8.953,09	8.953,09	0,00
4 Transferencias corrientes	12.500,00	0,00	12.500,00	12.745,98	12.745,98	0,00
5 Ingresos patrimoniales	16.808,00	0,00	16.808,00	15.152,39	15.152,39	0,00
6 Enajenación de inversiones reale	0,00	0,00	0,00	0,00	0,00	0,00
7 Transferencias de capital	21.944,80	12.421,00	34.365,80	20.577,14	20.577,14	0,00
8 Activos financieros	0,00	21.657,00	21.657,00	0,00	0,00	0,00
9 Pasivos financieros	0,00	0,00	0,00	0,00	0,00	0,00
10 Total Ingresos	74.402,80	34.078,00	108.480,80	73.366,65	73.366,65	0,00

Presup. de Gastos	Crédito Inicial	Modificaciones	Crédito Definitivo	Obligaciones Reconocidas	Pagos Líquidos	Obligac. Ptes. de pago	Reman. Crédito comprometido	Reman. Crédito no comprometido
1. Gastos de personal	0,00	0,00	0,00	0,00	0,00	0,00	0,00	0,00
2. Gastos en bienes corrientes y servicios	39.237,80	0,00	39.237,80	38.941,47	38.941,47	0,00	0,00	296,33
3. Gastos financieros	0,00	0,00	0,00	0,00	0,00	0,00	0,00	0,00
4. Transferencias corrientes	2.000,00	0,00	2.000,00	2.000,00	2.000,00	0,00	0,00	0,00
6. Inversiones reales	33.165,00	34.078,00	67.243,00	27.141,74	25.341,74	1.800,00	0,00	40.101,26
7. Transferencias de capital	0,00	0,00	0,00	0,00	0,00	0,00	0,00	0,00
8. Activos financieros	0,00	0,00	0,00	0,00	0,00	0,00	0,00	0,00
9. Pasivos financieros	0,00	0,00	0,00	0,00	0,00	0,00	0,00	0,00
Total gastos	74.402,80	34.078,00	108.480,80	68.083,21	66.283,21	1.800,00	0,00	40.397,59

**RESULTADO PRESUPUESTARIO**

1. Derechos reconocidos netos	73.366,65
2. Obligaciones reconocidas netas	68.083,21
3. Resultado presupuestario del ejercicio	5.283,44

**ESTADO DE REMANENTE DE TESORERÍA**

1. Fondos líquidos.	71.512,26
2. Derechos pendientes de cobro ...	0,00
Del presupuesto corriente	0,00
De Presupuestos cerrados de operaciones no presupuestarias cobros realizados ptes. de aplic. definitiva.	0,00
3. Obligaciones pendientes de Pago ...	1.800,00
Del presupuesto corriente	1.800,00
De presupuestos cerrados de operaciones no presupuestarias Pagos realizados ptes. de aplic. definitiva	0,00
I. Remanentes de tesorería total (1 + 2 - 3)	69.712,26
II. Saldos de dudoso cobro	0,00
III. Exceso de financiación afectada.	0,00
IV. Remanente de Tesorería para gastos generales (I - II - III)	69.712,26

**ESTADO DE TESORERÍA**

Existencias iniciales	64.428,82
Pagos	81.288,77
Cobros	88.372,21
Existencias finales	71.512,26

**LIQUIDACIÓN DE EJERCICIOS CERRADOS**

Obligaciones pendientes de pago	Rectificaciones y Bajas	Total Obligaciones	Pagos realizados	Obligac. Ptes. pago a 31 de diciembre
Obligaciones Pendientes de pago a 1 de enero				
0,00	0,00	0,00	0,00	0,00
Derechos pendientes de cobro				
Pendientes de cobro a 1 de enero		Total Derechos a cobrar	Recaudación	Pendientes. de cobro a 31 de diciembre
0,00	0,00	0,00	0,00	0,00

**INDICADORES PRESUPUESTARIOS**

Índice de modificaciones presupuestarias (%)	45,80	Ingresos tributarios por habitante (€/hab.)	0,00
Grado de ejecución de ingresos (%)	67,63	Indicador de transferencias recibidas (%)	45,42
Grado de ejecución de gastos (%)	62,76	Autonomía Fiscal (%)	21,72
Grado de realización de los cobros (%)	100,00	Gastos por habitante (€/hab.)	687,71
Grado de realización de los pagos (%)	97,36	Esfuerzo inversor (%)	39,87
Ingresos por habitante (€/hab.)	741,08	Ahorro neto (%)	22,44

**LIQUIDACIÓN DEL PRESUPUESTO**

Presupuesto de Ingresos	Previsión inicial	Modificaciones	Previsión Definitiva	Derechos Reconocidos	Recaudación neta	Derechos Ptes. de cobro
1 Impuestos directos	24.400,00	0,00	24.400,00	11.397,52	11.397,52	0,00
2 Impuestos indirectos	3.000,00	0,00	3.000,00	2.504,94	2.504,94	0,00
3 Tasas y otros ingresos	22.500,00	0,00	22.500,00	9.764,11	9.764,11	0,00
4 Transferencias corrientes	24.000,00	0,00	24.000,00	15.751,35	15.751,35	0,00
5 Ingresos patrimoniales	54.500,00	0,00	54.500,00	21.799,93	21.799,93	0,00
6 Enajenación de inversiones reale	0,00	0,00	0,00	0,00	0,00	0,00
7 Transferencias de capital	139.000,00	0,00	139.000,00	87.212,24	87.212,24	0,00
8 Activos financieros	0,00	0,00	0,00	0,00	0,00	0,00
9 Pasivos financieros	0,00	0,00	0,00	0,00	0,00	0,00
10 Total Ingresos	267.400,00	0,00	267.400,00	148.430,09	148.430,09	0,00

Presup. de Gastos	Crédito Inicial	Modificaciones	Crédito Definitivo	Obligaciones Reconocidas	Pagos Líquidos	Obligac. Ptes. de pago	Reman. Crédito comprometido	Reman. Crédito no comprometido
1. Gastos de personal	21.000,00	0,00	21.000,00	14.564,59	13.805,61	758,98	0,00	6.435,41
2. Gastos en bienes corrientes y servicios	60.400,00	0,00	60.400,00	38.762,45	38.762,45	0,00	0,00	21.637,55
3. Gastos financieros	5.000,00	0,00	5.000,00	3.457,34	3.457,34	0,00	0,00	1.542,66
4. Transferencias corrientes	0,00	0,00	0,00	0,00	0,00	0,00	0,00	0,00
6. Inversiones reales	179.000,00	0,00	179.000,00	76.353,08	76.353,08	0,00	0,00	102.646,92
7. Transferencias de capital	0,00	0,00	0,00	0,00	0,00	0,00	0,00	0,00
8. Activos financieros	0,00	0,00	0,00	0,00	0,00	0,00	0,00	0,00
9. Pasivos financieros	2.000,00	0,00	2.000,00	1.319,00	1.319,00	0,00	0,00	681,00
Total gastos	267.400,00	0,00	267.400,00	134.456,46	133.697,48	758,98	0,00	132.943,54

**RESULTADO PRESUPUESTARIO**

1. Derechos reconocidos netos	148.430,09
2. Obligaciones reconocidas netas	134.456,46
3. Resultado presupuestario del ejercicio	13.973,63

**ESTADO DE REMANENTE DE TESORERÍA**

1. Fondos líquidos.	13.257,59
2. Derechos pendientes de cobro ...	0,00
Del presupuesto corriente	0,00
De Presupuestos cerrados de operaciones no presupuestarias cobros realizados ptes. de aplic. definitiva.	0,00
3. Obligaciones pendientes de Pago ...	27.547,33
Del presupuesto corriente	758,98
De presupuestos cerrados de operaciones no presupuestarias Pagos realizados ptes. de aplic. definitiva	26.788,35
I. Remanentes de tesorería total (1 + 2 - 3)	-14.289,74
II. Saldos de dudoso cobro	0,00
III. Exceso de financiación afectada.	0,00
IV. Remanente de Tesorería para gastos generales (I - II - III)	-14.289,74

**ESTADO DE TESORERÍA**

Existencias iniciales	4.584,65
Pagos	220.506,80
Cobros	229.179,74
Existencias finales	13.257,59

**LIQUIDACIÓN DE EJERCICIOS CERRADOS**

Obligaciones pendientes de pago	Rectificaciones y Bajas	Total Obligaciones	Pagos realizados	Obligac. Ptes. pago a 31 de diciembre
Obligaciones Pendientes de pago a 1 de enero				
0,00	0,00	0,00	0,00	0,00
Derechos pendientes de cobro				
Pendientes de cobro a 1 de enero		Total Derechos a cobrar	Recaudación	Pendientes. de cobro a 31 de diciembre
0,00	0,00	0,00	0,00	0,00

**INDICADORES PRESUPUESTARIOS**

Índice de modificaciones presupuestarias (%)	0,00	Ingresos tributarios por habitante (€/hab.)	0,00
Grado de ejecución de ingresos (%)	55,51	Indicador de transferencias recibidas (%)	69,37
Grado de ejecución de gastos (%)	50,28	Autonomía Fiscal (%)	9,37
Grado de realización de los cobros (%)	100,00	Gastos por habitante (€/hab.)	2.636,40
Grado de realización de los pagos (%)	99,44	Esfuerzo inversor (%)	56,79
Ingresos por habitante (€/hab.)	2.910,39	Ahorro neto (%)	5,09

**LIQUIDACIÓN DEL PRESUPUESTO**

Presupuesto de Ingresos	Previsión inicial	Modificaciones	Previsión Definitiva	Derechos Reconocidos	Recaudación neta	Derechos Ptes. de cobro
1 Impuestos directos	16.000,00	0,00	16.000,00	11.127,27	11.127,27	0,00
2 Impuestos indirectos	1.000,00	0,00	1.000,00	0,00	0,00	0,00
3 Tasas y otros ingresos	21.500,00	0,00	21.500,00	6.906,18	6.906,18	0,00
4 Transferencias corrientes	21.000,00	0,00	21.000,00	10.420,20	10.420,20	0,00
5 Ingresos patrimoniales	38.500,00	0,00	38.500,00	20.490,42	20.490,42	0,00
6 Enajenación de inversiones reale	0,00	0,00	0,00	0,00	0,00	0,00
7 Transferencias de capital	57.000,00	0,00	57.000,00	8.226,00	3.400,00	4.826,00
8 Activos financieros	0,00	0,00	0,00	0,00	0,00	0,00
9 Pasivos financieros	0,00	0,00	0,00	0,00	0,00	0,00
10 Total Ingresos	155.000,00	0,00	155.000,00	57.170,07	52.344,07	4.826,00

Presup. de Gastos	Crédito Inicial	Modificaciones	Crédito Definitivo	Obligaciones Reconocidas	Pagos Líquidos	Obligac. Ptes. de pago	Reman. Crédito comprometido	Reman. Crédito no comprometido
1. Gastos de personal	30.000,00	0,00	30.000,00	14.107,86	13.793,28	314,58	0,00	15.892,14
2. Gastos en bienes corrientes y servicios	46.000,00	0,00	46.000,00	16.806,71	16.806,71	0,00	0,00	29.193,29
3. Gastos financieros	500,00	0,00	500,00	0,00	0,00	0,00	0,00	500,00
4. Transferencias corrientes	2.000,00	0,00	2.000,00	100,00	100,00	0,00	0,00	1.900,00
6. Inversiones reales	76.500,00	0,00	76.500,00	47.711,87	44.785,87	2.926,00	0,00	28.788,13
7. Transferencias de capital	0,00	0,00	0,00	0,00	0,00	0,00	0,00	0,00
8. Activos financieros	0,00	0,00	0,00	0,00	0,00	0,00	0,00	0,00
9. Pasivos financieros	0,00	0,00	0,00	0,00	0,00	0,00	0,00	0,00
Total gastos	155.000,00	0,00	155.000,00	78.726,44	75.485,86	3.240,58	0,00	76.273,56

**RESULTADO PRESUPUESTARIO**

1. Derechos reconocidos netos	57.170,07
2. Obligaciones reconocidas netas	78.726,44
3. Resultado presupuestario del ejercicio	-21.556,37

**ESTADO DE REMANENTE DE TESORERÍA**

1. Fondos líquidos.	34.242,29
2. Derechos pendientes de cobro ...	4.826,00
Del presupuesto corriente	4.826,00
De Presupuestos cerrados de operaciones no presupuestarias cobros realizados ptes. de aplic. definitiva.	0,00
3. Obligaciones pendientes de Pago ...	3.969,63
Del presupuesto corriente	3.240,58
De presupuestos cerrados de operaciones no presupuestarias Pagos realizados ptes. de aplic. definitiva	729,05
I. Remanentes de tesorería total (1 + 2 - 3)	35.098,66
II. Saldos de dudoso cobro	0,00
III. Exceso de financiación afectada.	0,00
IV. Remanente de Tesorería para gastos generales (I - II - III)	35.098,66

**ESTADO DE TESORERÍA**

Existencias iniciales	57.264,43
Pagos	77.542,20
Cobros	54.520,06
Existencias finales	34.242,29

**LIQUIDACIÓN DE EJERCICIOS CERRADOS**

Obligaciones pendientes de pago	Rectificaciones y Bajas	Total Obligaciones	Pagos realizados	Obligac. Ptes. pago a 31 de diciembre
Obligaciones Pendientes de pago a 1 de enero				
0,00	0,00	0,00	0,00	0,00
Derechos pendientes de cobro	Rectificaciones y Bajas	Total Derechos a cobrar	Recaudación	Pendientes. de cobro a 31 de diciembre
Pendientes de cobro a 1 de enero				
0,00	0,00	0,00	0,00	0,00

**INDICADORES PRESUPUESTARIOS**

Índice de modificaciones presupuestarias (%)	0,00	Ingresos tributarios por habitante (€/hab.)	0,00
Grado de ejecución de ingresos (%)	36,88	Indicador de transferencias recibidas (%)	32,62
Grado de ejecución de gastos (%)	50,79	Autonomía Fiscal (%)	19,46
Grado de realización de los cobros (%)	91,56	Gastos por habitante (€/hab.)	2.186,85
Grado de realización de los pagos (%)	95,88	Esfuerzo inversor (%)	60,60
Ingresos por habitante (€/hab.)	1.588,06	Ahorro neto (%)	36,63

**LIQUIDACIÓN DEL PRESUPUESTO**

Presupuesto de Ingresos	Previsión inicial	Modificaciones	Previsión Definitiva	Derechos Reconocidos	Recaudación neta	Derechos Ptes. de cobro
1 Impuestos directos	18.761,70	0,00	18.761,70	20.311,24	20.311,24	0,00
2 Impuestos indirectos	100,00	0,00	100,00	320,84	320,84	0,00
3 Tasas y otros ingresos	5.700,00	0,00	5.700,00	2.747,14	2.747,14	0,00
4 Transferencias corrientes	21.400,00	8.324,00	29.724,00	33.644,44	33.644,44	0,00
5 Ingresos patrimoniales	26.638,40	0,00	26.638,40	28.514,24	28.514,24	0,00
6 Enajenación de inversiones reale	0,00	0,00	0,00	0,00	0,00	0,00
7 Transferencias de capital	0,00	0,00	0,00	5.028,16	5.028,16	0,00
8 Activos financieros	0,00	13.300,00	13.300,00	0,00	0,00	0,00
9 Pasivos financieros	0,00	0,00	0,00	0,00	0,00	0,00
10 Total Ingresos	72.600,10	21.624,00	94.224,10	90.566,06	90.566,06	0,00

Presup. de Gastos	Crédito Inicial	Modificaciones	Crédito Definitivo	Obligaciones Reconocidas	Pagos Líquidos	Obligac. Ptes. de pago	Reman. Crédito comprometido	Reman. Crédito no comprometido
1. Gastos de personal	8.700,00	3.400,00	12.100,00	11.325,23	11.325,23	0,00	0,00	774,77
2. Gastos en bienes corrientes y servicios	55.120,10	9.900,00	65.020,10	36.163,18	36.163,18	0,00	0,00	28.856,92
3. Gastos financieros	80,00	0,00	80,00	0,00	0,00	0,00	0,00	80,00
4. Transferencias corrientes	5.900,00	0,00	5.900,00	4.308,74	4.308,74	0,00	0,00	1.591,26
6. Inversiones reales	0,00	8.324,00	8.324,00	8.323,40	8.323,40	0,00	0,00	0,60
7. Transferencias de capital	0,00	0,00	0,00	0,00	0,00	0,00	0,00	0,00
8. Activos financieros	0,00	0,00	0,00	0,00	0,00	0,00	0,00	0,00
9. Pasivos financieros	2.800,00	0,00	2.800,00	2.366,90	2.366,90	0,00	0,00	433,10
Total gastos	72.600,10	21.624,00	94.224,10	62.487,45	62.487,45	0,00	0,00	31.736,65

**RESULTADO PRESUPUESTARIO**

1. Derechos reconocidos netos	90.566,06
2. Obligaciones reconocidas netas	62.487,45
3. Resultado presupuestario del ejercicio	28.078,61

**ESTADO DE REMANENTE DE TESORERÍA**

1. Fondos líquidos.	58.680,08
2. Derechos pendientes de cobro ...	7.467,49
Del presupuesto corriente	0,00
De Presupuestos cerrados de operaciones no presupuestarias cobros realizados ptes. de aplic. definitiva.	7.467,49
3. Obligaciones pendientes de Pago ...	4.603,45
Del presupuesto corriente	0,00
De presupuestos cerrados de operaciones no presupuestarias Pagos realizados ptes. de aplic. definitiva	912,83
Pagos realizados ptes. de aplic. definitiva	3.690,62
I. Remanentes de tesorería total (1 + 2 - 3)	61.544,12
II. Saldos de dudoso cobro	746,75
III. Exceso de financiación afectada.	0,00
IV. Remanente de Tesorería para gastos generales (I - II - III)	60.797,37

**ESTADO DE TESORERÍA**

Existencias iniciales	43.128,90
Pagos	87.316,38
Cobros	102.867,56
Existencias finales	58.680,08

**LIQUIDACIÓN DE EJERCICIOS CERRADOS**

Obligaciones pendientes de pago	Rectificaciones y Bajas	Total Obligaciones	Pagos realizados	Obligac. Ptes. pago a 31 de diciembre
Obligaciones Pendientes de pago a 1 de enero				
24.425,29	0,00	24.425,29	23.512,46	912,83
Derechos pendientes de cobro				
Pendientes de cobro a 1 de enero				
18.417,34	0,00	18.417,34	10.949,85	7.467,49

**INDICADORES PRESUPUESTARIOS**

Índice de modificaciones presupuestarias (%)	29,79	Ingresos tributarios por habitante (€/hab.)	0,00
Grado de ejecución de ingresos (%)	96,12	Indicador de transferencias recibidas (%)	42,70
Grado de ejecución de gastos (%)	66,32	Autonomía Fiscal (%)	22,78
Grado de realización de los cobros (%)	100,00	Gastos por habitante (€/hab.)	880,10
Grado de realización de los pagos (%)	100,00	Esfuerzo inversor (%)	13,32
Ingresos por habitante (€/hab.)	1.275,58	Ahorro neto (%)	36,68

**LIQUIDACIÓN DEL PRESUPUESTO**

Presupuesto de Ingresos	Previsión inicial	Modificaciones	Previsión Definitiva	Derechos Reconocidos	Recaudación neta	Derechos Ptes. de cobro
1 Impuestos directos	32.500,00	0,00	32.500,00	194.161,93	194.161,93	0,00
2 Impuestos indirectos	1.000,00	0,00	1.000,00	227,60	227,60	0,00
3 Tasas y otros ingresos	12.705,72	0,00	12.705,72	15.672,86	15.672,86	0,00
4 Transferencias corrientes	21.335,00	0,00	21.335,00	21.224,22	21.224,22	0,00
5 Ingresos patrimoniales	85.335,00	0,00	85.335,00	79.603,47	79.603,47	0,00
6 Enajenación de inversiones reale	0,00	0,00	0,00	0,00	0,00	0,00
7 Transferencias de capital	66.310,00	13.189,00	79.499,00	53.428,78	53.428,78	0,00
8 Activos financieros	0,00	198.220,55	198.220,55	0,00	0,00	0,00
9 Pasivos financieros	0,00	0,00	0,00	0,00	0,00	0,00
10 Total Ingresos	219.185,72	211.409,55	430.595,27	364.318,86	364.318,86	0,00

Presup. de Gastos	Crédito Inicial	Modificaciones	Crédito Definitivo	Obligaciones Reconocidas	Pagos Líquidos	Obligac. Ptes. de pago	Reman. Crédito comprometido	Reman. Crédito no comprometido
1. Gastos de personal	12.709,12	0,00	12.709,12	12.262,94	12.262,94	0,00	0,00	446,18
2. Gastos en bienes corrientes y servicios	43.902,82	28.620,55	72.523,37	66.064,56	66.064,56	0,00	0,00	6.458,81
3. Gastos financieros	0,00	0,00	0,00	0,00	0,00	0,00	0,00	0,00
4. Transferencias corrientes	17.052,04	44.000,00	61.052,04	58.825,95	58.825,95	0,00	0,00	2.226,09
6. Inversiones reales	145.521,74	138.789,00	284.310,74	202.930,04	202.930,04	0,00	0,00	81.380,70
7. Transferencias de capital	0,00	0,00	0,00	0,00	0,00	0,00	0,00	0,00
8. Activos financieros	0,00	0,00	0,00	0,00	0,00	0,00	0,00	0,00
9. Pasivos financieros	0,00	0,00	0,00	0,00	0,00	0,00	0,00	0,00
Total gastos	219.185,72	211.409,55	430.595,27	340.083,49	340.083,49	0,00	0,00	90.511,78

**RESULTADO PRESUPUESTARIO**

1. Derechos reconocidos netos	364.318,86
2. Obligaciones reconocidas netas	340.083,49
3. Resultado presupuestario del ejercicio	24.235,37

**ESTADO DE REMANENTE DE TESORERÍA**

1. Fondos líquidos.	729.479,06
2. Derechos pendientes de cobro ...	8.242,41
Del presupuesto corriente	0,00
De Presupuestos cerrados de operaciones no presupuestarias cobros realizados ptes. de aplic. definitiva.	8.242,41
3. Obligaciones pendientes de Pago ...	38.297,01
Del presupuesto corriente	0,00
De presupuestos cerrados de operaciones no presupuestarias Pagos realizados ptes. de aplic. definitiva	38.297,01
I. Remanentes de tesorería total (1 + 2 - 3)	699.424,46
II. Saldos de dudoso cobro	0,00
III. Exceso de financiación afectada.	0,00
IV. Remanente de Tesorería para gastos generales (I - II - III)	699.424,46

**ESTADO DE TESORERÍA**

Existencias iniciales	711.153,63
Pagos	353.245,09
Cobros	371.570,52
Existencias finales	729.479,06

**LIQUIDACIÓN DE EJERCICIOS CERRADOS**

Obligaciones pendientes de pago	Rectificaciones y Bajas	Total Obligaciones	Pagos realizados	Obligac. Ptes. pago a 31 de diciembre
Obligaciones Pendientes de pago a 1 de enero				
0,00	0,00	0,00	0,00	0,00
Derechos pendientes de cobro	Rectificaciones y Bajas	Total Derechos a cobrar	Recaudación	Pendientes. de cobro a 31 de diciembre
Pendientes de cobro a 1 de enero				
1.453,22	-1.453,22	0,00	0,00	0,00

**INDICADORES PRESUPUESTARIOS**

Índice de modificaciones presupuestarias (%)	96,45	Ingresos tributarios por habitante (€/hab.)	0,00
Grado de ejecución de ingresos (%)	84,61	Indicador de transferencias recibidas (%)	20,49
Grado de ejecución de gastos (%)	78,98	Autonomía Fiscal (%)	53,36
Grado de realización de los cobros (%)	100,00	Gastos por habitante (€/hab.)	3.036,46
Grado de realización de los pagos (%)	100,00	Esfuerzo inversor (%)	59,67
Ingresos por habitante (€/hab.)	3.252,85	Ahorro neto (%)	55,88

**LIQUIDACIÓN DEL PRESUPUESTO**

Presupuesto de Ingresos	Previsión inicial	Modificaciones	Previsión Definitiva	Derechos Reconocidos	Recaudación neta	Derechos Ptes. de cobro
1 Impuestos directos	30.000,00	0,00	30.000,00	24.248,30	24.248,30	0,00
2 Impuestos indirectos	0,00	0,00	0,00	0,00	0,00	0,00
3 Tasas y otros ingresos	46.500,00	0,00	46.500,00	92.032,66	92.032,66	0,00
4 Transferencias corrientes	25.000,00	0,00	25.000,00	20.641,30	20.641,30	0,00
5 Ingresos patrimoniales	21.000,00	0,00	21.000,00	16.159,99	16.159,99	0,00
6 Enajenación de inversiones reale	0,00	0,00	0,00	0,00	0,00	0,00
7 Transferencias de capital	119.500,00	0,00	119.500,00	55.528,85	55.528,85	0,00
8 Activos financieros	0,00	0,00	0,00	0,00	0,00	0,00
9 Pasivos financieros	0,00	0,00	0,00	0,00	0,00	0,00
10 Total Ingresos	242.000,00	0,00	242.000,00	208.611,10	208.611,10	0,00

Presup. de Gastos	Crédito Inicial	Modificaciones	Crédito Definitivo	Obligaciones Reconocidas	Pagos Líquidos	Obligac. Ptes. de pago	Reman. Crédito comprometido	Reman. Crédito no comprometido
1. Gastos de personal	5.000,00	0,00	5.000,00	3.620,18	3.620,18	0,00	0,00	1.379,82
2. Gastos en bienes corrientes y servicios	75.500,00	0,00	75.500,00	39.535,01	39.535,01	0,00	0,00	35.964,99
3. Gastos financieros	0,00	0,00	0,00	0,00	0,00	0,00	0,00	0,00
4. Transferencias corrientes	21.500,00	0,00	21.500,00	13.841,54	13.841,54	0,00	0,00	7.658,46
6. Inversiones reales	140.000,00	0,00	140.000,00	97.286,65	97.286,65	0,00	0,00	42.713,35
7. Transferencias de capital	0,00	0,00	0,00	0,00	0,00	0,00	0,00	0,00
8. Activos financieros	0,00	0,00	0,00	0,00	0,00	0,00	0,00	0,00
9. Pasivos financieros	0,00	0,00	0,00	0,00	0,00	0,00	0,00	0,00
Total gastos	242.000,00	0,00	242.000,00	154.283,38	154.283,38	0,00	0,00	87.716,62

**RESULTADO PRESUPUESTARIO**

1. Derechos reconocidos netos	208.611,10
2. Obligaciones reconocidas netas	154.283,38
3. Resultado presupuestario del ejercicio	54.327,72

**ESTADO DE REMANENTE DE TESORERÍA**

1. Fondos líquidos.	185.940,73
2. Derechos pendientes de cobro ...	11.118,38
Del presupuesto corriente	0,00
De Presupuestos cerrados de operaciones no presupuestarias cobros realizados ptes. de aplic. definitiva.	11.118,38
3. Obligaciones pendientes de Pago ...	2.695,80
Del presupuesto corriente	0,00
De presupuestos cerrados de operaciones no presupuestarias Pagos realizados ptes. de aplic. definitiva	2.695,80
I. Remanentes de tesorería total (1 + 2 - 3)	194.363,31
II. Saldos de dudoso cobro	0,00
III. Exceso de financiación afectada.	0,00
IV. Remanente de Tesorería para gastos generales (I - II - III)	194.363,31

**ESTADO DE TESORERÍA**

Existencias iniciales	138.828,10
Pagos	165.938,66
Cobros	213.051,29
Existencias finales	185.940,73

**LIQUIDACIÓN DE EJERCICIOS CERRADOS**

Obligaciones pendientes de pago	Rectificaciones y Bajas	Total Obligaciones	Pagos realizados	Obligac. Ptes. pago a 31 de diciembre
Obligaciones Pendientes de pago a 1 de enero				
0,00	0,00	0,00	0,00	0,00
Derechos pendientes de cobro				
Pendientes de cobro a 1 de enero				
0,00	0,00	0,00	0,00	0,00

**INDICADORES PRESUPUESTARIOS**

Índice de modificaciones presupuestarias (%)	0,00	Ingresos tributarios por habitante (€/hab.)	0,00
Grado de ejecución de ingresos (%)	86,20	Indicador de transferencias recibidas (%)	36,51
Grado de ejecución de gastos (%)	63,75	Autonomía Fiscal (%)	11,62
Grado de realización de los cobros (%)	100,00	Gastos por habitante (€/hab.)	1.078,90
Grado de realización de los pagos (%)	100,00	Esfuerzo inversor (%)	63,06
Ingresos por habitante (€/hab.)	1.458,82	Ahorro neto (%)	62,77



**LIQUIDACIÓN DEL PRESUPUESTO**

Presupuesto de Ingresos	Previsión inicial	Modificaciones	Previsión Definitiva	Derechos Reconocidos	Recaudación neta	Derechos Ptes. de cobro
1 Impuestos directos	8.358,10	0,00	8.358,10	8.873,07	8.873,07	0,00
2 Impuestos indirectos	360,00	0,00	360,00	0,00	0,00	0,00
3 Tasas y otros ingresos	1.888,16	0,00	1.888,16	2.165,12	2.165,12	0,00
4 Transferencias corrientes	9.930,00	0,00	9.930,00	7.016,17	7.016,17	0,00
5 Ingresos patrimoniales	8.709,00	0,00	8.709,00	2.420,76	2.420,76	0,00
6 Enajenación de inversiones reale	0,00	0,00	0,00	0,00	0,00	0,00
7 Transferencias de capital	34.974,74	0,00	34.974,74	16.052,11	16.052,11	0,00
8 Activos financieros	0,00	0,00	0,00	0,00	0,00	0,00
9 Pasivos financieros	0,00	0,00	0,00	0,00	0,00	0,00
10 Total Ingresos	64.220,00	0,00	64.220,00	36.527,23	36.527,23	0,00

Presup. de Gastos	Crédito Inicial	Modificaciones	Crédito Definitivo	Obligaciones Reconocidas	Pagos Líquidos	Obligac. Ptes. de pago	Reman. Crédito comprometido	Reman. Crédito no comprometido
1. Gastos de personal	4.325,00	0,00	4.325,00	3.663,40	3.663,40	0,00	0,00	661,60
2. Gastos en bienes corrientes y servicios	9.809,00	0,00	9.809,00	6.286,64	6.286,64	0,00	0,00	3.522,36
3. Gastos financieros	0,00	0,00	0,00	0,00	0,00	0,00	0,00	0,00
4. Transferencias corrientes	38.335,00	0,00	38.335,00	37.536,98	37.536,98	0,00	0,00	798,02
6. Inversiones reales	11.751,00	0,00	11.751,00	11.415,62	11.415,62	0,00	0,00	335,38
7. Transferencias de capital	0,00	0,00	0,00	0,00	0,00	0,00	0,00	0,00
8. Activos financieros	0,00	0,00	0,00	0,00	0,00	0,00	0,00	0,00
9. Pasivos financieros	0,00	0,00	0,00	0,00	0,00	0,00	0,00	0,00
Total gastos	64.220,00	0,00	64.220,00	58.902,64	58.902,64	0,00	0,00	5.317,36

**RESULTADO PRESUPUESTARIO**

1. Derechos reconocidos netos	36.527,23
2. Obligaciones reconocidas netas	58.902,64
3. Resultado presupuestario del ejercicio	-22.375,41

**ESTADO DE REMANENTE DE TESORERÍA**

1. Fondos líquidos.	111.383,81
2. Derechos pendientes de cobro ...	1.073,65
Del presupuesto corriente	0,00
De Presupuestos cerrados de operaciones no presupuestarias cobros realizados ptes. de aplic. definitiva.	1.073,65
3. Obligaciones pendientes de Pago ...	578,37
Del presupuesto corriente	0,00
De presupuestos cerrados de operaciones no presupuestarias Pagos realizados ptes. de aplic. definitiva	578,37
I. Remanentes de tesorería total (1 + 2 - 3)	111.879,09
II. Saldos de dudoso cobro	0,00
III. Exceso de financiación afectada.	0,00
IV. Remanente de Tesorería para gastos generales (I - II - III)	111.879,09

**ESTADO DE TESORERÍA**

Existencias iniciales	133.721,99
Pagos	59.269,02
Cobros	36.930,84
Existencias finales	111.383,81

**LIQUIDACIÓN DE EJERCICIOS CERRADOS**

Obligaciones pendientes de pago	Rectificaciones y Bajas	Total Obligaciones	Pagos realizados	Obligac. Ptes. pago a 31 de diciembre
Obligaciones Pendientes de pago a 1 de enero				
0,00	0,00	0,00	0,00	0,00
Derechos pendientes de cobro	Rectificaciones y Bajas	Total Derechos a cobrar	Recaudación	Pendientes. de cobro a 31 de diciembre
Pendientes de cobro a 1 de enero				
0,00	0,00	0,00	0,00	0,00

**INDICADORES PRESUPUESTARIOS**

Índice de modificaciones presupuestarias (%)	0,00	Ingresos tributarios por habitante (€/hab.)	0,00
Grado de ejecución de ingresos (%)	56,88	Indicador de transferencias recibidas (%)	63,15
Grado de ejecución de gastos (%)	91,72	Autonomía Fiscal (%)	24,29
Grado de realización de los cobros (%)	100,00	Gastos por habitante (€/hab.)	677,04
Grado de realización de los pagos (%)	100,00	Esfuerzo inversor (%)	19,38
Ingresos por habitante (€/hab.)	419,85	Ahorro neto (%)	-131,93

**LIQUIDACIÓN DEL PRESUPUESTO**

Presupuesto de Ingresos	Previsión inicial	Modificaciones	Previsión Definitiva	Derechos Reconocidos	Recaudación neta	Derechos Ptes. de cobro
1 Impuestos directos	51.867,00	0,00	51.867,00	51.845,79	51.600,39	245,40
2 Impuestos indirectos	12.000,00	0,00	12.000,00	4.787,15	4.787,15	0,00
3 Tasas y otros ingresos	21.747,00	0,00	21.747,00	5.820,36	5.814,06	6,30
4 Transferencias corrientes	39.251,81	0,00	39.251,81	38.562,18	38.562,18	0,00
5 Ingresos patrimoniales	43.540,86	0,00	43.540,86	43.439,82	42.533,82	906,00
6 Enajenación de inversiones reale	0,00	0,00	0,00	0,00	0,00	0,00
7 Transferencias de capital	100.683,33	22.919,00	123.602,33	86.062,33	86.062,33	0,00
8 Activos financieros	0,00	0,00	0,00	0,00	0,00	0,00
9 Pasivos financieros	0,00	0,00	0,00	0,00	0,00	0,00
10 Total Ingresos	269.090,00	22.919,00	292.009,00	230.517,63	229.359,93	1.157,70

Presup. de Gastos	Crédito Inicial	Modificaciones	Crédito Definitivo	Obligaciones Reconocidas	Pagos Líquidos	Obligac. Ptes. de pago	Reman. Crédito comprometido	Reman. Crédito no comprometido
1. Gastos de personal	32.238,80	0,00	32.238,80	31.652,88	27.786,65	3.866,23	0,00	585,92
2. Gastos en bienes corrientes y servicios	81.810,59	0,00	81.810,59	74.138,02	73.118,47	1.019,55	0,00	7.672,57
3. Gastos financieros	1.253,60	0,00	1.253,60	1.244,77	1.244,77	0,00	0,00	8,83
4. Transferencias corrientes	9.010,00	0,00	9.010,00	8.501,90	8.501,90	0,00	0,00	508,10
6. Inversiones reales	144.777,01	22.919,00	167.696,01	78.790,90	76.736,58	2.054,32	0,00	88.905,11
7. Transferencias de capital	0,00	0,00	0,00	0,00	0,00	0,00	0,00	0,00
8. Activos financieros	0,00	0,00	0,00	0,00	0,00	0,00	0,00	0,00
9. Pasivos financieros	0,00	0,00	0,00	0,00	0,00	0,00	0,00	0,00
Total gastos	269.090,00	22.919,00	292.009,00	194.328,47	187.388,37	6.940,10	0,00	97.680,53

**RESULTADO PRESUPUESTARIO**

1. Derechos reconocidos netos	230.517,63
2. Obligaciones reconocidas netas	194.328,47
3. Resultado presupuestario del ejercicio	36.189,16

**ESTADO DE REMANENTE DE TESORERÍA**

1. Fondos líquidos.	109.533,36
2. Derechos pendientes de cobro ...	14.685,39
Del presupuesto corriente	1.157,70
De Presupuestos cerrados de operaciones no presupuestarias cobros realizados ptes. de aplic. definitiva.	12.992,39
3. Obligaciones pendientes de Pago ...	20.605,37
Del presupuesto corriente	6.940,10
De presupuestos cerrados de operaciones no presupuestarias Pagos realizados ptes. de aplic. definitiva	13.885,06
I. Remanentes de tesorería total (1 + 2 - 3)	103.613,38
II. Saldos de dudoso cobro	0,00
III. Exceso de financiación afectada.	31.492,19
IV. Remanente de Tesorería para gastos generales (I - II - III)	72.121,19

**ESTADO DE TESORERÍA**

Existencias iniciales	60.495,85
Pagos	362.674,16
Cobros	411.711,67
Existencias finales	109.533,36

**LIQUIDACIÓN DE EJERCICIOS CERRADOS**

Obligaciones pendientes de pago	Rectificaciones y Bajas	Total Obligaciones	Pagos realizados	Obligac. Ptes. pago a 31 de diciembre
Obligaciones Pendientes de pago a 1 de enero				
0,00	0,00	0,00	0,00	0,00
Derechos pendientes de cobro				
Pendientes de cobro a 1 de enero				
47.474,41	0,00	47.474,41	34.482,02	12.992,39

**INDICADORES PRESUPUESTARIOS**

Índice de modificaciones presupuestarias (%)	8,52	Ingresos tributarios por habitante (€/hab.)	0,00
Grado de ejecución de ingresos (%)	78,94	Indicador de transferencias recibidas (%)	54,06
Grado de ejecución de gastos (%)	66,55	Autonomía Fiscal (%)	24,57
Grado de realización de los cobros (%)	99,50	Gastos por habitante (€/hab.)	879,31
Grado de realización de los pagos (%)	96,43	Esfuerzo inversor (%)	40,55
Ingresos por habitante (€/hab.)	1.043,07	Ahorro neto (%)	20,02

**LIQUIDACIÓN DEL PRESUPUESTO**

Presupuesto de Ingresos	Previsión inicial	Modificaciones	Previsión Definitiva	Derechos Reconocidos	Recaudación neta	Derechos Ptes. de cobro
1 Impuestos directos	12.000,00	0,00	12.000,00	10.025,43	10.025,43	0,00
2 Impuestos indirectos	0,00	0,00	0,00	0,00	0,00	0,00
3 Tasas y otros ingresos	15.500,00	0,00	15.500,00	422,89	422,89	0,00
4 Transferencias corrientes	12.000,00	0,00	12.000,00	8.798,08	8.798,08	0,00
5 Ingresos patrimoniales	1.000,00	0,00	1.000,00	1,76	1,76	0,00
6 Enajenación de inversiones reale	0,00	0,00	0,00	0,00	0,00	0,00
7 Transferencias de capital	21.000,00	0,00	21.000,00	14.108,00	14.108,00	0,00
8 Activos financieros	0,00	0,00	0,00	0,00	0,00	0,00
9 Pasivos financieros	0,00	0,00	0,00	0,00	0,00	0,00
10 Total Ingresos	61.500,00	0,00	61.500,00	33.356,16	33.356,16	0,00

Presup. de Gastos	Crédito Inicial	Modificaciones	Crédito Definitivo	Obligaciones Reconocidas	Pagos Líquidos	Obligac. Ptes. de pago	Reman. Crédito comprometido	Reman. Crédito no comprometido
1. Gastos de personal	5.000,00	0,00	5.000,00	4.866,60	4.866,60	0,00	0,00	133,40
2. Gastos en bienes corrientes y servicios	15.500,00	0,00	15.500,00	6.326,41	6.326,41	0,00	0,00	9.173,59
3. Gastos financieros	0,00	0,00	0,00	0,00	0,00	0,00	0,00	0,00
4. Transferencias corrientes	20.000,00	0,00	20.000,00	10.141,22	10.141,22	0,00	0,00	9.858,78
6. Inversiones reales	21.000,00	0,00	21.000,00	19.908,00	19.908,00	0,00	0,00	1.092,00
7. Transferencias de capital	0,00	0,00	0,00	0,00	0,00	0,00	0,00	0,00
8. Activos financieros	0,00	0,00	0,00	0,00	0,00	0,00	0,00	0,00
9. Pasivos financieros	0,00	0,00	0,00	0,00	0,00	0,00	0,00	0,00
Total gastos	61.500,00	0,00	61.500,00	41.242,23	41.242,23	0,00	0,00	20.257,77

**RESULTADO PRESUPUESTARIO**

1. Derechos reconocidos netos	33.356,16
2. Obligaciones reconocidas netas	41.242,23
3. Resultado presupuestario del ejercicio	-7.886,07

**ESTADO DE REMANENTE DE TESORERÍA**

1. Fondos líquidos.	18.369,28
2. Derechos pendientes de cobro ...	0,00
Del presupuesto corriente	0,00
De Presupuestos cerrados de operaciones no presupuestarias cobros realizados ptes. de aplic. definitiva.	0,00
3. Obligaciones pendientes de Pago ...	0,00
Del presupuesto corriente	0,00
De presupuestos cerrados de operaciones no presupuestarias Pagos realizados ptes. de aplic. definitiva	0,00
I. Remanentes de tesorería total (1 + 2 - 3)	18.369,28
II. Saldos de dudoso cobro	0,00
III. Exceso de financiación afectada.	0,00
IV. Remanente de Tesorería para gastos generales (I - II - III)	18.369,28

**ESTADO DE TESORERÍA**

Existencias iniciales	26.255,35
Pagos	41.242,23
Cobros	33.356,16
Existencias finales	18.369,28

**LIQUIDACIÓN DE EJERCICIOS CERRADOS**

Obligaciones pendientes de pago	Rectificaciones y Bajas	Total Obligaciones	Pagos realizados	Obligac. Ptes. pago a 31 de diciembre
Obligaciones Pendientes de pago a 1 de enero				
0,00	0,00	0,00	0,00	0,00
Derechos pendientes de cobro				
Pendientes de cobro a 1 de enero		Total Derechos a cobrar	Recaudación	Pendientes. de cobro a 31 de diciembre
0,00	0,00	0,00	0,00	0,00

**INDICADORES PRESUPUESTARIOS**

Índice de modificaciones presupuestarias (%)	0,00	Ingresos tributarios por habitante (€/hab.)	0,00
Grado de ejecución de ingresos (%)	54,24	Indicador de transferencias recibidas (%)	68,67
Grado de ejecución de gastos (%)	67,06	Autonomía Fiscal (%)	30,06
Grado de realización de los cobros (%)	100,00	Gastos por habitante (€/hab.)	542,66
Grado de realización de los pagos (%)	100,00	Esfuerzo inversor (%)	48,27
Ingresos por habitante (€/hab.)	438,90	Ahorro neto (%)	-10,84

**LIQUIDACIÓN DEL PRESUPUESTO**

Presupuesto de Ingresos	Previsión inicial	Modificaciones	Previsión Definitiva	Derechos Reconocidos	Recaudación neta	Derechos Ptes. de cobro
1 Impuestos directos	174.000,00	0,00	174.000,00	181.529,80	181.529,80	0,00
2 Impuestos indirectos	10.000,00	0,00	10.000,00	22.834,85	22.834,85	0,00
3 Tasas y otros ingresos	23.000,00	0,00	23.000,00	28.432,60	28.432,60	0,00
4 Transferencias corrientes	103.500,00	0,00	103.500,00	65.605,73	65.605,73	0,00
5 Ingresos patrimoniales	8.000,00	0,00	8.000,00	3.090,18	3.090,18	0,00
6 Enajenación de inversiones reale	3.000,00	0,00	3.000,00	720,61	720,61	0,00
7 Transferencias de capital	129.000,00	0,00	129.000,00	44.942,00	43.794,80	1.147,20
8 Activos financieros	0,00	0,00	0,00	0,00	0,00	0,00
9 Pasivos financieros	0,00	0,00	0,00	0,00	0,00	0,00
10 Total Ingresos	450.500,00	0,00	450.500,00	347.155,77	346.008,57	1.147,20

Presup. de Gastos	Crédito Inicial	Modificaciones	Crédito Definitivo	Obligaciones Reconocidas	Pagos Líquidos	Obligac. Ptes. de pago	Reman. Crédito comprometido	Reman. Crédito no comprometido
1. Gastos de personal	40.000,00	0,00	40.000,00	24.109,67	23.115,61	994,06	0,00	15.890,33
2. Gastos en bienes corrientes y servicios	141.250,00	0,00	141.250,00	103.223,88	103.223,88	0,00	0,00	38.026,12
3. Gastos financieros	600,00	0,00	600,00	101,25	101,25	0,00	0,00	498,75
4. Transferencias corrientes	33.000,00	0,00	33.000,00	31.307,98	31.307,98	0,00	0,00	1.692,02
6. Inversiones reales	230.450,00	0,00	230.450,00	178.744,28	178.744,28	0,00	0,00	51.705,72
7. Transferencias de capital	0,00	0,00	0,00	0,00	0,00	0,00	0,00	0,00
8. Activos financieros	0,00	0,00	0,00	0,00	0,00	0,00	0,00	0,00
9. Pasivos financieros	5.200,00	0,00	5.200,00	5.062,60	5.062,60	0,00	0,00	137,40
Total gastos	450.500,00	0,00	450.500,00	342.549,66	341.555,60	994,06	0,00	107.950,34

**RESULTADO PRESUPUESTARIO**

1. Derechos reconocidos netos	347.155,77
2. Obligaciones reconocidas netas	342.549,66
3. Resultado presupuestario del ejercicio	4.606,11

**ESTADO DE REMANENTE DE TESORERÍA**

1. Fondos líquidos.	182.263,61
2. Derechos pendientes de cobro ...	7.738,56
Del presupuesto corriente	1.147,20
De Presupuestos cerrados de operaciones no presupuestarias cobros realizados ptes. de aplic. definitiva.	6.591,36
3. Obligaciones pendientes de Pago ...	23.353,91
Del presupuesto corriente	994,06
De presupuestos cerrados de operaciones no presupuestarias Pagos realizados ptes. de aplic. definitiva	17.426,70
I. Remanentes de tesorería total (1 + 2 - 3)	166.648,26
II. Saldos de dudoso cobro	0,00
III. Exceso de financiación afectada.	0,00
IV. Remanente de Tesorería para gastos generales (I - II - III)	166.648,26

**ESTADO DE TESORERÍA**

Existencias iniciales	182.922,20
Pagos	553.790,41
Cobros	553.131,82
Existencias finales	182.263,61

**LIQUIDACIÓN DE EJERCICIOS CERRADOS**

Obligaciones pendientes de pago	Rectificaciones y Bajas	Total Obligaciones	Pagos realizados	Obligac. Ptes. pago a 31 de diciembre
Obligaciones Pendientes de pago a 1 de enero				
26.984,93	0,00	26.984,93	9.558,23	17.426,70
Derechos pendientes de cobro				
Pendientes de cobro a 1 de enero				
10.810,20	0,00	10.810,20	4.218,84	6.591,36

**INDICADORES PRESUPUESTARIOS**

Índice de modificaciones presupuestarias (%)	0,00	Ingresos tributarios por habitante (€/hab.)	0,00
Grado de ejecución de ingresos (%)	77,06	Indicador de transferencias recibidas (%)	31,84
Grado de ejecución de gastos (%)	76,04	Autonomía Fiscal (%)	58,87
Grado de realización de los cobros (%)	99,67	Gastos por habitante (€/hab.)	741,45
Grado de realización de los pagos (%)	99,71	Esfuerzo inversor (%)	52,18
Ingresos por habitante (€/hab.)	751,42	Ahorro neto (%)	45,67

**LIQUIDACIÓN DEL PRESUPUESTO**

Presupuesto de Ingresos	Previsión inicial	Modificaciones	Previsión Definitiva	Derechos Reconocidos	Recaudación neta	Derechos Ptes. de cobro
1 Impuestos directos	30.500,00	0,00	30.500,00	27.378,78	27.378,78	0,00
2 Impuestos indirectos	1.500,00	0,00	1.500,00	4.015,30	4.015,30	0,00
3 Tasas y otros ingresos	21.000,00	0,00	21.000,00	3.359,74	3.359,74	0,00
4 Transferencias corrientes	33.959,00	0,00	33.959,00	20.626,45	20.626,45	0,00
5 Ingresos patrimoniales	39.300,00	0,00	39.300,00	38.788,16	38.788,16	0,00
6 Enajenación de inversiones reale	0,00	0,00	0,00	0,00	0,00	0,00
7 Transferencias de capital	64.541,00	0,00	64.541,00	50.470,69	50.470,69	0,00
8 Activos financieros	0,00	0,00	0,00	0,00	0,00	0,00
9 Pasivos financieros	0,00	0,00	0,00	0,00	0,00	0,00
10 Total Ingresos	190.800,00	0,00	190.800,00	144.639,12	144.639,12	0,00

Presup. de Gastos	Crédito Inicial	Modificaciones	Crédito Definitivo	Obligaciones Reconocidas	Pagos Líquidos	Obligac. Ptes. de pago	Reman. Crédito comprometido	Reman. Crédito no comprometido
1. Gastos de personal	28.500,00	0,00	28.500,00	18.678,33	17.976,49	701,84	0,00	9.821,67
2. Gastos en bienes corrientes y servicios	59.300,00	0,00	59.300,00	42.349,48	42.326,34	23,14	0,00	16.950,52
3. Gastos financieros	0,00	0,00	0,00	0,00	0,00	0,00	0,00	0,00
4. Transferencias corrientes	10.000,00	0,00	10.000,00	8.541,77	8.541,77	0,00	0,00	1.458,23
6. Inversiones reales	93.000,00	0,00	93.000,00	85.908,06	85.908,06	0,00	0,00	7.091,94
7. Transferencias de capital	0,00	0,00	0,00	0,00	0,00	0,00	0,00	0,00
8. Activos financieros	0,00	0,00	0,00	0,00	0,00	0,00	0,00	0,00
9. Pasivos financieros	0,00	0,00	0,00	0,00	0,00	0,00	0,00	0,00
Total gastos	190.800,00	0,00	190.800,00	155.477,64	154.752,66	724,98	0,00	35.322,36

**RESULTADO PRESUPUESTARIO**

1. Derechos reconocidos netos	144.639,12
2. Obligaciones reconocidas netas	155.477,64
3. Resultado presupuestario del ejercicio	-10.838,52

**ESTADO DE REMANENTE DE TESORERÍA**

1. Fondos líquidos.	32.693,49
2. Derechos pendientes de cobro ...	0,00
Del presupuesto corriente	0,00
De Presupuestos cerrados de operaciones no presupuestarias cobros realizados ptes. de aplic. definitiva.	0,00
3. Obligaciones pendientes de Pago ...	2.142,63
Del presupuesto corriente	724,98
De presupuestos cerrados de operaciones no presupuestarias Pagos realizados ptes. de aplic. definitiva	1.417,65
I. Remanentes de tesorería total (1 + 2 - 3)	30.550,86
II. Saldos de dudoso cobro	0,00
III. Exceso de financiación afectada.	0,00
IV. Remanente de Tesorería para gastos generales (I - II - III)	30.550,86

**ESTADO DE TESORERÍA**

Existencias iniciales	43.276,59
Pagos	158.429,95
Cobros	147.846,85
Existencias finales	32.693,49

**LIQUIDACIÓN DE EJERCICIOS CERRADOS**

Obligaciones pendientes de pago	Rectificaciones y Bajas	Total Obligaciones	Pagos realizados	Obligac. Ptes. pago a 31 de diciembre
Obligaciones Pendientes de pago a 1 de enero				
0,00	0,00	0,00	0,00	0,00
Derechos pendientes de cobro				
Pendientes de cobro a 1 de enero				
0,00	0,00	0,00	0,00	0,00

**INDICADORES PRESUPUESTARIOS**

Índice de modificaciones presupuestarias (%)	0,00	Ingresos tributarios por habitante (€/hab.)	0,00
Grado de ejecución de ingresos (%)	75,81	Indicador de transferencias recibidas (%)	49,15
Grado de ejecución de gastos (%)	81,49	Autonomía Fiscal (%)	21,71
Grado de realización de los cobros (%)	100,00	Gastos por habitante (€/hab.)	1.919,48
Grado de realización de los pagos (%)	99,53	Esfuerzo inversor (%)	55,25
Ingresos por habitante (€/hab.)	1.785,67	Ahorro neto (%)	26,12

**LIQUIDACIÓN DEL PRESUPUESTO**

Presupuesto de Ingresos	Previsión inicial	Modificaciones	Previsión Definitiva	Derechos Reconocidos	Recaudación neta	Derechos Ptes. de cobro
1 Impuestos directos	41.001,45	0,00	41.001,45	42.694,14	42.694,14	0,00
2 Impuestos indirectos	3.000,00	0,00	3.000,00	4.961,83	4.961,83	0,00
3 Tasas y otros ingresos	16.322,91	0,00	16.322,91	29.022,02	29.022,02	0,00
4 Transferencias corrientes	31.235,00	0,00	31.235,00	28.327,90	28.327,90	0,00
5 Ingresos patrimoniales	7.315,00	0,00	7.315,00	15.117,89	15.117,89	0,00
6 Enajenación de inversiones reale	0,00	0,00	0,00	0,00	0,00	0,00
7 Transferencias de capital	83.088,31	72.861,00	155.949,31	135.864,91	101.715,65	34.149,26
8 Activos financieros	0,00	73.924,95	73.924,95	0,00	0,00	0,00
9 Pasivos financieros	0,00	0,00	0,00	0,00	0,00	0,00
10 Total Ingresos	181.962,67	146.785,95	328.748,62	255.988,69	221.839,43	34.149,26

Presup. de Gastos	Crédito Inicial	Modificaciones	Crédito Definitivo	Obligaciones Reconocidas	Pagos Líquidos	Obligac. Ptes. de pago	Reman. Crédito comprometido	Reman. Crédito no comprometido
1. Gastos de personal	22.568,94	9.753,00	32.321,94	28.056,59	28.056,59	0,00	0,00	4.265,35
2. Gastos en bienes corrientes y servicios	39.116,05	5.000,00	44.116,05	43.154,95	43.154,95	0,00	0,00	961,10
3. Gastos financieros	36,06	0,00	36,06	36,06	36,06	0,00	0,00	0,00
4. Transferencias corrientes	24.027,42	3.505,46	27.532,88	27.532,88	27.532,88	0,00	0,00	0,00
6. Inversiones reales	92.608,11	128.527,49	221.135,60	213.341,95	213.341,95	0,00	0,00	7.793,65
7. Transferencias de capital	0,00	0,00	0,00	0,00	0,00	0,00	0,00	0,00
8. Activos financieros	0,00	0,00	0,00	0,00	0,00	0,00	0,00	0,00
9. Pasivos financieros	3.606,09	0,00	3.606,09	3.606,07	3.606,07	0,00	0,00	0,02
Total gastos	181.962,67	146.785,95	328.748,62	315.728,50	315.728,50	0,00	0,00	13.020,12

**RESULTADO PRESUPUESTARIO**

1. Derechos reconocidos netos	255.988,69
2. Obligaciones reconocidas netas	315.728,50
3. Resultado presupuestario del ejercicio	-59.739,81

**ESTADO DE REMANENTE DE TESORERÍA**

1. Fondos líquidos.	378.443,83
2. Derechos pendientes de cobro ...	37.192,70
Del presupuesto corriente	34.149,26
De Presupuestos cerrados de operaciones no presupuestarias cobros realizados ptes. de aplic. definitiva.	0,00
3. Obligaciones pendientes de Pago ...	9.799,13
Del presupuesto corriente	0,00
De presupuestos cerrados de operaciones no presupuestarias Pagos realizados ptes. de aplic. definitiva	9.799,13
Pagos realizados ptes. de aplic. definitiva	0,00
I. Remanentes de tesorería total (1 + 2 - 3)	405.837,40
II. Saldos de dudoso cobro	0,00
III. Exceso de financiación afectada.	0,00
IV. Remanente de Tesorería para gastos generales (I - II - III)	405.837,40

**ESTADO DE TESORERÍA**

Existencias iniciales	461.136,48
Pagos	323.518,27
Cobros	240.825,62
Existencias finales	378.443,83

**LIQUIDACIÓN DE EJERCICIOS CERRADOS**

Obligaciones pendientes de pago	Rectificaciones y Bajas	Total Obligaciones	Pagos realizados	Obligac. Ptes. pago a 31 de diciembre
Obligaciones Pendientes de pago a 1 de enero				
0,00	0,00	0,00	0,00	0,00
Derechos pendientes de cobro				
Pendientes de cobro a 1 de enero		Total Derechos a cobrar	Recaudación	Pendientes. de cobro a 31 de diciembre
9.929,10	0,00	9.929,10	9.929,10	0,00

**INDICADORES PRESUPUESTARIOS**

Índice de modificaciones presupuestarias (%)	80,67	Ingresos tributarios por habitante (€/hab.)	0,00
Grado de ejecución de ingresos (%)	77,87	Indicador de transferencias recibidas (%)	64,14
Grado de ejecución de gastos (%)	96,04	Autonomía Fiscal (%)	18,62
Grado de realización de los cobros (%)	86,66	Gastos por habitante (€/hab.)	1.644,42
Grado de realización de los pagos (%)	100,00	Esfuerzo inversor (%)	67,57
Ingresos por habitante (€/hab.)	1.333,27	Ahorro neto (%)	14,77

**LIQUIDACIÓN DEL PRESUPUESTO**

Presupuesto de Ingresos	Previsión inicial	Modificaciones	Previsión Definitiva	Derechos Reconocidos	Recaudación neta	Derechos Ptes. de cobro
1 Impuestos directos	81.000,00	0,00	81.000,00	58.212,28	58.212,28	0,00
2 Impuestos indirectos	1.000,00	0,00	1.000,00	19.987,94	19.987,94	0,00
3 Tasas y otros ingresos	2.500,00	0,00	2.500,00	5.599,05	5.599,05	0,00
4 Transferencias corrientes	58.500,00	0,00	58.500,00	30.111,51	30.111,51	0,00
5 Ingresos patrimoniales	1.700,00	0,00	1.700,00	1.206,65	1.206,65	0,00
6 Enajenación de inversiones reale	0,00	0,00	0,00	600,00	600,00	0,00
7 Transferencias de capital	3.000,00	18.703,00	21.703,00	24.803,00	22.003,00	2.800,00
8 Activos financieros	0,00	0,00	0,00	0,00	0,00	0,00
9 Pasivos financieros	0,00	0,00	0,00	0,00	0,00	0,00
10 Total Ingresos	147.700,00	18.703,00	166.403,00	140.520,43	137.720,43	2.800,00

Presup. de Gastos	Crédito Inicial	Modificaciones	Crédito Definitivo	Obligaciones Reconocidas	Pagos Líquidos	Obligac. Ptes. de pago	Reman. Crédito comprometido	Reman. Crédito no comprometido
1. Gastos de personal	21.800,00	0,00	21.800,00	21.211,54	20.381,21	830,33	0,00	588,46
2. Gastos en bienes corrientes y servicios	99.300,00	0,00	99.300,00	92.554,55	92.554,55	0,00	0,00	6.745,45
3. Gastos financieros	0,00	0,00	0,00	0,00	0,00	0,00	0,00	0,00
4. Transferencias corrientes	12.400,00	0,00	12.400,00	11.843,16	11.843,16	0,00	0,00	556,84
6. Inversiones reales	14.200,00	18.703,00	32.903,00	32.688,33	32.688,33	0,00	0,00	214,67
7. Transferencias de capital	0,00	0,00	0,00	0,00	0,00	0,00	0,00	0,00
8. Activos financieros	0,00	0,00	0,00	0,00	0,00	0,00	0,00	0,00
9. Pasivos financieros	0,00	0,00	0,00	0,00	0,00	0,00	0,00	0,00
Total gastos	147.700,00	18.703,00	166.403,00	158.297,58	157.467,25	830,33	0,00	8.105,42

**RESULTADO PRESUPUESTARIO**

1. Derechos reconocidos netos	140.520,43
2. Obligaciones reconocidas netas	158.297,58
3. Resultado presupuestario del ejercicio	-17.777,15

**ESTADO DE REMANENTE DE TESORERÍA**

1. Fondos líquidos.	23.688,64
2. Derechos pendientes de cobro ...	68.800,01
Del presupuesto corriente	2.800,00
De Presupuestos cerrados de operaciones no presupuestarias cobros realizados ptes. de aplic. definitiva.	66.000,01
3. Obligaciones pendientes de Pago ...	15.706,50
Del presupuesto corriente	830,33
De presupuestos cerrados de operaciones no presupuestarias Pagos realizados ptes. de aplic. definitiva	13.775,01
De presupuestos cerrados de operaciones no presupuestarias	1.101,16
Pagos realizados ptes. de aplic. definitiva	0,00
I. Remanentes de tesorería total (1 + 2 - 3)	76.782,15
II. Saldos de dudoso cobro	0,00
III. Exceso de financiación afectada.	0,00
IV. Remanente de Tesorería para gastos generales (I - II - III)	76.782,15

**ESTADO DE TESORERÍA**

Existencias iniciales	37.615,44
Pagos	163.812,64
Cobros	149.885,84
Existencias finales	23.688,64

**LIQUIDACIÓN DE EJERCICIOS CERRADOS**

Obligaciones pendientes de pago	Rectificaciones y Bajas	Total Obligaciones	Pagos realizados	Obligac. Ptes. pago a 31 de diciembre
Obligaciones Pendientes de pago a 1 de enero				
15.478,71	0,00	15.478,71	1.703,70	13.775,01
Derechos pendientes de cobro	Rectificaciones y Bajas	Total Derechos a cobrar	Recaudación	Pendientes. de cobro a 31 de diciembre
Pendientes de cobro a 1 de enero				
73.134,13	0,00	73.134,13	7.134,12	66.000,01

**INDICADORES PRESUPUESTARIOS**

Índice de modificaciones presupuestarias (%)	12,66	Ingresos tributarios por habitante (€/hab.)	0,00
Grado de ejecución de ingresos (%)	84,45	Indicador de transferencias recibidas (%)	39,08
Grado de ejecución de gastos (%)	95,13	Autonomía Fiscal (%)	55,65
Grado de realización de los cobros (%)	98,01	Gastos por habitante (€/hab.)	865,01
Grado de realización de los pagos (%)	99,48	Esfuerzo inversor (%)	20,65
Ingresos por habitante (€/hab.)	767,87	Ahorro neto (%)	-9,11

**LIQUIDACIÓN DEL PRESUPUESTO**

Presupuesto de Ingresos	Previsión inicial	Modificaciones	Previsión Definitiva	Derechos Reconocidos	Recaudación neta	Derechos Ptes. de cobro
1 Impuestos directos	27.000,00	0,00	27.000,00	18.416,13	18.416,13	0,00
2 Impuestos indirectos	0,00	0,00	0,00	0,00	0,00	0,00
3 Tasas y otros ingresos	21.000,00	0,00	21.000,00	1.868,50	1.868,50	0,00
4 Transferencias corrientes	40.000,00	0,00	40.000,00	11.345,40	11.345,40	0,00
5 Ingresos patrimoniales	91.000,00	0,00	91.000,00	27.878,86	27.878,86	0,00
6 Enajenación de inversiones reale	0,00	0,00	0,00	0,00	0,00	0,00
7 Transferencias de capital	61.000,00	0,00	61.000,00	33.769,54	33.769,54	0,00
8 Activos financieros	0,00	0,00	0,00	0,00	0,00	0,00
9 Pasivos financieros	0,00	0,00	0,00	0,00	0,00	0,00
10 Total Ingresos	240.000,00	0,00	240.000,00	93.278,43	93.278,43	0,00

Presup. de Gastos	Crédito Inicial	Modificaciones	Crédito Definitivo	Obligaciones Reconocidas	Pagos Líquidos	Obligac. Ptes. de pago	Reman. Crédito comprometido	Reman. Crédito no comprometido
1. Gastos de personal	25.000,00	0,00	25.000,00	11.454,12	11.454,12	0,00	0,00	13.545,88
2. Gastos en bienes corrientes y servicios	97.000,00	0,00	97.000,00	37.723,39	37.723,39	0,00	0,00	59.276,61
3. Gastos financieros	0,00	0,00	0,00	0,00	0,00	0,00	0,00	0,00
4. Transferencias corrientes	8.000,00	0,00	8.000,00	2.040,40	2.040,40	0,00	0,00	5.959,60
6. Inversiones reales	110.000,00	0,00	110.000,00	39.413,40	39.413,40	0,00	0,00	70.586,60
7. Transferencias de capital	0,00	0,00	0,00	0,00	0,00	0,00	0,00	0,00
8. Activos financieros	0,00	0,00	0,00	0,00	0,00	0,00	0,00	0,00
9. Pasivos financieros	0,00	0,00	0,00	0,00	0,00	0,00	0,00	0,00
Total gastos	240.000,00	0,00	240.000,00	90.631,31	90.631,31	0,00	0,00	149.368,69

**RESULTADO PRESUPUESTARIO**

1. Derechos reconocidos netos	93.278,43
2. Obligaciones reconocidas netas	90.631,31
3. Resultado presupuestario del ejercicio	2.647,12

**ESTADO DE REMANENTE DE TESORERÍA**

1. Fondos líquidos.	104.064,03
2. Derechos pendientes de cobro ...	0,00
Del presupuesto corriente	0,00
De Presupuestos cerrados de operaciones no presupuestarias cobros realizados ptes. de aplic. definitiva.	0,00
3. Obligaciones pendientes de Pago ...	1.105,50
Del presupuesto corriente	0,00
De presupuestos cerrados de operaciones no presupuestarias Pagos realizados ptes. de aplic. definitiva	1.105,50
I. Remanentes de tesorería total (1 + 2 - 3)	102.958,53
II. Saldos de dudoso cobro	0,00
III. Exceso de financiación afectada.	0,00
IV. Remanente de Tesorería para gastos generales (I - II - III)	102.958,53

**ESTADO DE TESORERÍA**

Existencias iniciales	100.311,41
Pagos	90.631,31
Cobros	94.383,93
Existencias finales	104.064,03

**LIQUIDACIÓN DE EJERCICIOS CERRADOS**

Obligaciones pendientes de pago	Rectificaciones y Bajas	Total Obligaciones	Pagos realizados	Obligac. Ptes. pago a 31 de diciembre
Obligaciones Pendientes de pago a 1 de enero				
0,00	0,00	0,00	0,00	0,00
Derechos pendientes de cobro				
Pendientes de cobro a 1 de enero				
0,00	0,00	0,00	0,00	0,00

**INDICADORES PRESUPUESTARIOS**

Índice de modificaciones presupuestarias (%)	0,00	Ingresos tributarios por habitante (€/hab.)	0,00
Grado de ejecución de ingresos (%)	38,87	Indicador de transferencias recibidas (%)	48,37
Grado de ejecución de gastos (%)	37,76	Autonomía Fiscal (%)	19,74
Grado de realización de los cobros (%)	100,00	Gastos por habitante (€/hab.)	1.224,75
Grado de realización de los pagos (%)	100,00	Esfuerzo inversor (%)	43,49
Ingresos por habitante (€/hab.)	1.260,52	Ahorro neto (%)	13,93



**LIQUIDACIÓN DEL PRESUPUESTO**

Presupuesto de Ingresos	Previsión inicial	Modificaciones	Previsión Definitiva	Derechos Reconocidos	Recaudación neta	Derechos Ptes. de cobro
1 Impuestos directos	62.000,00	0,00	62.000,00	67.333,89	67.333,89	0,00
2 Impuestos indirectos	5.000,00	0,00	5.000,00	1.415,50	1.415,50	0,00
3 Tasas y otros ingresos	7.600,00	0,00	7.600,00	4.402,13	4.402,13	0,00
4 Transferencias corrientes	11.154,34	0,00	11.154,34	9.300,19	9.300,19	0,00
5 Ingresos patrimoniales	64.167,00	0,00	64.167,00	64.925,66	64.925,66	0,00
6 Enajenación de inversiones reale	1.260,00	0,00	1.260,00	0,00	0,00	0,00
7 Transferencias de capital	38.818,66	6.487,00	45.305,66	32.516,58	32.516,58	0,00
8 Activos financieros	0,00	46.000,00	46.000,00	0,00	0,00	0,00
9 Pasivos financieros	0,00	0,00	0,00	0,00	0,00	0,00
10 Total Ingresos	190.000,00	52.487,00	242.487,00	179.893,95	179.893,95	0,00

Presup. de Gastos	Crédito Inicial	Modificaciones	Crédito Definitivo	Obligaciones Reconocidas	Pagos Líquidos	Obligac. Ptes. de pago	Reman. Crédito comprometido	Reman. Crédito no comprometido
1. Gastos de personal	17.719,32	0,00	17.719,32	15.376,21	15.376,21	0,00	0,00	2.343,11
2. Gastos en bienes corrientes y servicios	32.700,00	0,00	32.700,00	31.570,28	31.570,28	0,00	0,00	1.129,72
3. Gastos financieros	0,00	0,00	0,00	0,00	0,00	0,00	0,00	0,00
4. Transferencias corrientes	9.580,68	0,00	9.580,68	2.324,98	2.324,98	0,00	0,00	7.255,70
6. Inversiones reales	130.000,00	52.487,00	182.487,00	166.108,47	112.063,24	54.045,23	0,00	16.378,53
7. Transferencias de capital	0,00	0,00	0,00	0,00	0,00	0,00	0,00	0,00
8. Activos financieros	0,00	0,00	0,00	0,00	0,00	0,00	0,00	0,00
9. Pasivos financieros	0,00	0,00	0,00	0,00	0,00	0,00	0,00	0,00
Total gastos	190.000,00	52.487,00	242.487,00	215.379,94	161.334,71	54.045,23	0,00	27.107,06

**RESULTADO PRESUPUESTARIO**

1. Derechos reconocidos netos	179.893,95
2. Obligaciones reconocidas netas	215.379,94
3. Resultado presupuestario del ejercicio	-35.485,99

**ESTADO DE REMANENTE DE TESORERÍA**

1. Fondos líquidos.	160.754,02
2. Derechos pendientes de cobro ...	1.724,56
Del presupuesto corriente	0,00
De Presupuestos cerrados de operaciones no presupuestarias cobros realizados ptes. de aplic. definitiva.	654,93
3. Obligaciones pendientes de Pago ...	58.065,74
Del presupuesto corriente	54.045,23
De presupuestos cerrados de operaciones no presupuestarias Pagos realizados ptes. de aplic. definitiva	1.111,16
I. Remanentes de tesorería total (1 + 2 - 3)	104.412,84
II. Saldos de dudoso cobro	380,95
III. Exceso de financiación afectada.	0,00
IV. Remanente de Tesorería para gastos generales (I - II - III)	104.031,89

**ESTADO DE TESORERÍA**

Existencias iniciales	141.826,22
Pagos	172.198,84
Cobros	191.126,64
Existencias finales	160.754,02

**LIQUIDACIÓN DE EJERCICIOS CERRADOS**

Obligaciones pendientes de pago	Rectificaciones y Bajas	Total Obligaciones	Pagos realizados	Obligac. Ptes. pago a 31 de diciembre
Obligaciones Pendientes de pago a 1 de enero				
1.111,16	0,00	1.111,16	0,00	1.111,16
Derechos pendientes de cobro	Rectificaciones y Bajas	Total Derechos a cobrar	Recaudación	Pendientes. de cobro a 31 de diciembre
Pendientes de cobro a 1 de enero				
654,93	0,00	654,93	0,00	654,93

**INDICADORES PRESUPUESTARIOS**

Índice de modificaciones presupuestarias (%)	27,62	Ingresos tributarios por habitante (€/hab.)	0,00
Grado de ejecución de ingresos (%)	74,19	Indicador de transferencias recibidas (%)	23,25
Grado de ejecución de gastos (%)	88,82	Autonomía Fiscal (%)	38,22
Grado de realización de los cobros (%)	100,00	Gastos por habitante (€/hab.)	3.418,73
Grado de realización de los pagos (%)	74,91	Esfuerzo inversor (%)	77,12
Ingresos por habitante (€/hab.)	2.855,46	Ahorro neto (%)	66,57

**LIQUIDACIÓN DEL PRESUPUESTO**

Presupuesto de Ingresos	Previsión inicial	Modificaciones	Previsión Definitiva	Derechos Reconocidos	Recaudación neta	Derechos Ptes. de cobro
1 Impuestos directos	30.000,00	0,00	30.000,00	26.206,81	26.206,81	0,00
2 Impuestos indirectos	0,00	0,00	0,00	0,00	0,00	0,00
3 Tasas y otros ingresos	31.000,00	0,00	31.000,00	7.054,00	7.054,00	0,00
4 Transferencias corrientes	30.000,00	0,00	30.000,00	20.136,59	20.136,59	0,00
5 Ingresos patrimoniales	51.000,00	0,00	51.000,00	42.072,50	42.072,50	0,00
6 Enajenación de inversiones reale	0,00	0,00	0,00	0,00	0,00	0,00
7 Transferencias de capital	105.500,00	0,00	105.500,00	48.769,52	48.769,52	0,00
8 Activos financieros	0,00	0,00	0,00	0,00	0,00	0,00
9 Pasivos financieros	0,00	0,00	0,00	0,00	0,00	0,00
10 Total Ingresos	247.500,00	0,00	247.500,00	144.239,42	144.239,42	0,00

Presup. de Gastos	Crédito Inicial	Modificaciones	Crédito Definitivo	Obligaciones Reconocidas	Pagos Líquidos	Obligac. Ptes. de pago	Reman. Crédito comprometido	Reman. Crédito no comprometido
1. Gastos de personal	17.500,00	0,00	17.500,00	12.469,67	12.469,67	0,00	0,00	5.030,33
2. Gastos en bienes corrientes y servicios	76.000,00	0,00	76.000,00	59.583,28	59.583,28	0,00	0,00	16.416,72
3. Gastos financieros	16.000,00	0,00	16.000,00	631,11	631,11	0,00	0,00	15.368,89
4. Transferencias corrientes	18.000,00	0,00	18.000,00	8.641,10	8.641,10	0,00	0,00	9.358,90
6. Inversiones reales	85.000,00	0,00	85.000,00	59.190,34	59.190,34	0,00	0,00	25.809,66
7. Transferencias de capital	0,00	0,00	0,00	0,00	0,00	0,00	0,00	0,00
8. Activos financieros	0,00	0,00	0,00	0,00	0,00	0,00	0,00	0,00
9. Pasivos financieros	35.000,00	0,00	35.000,00	9.182,45	9.182,45	0,00	0,00	25.817,55
Total gastos	247.500,00	0,00	247.500,00	149.697,95	149.697,95	0,00	0,00	97.802,05

**RESULTADO PRESUPUESTARIO**

1. Derechos reconocidos netos	144.239,42
2. Obligaciones reconocidas netas	149.697,95
3. Resultado presupuestario del ejercicio	-5.458,53

**ESTADO DE REMANENTE DE TESORERÍA**

1. Fondos líquidos.	23.830,82
2. Derechos pendientes de cobro ...	0,00
Del presupuesto corriente	0,00
De Presupuestos cerrados de operaciones no presupuestarias cobros realizados ptes. de aplic. definitiva.	0,00
3. Obligaciones pendientes de Pago ...	0,00
Del presupuesto corriente	0,00
De presupuestos cerrados de operaciones no presupuestarias Pagos realizados ptes. de aplic. definitiva	0,00
I. Remanentes de tesorería total (1 + 2 - 3)	23.830,82
II. Saldos de dudoso cobro	0,00
III. Exceso de financiación afectada.	0,00
IV. Remanente de Tesorería para gastos generales (I - II - III)	23.830,82

**ESTADO DE TESORERÍA**

Existencias iniciales	29.289,35
Pagos	149.697,95
Cobros	144.239,42
Existencias finales	23.830,82

**LIQUIDACIÓN DE EJERCICIOS CERRADOS**

Obligaciones pendientes de pago	Rectificaciones y Bajas	Total Obligaciones	Pagos realizados	Obligac. Ptes. pago a 31 de diciembre
Obligaciones Pendientes de pago a 1 de enero				
0,00	0,00	0,00	0,00	0,00
Derechos pendientes de cobro				
Pendientes de cobro a 1 de enero				
0,00	0,00	0,00	0,00	0,00

**INDICADORES PRESUPUESTARIOS**

Índice de modificaciones presupuestarias (%)	0,00	Ingresos tributarios por habitante (€/hab.)	0,00
Grado de ejecución de ingresos (%)	58,28	Indicador de transferencias recibidas (%)	47,77
Grado de ejecución de gastos (%)	60,48	Autonomía Fiscal (%)	18,17
Grado de realización de los cobros (%)	100,00	Gastos por habitante (€/hab.)	1.039,57
Grado de realización de los pagos (%)	100,00	Esfuerzo inversor (%)	39,54
Ingresos por habitante (€/hab.)	1.001,66	Ahorro neto (%)	5,20

**LIQUIDACIÓN DEL PRESUPUESTO**

Presupuesto de Ingresos	Previsión inicial	Modificaciones	Previsión Definitiva	Derechos Reconocidos	Recaudación neta	Derechos Ptes. de cobro
1 Impuestos directos	206.553,00	0,00	206.553,00	204.756,43	204.756,43	0,00
2 Impuestos indirectos	0,00	0,00	0,00	0,00	0,00	0,00
3 Tasas y otros ingresos	10.400,00	0,00	10.400,00	13.501,93	13.501,93	0,00
4 Transferencias corrientes	42.236,00	0,00	42.236,00	38.331,15	38.331,15	0,00
5 Ingresos patrimoniales	22.925,00	0,00	22.925,00	26.790,02	26.790,02	0,00
6 Enajenación de inversiones reale	0,00	0,00	0,00	0,00	0,00	0,00
7 Transferencias de capital	48.199,00	0,00	48.199,00	52.424,96	52.424,96	0,00
8 Activos financieros	0,00	25.000,00	25.000,00	0,00	0,00	0,00
9 Pasivos financieros	0,00	0,00	0,00	0,00	0,00	0,00
10 Total Ingresos	330.313,00	25.000,00	355.313,00	335.804,49	335.804,49	0,00

Presup. de Gastos	Crédito Inicial	Modificaciones	Crédito Definitivo	Obligaciones Reconocidas	Pagos Líquidos	Obligac. Ptes. de pago	Reman. Crédito comprometido	Reman. Crédito no comprometido
1. Gastos de personal	47.800,00	200,00	48.000,00	44.572,81	44.572,81	0,00	0,00	3.427,19
2. Gastos en bienes corrientes y servicios	90.513,00	12.500,00	103.013,00	97.573,65	97.573,65	0,00	0,00	5.439,35
3. Gastos financieros	0,00	0,00	0,00	0,00	0,00	0,00	0,00	0,00
4. Transferencias corrientes	7.000,00	0,00	7.000,00	2.962,70	2.962,70	0,00	0,00	4.037,30
6. Inversiones reales	185.000,00	12.300,00	197.300,00	196.172,40	196.172,40	0,00	0,00	1.127,60
7. Transferencias de capital	0,00	0,00	0,00	0,00	0,00	0,00	0,00	0,00
8. Activos financieros	0,00	0,00	0,00	0,00	0,00	0,00	0,00	0,00
9. Pasivos financieros	0,00	0,00	0,00	0,00	0,00	0,00	0,00	0,00
Total gastos	330.313,00	25.000,00	355.313,00	341.281,56	341.281,56	0,00	0,00	14.031,44

**RESULTADO PRESUPUESTARIO**

1. Derechos reconocidos netos	335.804,49
2. Obligaciones reconocidas netas	341.281,56
3. Resultado presupuestario del ejercicio	-5.477,07

**ESTADO DE REMANENTE DE TESORERÍA**

1. Fondos líquidos.	307.153,28
2. Derechos pendientes de cobro ...	20.893,45
Del presupuesto corriente	0,00
De Presupuestos cerrados de operaciones no presupuestarias cobros realizados ptes. de aplic. definitiva.	16.211,35
3. Obligaciones pendientes de Pago ...	60.828,06
Del presupuesto corriente	0,00
De presupuestos cerrados de operaciones no presupuestarias Pagos realizados ptes. de aplic. definitiva	53.106,32
I. Remanentes de tesorería total (1 + 2 - 3)	7.721,74
II. Saldos de dudoso cobro	0,00
III. Exceso de financiación afectada.	259.112,99
IV. Remanente de Tesorería para gastos generales (I - II - III)	

**ESTADO DE TESORERÍA**

Existencias iniciales	311.605,25
Pagos	425.725,10
Cobros	421.273,13
Existencias finales	307.153,28

**LIQUIDACIÓN DE EJERCICIOS CERRADOS**

Obligaciones pendientes de pago	Rectificaciones y Bajas	Total Obligaciones	Pagos realizados	Obligac. Ptes. pago a 31 de diciembre
Obligaciones Pendientes de pago a 1 de enero				
53.106,32	0,00	53.106,32	0,00	53.106,32
Derechos pendientes de cobro	Rectificaciones y Bajas	Total Derechos a cobrar	Recaudación	Pendientes. de cobro a 31 de diciembre
Pendientes de cobro a 1 de enero				
16.211,35	0,00	16.211,35	0,00	16.211,35

**INDICADORES PRESUPUESTARIOS**

Índice de modificaciones presupuestarias (%)	7,57	Ingresos tributarios por habitante (€/hab.)	0,00
Grado de ejecución de ingresos (%)	94,51	Indicador de transferencias recibidas (%)	27,03
Grado de ejecución de gastos (%)	96,05	Autonomía Fiscal (%)	60,97
Grado de realización de los cobros (%)	100,00	Gastos por habitante (€/hab.)	3.447,29
Grado de realización de los pagos (%)	100,00	Esfuerzo inversor (%)	57,48
Ingresos por habitante (€/hab.)	3.391,96	Ahorro neto (%)	48,79

**LIQUIDACIÓN DEL PRESUPUESTO**

Presupuesto de Ingresos	Previsión inicial	Modificaciones	Previsión Definitiva	Derechos Reconocidos	Recaudación neta	Derechos Ptes. de cobro
1 Impuestos directos	11.247,57	0,00	11.247,57	11.108,06	11.108,06	0,00
2 Impuestos indirectos	3.500,00	0,00	3.500,00	0,00	0,00	0,00
3 Tasas y otros ingresos	25.501,29	0,00	25.501,29	3.713,17	3.713,17	0,00
4 Transferencias corrientes	5.500,00	0,00	5.500,00	5.981,72	5.981,72	0,00
5 Ingresos patrimoniales	33.293,10	0,00	33.293,10	31.870,54	31.870,54	0,00
6 Enajenación de inversiones reale	0,00	0,00	0,00	0,00	0,00	0,00
7 Transferencias de capital	67.399,18	0,00	67.399,18	10.135,99	10.135,99	0,00
8 Activos financieros	0,00	0,00	0,00	0,00	0,00	0,00
9 Pasivos financieros	0,00	0,00	0,00	0,00	0,00	0,00
10 Total Ingresos	146.441,14	0,00	146.441,14	62.809,48	62.809,48	0,00

Presup. de Gastos	Crédito Inicial	Modificaciones	Crédito Definitivo	Obligaciones Reconocidas	Pagos Líquidos	Obligac. Ptes. de pago	Reman. Crédito comprometido	Reman. Crédito no comprometido
1. Gastos de personal	6.368,64	0,00	6.368,64	6.314,64	6.314,64	0,00	0,00	54,00
2. Gastos en bienes corrientes y servicios	76.072,50	0,00	76.072,50	56.376,20	56.376,20	0,00	0,00	19.696,30
3. Gastos financieros	0,00	0,00	0,00	0,00	0,00	0,00	0,00	0,00
4. Transferencias corrientes	2.000,00	0,00	2.000,00	71,29	71,29	0,00	0,00	1.928,71
6. Inversiones reales	62.000,00	0,00	62.000,00	53.032,75	53.032,75	0,00	0,00	8.967,25
7. Transferencias de capital	0,00	0,00	0,00	0,00	0,00	0,00	0,00	0,00
8. Activos financieros	0,00	0,00	0,00	0,00	0,00	0,00	0,00	0,00
9. Pasivos financieros	0,00	0,00	0,00	0,00	0,00	0,00	0,00	0,00
Total gastos	146.441,14	0,00	146.441,14	115.794,88	115.794,88	0,00	0,00	30.646,26

**RESULTADO PRESUPUESTARIO**

1. Derechos reconocidos netos	62.809,48
2. Obligaciones reconocidas netas	115.794,88
3. Resultado presupuestario del ejercicio	-52.985,40

**ESTADO DE REMANENTE DE TESORERÍA**

1. Fondos líquidos.	122.097,88
2. Derechos pendientes de cobro ...	27.587,69
Del presupuesto corriente	0,00
De Presupuestos cerrados de operaciones no presupuestarias cobros realizados ptes. de aplic. definitiva.	32.940,23
de operaciones no presupuestarias cobros realizados ptes. de aplic. definitiva.	414,10
cobros realizados ptes. de aplic. definitiva.	5.766,64
3. Obligaciones pendientes de Pago ...	2.794,68
Del presupuesto corriente	0,00
De presupuestos cerrados de operaciones no presupuestarias Pagos realizados ptes. de aplic. definitiva	2.794,68
Pagos realizados ptes. de aplic. definitiva	0,00
I. Remanentes de tesorería total (1 + 2 - 3)	146.890,89
II. Saldos de dudoso cobro	0,00
III. Exceso de financiación afectada.	0,00
IV. Remanente de Tesorería para gastos generales (I - II - III)	146.890,89

**ESTADO DE TESORERÍA**

Existencias iniciales	175.328,74
Pagos	129.591,45
Cobros	76.360,59
Existencias finales	122.097,88

**LIQUIDACIÓN DE EJERCICIOS CERRADOS**

Obligaciones pendientes de pago	Rectificaciones y Bajas	Total Obligaciones	Pagos realizados	Obligac. Ptes. pago a 31 de diciembre
Obligaciones Pendientes de pago a 1 de enero				
0,00	0,00	0,00	0,00	0,00
Derechos pendientes de cobro				
Pendientes de cobro a 1 de enero				
32.940,23	0,00	32.940,23	0,00	32.940,23

**INDICADORES PRESUPUESTARIOS**

Índice de modificaciones presupuestarias (%)	0,00	Ingresos tributarios por habitante (€/hab.)	0,00
Grado de ejecución de ingresos (%)	42,89	Indicador de transferencias recibidas (%)	25,66
Grado de ejecución de gastos (%)	79,07	Autonomía Fiscal (%)	17,69
Grado de realización de los cobros (%)	100,00	Gastos por habitante (€/hab.)	3.129,59
Grado de realización de los pagos (%)	100,00	Esfuerzo inversor (%)	45,80
Ingresos por habitante (€/hab.)	1.697,55	Ahorro neto (%)	-19,15

**LIQUIDACIÓN DEL PRESUPUESTO**

Presupuesto de Ingresos	Previsión inicial	Modificaciones	Previsión Definitiva	Derechos Reconocidos	Recaudación neta	Derechos Ptes. de cobro
1 Impuestos directos	63.806,00	0,00	63.806,00	80.146,18	80.146,18	0,00
2 Impuestos indirectos	0,00	0,00	0,00	721,03	721,03	0,00
3 Tasas y otros ingresos	15.650,00	0,00	15.650,00	8.520,81	8.520,81	0,00
4 Transferencias corrientes	38.164,80	0,00	38.164,80	38.178,03	38.178,03	0,00
5 Ingresos patrimoniales	17.621,84	0,00	17.621,84	8.561,79	8.561,79	0,00
6 Enajenación de inversiones reale	0,00	0,00	0,00	50.886,36	50.886,36	0,00
7 Transferencias de capital	125.346,36	31.133,99	156.480,35	97.604,08	97.604,08	0,00
8 Activos financieros	0,00	0,00	0,00	0,00	0,00	0,00
9 Pasivos financieros	60.000,00	0,00	60.000,00	0,00	0,00	0,00
10 Total Ingresos	320.589,00	31.133,99	351.722,99	284.618,28	284.618,28	0,00

Presup. de Gastos	Crédito Inicial	Modificaciones	Crédito Definitivo	Obligaciones Reconocidas	Pagos Líquidos	Obligac. Ptes. de pago	Reman. Crédito comprometido	Reman. Crédito no comprometido
1. Gastos de personal	25.000,00	3.563,99	28.563,99	28.563,99	28.563,99	0,00	0,00	0,00
2. Gastos en bienes corrientes y servicios	72.300,00	17.516,06	89.816,06	86.644,16	86.644,16	0,00	0,00	3.171,90
3. Gastos financieros	0,00	0,00	0,00	0,00	0,00	0,00	0,00	0,00
4. Transferencias corrientes	0,00	0,00	0,00	0,00	0,00	0,00	0,00	0,00
6. Inversiones reales	223.289,00	10.053,94	233.342,94	95.744,74	95.744,74	0,00	0,00	137.598,20
7. Transferencias de capital	0,00	0,00	0,00	0,00	0,00	0,00	0,00	0,00
8. Activos financieros	0,00	0,00	0,00	0,00	0,00	0,00	0,00	0,00
9. Pasivos financieros	0,00	0,00	0,00	0,00	0,00	0,00	0,00	0,00
Total gastos	320.589,00	31.133,99	351.722,99	210.952,89	210.952,89	0,00	0,00	140.770,10

**RESULTADO PRESUPUESTARIO**

1. Derechos reconocidos netos	284.618,28
2. Obligaciones reconocidas netas	210.952,89
3. Resultado presupuestario del ejercicio	73.665,39

**ESTADO DE REMANENTE DE TESORERÍA**

1. Fondos líquidos.	174.970,83
2. Derechos pendientes de cobro ...	0,00
Del presupuesto corriente	0,00
De Presupuestos cerrados de operaciones no presupuestarias cobros realizados ptes. de aplic. definitiva.	0,00
3. Obligaciones pendientes de Pago ...	16.022,08
Del presupuesto corriente	0,00
De presupuestos cerrados de operaciones no presupuestarias Pagos realizados ptes. de aplic. definitiva	16.022,08
I. Remanentes de tesorería total (1 + 2 - 3)	158.948,75
II. Saldos de dudoso cobro	0,00
III. Exceso de financiación afectada.	0,00
IV. Remanente de Tesorería para gastos generales (I - II - III)	158.948,75

**ESTADO DE TESORERÍA**

Existencias iniciales	75.681,78
Pagos	217.256,63
Cobros	316.545,68
Existencias finales	174.970,83

**LIQUIDACIÓN DE EJERCICIOS CERRADOS**

Obligaciones pendientes de pago	Rectificaciones y Bajas	Total Obligaciones	Pagos realizados	Obligac. Ptes. pago a 31 de diciembre
Obligaciones Pendientes de pago a 1 de enero				
734,51	0,00	734,51	734,51	0,00
Derechos pendientes de cobro				
Pendientes de cobro a 1 de enero				
15.504,30	0,00	15.504,30	15.504,30	0,00

**INDICADORES PRESUPUESTARIOS**

Índice de modificaciones presupuestarias (%)	9,71	Ingresos tributarios por habitante (€/hab.)	0,00
Grado de ejecución de ingresos (%)	80,92	Indicador de transferencias recibidas (%)	47,71
Grado de ejecución de gastos (%)	59,98	Autonomía Fiscal (%)	28,41
Grado de realización de los cobros (%)	100,00	Gastos por habitante (€/hab.)	735,03
Grado de realización de los pagos (%)	100,00	Esfuerzo inversor (%)	45,39
Ingresos por habitante (€/hab.)	991,70	Ahorro neto (%)	15,37

**LIQUIDACIÓN DEL PRESUPUESTO**

Presupuesto de Ingresos	Previsión inicial	Modificaciones	Previsión Definitiva	Derechos Reconocidos	Recaudación neta	Derechos Ptes. de cobro
1 Impuestos directos	11.700,00	5.440,04	17.140,04	8.356,50	8.356,50	0,00
2 Impuestos indirectos	5.461,46	0,00	5.461,46	5.591,08	5.591,08	0,00
3 Tasas y otros ingresos	9.300,00	2.145,00	11.445,00	14.694,56	14.694,56	0,00
4 Transferencias corrientes	3.800,00	9.375,83	13.175,83	18.894,38	18.894,38	0,00
5 Ingresos patrimoniales	8.270,00	0,00	8.270,00	6.957,30	6.957,30	0,00
6 Enajenación de inversiones reale	0,00	0,00	0,00	0,00	0,00	0,00
7 Transferencias de capital	32.299,35	4.560,00	36.859,35	32.233,18	32.233,18	0,00
8 Activos financieros	0,00	0,00	0,00	0,00	0,00	0,00
9 Pasivos financieros	0,00	0,00	0,00	0,00	0,00	0,00
10 Total Ingresos	70.830,81	21.520,87	92.351,68	86.727,00	86.727,00	0,00

Presup. de Gastos	Crédito Inicial	Modificaciones	Crédito Definitivo	Obligaciones Reconocidas	Pagos Líquidos	Obligac. Ptes. de pago	Reman. Crédito comprometido	Reman. Crédito no comprometido
1. Gastos de personal	7.900,00	0,00	7.900,00	7.764,08	7.764,08	0,00	0,00	135,92
2. Gastos en bienes corrientes y servicios	24.200,00	7.585,04	31.785,04	31.632,22	27.930,37	3.701,85	0,00	152,82
3. Gastos financieros	0,00	0,00	0,00	0,00	0,00	0,00	0,00	0,00
4. Transferencias corrientes	4.700,00	642,00	5.342,00	5.023,56	5.023,56	0,00	0,00	318,44
6. Inversiones reales	28.505,81	13.293,83	41.799,64	41.774,64	41.774,64	0,00	0,00	25,00
7. Transferencias de capital	0,00	0,00	0,00	0,00	0,00	0,00	0,00	0,00
8. Activos financieros	0,00	0,00	0,00	0,00	0,00	0,00	0,00	0,00
9. Pasivos financieros	5.525,00	0,00	5.525,00	5.524,77	5.524,77	0,00	0,00	0,23
Total gastos	70.830,81	21.520,87	92.351,68	91.719,27	88.017,42	3.701,85	0,00	632,41

**RESULTADO PRESUPUESTARIO**

1. Derechos reconocidos netos	86.727,00
2. Obligaciones reconocidas netas	91.719,27
3. Resultado presupuestario del ejercicio	-4.992,27

**ESTADO DE REMANENTE DE TESORERÍA**

1. Fondos líquidos.	7.591,28
2. Derechos pendientes de cobro ...	450,09
Del presupuesto corriente	0,00
De Presupuestos cerrados de operaciones no presupuestarias cobros realizados ptes. de aplic. definitiva.	450,09
3. Obligaciones pendientes de Pago ...	3.701,85
Del presupuesto corriente	3.701,85
De presupuestos cerrados de operaciones no presupuestarias Pagos realizados ptes. de aplic. definitiva	0,00
I. Remanentes de tesorería total (1 + 2 - 3)	4.339,52
II. Saldos de dudoso cobro	0,00
III. Exceso de financiación afectada.	0,00
IV. Remanente de Tesorería para gastos generales (I - II - III)	4.339,52

**ESTADO DE TESORERÍA**

Existencias iniciales	9.333,98
Pagos	92.850,85
Cobros	91.108,15
Existencias finales	7.591,28

**LIQUIDACIÓN DE EJERCICIOS CERRADOS**

Obligaciones pendientes de pago	Rectificaciones y Bajas	Total Obligaciones	Pagos realizados	Obligac. Ptes. pago a 31 de diciembre
Obligaciones Pendientes de pago a 1 de enero				
0,00	0,00	0,00	0,00	0,00
Derechos pendientes de cobro				
Pendientes de cobro a 1 de enero				
0,00	0,00	0,00	0,00	0,00

**INDICADORES PRESUPUESTARIOS**

Índice de modificaciones presupuestarias (%)	30,38	Ingresos tributarios por habitante (€/hab.)	0,00
Grado de ejecución de ingresos (%)	93,91	Indicador de transferencias recibidas (%)	58,95
Grado de ejecución de gastos (%)	99,32	Autonomía Fiscal (%)	16,08
Grado de realización de los cobros (%)	100,00	Gastos por habitante (€/hab.)	1.871,82
Grado de realización de los pagos (%)	95,96	Esfuerzo inversor (%)	45,55
Ingresos por habitante (€/hab.)	1.769,94	Ahorro neto (%)	8,35

**LIQUIDACIÓN DEL PRESUPUESTO**

Presupuesto de Ingresos	Previsión inicial	Modificaciones	Previsión Definitiva	Derechos Reconocidos	Recaudación neta	Derechos Ptes. de cobro
1 Impuestos directos	4.600,00	0,00	4.600,00	4.261,58	4.261,58	0,00
2 Impuestos indirectos	500,00	0,00	500,00	366,38	366,38	0,00
3 Tasas y otros ingresos	2.400,00	0,00	2.400,00	1.862,10	1.862,10	0,00
4 Transferencias corrientes	5.000,00	0,00	5.000,00	6.289,56	6.289,56	0,00
5 Ingresos patrimoniales	12.700,00	0,00	12.700,00	8.228,89	8.228,89	0,00
6 Enajenación de inversiones reale	0,00	0,00	0,00	0,00	0,00	0,00
7 Transferencias de capital	20.000,00	3.243,00	23.243,00	3.243,00	3.243,00	0,00
8 Activos financieros	0,00	0,00	0,00	0,00	0,00	0,00
9 Pasivos financieros	0,00	0,00	0,00	0,00	0,00	0,00
10 Total Ingresos	45.200,00	3.243,00	48.443,00	24.251,51	24.251,51	0,00

Presup. de Gastos	Crédito Inicial	Modificaciones	Crédito Definitivo	Obligaciones Reconocidas	Pagos Líquidos	Obligac. Ptes. de pago	Reman. Crédito comprometido	Reman. Crédito no comprometido
1. Gastos de personal	6.000,00	0,00	6.000,00	4.846,15	4.846,15	0,00	0,00	1.153,85
2. Gastos en bienes corrientes y servicios	15.900,00	0,00	15.900,00	7.330,64	7.330,64	0,00	0,00	8.569,36
3. Gastos financieros	0,00	0,00	0,00	0,00	0,00	0,00	0,00	0,00
4. Transferencias corrientes	300,00	0,00	300,00	120,00	120,00	0,00	0,00	180,00
6. Inversiones reales	23.000,00	3.243,00	26.243,00	24.326,44	24.326,44	0,00	0,00	1.916,56
7. Transferencias de capital	0,00	0,00	0,00	0,00	0,00	0,00	0,00	0,00
8. Activos financieros	0,00	0,00	0,00	0,00	0,00	0,00	0,00	0,00
9. Pasivos financieros	0,00	0,00	0,00	0,00	0,00	0,00	0,00	0,00
Total gastos	45.200,00	3.243,00	48.443,00	36.623,23	36.623,23	0,00	0,00	11.819,77

**RESULTADO PRESUPUESTARIO**

1. Derechos reconocidos netos	24.251,51
2. Obligaciones reconocidas netas	36.623,23
3. Resultado presupuestario del ejercicio	-12.371,72

**ESTADO DE REMANENTE DE TESORERÍA**

1. Fondos líquidos.	17.424,22
2. Derechos pendientes de cobro ...	0,00
Del presupuesto corriente	0,00
De Presupuestos cerrados de operaciones no presupuestarias cobros realizados ptes. de aplic. definitiva.	0,00
3. Obligaciones pendientes de Pago ...	233,21
Del presupuesto corriente	0,00
De presupuestos cerrados de operaciones no presupuestarias Pagos realizados ptes. de aplic. definitiva	233,21
I. Remanentes de tesorería total (1 + 2 - 3)	17.191,01
II. Saldos de dudoso cobro	0,00
III. Exceso de financiación afectada.	0,00
IV. Remanente de Tesorería para gastos generales (I - II - III)	17.191,01

**ESTADO DE TESORERÍA**

Existencias iniciales	29.706,61
Pagos	37.446,58
Cobros	25.164,19
Existencias finales	17.424,22

**LIQUIDACIÓN DE EJERCICIOS CERRADOS**

Obligaciones pendientes de pago	Rectificaciones y Bajas	Total Obligaciones	Pagos realizados	Obligac. Ptes. pago a 31 de diciembre
Obligaciones Pendientes de pago a 1 de enero				
10,00	0,00	10,00	10,00	0,00
Derechos pendientes de cobro				
Pendientes de cobro a 1 de enero		Total Derechos a cobrar	Recaudación	Pendientes. de cobro a 31 de diciembre
7.803,22	-7.803,22	0,00	0,00	0,00

**INDICADORES PRESUPUESTARIOS**

Índice de modificaciones presupuestarias (%)	7,17	Ingresos tributarios por habitante (€/hab.)	0,00
Grado de ejecución de ingresos (%)	50,06	Indicador de transferencias recibidas (%)	39,31
Grado de ejecución de gastos (%)	75,60	Autonomía Fiscal (%)	19,08
Grado de realización de los cobros (%)	100,00	Gastos por habitante (€/hab.)	1.144,48
Grado de realización de los pagos (%)	100,00	Esfuerzo inversor (%)	66,42
Ingresos por habitante (€/hab.)	757,86	Ahorro neto (%)	41,47

**LIQUIDACIÓN DEL PRESUPUESTO**

Presupuesto de Ingresos	Previsión inicial	Modificaciones	Previsión Definitiva	Derechos Reconocidos	Recaudación neta	Derechos Ptes. de cobro
1 Impuestos directos	20.000,00	0,00	20.000,00	20.109,34	20.109,34	0,00
2 Impuestos indirectos	0,00	0,00	0,00	0,00	0,00	0,00
3 Tasas y otros ingresos	1.000,00	0,00	1.000,00	1.044,70	1.044,70	0,00
4 Transferencias corrientes	16.600,00	0,00	16.600,00	16.569,24	16.569,24	0,00
5 Ingresos patrimoniales	22.800,00	0,00	22.800,00	22.770,69	22.770,69	0,00
6 Enajenación de inversiones reale	0,00	0,00	0,00	0,00	0,00	0,00
7 Transferencias de capital	66.600,00	0,00	66.600,00	66.679,30	66.679,30	0,00
8 Activos financieros	0,00	0,00	0,00	0,00	0,00	0,00
9 Pasivos financieros	0,00	0,00	0,00	0,00	0,00	0,00
10 Total Ingresos	127.000,00	0,00	127.000,00	127.173,27	127.173,27	0,00

Presup. de Gastos	Crédito Inicial	Modificaciones	Crédito Definitivo	Obligaciones Reconocidas	Pagos Líquidos	Obligac. Ptes. de pago	Reman. Crédito comprometido	Reman. Crédito no comprometido
1. Gastos de personal	0,00	0,00	0,00	0,00	0,00	0,00	0,00	0,00
2. Gastos en bienes corrientes y servicios	20.200,00	0,00	20.200,00	20.082,18	20.082,18	0,00	0,00	117,82
3. Gastos financieros	0,00	0,00	0,00	0,00	0,00	0,00	0,00	0,00
4. Transferencias corrientes	0,00	0,00	0,00	0,00	0,00	0,00	0,00	0,00
6. Inversiones reales	98.500,00	0,00	98.500,00	97.941,32	24.440,00	73.501,32	0,00	558,68
7. Transferencias de capital	0,00	0,00	0,00	0,00	0,00	0,00	0,00	0,00
8. Activos financieros	0,00	0,00	0,00	0,00	0,00	0,00	0,00	0,00
9. Pasivos financieros	8.300,00	0,00	8.300,00	8.265,72	8.265,72	0,00	0,00	34,28
Total gastos	127.000,00	0,00	127.000,00	126.289,22	52.787,90	73.501,32	0,00	710,78

**RESULTADO PRESUPUESTARIO**

1. Derechos reconocidos netos	127.173,27
2. Obligaciones reconocidas netas	126.289,22
3. Resultado presupuestario del ejercicio	884,05

**ESTADO DE REMANENTE DE TESORERÍA**

1. Fondos líquidos.	84.391,69
2. Derechos pendientes de cobro ...	0,00
Del presupuesto corriente	0,00
De Presupuestos cerrados de operaciones no presupuestarias cobros realizados ptes. de aplic. definitiva.	0,00
3. Obligaciones pendientes de Pago ...	76.501,32
Del presupuesto corriente	73.501,32
De presupuestos cerrados de operaciones no presupuestarias Pagos realizados ptes. de aplic. definitiva	3.000,00
I. Remanentes de tesorería total (1 + 2 - 3)	7.890,37
II. Saldos de dudoso cobro	0,00
III. Exceso de financiación afectada.	0,00
IV. Remanente de Tesorería para gastos generales (I - II - III)	7.890,37

**ESTADO DE TESORERÍA**

Existencias iniciales	78.906,32
Pagos	122.651,10
Cobros	128.136,47
Existencias finales	84.391,69

**LIQUIDACIÓN DE EJERCICIOS CERRADOS**

Obligaciones pendientes de pago	Rectificaciones y Bajas	Total Obligaciones	Pagos realizados	Obligac. Ptes. pago a 31 de diciembre
Obligaciones Pendientes de pago a 1 de enero				
71.900,00	0,00	71.900,00	68.900,00	3.000,00
Derechos pendientes de cobro	Rectificaciones y Bajas	Total Derechos a cobrar	Recaudación	Pendientes. de cobro a 31 de diciembre
Pendientes de cobro a 1 de enero				
0,00	0,00	0,00	0,00	0,00

**INDICADORES PRESUPUESTARIOS**

Índice de modificaciones presupuestarias (%)	0,00	Ingresos tributarios por habitante (€/hab.)	0,00
Grado de ejecución de ingresos (%)	100,14	Indicador de transferencias recibidas (%)	65,46
Grado de ejecución de gastos (%)	99,44	Autonomía Fiscal (%)	15,81
Grado de realización de los cobros (%)	100,00	Gastos por habitante (€/hab.)	1.026,74
Grado de realización de los pagos (%)	41,80	Esfuerzo inversor (%)	77,55
Ingresos por habitante (€/hab.)	1.033,93	Ahorro neto (%)	53,14



**LIQUIDACIÓN DEL PRESUPUESTO**

Presupuesto de Ingresos	Previsión inicial	Modificaciones	Previsión Definitiva	Derechos Reconocidos	Recaudación neta	Derechos Ptes. de cobro
1 Impuestos directos	19.000,00	0,00	19.000,00	5.639,83	5.639,83	0,00
2 Impuestos indirectos	0,00	0,00	0,00	0,00	0,00	0,00
3 Tasas y otros ingresos	34.000,00	0,00	34.000,00	1.081,71	1.081,71	0,00
4 Transferencias corrientes	14.000,00	0,00	14.000,00	5.150,32	5.150,32	0,00
5 Ingresos patrimoniales	62.000,00	0,00	62.000,00	75.874,52	75.874,52	0,00
6 Enajenación de inversiones reale	0,00	0,00	0,00	0,00	0,00	0,00
7 Transferencias de capital	51.000,00	0,00	51.000,00	39.280,49	39.280,49	0,00
8 Activos financieros	0,00	0,00	0,00	0,00	0,00	0,00
9 Pasivos financieros	0,00	0,00	0,00	0,00	0,00	0,00
10 Total Ingresos	180.000,00	0,00	180.000,00	127.026,87	127.026,87	0,00

Presup. de Gastos	Crédito Inicial	Modificaciones	Crédito Definitivo	Obligaciones Reconocidas	Pagos Líquidos	Obligac. Ptes. de pago	Reman. Crédito comprometido	Reman. Crédito no comprometido
1. Gastos de personal	14.000,00	0,00	14.000,00	13.798,95	13.798,95	0,00	0,00	201,05
2. Gastos en bienes corrientes y servicios	46.000,00	0,00	46.000,00	44.795,75	44.795,75	0,00	0,00	1.204,25
3. Gastos financieros	0,00	0,00	0,00	0,00	0,00	0,00	0,00	0,00
4. Transferencias corrientes	30.000,00	0,00	30.000,00	1.823,40	1.823,40	0,00	0,00	28.176,60
6. Inversiones reales	90.000,00	0,00	90.000,00	84.055,16	82.922,36	1.132,80	0,00	5.944,84
7. Transferencias de capital	0,00	0,00	0,00	0,00	0,00	0,00	0,00	0,00
8. Activos financieros	0,00	0,00	0,00	0,00	0,00	0,00	0,00	0,00
9. Pasivos financieros	0,00	0,00	0,00	0,00	0,00	0,00	0,00	0,00
Total gastos	180.000,00	0,00	180.000,00	144.473,26	143.340,46	1.132,80	0,00	35.526,74

**RESULTADO PRESUPUESTARIO**

1. Derechos reconocidos netos	127.026,87
2. Obligaciones reconocidas netas	144.473,26
3. Resultado presupuestario del ejercicio	-17.446,39

**ESTADO DE REMANENTE DE TESORERÍA**

1. Fondos líquidos.	76.320,46
2. Derechos pendientes de cobro ...	0,00
Del presupuesto corriente	0,00
De Presupuestos cerrados de operaciones no presupuestarias cobros realizados ptes. de aplic. definitiva.	0,00
3. Obligaciones pendientes de Pago ...	1.132,80
Del presupuesto corriente	1.132,80
De presupuestos cerrados de operaciones no presupuestarias Pagos realizados ptes. de aplic. definitiva	0,00
I. Remanentes de tesorería total (1 + 2 - 3)	75.187,66
II. Saldos de dudoso cobro	0,00
III. Exceso de financiación afectada.	0,00
IV. Remanente de Tesorería para gastos generales (I - II - III)	75.187,66

**ESTADO DE TESORERÍA**

Existencias iniciales	92.634,05
Pagos	143.340,46
Cobros	127.026,87
Existencias finales	76.320,46

**LIQUIDACIÓN DE EJERCICIOS CERRADOS**

Obligaciones pendientes de pago	Rectificaciones y Bajas	Total Obligaciones	Pagos realizados	Obligac. Ptes. pago a 31 de diciembre
Obligaciones Pendientes de pago a 1 de enero				
0,00	0,00	0,00	0,00	0,00
Derechos pendientes de cobro				
Pendientes de cobro a 1 de enero		Total Derechos a cobrar	Recaudación	Pendientes. de cobro a 31 de diciembre
0,00	0,00	0,00	0,00	0,00

**INDICADORES PRESUPUESTARIOS**

Índice de modificaciones presupuestarias (%)	0,00	Ingresos tributarios por habitante (€/hab.)	0,00
Grado de ejecución de ingresos (%)	70,57	Indicador de transferencias recibidas (%)	34,98
Grado de ejecución de gastos (%)	80,26	Autonomía Fiscal (%)	4,44
Grado de realización de los cobros (%)	100,00	Gastos por habitante (€/hab.)	3.523,74
Grado de realización de los pagos (%)	99,22	Esfuerzo inversor (%)	58,18
Ingresos por habitante (€/hab.)	3.098,22	Ahorro neto (%)	31,14

**LIQUIDACIÓN DEL PRESUPUESTO**

Presupuesto de Ingresos	Previsión inicial	Modificaciones	Previsión Definitiva	Derechos Reconocidos	Recaudación neta	Derechos Ptes. de cobro
1 Impuestos directos	14.000,00	0,00	14.000,00	13.080,24	13.080,24	0,00
2 Impuestos indirectos	0,00	0,00	0,00	0,00	0,00	0,00
3 Tasas y otros ingresos	17.350,00	0,00	17.350,00	13.161,23	13.161,23	0,00
4 Transferencias corrientes	13.300,00	0,00	13.300,00	8.100,94	8.100,94	0,00
5 Ingresos patrimoniales	11.200,00	0,00	11.200,00	7.684,39	7.684,39	0,00
6 Enajenación de inversiones reale	0,00	0,00	0,00	0,00	0,00	0,00
7 Transferencias de capital	82.000,00	0,00	82.000,00	60.848,24	59.972,54	875,70
8 Activos financieros	0,00	0,00	0,00	0,00	0,00	0,00
9 Pasivos financieros	0,00	0,00	0,00	0,00	0,00	0,00
10 Total Ingresos	137.850,00	0,00	137.850,00	102.875,04	101.999,34	875,70

Presup. de Gastos	Crédito Inicial	Modificaciones	Crédito Definitivo	Obligaciones Reconocidas	Pagos Líquidos	Obligac. Ptes. de pago	Reman. Crédito comprometido	Reman. Crédito no comprometido
1. Gastos de personal	8.000,00	0,00	8.000,00	7.545,66	7.394,13	151,53	0,00	454,34
2. Gastos en bienes corrientes y servicios	38.650,00	0,00	38.650,00	29.486,12	29.486,12	0,00	0,00	9.163,88
3. Gastos financieros	0,00	0,00	0,00	0,00	0,00	0,00	0,00	0,00
4. Transferencias corrientes	3.200,00	0,00	3.200,00	2.623,75	2.623,75	0,00	0,00	576,25
6. Inversiones reales	86.900,00	0,00	86.900,00	84.856,24	84.856,24	0,00	0,00	2.043,76
7. Transferencias de capital	1.100,00	0,00	1.100,00	1.015,00	1.015,00	0,00	0,00	85,00
8. Activos financieros	0,00	0,00	0,00	0,00	0,00	0,00	0,00	0,00
9. Pasivos financieros	0,00	0,00	0,00	0,00	0,00	0,00	0,00	0,00
Total gastos	137.850,00	0,00	137.850,00	125.526,77	125.375,24	151,53	0,00	12.323,23

**RESULTADO PRESUPUESTARIO**

1. Derechos reconocidos netos	102.875,04
2. Obligaciones reconocidas netas	125.526,77
3. Resultado presupuestario del ejercicio	-22.651,73

**ESTADO DE REMANENTE DE TESORERÍA**

1. Fondos líquidos.	15.137,14
2. Derechos pendientes de cobro ...	-2.035,05
Del presupuesto corriente	875,70
De Presupuestos cerrados de operaciones no presupuestarias cobros realizados ptes. de aplic. definitiva.	0,00
2.910,75	
3. Obligaciones pendientes de Pago ...	-2.572,70
Del presupuesto corriente	151,53
De presupuestos cerrados de operaciones no presupuestarias Pagos realizados ptes. de aplic. definitiva	266,91
626,73	
3.617,87	
I. Remanentes de tesorería total (1 + 2 - 3)	15.674,79
II. Saldos de dudoso cobro	0,00
III. Exceso de financiación afectada.	0,00
IV. Remanente de Tesorería para gastos generales (I - II - III)	15.674,79

**ESTADO DE TESORERÍA**

Existencias iniciales	68.421,58
Pagos	167.915,91
Cobros	114.631,47
Existencias finales	15.137,14

**LIQUIDACIÓN DE EJERCICIOS CERRADOS**

Obligaciones pendientes de pago	Rectificaciones y Bajas	Total Obligaciones	Pagos realizados	Obligac. Ptes. pago a 31 de diciembre
Obligaciones Pendientes de pago a 1 de enero				
30.156,83	0,00	30.156,83	29.889,92	266,91
Derechos pendientes de cobro	Rectificaciones y Bajas	Total Derechos a cobrar	Recaudación	Pendientes. de cobro a 31 de diciembre
Pendientes de cobro a 1 de enero				
0,00	0,00	0,00	0,00	0,00

**INDICADORES PRESUPUESTARIOS**

Índice de modificaciones presupuestarias (%)	0,00	Ingresos tributarios por habitante (€/hab.)	0,00
Grado de ejecución de ingresos (%)	74,63	Indicador de transferencias recibidas (%)	67,02
Grado de ejecución de gastos (%)	91,06	Autonomía Fiscal (%)	12,71
Grado de realización de los cobros (%)	99,15	Gastos por habitante (€/hab.)	2.561,77
Grado de realización de los pagos (%)	99,88	Esfuerzo inversor (%)	68,41
Ingresos por habitante (€/hab.)	2.099,49	Ahorro neto (%)	5,64

**LIQUIDACIÓN DEL PRESUPUESTO**

Presupuesto de Ingresos	Previsión inicial	Modificaciones	Previsión Definitiva	Derechos Reconocidos	Recaudación neta	Derechos Ptes. de cobro
1 Impuestos directos	22.000,00	0,00	22.000,00	25.571,37	25.571,37	0,00
2 Impuestos indirectos	12.500,00	0,00	12.500,00	9.041,80	9.041,80	0,00
3 Tasas y otros ingresos	11.000,00	0,00	11.000,00	29.545,59	29.545,59	0,00
4 Transferencias corrientes	30.000,00	0,00	30.000,00	50.723,67	50.723,67	0,00
5 Ingresos patrimoniales	127.500,00	0,00	127.500,00	94.609,82	94.609,82	0,00
6 Enajenación de inversiones reale	0,00	0,00	0,00	0,00	0,00	0,00
7 Transferencias de capital	160.000,00	0,00	160.000,00	60.209,62	60.209,62	0,00
8 Activos financieros	0,00	0,00	0,00	0,00	0,00	0,00
9 Pasivos financieros	0,00	0,00	0,00	0,00	0,00	0,00
10 Total Ingresos	363.000,00	0,00	363.000,00	269.701,87	269.701,87	0,00

Presup. de Gastos	Crédito Inicial	Modificaciones	Crédito Definitivo	Obligaciones Reconocidas	Pagos Líquidos	Obligac. Ptes. de pago	Reman. Crédito comprometido	Reman. Crédito no comprometido
1. Gastos de personal	48.500,00	0,00	48.500,00	44.270,81	44.270,81	0,00	0,00	4.229,19
2. Gastos en bienes corrientes y servicios	47.000,00	0,00	47.000,00	45.036,26	45.036,26	0,00	0,00	1.963,74
3. Gastos financieros	500,00	0,00	500,00	133,24	133,24	0,00	0,00	366,76
4. Transferencias corrientes	56.000,00	0,00	56.000,00	41.690,84	41.690,84	0,00	0,00	14.309,16
6. Inversiones reales	211.000,00	0,00	211.000,00	201.774,61	201.774,61	0,00	0,00	9.225,39
7. Transferencias de capital	0,00	0,00	0,00	0,00	0,00	0,00	0,00	0,00
8. Activos financieros	0,00	0,00	0,00	0,00	0,00	0,00	0,00	0,00
9. Pasivos financieros	0,00	0,00	0,00	0,00	0,00	0,00	0,00	0,00
Total gastos	363.000,00	0,00	363.000,00	332.905,76	332.905,76	0,00	0,00	30.094,24

**RESULTADO PRESUPUESTARIO**

1. Derechos reconocidos netos	269.701,87
2. Obligaciones reconocidas netas	332.905,76
3. Resultado presupuestario del ejercicio	-63.203,89

**ESTADO DE REMANENTE DE TESORERÍA**

1. Fondos líquidos.	366.469,81
2. Derechos pendientes de cobro ...	109.307,78
Del presupuesto corriente	0,00
De Presupuestos cerrados de operaciones no presupuestarias cobros realizados ptes. de aplic. definitiva.	107.647,99
de operaciones no presupuestarias cobros realizados ptes. de aplic. definitiva.	1.659,79
cobros realizados ptes. de aplic. definitiva.	0,00
3. Obligaciones pendientes de Pago ...	163.385,52
Del presupuesto corriente	0,00
De presupuestos cerrados de operaciones no presupuestarias Pagos realizados ptes. de aplic. definitiva	122.028,00
Pagos realizados ptes. de aplic. definitiva	63.698,97
Pagos realizados ptes. de aplic. definitiva	22.341,45
I. Remanentes de tesorería total (1 + 2 - 3)	312.392,07
II. Saldos de dudoso cobro	0,00
III. Exceso de financiación afectada.	0,00
IV. Remanente de Tesorería para gastos generales (I - II - III)	312.392,07

**ESTADO DE TESORERÍA**

Existencias iniciales	394.321,34
Pagos	339.776,41
Cobros	311.924,88
Existencias finales	366.469,81

**LIQUIDACIÓN DE EJERCICIOS CERRADOS**

Obligaciones pendientes de pago	Rectificaciones y Bajas	Total Obligaciones	Pagos realizados	Obligac. Ptes. pago a 31 de diciembre
Obligaciones Pendientes de pago a 1 de enero				
122.028,00	0,00	122.028,00	0,00	122.028,00
Derechos pendientes de cobro	Rectificaciones y Bajas	Total Derechos a cobrar	Recaudación	Pendientes. de cobro a 31 de diciembre
Pendientes de cobro a 1 de enero				
107.647,99	0,00	107.647,99	0,00	107.647,99

**INDICADORES PRESUPUESTARIOS**

Índice de modificaciones presupuestarias (%)	0,00	Ingresos tributarios por habitante (€/hab.)	0,00
Grado de ejecución de ingresos (%)	74,30	Indicador de transferencias recibidas (%)	41,13
Grado de ejecución de gastos (%)	91,71	Autonomía Fiscal (%)	12,83
Grado de realización de los cobros (%)	100,00	Gastos por habitante (€/hab.)	1.924,31
Grado de realización de los pagos (%)	100,00	Esfuerzo inversor (%)	60,61
Ingresos por habitante (€/hab.)	1.558,97	Ahorro neto (%)	37,41

**LIQUIDACIÓN DEL PRESUPUESTO**

Presupuesto de Ingresos	Previsión inicial	Modificaciones	Previsión Definitiva	Derechos Reconocidos	Recaudación neta	Derechos Ptes. de cobro
1 Impuestos directos	40.000,00	0,00	40.000,00	15.972,62	15.972,62	0,00
2 Impuestos indirectos	0,00	0,00	0,00	0,00	0,00	0,00
3 Tasas y otros ingresos	30.000,00	0,00	30.000,00	11.149,15	11.149,15	0,00
4 Transferencias corrientes	30.000,00	0,00	30.000,00	33.018,74	33.018,74	0,00
5 Ingresos patrimoniales	50.000,00	0,00	50.000,00	23.657,65	23.657,65	0,00
6 Enajenación de inversiones reale	0,00	0,00	0,00	0,00	0,00	0,00
7 Transferencias de capital	145.000,00	0,00	145.000,00	50.663,32	50.663,32	0,00
8 Activos financieros	0,00	0,00	0,00	0,00	0,00	0,00
9 Pasivos financieros	0,00	0,00	0,00	0,00	0,00	0,00
10 Total Ingresos	295.000,00	0,00	295.000,00	134.461,48	134.461,48	0,00

Presup. de Gastos	Crédito Inicial	Modificaciones	Crédito Definitivo	Obligaciones Reconocidas	Pagos Líquidos	Obligac. Ptes. de pago	Reman. Crédito comprometido	Reman. Crédito no comprometido
1. Gastos de personal	40.000,00	0,00	40.000,00	16.995,84	16.995,84	0,00	0,00	23.004,16
2. Gastos en bienes corrientes y servicios	82.000,00	0,00	82.000,00	54.786,34	54.786,34	0,00	0,00	27.213,66
3. Gastos financieros	4.000,00	0,00	4.000,00	0,00	0,00	0,00	0,00	4.000,00
4. Transferencias corrientes	15.000,00	0,00	15.000,00	6.670,66	6.670,66	0,00	0,00	8.329,34
6. Inversiones reales	118.000,00	0,00	118.000,00	75.071,01	75.071,01	0,00	0,00	42.928,99
7. Transferencias de capital	0,00	0,00	0,00	0,00	0,00	0,00	0,00	0,00
8. Activos financieros	0,00	0,00	0,00	0,00	0,00	0,00	0,00	0,00
9. Pasivos financieros	36.000,00	0,00	36.000,00	0,00	0,00	0,00	0,00	36.000,00
Total gastos	295.000,00	0,00	295.000,00	153.523,85	153.523,85	0,00	0,00	141.476,15

**RESULTADO PRESUPUESTARIO**

1. Derechos reconocidos netos	134.461,48
2. Obligaciones reconocidas netas	153.523,85
3. Resultado presupuestario del ejercicio	-19.062,37

**ESTADO DE REMANENTE DE TESORERÍA**

1. Fondos líquidos.	18.371,95
2. Derechos pendientes de cobro ...	0,00
Del presupuesto corriente	0,00
De Presupuestos cerrados de operaciones no presupuestarias cobros realizados ptes. de aplic. definitiva.	0,00
3. Obligaciones pendientes de Pago ...	0,00
Del presupuesto corriente	0,00
De presupuestos cerrados de operaciones no presupuestarias Pagos realizados ptes. de aplic. definitiva	0,00
I. Remanentes de tesorería total (1 + 2 - 3)	18.371,95
II. Saldos de dudoso cobro	0,00
III. Exceso de financiación afectada.	0,00
IV. Remanente de Tesorería para gastos generales (I - II - III)	18.371,95

**ESTADO DE TESORERÍA**

Existencias iniciales	60.251,24
Pagos	176.340,77
Cobros	134.461,48
Existencias finales	18.371,95

**LIQUIDACIÓN DE EJERCICIOS CERRADOS**

Obligaciones pendientes de pago	Rectificaciones y Bajas	Total Obligaciones	Pagos realizados	Obligac. Ptes. pago a 31 de diciembre
Obligaciones Pendientes de pago a 1 de enero				
0,00	0,00	0,00	0,00	0,00
Derechos pendientes de cobro				
Pendientes de cobro a 1 de enero				
0,00	0,00	0,00	0,00	0,00

**INDICADORES PRESUPUESTARIOS**

Índice de modificaciones presupuestarias (%)	0,00	Ingresos tributarios por habitante (€/hab.)	0,00
Grado de ejecución de ingresos (%)	45,58	Indicador de transferencias recibidas (%)	62,23
Grado de ejecución de gastos (%)	52,04	Autonomía Fiscal (%)	11,88
Grado de realización de los cobros (%)	100,00	Gastos por habitante (€/hab.)	1.016,71
Grado de realización de los pagos (%)	100,00	Esfuerzo inversor (%)	48,90
Ingresos por habitante (€/hab.)	890,47	Ahorro neto (%)	6,38

**LIQUIDACIÓN DEL PRESUPUESTO**

Presupuesto de Ingresos	Previsión inicial	Modificaciones	Previsión Definitiva	Derechos Reconocidos	Recaudación neta	Derechos Ptes. de cobro
1 Impuestos directos	55.390,00	0,00	55.390,00	53.406,09	53.406,09	0,00
2 Impuestos indirectos	546,00	0,00	546,00	0,00	0,00	0,00
3 Tasas y otros ingresos	4.759,00	0,00	4.759,00	2.764,89	2.764,89	0,00
4 Transferencias corrientes	10.468,00	0,00	10.468,00	9.896,80	9.896,80	0,00
5 Ingresos patrimoniales	3.860,00	0,00	3.860,00	419,36	419,36	0,00
6 Enajenación de inversiones reale	0,00	0,00	0,00	0,00	0,00	0,00
7 Transferencias de capital	20.977,00	0,00	20.977,00	15.388,53	15.388,53	0,00
8 Activos financieros	0,00	0,00	0,00	0,00	0,00	0,00
9 Pasivos financieros	0,00	0,00	0,00	0,00	0,00	0,00
10 Total Ingresos	96.000,00	0,00	96.000,00	81.875,67	81.875,67	0,00

Presup. de Gastos	Crédito Inicial	Modificaciones	Crédito Definitivo	Obligaciones Reconocidas	Pagos Líquidos	Obligac. Ptes. de pago	Reman. Crédito comprometido	Reman. Crédito no comprometido
1. Gastos de personal	23.288,56	0,00	23.288,56	22.137,23	22.137,23	0,00	0,00	1.151,33
2. Gastos en bienes corrientes y servicios	26.343,44	0,00	26.343,44	10.010,28	10.010,28	0,00	0,00	16.333,16
3. Gastos financieros	0,00	0,00	0,00	0,00	0,00	0,00	0,00	0,00
4. Transferencias corrientes	38.468,00	0,00	38.468,00	27.105,33	27.105,33	0,00	0,00	11.362,67
6. Inversiones reales	7.900,00	0,00	7.900,00	7.788,43	7.788,43	0,00	0,00	111,57
7. Transferencias de capital	0,00	0,00	0,00	0,00	0,00	0,00	0,00	0,00
8. Activos financieros	0,00	0,00	0,00	0,00	0,00	0,00	0,00	0,00
9. Pasivos financieros	0,00	0,00	0,00	0,00	0,00	0,00	0,00	0,00
Total gastos	96.000,00	0,00	96.000,00	67.041,27	67.041,27	0,00	0,00	28.958,73

**RESULTADO PRESUPUESTARIO**

1. Derechos reconocidos netos	81.875,67
2. Obligaciones reconocidas netas	67.041,27
3. Resultado presupuestario del ejercicio	14.834,40

**ESTADO DE REMANENTE DE TESORERÍA**

1. Fondos líquidos.	284.298,61
2. Derechos pendientes de cobro ...	0,00
Del presupuesto corriente	0,00
De Presupuestos cerrados de operaciones no presupuestarias cobros realizados ptes. de aplic. definitiva.	0,00
3. Obligaciones pendientes de Pago ...	1.177,74
Del presupuesto corriente	0,00
De presupuestos cerrados de operaciones no presupuestarias Pagos realizados ptes. de aplic. definitiva	1.177,74
I. Remanentes de tesorería total (1 + 2 - 3)	283.120,87
II. Saldos de dudoso cobro	0,00
III. Exceso de financiación afectada.	0,00
IV. Remanente de Tesorería para gastos generales (I - II - III)	283.120,87

**ESTADO DE TESORERÍA**

Existencias iniciales	269.322,56
Pagos	71.659,65
Cobros	86.635,70
Existencias finales	284.298,61

**LIQUIDACIÓN DE EJERCICIOS CERRADOS**

Obligaciones pendientes de pago	Rectificaciones y Bajas	Total Obligaciones	Pagos realizados	Obligac. Ptes. pago a 31 de diciembre
Obligaciones Pendientes de pago a 1 de enero				
0,00	0,00	0,00	0,00	0,00
Derechos pendientes de cobro				
Pendientes de cobro a 1 de enero		Total Derechos a cobrar	Recaudación	Pendientes. de cobro a 31 de diciembre
0,00	0,00	0,00	0,00	0,00

**INDICADORES PRESUPUESTARIOS**

Índice de modificaciones presupuestarias (%)	0,00	Ingresos tributarios por habitante (€/hab.)	0,00
Grado de ejecución de ingresos (%)	85,29	Indicador de transferencias recibidas (%)	30,88
Grado de ejecución de gastos (%)	69,83	Autonomía Fiscal (%)	65,23
Grado de realización de los cobros (%)	100,00	Gastos por habitante (€/hab.)	670,41
Grado de realización de los pagos (%)	100,00	Esfuerzo inversor (%)	11,62
Ingresos por habitante (€/hab.)	818,76	Ahorro neto (%)	10,88

**LIQUIDACIÓN DEL PRESUPUESTO**

Presupuesto de Ingresos	Previsión inicial	Modificaciones	Previsión Definitiva	Derechos Reconocidos	Recaudación neta	Derechos Ptes. de cobro
1 Impuestos directos	30.000,00	0,00	30.000,00	32.913,30	32.913,30	0,00
2 Impuestos indirectos	0,00	0,00	0,00	0,00	0,00	0,00
3 Tasas y otros ingresos	16.000,00	0,00	16.000,00	13.044,57	13.044,57	0,00
4 Transferencias corrientes	40.000,00	0,00	40.000,00	27.275,62	27.275,62	0,00
5 Ingresos patrimoniales	50.000,00	0,00	50.000,00	49.341,53	49.341,53	0,00
6 Enajenación de inversiones reale	0,00	0,00	0,00	0,00	0,00	0,00
7 Transferencias de capital	159.000,00	0,00	159.000,00	16.345,35	16.345,35	0,00
8 Activos financieros	0,00	0,00	0,00	0,00	0,00	0,00
9 Pasivos financieros	0,00	0,00	0,00	0,00	0,00	0,00
10 Total Ingresos	295.000,00	0,00	295.000,00	138.920,37	138.920,37	0,00

Presup. de Gastos	Crédito Inicial	Modificaciones	Crédito Definitivo	Obligaciones Reconocidas	Pagos Líquidos	Obligac. Ptes. de pago	Reman. Crédito comprometido	Reman. Crédito no comprometido
1. Gastos de personal	35.000,00	0,00	35.000,00	28.743,16	28.743,16	0,00	0,00	6.256,84
2. Gastos en bienes corrientes y servicios	78.000,00	0,00	78.000,00	66.636,03	66.636,03	0,00	0,00	11.363,97
3. Gastos financieros	0,00	0,00	0,00	0,00	0,00	0,00	0,00	0,00
4. Transferencias corrientes	26.000,00	0,00	26.000,00	3.997,36	3.997,36	0,00	0,00	22.002,64
6. Inversiones reales	156.000,00	0,00	156.000,00	73.017,87	73.017,87	0,00	0,00	82.982,13
7. Transferencias de capital	0,00	0,00	0,00	0,00	0,00	0,00	0,00	0,00
8. Activos financieros	0,00	0,00	0,00	0,00	0,00	0,00	0,00	0,00
9. Pasivos financieros	0,00	0,00	0,00	0,00	0,00	0,00	0,00	0,00
Total gastos	295.000,00	0,00	295.000,00	172.394,42	172.394,42	0,00	0,00	122.605,58

**RESULTADO PRESUPUESTARIO**

1. Derechos reconocidos netos	138.920,37
2. Obligaciones reconocidas netas	172.394,42
3. Resultado presupuestario del ejercicio	-33.474,05

**ESTADO DE REMANENTE DE TESORERÍA**

1. Fondos líquidos.	15.714,00
2. Derechos pendientes de cobro ...	0,00
Del presupuesto corriente	0,00
De Presupuestos cerrados de operaciones no presupuestarias cobros realizados ptes. de aplic. definitiva.	0,00
3. Obligaciones pendientes de Pago ...	0,00
Del presupuesto corriente	0,00
De presupuestos cerrados de operaciones no presupuestarias Pagos realizados ptes. de aplic. definitiva	0,00
I. Remanentes de tesorería total (1 + 2 - 3)	15.714,00
II. Saldos de dudoso cobro	0,00
III. Exceso de financiación afectada.	0,00
IV. Remanente de Tesorería para gastos generales (I - II - III)	15.714,00

**ESTADO DE TESORERÍA**

Existencias iniciales	49.188,05
Pagos	172.394,42
Cobros	138.920,37
Existencias finales	15.714,00

**LIQUIDACIÓN DE EJERCICIOS CERRADOS**

Obligaciones pendientes de pago	Rectificaciones y Bajas	Total Obligaciones	Pagos realizados	Obligac. Ptes. pago a 31 de diciembre
Obligaciones Pendientes de pago a 1 de enero				
0,00	0,00	0,00	0,00	0,00
Derechos pendientes de cobro				
Pendientes de cobro a 1 de enero				
0,00	0,00	0,00	0,00	0,00

**INDICADORES PRESUPUESTARIOS**

Índice de modificaciones presupuestarias (%)	0,00	Ingresos tributarios por habitante (€/hab.)	0,00
Grado de ejecución de ingresos (%)	47,09	Indicador de transferencias recibidas (%)	31,40
Grado de ejecución de gastos (%)	58,44	Autonomía Fiscal (%)	23,69
Grado de realización de los cobros (%)	100,00	Gastos por habitante (€/hab.)	1.512,23
Grado de realización de los pagos (%)	100,00	Esfuerzo inversor (%)	42,36
Ingresos por habitante (€/hab.)	1.218,60	Ahorro neto (%)	18,93

**LIQUIDACIÓN DEL PRESUPUESTO**

Presupuesto de Ingresos	Previsión inicial	Modificaciones	Previsión Definitiva	Derechos Reconocidos	Recaudación neta	Derechos Ptes. de cobro
1 Impuestos directos	5.085,00	0,00	5.085,00	3.724,60	3.724,60	0,00
2 Impuestos indirectos	250,00	0,00	250,00	0,00	0,00	0,00
3 Tasas y otros ingresos	6.770,30	0,00	6.770,30	4.474,94	4.474,94	0,00
4 Transferencias corrientes	4.192,70	0,00	4.192,70	3.726,00	3.726,00	0,00
5 Ingresos patrimoniales	48.524,00	0,00	48.524,00	109.792,21	109.792,21	0,00
6 Enajenación de inversiones reale	0,00	0,00	0,00	0,00	0,00	0,00
7 Transferencias de capital	43.928,00	0,00	43.928,00	38.668,58	38.668,58	0,00
8 Activos financieros	0,00	0,00	0,00	0,00	0,00	0,00
9 Pasivos financieros	0,00	0,00	0,00	0,00	0,00	0,00
10 Total Ingresos	108.750,00	0,00	108.750,00	160.386,33	160.386,33	0,00

Presup. de Gastos	Crédito Inicial	Modificaciones	Crédito Definitivo	Obligaciones Reconocidas	Pagos Líquidos	Obligac. Ptes. de pago	Reman. Crédito comprometido	Reman. Crédito no comprometido
1. Gastos de personal	4.978,00	0,00	4.978,00	4.166,00	4.166,00	0,00	0,00	812,00
2. Gastos en bienes corrientes y servicios	27.406,50	0,00	27.406,50	19.405,28	14.685,28	4.720,00	0,00	8.001,22
3. Gastos financieros	0,00	0,00	0,00	0,00	0,00	0,00	0,00	0,00
4. Transferencias corrientes	865,50	0,00	865,50	180,05	180,05	0,00	0,00	685,45
6. Inversiones reales	75.500,00	0,00	75.500,00	45.061,24	45.061,24	0,00	0,00	30.438,76
7. Transferencias de capital	0,00	0,00	0,00	0,00	0,00	0,00	0,00	0,00
8. Activos financieros	0,00	0,00	0,00	0,00	0,00	0,00	0,00	0,00
9. Pasivos financieros	0,00	0,00	0,00	0,00	0,00	0,00	0,00	0,00
Total gastos	108.750,00	0,00	108.750,00	68.812,57	64.092,57	4.720,00	0,00	39.937,43

**RESULTADO PRESUPUESTARIO**

1. Derechos reconocidos netos	160.386,33
2. Obligaciones reconocidas netas	68.812,57
3. Resultado presupuestario del ejercicio	91.573,76

**ESTADO DE REMANENTE DE TESORERÍA**

1. Fondos líquidos.	238.580,76
2. Derechos pendientes de cobro ...	-1.145,09
Del presupuesto corriente	0,00
De Presupuestos cerrados de operaciones no presupuestarias cobros realizados ptes. de aplic. definitiva.	247,29
3. Obligaciones pendientes de Pago ...	4.997,72
Del presupuesto corriente	4.720,00
De presupuestos cerrados de operaciones no presupuestarias Pagos realizados ptes. de aplic. definitiva	61,56
I. Remanentes de tesorería total (1 + 2 - 3)	232.437,95
II. Saldos de dudoso cobro	0,00
III. Exceso de financiación afectada.	0,00
IV. Remanente de Tesorería para gastos generales (I - II - III)	232.437,95

**ESTADO DE TESORERÍA**

Existencias iniciales	151.107,10
Pagos	73.412,59
Cobros	160.886,25
Existencias finales	238.580,76

**LIQUIDACIÓN DE EJERCICIOS CERRADOS**

Obligaciones pendientes de pago	Rectificaciones y Bajas	Total Obligaciones	Pagos realizados	Obligac. Ptes. pago a 31 de diciembre
Obligaciones Pendientes de pago a 1 de enero				
8.889,16	0,00	8.889,16	8.827,60	61,56
Derechos pendientes de cobro				
Pendientes de cobro a 1 de enero				
247,29	0,00	247,29	0,00	247,29

**INDICADORES PRESUPUESTARIOS**

Índice de modificaciones presupuestarias (%)	0,00	Ingresos tributarios por habitante (€/hab.)	0,00
Grado de ejecución de ingresos (%)	147,48	Indicador de transferencias recibidas (%)	26,43
Grado de ejecución de gastos (%)	63,28	Autonomía Fiscal (%)	2,32
Grado de realización de los cobros (%)	100,00	Gastos por habitante (€/hab.)	2.085,23
Grado de realización de los pagos (%)	93,14	Esfuerzo inversor (%)	65,48
Ingresos por habitante (€/hab.)	4.860,19	Ahorro neto (%)	80,49

**LIQUIDACIÓN DEL PRESUPUESTO**

Presupuesto de Ingresos	Previsión inicial	Modificaciones	Previsión Definitiva	Derechos Reconocidos	Recaudación neta	Derechos Ptes. de cobro
1 Impuestos directos	43.200,00	0,00	43.200,00	34.838,59	34.838,59	0,00
2 Impuestos indirectos	0,00	0,00	0,00	0,00	0,00	0,00
3 Tasas y otros ingresos	24.000,00	0,00	24.000,00	4.214,37	4.214,37	0,00
4 Transferencias corrientes	43.100,00	0,00	43.100,00	42.421,17	42.421,17	0,00
5 Ingresos patrimoniales	31.200,00	0,00	31.200,00	17.024,79	17.024,79	0,00
6 Enajenación de inversiones reale	0,00	0,00	0,00	0,00	0,00	0,00
7 Transferencias de capital	70.000,00	21.513,00	91.513,00	23.401,91	20.174,96	3.226,95
8 Activos financieros	0,00	0,00	0,00	0,00	0,00	0,00
9 Pasivos financieros	0,00	0,00	0,00	0,00	0,00	0,00
10 Total Ingresos	211.500,00	21.513,00	233.013,00	121.900,83	118.673,88	3.226,95

Presup. de Gastos	Crédito Inicial	Modificaciones	Crédito Definitivo	Obligaciones Reconocidas	Pagos Líquidos	Obligac. Ptes. de pago	Reman. Crédito comprometido	Reman. Crédito no comprometido
1. Gastos de personal	25.500,00	0,00	25.500,00	18.642,02	18.390,10	251,92	0,00	6.857,98
2. Gastos en bienes corrientes y servicios	41.900,00	0,00	41.900,00	34.004,65	34.004,65	0,00	0,00	7.895,35
3. Gastos financieros	0,00	0,00	0,00	0,00	0,00	0,00	0,00	0,00
4. Transferencias corrientes	69.600,00	0,00	69.600,00	61.709,92	61.709,92	0,00	0,00	7.890,08
6. Inversiones reales	74.500,00	21.513,00	96.013,00	60.139,66	60.139,66	0,00	0,00	35.873,34
7. Transferencias de capital	0,00	0,00	0,00	0,00	0,00	0,00	0,00	0,00
8. Activos financieros	0,00	0,00	0,00	0,00	0,00	0,00	0,00	0,00
9. Pasivos financieros	0,00	0,00	0,00	0,00	0,00	0,00	0,00	0,00
Total gastos	211.500,00	21.513,00	233.013,00	174.496,25	174.244,33	251,92	0,00	58.516,75

**RESULTADO PRESUPUESTARIO**

1. Derechos reconocidos netos	121.900,83
2. Obligaciones reconocidas netas	174.496,25
3. Resultado presupuestario del ejercicio	-52.595,42

**ESTADO DE REMANENTE DE TESORERÍA**

1. Fondos líquidos.	57.899,98
2. Derechos pendientes de cobro ...	3.226,95
Del presupuesto corriente	3.226,95
De Presupuestos cerrados de operaciones no presupuestarias cobros realizados ptes. de aplic. definitiva.	0,00
3. Obligaciones pendientes de Pago ...	833,12
Del presupuesto corriente	251,92
De presupuestos cerrados	14,30
De operaciones no presupuestarias	566,90
Pagos realizados ptes. de aplic. definitiva	0,00
I. Remanentes de tesorería total (1 + 2 - 3)	60.293,81
II. Saldos de dudoso cobro	0,00
III. Exceso de financiación afectada.	0,00
IV. Remanente de Tesorería para gastos generales (I - II - III)	60.293,81

**ESTADO DE TESORERÍA**

Existencias iniciales	150.002,52
Pagos	229.596,39
Cobros	137.493,85
Existencias finales	57.899,98

**LIQUIDACIÓN DE EJERCICIOS CERRADOS**

Obligaciones pendientes de pago	Rectificaciones y Bajas	Total Obligaciones	Pagos realizados	Obligac. Ptes. pago a 31 de diciembre
Obligaciones Pendientes de pago a 1 de enero				
52.720,15	0,00	52.720,15	52.705,85	14,30
Derechos pendientes de cobro	Rectificaciones y Bajas	Total Derechos a cobrar	Recaudación	Pendientes. de cobro a 31 de diciembre
Pendientes de cobro a 1 de enero				
16.158,91	0,00	16.158,91	16.158,91	0,00

**INDICADORES PRESUPUESTARIOS**

Índice de modificaciones presupuestarias (%)	10,17	Ingresos tributarios por habitante (€/hab.)	0,00
Grado de ejecución de ingresos (%)	52,32	Indicador de transferencias recibidas (%)	54,00
Grado de ejecución de gastos (%)	74,89	Autonomía Fiscal (%)	28,58
Grado de realización de los cobros (%)	97,35	Gastos por habitante (€/hab.)	918,40
Grado de realización de los pagos (%)	99,86	Esfuerzo inversor (%)	34,46
Ingresos por habitante (€/hab.)	641,58	Ahorro neto (%)	-16,10



**LIQUIDACIÓN DEL PRESUPUESTO**

Presupuesto de Ingresos	Previsión inicial	Modificaciones	Previsión Definitiva	Derechos Reconocidos	Recaudación neta	Derechos Ptes. de cobro
1 Impuestos directos	124.356,00	0,00	124.356,00	128.352,81	128.352,81	0,00
2 Impuestos indirectos	2.750,00	0,00	2.750,00	3.808,80	3.808,80	0,00
3 Tasas y otros ingresos	14.199,00	0,00	14.199,00	10.677,96	10.677,96	0,00
4 Transferencias corrientes	43.026,00	0,00	43.026,00	37.557,88	37.557,88	0,00
5 Ingresos patrimoniales	9.250,00	0,00	9.250,00	6.304,22	6.304,22	0,00
6 Enajenación de inversiones reale	0,00	0,00	0,00	0,00	0,00	0,00
7 Transferencias de capital	40.604,00	0,00	40.604,00	49.551,35	49.551,35	0,00
8 Activos financieros	0,00	48.000,00	48.000,00	0,00	0,00	0,00
9 Pasivos financieros	0,00	0,00	0,00	0,00	0,00	0,00
10 Total Ingresos	234.185,00	48.000,00	282.185,00	236.253,02	236.253,02	0,00

Presup. de Gastos	Crédito Inicial	Modificaciones	Crédito Definitivo	Obligaciones Reconocidas	Pagos Líquidos	Obligac. Ptes. de pago	Reman. Crédito comprometido	Reman. Crédito no comprometido
1. Gastos de personal	41.200,00	0,00	41.200,00	37.219,70	37.219,70	0,00	0,00	3.980,30
2. Gastos en bienes corrientes y servicios	35.056,00	0,00	35.056,00	31.560,32	31.560,32	0,00	0,00	3.495,68
3. Gastos financieros	0,00	0,00	0,00	0,00	0,00	0,00	0,00	0,00
4. Transferencias corrientes	115.025,00	48.000,00	163.025,00	130.305,85	130.305,85	0,00	0,00	32.719,15
6. Inversiones reales	42.904,00	0,00	42.904,00	40.583,38	40.583,38	0,00	0,00	2.320,62
7. Transferencias de capital	0,00	0,00	0,00	0,00	0,00	0,00	0,00	0,00
8. Activos financieros	0,00	0,00	0,00	0,00	0,00	0,00	0,00	0,00
9. Pasivos financieros	0,00	0,00	0,00	0,00	0,00	0,00	0,00	0,00
Total gastos	234.185,00	48.000,00	282.185,00	239.669,25	239.669,25	0,00	0,00	42.515,75

**RESULTADO PRESUPUESTARIO**

1. Derechos reconocidos netos	236.253,02
2. Obligaciones reconocidas netas	239.669,25
3. Resultado presupuestario del ejercicio	-3.416,23

**ESTADO DE REMANENTE DE TESORERÍA**

1. Fondos líquidos.	360.573,70
2. Derechos pendientes de cobro ...	18.138,60
Del presupuesto corriente	0,00
De Presupuestos cerrados de operaciones no presupuestarias cobros realizados ptes. de aplic. definitiva.	17.086,42
3. Obligaciones pendientes de Pago ...	2.537,90
Del presupuesto corriente	0,00
De presupuestos cerrados de operaciones no presupuestarias Pagos realizados ptes. de aplic. definitiva	380,09
Pagos realizados ptes. de aplic. definitiva	3.757,81
I. Remanentes de tesorería total (1 + 2 - 3)	1.600,00
II. Saldos de dudoso cobro	376.174,40
III. Exceso de financiación afectada.	8.372,26
IV. Remanente de Tesorería para gastos generales (I - II - III)	0,00
	367.802,14

**ESTADO DE TESORERÍA**

Existencias iniciales	419.685,30
Pagos	431.402,32
Cobros	372.290,72
Existencias finales	360.573,70

**LIQUIDACIÓN DE EJERCICIOS CERRADOS**

Obligaciones pendientes de pago	Rectificaciones y Bajas	Total Obligaciones	Pagos realizados	Obligac. Ptes. pago a 31 de diciembre
Obligaciones Pendientes de pago a 1 de enero				
58.037,08	-360,00	57.677,08	57.296,99	380,09
Derechos pendientes de cobro				
Pendientes de cobro a 1 de enero				
17.275,77	0,00	17.275,77	189,35	17.086,42

**INDICADORES PRESUPUESTARIOS**

Índice de modificaciones presupuestarias (%)	20,50	Ingresos tributarios por habitante (€/hab.)	0,00
Grado de ejecución de ingresos (%)	83,72	Indicador de transferencias recibidas (%)	36,87
Grado de ejecución de gastos (%)	84,93	Autonomía Fiscal (%)	55,94
Grado de realización de los cobros (%)	100,00	Gastos por habitante (€/hab.)	1.174,85
Grado de realización de los pagos (%)	100,00	Esfuerzo inversor (%)	16,93
Ingresos por habitante (€/hab.)	1.158,10	Ahorro neto (%)	-6,63

**LIQUIDACIÓN DEL PRESUPUESTO**

Presupuesto de Ingresos	Previsión inicial	Modificaciones	Previsión Definitiva	Derechos Reconocidos	Recaudación neta	Derechos Ptes. de cobro
1 Impuestos directos	8.600,00	0,00	8.600,00	250,60	250,60	0,00
2 Impuestos indirectos	0,00	0,00	0,00	0,00	0,00	0,00
3 Tasas y otros ingresos	5.100,00	0,00	5.100,00	7.587,62	7.587,62	0,00
4 Transferencias corrientes	10.600,00	0,00	10.600,00	17.420,03	17.420,03	0,00
5 Ingresos patrimoniales	14.100,00	0,00	14.100,00	7.117,46	7.117,46	0,00
6 Enajenación de inversiones reale	0,00	0,00	0,00	0,00	0,00	0,00
7 Transferencias de capital	21.000,00	0,00	21.000,00	24.658,50	24.658,50	0,00
8 Activos financieros	0,00	12.000,00	12.000,00	0,00	0,00	0,00
9 Pasivos financieros	0,00	0,00	0,00	0,00	0,00	0,00
10 Total Ingresos	59.400,00	12.000,00	71.400,00	57.034,21	57.034,21	0,00

Presup. de Gastos	Crédito Inicial	Modificaciones	Crédito Definitivo	Obligaciones Reconocidas	Pagos Líquidos	Obligac. Ptes. de pago	Reman. Crédito comprometido	Reman. Crédito no comprometido
1. Gastos de personal	5.560,00	0,00	5.560,00	5.545,63	5.545,63	0,00	0,00	14,37
2. Gastos en bienes corrientes y servicios	17.310,00	0,00	17.310,00	14.001,61	14.001,61	0,00	0,00	3.308,39
3. Gastos financieros	0,00	0,00	0,00	0,00	0,00	0,00	0,00	0,00
4. Transferencias corrientes	3.530,00	0,00	3.530,00	2.632,76	2.632,76	0,00	0,00	897,24
6. Inversiones reales	33.000,00	12.000,00	45.000,00	44.879,16	44.879,16	0,00	0,00	120,84
7. Transferencias de capital	0,00	0,00	0,00	0,00	0,00	0,00	0,00	0,00
8. Activos financieros	0,00	0,00	0,00	0,00	0,00	0,00	0,00	0,00
9. Pasivos financieros	0,00	0,00	0,00	0,00	0,00	0,00	0,00	0,00
Total gastos	59.400,00	12.000,00	71.400,00	67.059,16	67.059,16	0,00	0,00	4.340,84

**RESULTADO PRESUPUESTARIO**

1. Derechos reconocidos netos	57.034,21
2. Obligaciones reconocidas netas	67.059,16
3. Resultado presupuestario del ejercicio	-10.024,95

**ESTADO DE REMANENTE DE TESORERÍA**

1. Fondos líquidos.	64.432,29
2. Derechos pendientes de cobro ...	0,00
Del presupuesto corriente	0,00
De Presupuestos cerrados de operaciones no presupuestarias cobros realizados ptes. de aplic. definitiva.	0,00
3. Obligaciones pendientes de Pago ...	0,00
Del presupuesto corriente	0,00
De presupuestos cerrados de operaciones no presupuestarias Pagos realizados ptes. de aplic. definitiva	0,00
I. Remanentes de tesorería total (1 + 2 - 3)	64.432,29
II. Saldos de dudoso cobro	0,00
III. Exceso de financiación afectada.	0,00
IV. Remanente de Tesorería para gastos generales (I - II - III)	64.432,29

**ESTADO DE TESORERÍA**

Existencias iniciales	74.457,24
Pagos	67.059,16
Cobros	57.034,21
Existencias finales	64.432,29

**LIQUIDACIÓN DE EJERCICIOS CERRADOS**

Obligaciones pendientes de pago			Pagos realizados		
Obligaciones Pendientes de pago a 1 de enero	Rectificaciones y Bajas	Total Obligaciones	Pagos realizados	Obligac. Ptes. pago a 31 de diciembre	
0,00	0,00	0,00	0,00	0,00	0,00
Derechos pendientes de cobro			Pagos realizados		
Pendientes de cobro a 1 de enero	Rectificaciones y Bajas	Total Derechos a cobrar	Recaudación	Pendientes. de cobro a 31 de diciembre	
0,00	0,00	0,00	0,00	0,00	0,00

**INDICADORES PRESUPUESTARIOS**

Índice de modificaciones presupuestarias (%)	20,20	Ingresos tributarios por habitante (€/hab.)	0,00
Grado de ejecución de ingresos (%)	79,88	Indicador de transferencias recibidas (%)	73,78
Grado de ejecución de gastos (%)	93,92	Autonomía Fiscal (%)	0,44
Grado de realización de los cobros (%)	100,00	Gastos por habitante (€/hab.)	2.394,97
Grado de realización de los pagos (%)	100,00	Esfuerzo inversor (%)	66,92
Ingresos por habitante (€/hab.)	2.036,94	Ahorro neto (%)	31,49

**LIQUIDACIÓN DEL PRESUPUESTO**

Presupuesto de Ingresos	Previsión inicial	Modificaciones	Previsión Definitiva	Derechos Reconocidos	Recaudación neta	Derechos Ptes. de cobro
1 Impuestos directos	9.500,00	0,00	9.500,00	7.852,91	7.852,91	0,00
2 Impuestos indirectos	0,00	0,00	0,00	0,00	0,00	0,00
3 Tasas y otros ingresos	15.600,00	0,00	15.600,00	4.551,24	4.551,24	0,00
4 Transferencias corrientes	10.000,00	0,00	10.000,00	7.125,49	7.125,49	0,00
5 Ingresos patrimoniales	8.000,00	0,00	8.000,00	9.025,09	9.025,09	0,00
6 Enajenación de inversiones reale	0,00	0,00	0,00	0,00	0,00	0,00
7 Transferencias de capital	66.000,00	0,00	66.000,00	34.165,14	34.165,14	0,00
8 Activos financieros	0,00	0,00	0,00	0,00	0,00	0,00
9 Pasivos financieros	0,00	0,00	0,00	0,00	0,00	0,00
10 Total Ingresos	109.100,00	0,00	109.100,00	62.719,87	62.719,87	0,00

Presup. de Gastos	Crédito Inicial	Modificaciones	Crédito Definitivo	Obligaciones Reconocidas	Pagos Líquidos	Obligac. Ptes. de pago	Reman. Crédito comprometido	Reman. Crédito no comprometido
1. Gastos de personal	6.000,00	0,00	6.000,00	4.800,28	4.800,28	0,00	0,00	1.199,72
2. Gastos en bienes corrientes y servicios	15.500,00	0,00	15.500,00	8.071,37	8.071,37	0,00	0,00	7.428,63
3. Gastos financieros	0,00	0,00	0,00	0,00	0,00	0,00	0,00	0,00
4. Transferencias corrientes	5.600,00	0,00	5.600,00	3.915,84	3.915,84	0,00	0,00	1.684,16
6. Inversiones reales	82.000,00	0,00	82.000,00	58.938,56	58.938,56	0,00	0,00	23.061,44
7. Transferencias de capital	0,00	0,00	0,00	0,00	0,00	0,00	0,00	0,00
8. Activos financieros	0,00	0,00	0,00	0,00	0,00	0,00	0,00	0,00
9. Pasivos financieros	0,00	0,00	0,00	0,00	0,00	0,00	0,00	0,00
Total gastos	109.100,00	0,00	109.100,00	75.726,05	75.726,05	0,00	0,00	33.373,95

**RESULTADO PRESUPUESTARIO**

1. Derechos reconocidos netos	62.719,87
2. Obligaciones reconocidas netas	75.726,05
3. Resultado presupuestario del ejercicio	-13.006,18

**ESTADO DE REMANENTE DE TESORERÍA**

1. Fondos líquidos.	73.677,45
2. Derechos pendientes de cobro ...	0,00
Del presupuesto corriente	0,00
De Presupuestos cerrados de operaciones no presupuestarias cobros realizados ptes. de aplic. definitiva.	0,00
3. Obligaciones pendientes de Pago ...	60,10
Del presupuesto corriente	0,00
De presupuestos cerrados de operaciones no presupuestarias Pagos realizados ptes. de aplic. definitiva	60,10
I. Remanentes de tesorería total (1 + 2 - 3)	73.617,35
II. Saldos de dudoso cobro	0,00
III. Exceso de financiación afectada.	0,00
IV. Remanente de Tesorería para gastos generales (I - II - III)	73.617,35

**ESTADO DE TESORERÍA**

Existencias iniciales	86.683,63
Pagos	75.726,05
Cobros	62.719,87
Existencias finales	73.677,45

**LIQUIDACIÓN DE EJERCICIOS CERRADOS**

Obligaciones pendientes de pago	Rectificaciones y Bajas	Total Obligaciones	Pagos realizados	Obligac. Ptes. pago a 31 de diciembre
Obligaciones Pendientes de pago a 1 de enero				
0,00	0,00	0,00	0,00	0,00
Derechos pendientes de cobro				
Pendientes de cobro a 1 de enero				
0,00	0,00	0,00	0,00	0,00

**INDICADORES PRESUPUESTARIOS**

Índice de modificaciones presupuestarias (%)	0,00	Ingresos tributarios por habitante (€/hab.)	0,00
Grado de ejecución de ingresos (%)	57,49	Indicador de transferencias recibidas (%)	65,83
Grado de ejecución de gastos (%)	69,41	Autonomía Fiscal (%)	12,52
Grado de realización de los cobros (%)	100,00	Gastos por habitante (€/hab.)	1.646,22
Grado de realización de los pagos (%)	100,00	Esfuerzo inversor (%)	77,83
Ingresos por habitante (€/hab.)	1.363,48	Ahorro neto (%)	41,21

**LIQUIDACIÓN DEL PRESUPUESTO**

Presupuesto de Ingresos	Previsión inicial	Modificaciones	Previsión Definitiva	Derechos Reconocidos	Recaudación neta	Derechos Ptes. de cobro
1 Impuestos directos	5.620,00	0,00	5.620,00	9.152,20	9.152,20	0,00
2 Impuestos indirectos	0,00	0,00	0,00	0,00	0,00	0,00
3 Tasas y otros ingresos	6.600,00	0,00	6.600,00	513,33	513,33	0,00
4 Transferencias corrientes	0,00	0,00	0,00	7.327,88	7.327,88	0,00
5 Ingresos patrimoniales	300,00	0,00	300,00	69,55	69,55	0,00
6 Enajenación de inversiones reale	0,00	0,00	0,00	0,00	0,00	0,00
7 Transferencias de capital	37.950,54	7.892,00	45.842,54	28.755,95	28.755,95	0,00
8 Activos financieros	0,00	12.644,40	12.644,40	0,00	0,00	0,00
9 Pasivos financieros	0,00	0,00	0,00	0,00	0,00	0,00
10 Total Ingresos	50.470,54	20.536,40	71.006,94	45.818,91	45.818,91	0,00

Presup. de Gastos	Crédito Inicial	Modificaciones	Crédito Definitivo	Obligaciones Reconocidas	Pagos Líquidos	Obligac. Ptes. de pago	Reman. Crédito comprometido	Reman. Crédito no comprometido
1. Gastos de personal	8.400,00	0,00	8.400,00	8.218,08	8.218,08	0,00	0,00	181,92
2. Gastos en bienes corrientes y servicios	5.748,72	2.000,00	7.748,72	7.671,42	7.671,42	0,00	0,00	77,30
3. Gastos financieros	0,00	0,00	0,00	0,00	0,00	0,00	0,00	0,00
4. Transferencias corrientes	2.321,82	0,00	2.321,82	2.280,39	2.280,39	0,00	0,00	41,43
6. Inversiones reales	34.000,00	18.536,40	52.536,40	44.644,40	44.644,40	0,00	0,00	7.892,00
7. Transferencias de capital	0,00	0,00	0,00	0,00	0,00	0,00	0,00	0,00
8. Activos financieros	0,00	0,00	0,00	0,00	0,00	0,00	0,00	0,00
9. Pasivos financieros	0,00	0,00	0,00	0,00	0,00	0,00	0,00	0,00
Total gastos	50.470,54	20.536,40	71.006,94	62.814,29	62.814,29	0,00	0,00	8.192,65

**RESULTADO PRESUPUESTARIO**

1. Derechos reconocidos netos	45.818,91
2. Obligaciones reconocidas netas	62.814,29
3. Resultado presupuestario del ejercicio	-16.995,38

**ESTADO DE REMANENTE DE TESORERÍA**

1. Fondos líquidos.	26.273,50
2. Derechos pendientes de cobro ...	2.404,05
Del presupuesto corriente	0,00
De Presupuestos cerrados de operaciones no presupuestarias cobros realizados ptes. de aplic. definitiva.	2.404,05
3. Obligaciones pendientes de Pago ...	372,93
Del presupuesto corriente	0,00
De presupuestos cerrados de operaciones no presupuestarias Pagos realizados ptes. de aplic. definitiva	260,41
I. Remanentes de tesorería total (1 + 2 - 3)	28.304,62
II. Saldos de dudoso cobro	2.404,05
III. Exceso de financiación afectada.	0,00
IV. Remanente de Tesorería para gastos generales (I - II - III)	25.900,57

**ESTADO DE TESORERÍA**

Existencias iniciales	43.445,62
Pagos	64.335,67
Cobros	47.163,55
Existencias finales	26.273,50

**LIQUIDACIÓN DE EJERCICIOS CERRADOS**

Obligaciones pendientes de pago	Rectificaciones y Bajas	Total Obligaciones	Pagos realizados	Obligac. Ptes. pago a 31 de diciembre
Obligaciones Pendientes de pago a 1 de enero				
260,41	0,00	260,41	0,00	260,41
Derechos pendientes de cobro				
Pendientes de cobro a 1 de enero				
2.404,05	0,00	2.404,05	0,00	2.404,05

**INDICADORES PRESUPUESTARIOS**

Índice de modificaciones presupuestarias (%)	40,69	Ingresos tributarios por habitante (€/hab.)	0,00
Grado de ejecución de ingresos (%)	64,53	Indicador de transferencias recibidas (%)	78,75
Grado de ejecución de gastos (%)	88,46	Autonomía Fiscal (%)	19,97
Grado de realización de los cobros (%)	100,00	Gastos por habitante (€/hab.)	997,05
Grado de realización de los pagos (%)	100,00	Esfuerzo inversor (%)	71,07
Ingresos por habitante (€/hab.)	727,28	Ahorro neto (%)	-6,49

**LIQUIDACIÓN DEL PRESUPUESTO**

Presupuesto de Ingresos	Previsión inicial	Modificaciones	Previsión Definitiva	Derechos Reconocidos	Recaudación neta	Derechos Ptes. de cobro
1 Impuestos directos	33.000,00	0,00	33.000,00	34.281,98	34.281,98	0,00
2 Impuestos indirectos	0,00	0,00	0,00	2.350,00	2.350,00	0,00
3 Tasas y otros ingresos	4.500,00	0,00	4.500,00	8.654,12	8.654,12	0,00
4 Transferencias corrientes	50.000,00	0,00	50.000,00	31.883,24	31.883,24	0,00
5 Ingresos patrimoniales	118.500,00	0,00	118.500,00	120.506,65	120.506,65	0,00
6 Enajenación de inversiones reale	0,00	0,00	0,00	0,00	0,00	0,00
7 Transferencias de capital	134.800,00	14.702,00	149.502,00	55.465,08	50.459,77	5.005,31
8 Activos financieros	0,00	0,00	0,00	0,00	0,00	0,00
9 Pasivos financieros	0,00	0,00	0,00	0,00	0,00	0,00
10 Total Ingresos	340.800,00	14.702,00	355.502,00	253.141,07	248.135,76	5.005,31

Presup. de Gastos	Crédito Inicial	Modificaciones	Crédito Definitivo	Obligaciones Reconocidas	Pagos Líquidos	Obligac. Ptes. de pago	Reman. Crédito comprometido	Reman. Crédito no comprometido
1. Gastos de personal	28.500,00	0,00	28.500,00	26.692,93	26.435,35	257,58	0,00	1.807,07
2. Gastos en bienes corrientes y servicios	134.800,00	0,00	134.800,00	122.395,58	122.395,58	0,00	0,00	12.404,42
3. Gastos financieros	0,00	0,00	0,00	0,00	0,00	0,00	0,00	0,00
4. Transferencias corrientes	5.500,00	0,00	5.500,00	5.201,95	5.201,95	0,00	0,00	298,05
6. Inversiones reales	171.000,00	14.702,00	185.702,00	167.145,63	167.145,63	0,00	0,00	18.556,37
7. Transferencias de capital	1.000,00	0,00	1.000,00	824,67	824,67	0,00	0,00	175,33
8. Activos financieros	0,00	0,00	0,00	0,00	0,00	0,00	0,00	0,00
9. Pasivos financieros	0,00	0,00	0,00	0,00	0,00	0,00	0,00	0,00
Total gastos	340.800,00	14.702,00	355.502,00	322.260,76	322.003,18	257,58	0,00	33.241,24

**RESULTADO PRESUPUESTARIO**

1. Derechos reconocidos netos	253.141,07
2. Obligaciones reconocidas netas	322.260,76
3. Resultado presupuestario del ejercicio	-69.119,69

**ESTADO DE REMANENTE DE TESORERÍA**

1. Fondos líquidos.	113.998,66
2. Derechos pendientes de cobro ...	11.073,11
Del presupuesto corriente	5.005,31
De Presupuestos cerrados de operaciones no presupuestarias cobros realizados ptes. de aplic. definitiva.	0,00
de operaciones no presupuestarias cobros realizados ptes. de aplic. definitiva.	6.067,80
cobros realizados ptes. de aplic. definitiva.	0,00
3. Obligaciones pendientes de Pago ...	2.203,87
Del presupuesto corriente	257,58
De presupuestos cerrados de operaciones no presupuestarias Pagos realizados ptes. de aplic. definitiva	1.228,10
de operaciones no presupuestarias Pagos realizados ptes. de aplic. definitiva	718,19
Pagos realizados ptes. de aplic. definitiva	0,00
I. Remanentes de tesorería total (1 + 2 - 3)	122.867,90
II. Saldos de dudoso cobro	0,00
III. Exceso de financiación afectada.	0,00
IV. Remanente de Tesorería para gastos generales (I - II - III)	122.867,90

**ESTADO DE TESORERÍA**

Existencias iniciales	194.024,50
Pagos	356.316,45
Cobros	276.290,61
Existencias finales	113.998,66

**LIQUIDACIÓN DE EJERCICIOS CERRADOS**

Obligaciones pendientes de pago	Rectificaciones y Bajas	Total Obligaciones	Pagos realizados	Obligac. Ptes. pago a 31 de diciembre
Obligaciones Pendientes de pago a 1 de enero				
1.480,58	0,00	1.480,58	252,48	1.228,10
Derechos pendientes de cobro				
Pendientes de cobro a 1 de enero				
0,00	0,00	0,00	0,00	0,00

**INDICADORES PRESUPUESTARIOS**

Índice de modificaciones presupuestarias (%)	4,31	Ingresos tributarios por habitante (€/hab.)	0,00
Grado de ejecución de ingresos (%)	71,21	Indicador de transferencias recibidas (%)	34,51
Grado de ejecución de gastos (%)	90,65	Autonomía Fiscal (%)	14,47
Grado de realización de los cobros (%)	98,02	Gastos por habitante (€/hab.)	2.369,56
Grado de realización de los pagos (%)	99,92	Esfuerzo inversor (%)	52,12
Ingresos por habitante (€/hab.)	1.861,33	Ahorro neto (%)	21,95

**LIQUIDACIÓN DEL PRESUPUESTO**

Presupuesto de Ingresos	Previsión inicial	Modificaciones	Previsión Definitiva	Derechos Reconocidos	Recaudación neta	Derechos Ptes. de cobro
1 Impuestos directos	20.300,00	0,00	20.300,00	19.570,41	19.570,41	0,00
2 Impuestos indirectos	0,00	0,00	0,00	0,00	0,00	0,00
3 Tasas y otros ingresos	26.700,00	0,00	26.700,00	10.526,56	10.526,56	0,00
4 Transferencias corrientes	20.000,00	0,00	20.000,00	13.411,79	13.411,79	0,00
5 Ingresos patrimoniales	41.000,00	0,00	41.000,00	29.869,78	29.869,78	0,00
6 Enajenación de inversiones reale	0,00	0,00	0,00	0,00	0,00	0,00
7 Transferencias de capital	92.000,00	0,00	92.000,00	73.783,04	73.783,04	0,00
8 Activos financieros	0,00	0,00	0,00	0,00	0,00	0,00
9 Pasivos financieros	0,00	0,00	0,00	0,00	0,00	0,00
10 Total Ingresos	200.000,00	0,00	200.000,00	147.161,58	147.161,58	0,00

Presup. de Gastos	Crédito Inicial	Modificaciones	Crédito Definitivo	Obligaciones Reconocidas	Pagos Líquidos	Obligac. Ptes. de pago	Reman. Crédito comprometido	Reman. Crédito no comprometido
1. Gastos de personal	19.000,00	0,00	19.000,00	17.560,80	16.769,80	791,00	0,00	1.439,20
2. Gastos en bienes corrientes y servicios	53.000,00	0,00	53.000,00	41.297,93	36.758,67	4.539,26	0,00	11.702,07
3. Gastos financieros	0,00	0,00	0,00	0,00	0,00	0,00	0,00	0,00
4. Transferencias corrientes	18.000,00	0,00	18.000,00	6.168,09	6.168,09	0,00	0,00	11.831,91
6. Inversiones reales	110.000,00	0,00	110.000,00	56.579,47	56.579,47	0,00	0,00	53.420,53
7. Transferencias de capital	0,00	0,00	0,00	0,00	0,00	0,00	0,00	0,00
8. Activos financieros	0,00	0,00	0,00	0,00	0,00	0,00	0,00	0,00
9. Pasivos financieros	0,00	0,00	0,00	0,00	0,00	0,00	0,00	0,00
Total gastos	200.000,00	0,00	200.000,00	121.606,29	116.276,03	5.330,26	0,00	78.393,71

**RESULTADO PRESUPUESTARIO**

1. Derechos reconocidos netos	147.161,58
2. Obligaciones reconocidas netas	121.606,29
3. Resultado presupuestario del ejercicio	25.555,29

**ESTADO DE REMANENTE DE TESORERÍA**

1. Fondos líquidos.	80.198,20
2. Derechos pendientes de cobro ...	0,00
Del presupuesto corriente	0,00
De Presupuestos cerrados de operaciones no presupuestarias cobros realizados ptes. de aplic. definitiva.	0,00
3. Obligaciones pendientes de Pago ...	5.330,26
Del presupuesto corriente	5.330,26
De presupuestos cerrados de operaciones no presupuestarias Pagos realizados ptes. de aplic. definitiva	0,00
I. Remanentes de tesorería total (1 + 2 - 3)	74.867,94
II. Saldos de dudoso cobro	0,00
III. Exceso de financiación afectada.	0,00
IV. Remanente de Tesorería para gastos generales (I - II - III)	74.867,94

**ESTADO DE TESORERÍA**

Existencias iniciales	49.312,65
Pagos	116.276,03
Cobros	147.161,58
Existencias finales	80.198,20

**LIQUIDACIÓN DE EJERCICIOS CERRADOS**

Obligaciones pendientes de pago	Rectificaciones y Bajas	Total Obligaciones	Pagos realizados	Obligac. Ptes. pago a 31 de diciembre
Obligaciones Pendientes de pago a 1 de enero				
0,00	0,00	0,00	0,00	0,00
Derechos pendientes de cobro				
Pendientes de cobro a 1 de enero				
0,00	0,00	0,00	0,00	0,00

**INDICADORES PRESUPUESTARIOS**

Índice de modificaciones presupuestarias (%)	0,00	Ingresos tributarios por habitante (€/hab.)	0,00
Grado de ejecución de ingresos (%)	73,58	Indicador de transferencias recibidas (%)	59,25
Grado de ejecución de gastos (%)	60,80	Autonomía Fiscal (%)	13,30
Grado de realización de los cobros (%)	100,00	Gastos por habitante (€/hab.)	1.158,16
Grado de realización de los pagos (%)	95,62	Esfuerzo inversor (%)	46,53
Ingresos por habitante (€/hab.)	1.401,54	Ahorro neto (%)	11,38

**LIQUIDACIÓN DEL PRESUPUESTO**

Presupuesto de Ingresos	Previsión inicial	Modificaciones	Previsión Definitiva	Derechos Reconocidos	Recaudación neta	Derechos Ptes. de cobro
1 Impuestos directos	15.000,00	0,00	15.000,00	13.152,27	13.152,27	0,00
2 Impuestos indirectos	1.000,00	0,00	1.000,00	422,00	422,00	0,00
3 Tasas y otros ingresos	6.000,00	0,00	6.000,00	5.237,87	5.237,87	0,00
4 Transferencias corrientes	27.000,00	0,00	27.000,00	14.663,51	14.663,51	0,00
5 Ingresos patrimoniales	15.000,00	0,00	15.000,00	10.880,83	10.880,83	0,00
6 Enajenación de inversiones reale	0,00	0,00	0,00	3.000,00	3.000,00	0,00
7 Transferencias de capital	5.000,00	10.809,99	15.809,99	18.401,09	15.801,09	2.600,00
8 Activos financieros	0,00	0,00	0,00	0,00	0,00	0,00
9 Pasivos financieros	0,00	0,00	0,00	0,00	0,00	0,00
10 Total Ingresos	69.000,00	10.809,99	79.809,99	65.757,57	63.157,57	2.600,00

Presup. de Gastos	Crédito Inicial	Modificaciones	Crédito Definitivo	Obligaciones Reconocidas	Pagos Líquidos	Obligac. Ptes. de pago	Reman. Crédito comprometido	Reman. Crédito no comprometido
1. Gastos de personal	13.000,00	0,00	13.000,00	11.068,86	11.068,86	0,00	0,00	1.931,14
2. Gastos en bienes corrientes y servicios	49.900,00	0,00	49.900,00	33.167,97	33.167,97	0,00	0,00	16.732,03
3. Gastos financieros	0,00	0,00	0,00	0,00	0,00	0,00	0,00	0,00
4. Transferencias corrientes	1.000,00	0,00	1.000,00	0,00	0,00	0,00	0,00	1.000,00
6. Inversiones reales	5.100,00	10.809,99	15.909,99	15.020,79	15.020,79	0,00	0,00	889,20
7. Transferencias de capital	0,00	0,00	0,00	0,00	0,00	0,00	0,00	0,00
8. Activos financieros	0,00	0,00	0,00	0,00	0,00	0,00	0,00	0,00
9. Pasivos financieros	0,00	0,00	0,00	0,00	0,00	0,00	0,00	0,00
Total gastos	69.000,00	10.809,99	79.809,99	59.257,62	59.257,62	0,00	0,00	20.552,37

**RESULTADO PRESUPUESTARIO**

1. Derechos reconocidos netos	65.757,57
2. Obligaciones reconocidas netas	59.257,62
3. Resultado presupuestario del ejercicio	6.499,95

**ESTADO DE REMANENTE DE TESORERÍA**

1. Fondos líquidos.	60.810,54
2. Derechos pendientes de cobro ...	2.600,00
Del presupuesto corriente	2.600,00
De Presupuestos cerrados de operaciones no presupuestarias cobros realizados ptes. de aplic. definitiva.	0,00
3. Obligaciones pendientes de Pago ...	1.724,35
Del presupuesto corriente	0,00
De presupuestos cerrados de operaciones no presupuestarias Pagos realizados ptes. de aplic. definitiva	1.724,35
I. Remanentes de tesorería total (1 + 2 - 3)	61.686,19
II. Saldos de dudoso cobro	0,00
III. Exceso de financiación afectada.	0,00
IV. Remanente de Tesorería para gastos generales (I - II - III)	61.686,19

**ESTADO DE TESORERÍA**

Existencias iniciales	56.840,73
Pagos	61.244,73
Cobros	65.214,54
Existencias finales	60.810,54

**LIQUIDACIÓN DE EJERCICIOS CERRADOS**

Obligaciones pendientes de pago	Rectificaciones y Bajas	Total Obligaciones	Pagos realizados	Obligac. Ptes. pago a 31 de diciembre
Obligaciones Pendientes de pago a 1 de enero				
0,00	0,00	0,00	0,00	0,00
Derechos pendientes de cobro				
Pendientes de cobro a 1 de enero				
0,00	0,00	0,00	0,00	0,00

**INDICADORES PRESUPUESTARIOS**

Índice de modificaciones presupuestarias (%)	15,67	Ingresos tributarios por habitante (€/hab.)	0,00
Grado de ejecución de ingresos (%)	82,39	Indicador de transferencias recibidas (%)	50,28
Grado de ejecución de gastos (%)	74,25	Autonomía Fiscal (%)	20,64
Grado de realización de los cobros (%)	96,05	Gastos por habitante (€/hab.)	586,71
Grado de realización de los pagos (%)	100,00	Esfuerzo inversor (%)	25,35
Ingresos por habitante (€/hab.)	651,07	Ahorro neto (%)	0,27

**LIQUIDACIÓN DEL PRESUPUESTO**

Presupuesto de Ingresos	Previsión inicial	Modificaciones	Previsión Definitiva	Derechos Reconocidos	Recaudación neta	Derechos Ptes. de cobro
1 Impuestos directos	13.600,00	0,00	13.600,00	13.196,10	13.196,10	0,00
2 Impuestos indirectos	0,00	0,00	0,00	0,00	0,00	0,00
3 Tasas y otros ingresos	3.200,00	0,00	3.200,00	1.769,69	1.769,69	0,00
4 Transferencias corrientes	14.700,00	0,00	14.700,00	15.440,14	15.440,14	0,00
5 Ingresos patrimoniales	29.800,00	0,00	29.800,00	22.149,07	22.149,07	0,00
6 Enajenación de inversiones reale	0,00	0,00	0,00	0,00	0,00	0,00
7 Transferencias de capital	44.800,00	5.514,00	50.314,00	41.966,11	41.139,01	827,10
8 Activos financieros	0,00	0,00	0,00	0,00	0,00	0,00
9 Pasivos financieros	0,00	0,00	0,00	0,00	0,00	0,00
10 Total Ingresos	106.100,00	5.514,00	111.614,00	94.521,11	93.694,01	827,10

Presup. de Gastos	Crédito Inicial	Modificaciones	Crédito Definitivo	Obligaciones Reconocidas	Pagos Líquidos	Obligac. Ptes. de pago	Reman. Crédito comprometido	Reman. Crédito no comprometido
1. Gastos de personal	15.500,00	0,00	15.500,00	14.957,42	14.790,60	166,82	0,00	542,58
2. Gastos en bienes corrientes y servicios	32.100,00	0,00	32.100,00	31.407,03	31.407,03	0,00	0,00	692,97
3. Gastos financieros	0,00	0,00	0,00	0,00	0,00	0,00	0,00	0,00
4. Transferencias corrientes	5.500,00	0,00	5.500,00	3.476,49	3.476,49	0,00	0,00	2.023,51
6. Inversiones reales	53.000,00	5.514,00	58.514,00	48.583,87	48.583,87	0,00	0,00	9.930,13
7. Transferencias de capital	0,00	0,00	0,00	0,00	0,00	0,00	0,00	0,00
8. Activos financieros	0,00	0,00	0,00	0,00	0,00	0,00	0,00	0,00
9. Pasivos financieros	0,00	0,00	0,00	0,00	0,00	0,00	0,00	0,00
Total gastos	106.100,00	5.514,00	111.614,00	98.424,81	98.257,99	166,82	0,00	13.189,19

**RESULTADO PRESUPUESTARIO**

1. Derechos reconocidos netos	94.521,11
2. Obligaciones reconocidas netas	98.424,81
3. Resultado presupuestario del ejercicio	-3.903,70

**ESTADO DE REMANENTE DE TESORERÍA**

1. Fondos líquidos.	54.479,11
2. Derechos pendientes de cobro ...	827,10
Del presupuesto corriente	827,10
De Presupuestos cerrados de operaciones no presupuestarias cobros realizados ptes. de aplic. definitiva.	0,00
3. Obligaciones pendientes de Pago ...	753,19
Del presupuesto corriente	166,82
De presupuestos cerrados	8,28
De operaciones no presupuestarias	578,09
Pagos realizados ptes. de aplic. definitiva	0,00
I. Remanentes de tesorería total (1 + 2 - 3)	54.553,02
II. Saldos de dudoso cobro	0,00
III. Exceso de financiación afectada.	0,00
IV. Remanente de Tesorería para gastos generales (I - II - III)	54.553,02

**ESTADO DE TESORERÍA**

Existencias iniciales	58.813,99
Pagos	110.624,74
Cobros	106.289,86
Existencias finales	54.479,11

**LIQUIDACIÓN DE EJERCICIOS CERRADOS**

Obligaciones pendientes de pago	Rectificaciones y Bajas	Total Obligaciones	Pagos realizados	Obligac. Ptes. pago a 31 de diciembre
Obligaciones Pendientes de pago a 1 de enero				
8,28	0,00	8,28	0,00	8,28
Derechos pendientes de cobro				
Pendientes de cobro a 1 de enero				
0,00	0,00	0,00	0,00	0,00

**INDICADORES PRESUPUESTARIOS**

Índice de modificaciones presupuestarias (%)	5,20	Ingresos tributarios por habitante (€/hab.)	0,00
Grado de ejecución de ingresos (%)	84,69	Indicador de transferencias recibidas (%)	60,73
Grado de ejecución de gastos (%)	88,18	Autonomía Fiscal (%)	13,96
Grado de realización de los cobros (%)	99,12	Gastos por habitante (€/hab.)	1.892,78
Grado de realización de los pagos (%)	99,83	Esfuerzo inversor (%)	49,36
Ingresos por habitante (€/hab.)	1.817,71	Ahorro neto (%)	5,16



**LIQUIDACIÓN DEL PRESUPUESTO**

Presupuesto de Ingresos	Previsión inicial	Modificaciones	Previsión Definitiva	Derechos Reconocidos	Recaudación neta	Derechos Ptes. de cobro
1 Impuestos directos	27.300,00	0,00	27.300,00	28.547,94	28.547,94	0,00
2 Impuestos indirectos	7.000,00	0,00	7.000,00	6.424,92	6.424,92	0,00
3 Tasas y otros ingresos	17.300,00	0,00	17.300,00	17.384,31	17.320,34	63,97
4 Transferencias corrientes	24.370,00	0,00	24.370,00	23.100,31	23.100,31	0,00
5 Ingresos patrimoniales	12.408,59	0,00	12.408,59	9.857,62	9.857,62	0,00
6 Enajenación de inversiones reale	0,00	0,00	0,00	0,00	0,00	0,00
7 Transferencias de capital	12.756,00	0,00	12.756,00	12.756,00	12.756,00	0,00
8 Activos financieros	0,00	9.962,81	9.962,81	0,00	0,00	0,00
9 Pasivos financieros	0,00	0,00	0,00	0,00	0,00	0,00
10 Total Ingresos	101.134,59	9.962,81	111.097,40	98.071,10	98.007,13	63,97

Presup. de Gastos	Crédito Inicial	Modificaciones	Crédito Definitivo	Obligaciones Reconocidas	Pagos Líquidos	Obligac. Ptes. de pago	Reman. Crédito comprometido	Reman. Crédito no comprometido
1. Gastos de personal	300,00	0,00	300,00	259,74	259,74	0,00	0,00	40,26
2. Gastos en bienes corrientes y servicios	67.016,59	0,00	67.016,59	49.605,77	49.605,77	0,00	0,00	17.410,82
3. Gastos financieros	1.112,00	0,00	1.112,00	973,00	973,00	0,00	0,00	139,00
4. Transferencias corrientes	13.000,00	0,00	13.000,00	9.197,36	9.197,36	0,00	0,00	3.802,64
6. Inversiones reales	12.756,00	9.962,81	22.718,81	22.718,81	22.718,81	0,00	0,00	0,00
7. Transferencias de capital	0,00	0,00	0,00	0,00	0,00	0,00	0,00	0,00
8. Activos financieros	0,00	0,00	0,00	0,00	0,00	0,00	0,00	0,00
9. Pasivos financieros	6.950,00	0,00	6.950,00	6.950,00	6.950,00	0,00	0,00	0,00
Total gastos	101.134,59	9.962,81	111.097,40	89.704,68	89.704,68	0,00	0,00	21.392,72

**RESULTADO PRESUPUESTARIO**

1. Derechos reconocidos netos	98.071,10
2. Obligaciones reconocidas netas	89.704,68
3. Resultado presupuestario del ejercicio	8.366,42

**ESTADO DE REMANENTE DE TESORERÍA**

1. Fondos líquidos.	233.495,57
2. Derechos pendientes de cobro ...	7.983,37
Del presupuesto corriente	63,97
De Presupuestos cerrados de operaciones no presupuestarias cobros realizados ptes. de aplic. definitiva.	7.545,93
3. Obligaciones pendientes de Pago ...	5.042,64
Del presupuesto corriente	0,00
De presupuestos cerrados de operaciones no presupuestarias Pagos realizados ptes. de aplic. definitiva	3.658,38
I. Remanentes de tesorería total (1 + 2 - 3)	1.384,26
II. Saldos de dudoso cobro	0,00
III. Exceso de financiación afectada.	0,00
IV. Remanente de Tesorería para gastos generales (I - II - III)	232.833,31

**ESTADO DE TESORERÍA**

Existencias iniciales	221.123,19
Pagos	98.108,24
Cobros	110.480,62
Existencias finales	233.495,57

**LIQUIDACIÓN DE EJERCICIOS CERRADOS**

Obligaciones pendientes de pago	Rectificaciones y Bajas	Total Obligaciones	Pagos realizados	Obligac. Ptes. pago a 31 de diciembre
Obligaciones Pendientes de pago a 1 de enero				
3.658,38	0,00	3.658,38	0,00	3.658,38
Derechos pendientes de cobro				
Pendientes de cobro a 1 de enero				
14.538,33	0,00	14.538,33	6.992,40	7.545,93

**INDICADORES PRESUPUESTARIOS**

Índice de modificaciones presupuestarias (%)	9,85	Ingresos tributarios por habitante (€/hab.)	0,00
Grado de ejecución de ingresos (%)	88,27	Indicador de transferencias recibidas (%)	36,56
Grado de ejecución de gastos (%)	80,74	Autonomía Fiscal (%)	35,66
Grado de realización de los cobros (%)	99,93	Gastos por habitante (€/hab.)	793,85
Grado de realización de los pagos (%)	100,00	Esfuerzo inversor (%)	25,33
Ingresos por habitante (€/hab.)	867,89	Ahorro neto (%)	21,48

**LIQUIDACIÓN DEL PRESUPUESTO**

Presupuesto de Ingresos	Previsión inicial	Modificaciones	Previsión Definitiva	Derechos Reconocidos	Recaudación neta	Derechos Ptes. de cobro
1 Impuestos directos	52.308,00	0,00	52.308,00	53.082,76	53.082,76	0,00
2 Impuestos indirectos	4.500,00	0,00	4.500,00	1.927,62	1.927,62	0,00
3 Tasas y otros ingresos	7.500,00	0,00	7.500,00	6.105,90	6.105,90	0,00
4 Transferencias corrientes	23.272,00	0,00	23.272,00	23.352,94	23.352,94	0,00
5 Ingresos patrimoniales	21.115,00	0,00	21.115,00	8.503,96	8.503,96	0,00
6 Enajenación de inversiones reale	0,00	0,00	0,00	0,00	0,00	0,00
7 Transferencias de capital	43.154,00	0,00	43.154,00	41.312,49	41.312,49	0,00
8 Activos financieros	0,00	0,00	0,00	0,00	0,00	0,00
9 Pasivos financieros	0,00	0,00	0,00	0,00	0,00	0,00
10 Total Ingresos	151.849,00	0,00	151.849,00	134.285,67	134.285,67	0,00

Presup. de Gastos	Crédito Inicial	Modificaciones	Crédito Definitivo	Obligaciones Reconocidas	Pagos Líquidos	Obligac. Ptes. de pago	Reman. Crédito comprometido	Reman. Crédito no comprometido
1. Gastos de personal	21.600,00	0,00	21.600,00	18.525,15	18.525,15	0,00	0,00	3.074,85
2. Gastos en bienes corrientes y servicios	59.150,00	0,00	59.150,00	54.877,40	54.877,40	0,00	0,00	4.272,60
3. Gastos financieros	0,00	0,00	0,00	0,00	0,00	0,00	0,00	0,00
4. Transferencias corrientes	5.200,00	0,00	5.200,00	5.077,61	5.077,61	0,00	0,00	122,39
6. Inversiones reales	65.899,00	0,00	65.899,00	63.643,13	63.643,13	0,00	0,00	2.255,87
7. Transferencias de capital	0,00	0,00	0,00	0,00	0,00	0,00	0,00	0,00
8. Activos financieros	0,00	0,00	0,00	0,00	0,00	0,00	0,00	0,00
9. Pasivos financieros	0,00	0,00	0,00	0,00	0,00	0,00	0,00	0,00
Total gastos	151.849,00	0,00	151.849,00	142.123,29	142.123,29	0,00	0,00	9.725,71

**RESULTADO PRESUPUESTARIO**

1. Derechos reconocidos netos	134.285,67
2. Obligaciones reconocidas netas	142.123,29
3. Resultado presupuestario del ejercicio	-7.837,62

**ESTADO DE REMANENTE DE TESORERÍA**

1. Fondos líquidos.	116.085,71
2. Derechos pendientes de cobro ...	26.950,38
Del presupuesto corriente	0,00
De Presupuestos cerrados de operaciones no presupuestarias cobros realizados ptes. de aplic. definitiva.	23.859,12
3. Obligaciones pendientes de Pago ...	13.830,64
Del presupuesto corriente	0,00
De presupuestos cerrados de operaciones no presupuestarias Pagos realizados ptes. de aplic. definitiva	8.795,65
Pagos realizados ptes. de aplic. definitiva	5.034,99
I. Remanentes de tesorería total (1 + 2 - 3)	129.205,45
II. Saldos de dudoso cobro	12.084,12
III. Exceso de financiación afectada.	0,00
IV. Remanente de Tesorería para gastos generales (I - II - III)	117.121,33

**ESTADO DE TESORERÍA**

Existencias iniciales	124.871,21
Pagos	161.023,73
Cobros	152.238,23
Existencias finales	116.085,71

**LIQUIDACIÓN DE EJERCICIOS CERRADOS**

Obligaciones pendientes de pago	Rectificaciones y Bajas	Total Obligaciones	Pagos realizados	Obligac. Ptes. pago a 31 de diciembre
Obligaciones Pendientes de pago a 1 de enero				
10.263,63	0,00	10.263,63	1.467,98	8.795,65
Derechos pendientes de cobro	Rectificaciones y Bajas	Total Derechos a cobrar	Recaudación	Pendientes. de cobro a 31 de diciembre
Pendientes de cobro a 1 de enero				
23.859,12	0,00	23.859,12	0,00	23.859,12

**INDICADORES PRESUPUESTARIOS**

Índice de modificaciones presupuestarias (%)	0,00	Ingresos tributarios por habitante (€/hab.)	0,00
Grado de ejecución de ingresos (%)	88,43	Indicador de transferencias recibidas (%)	48,16
Grado de ejecución de gastos (%)	93,60	Autonomía Fiscal (%)	40,97
Grado de realización de los cobros (%)	100,00	Gastos por habitante (€/hab.)	2.960,90
Grado de realización de los pagos (%)	100,00	Esfuerzo inversor (%)	44,78
Ingresos por habitante (€/hab.)	2.797,62	Ahorro neto (%)	15,59

**LIQUIDACIÓN DEL PRESUPUESTO**

Presupuesto de Ingresos	Previsión inicial	Modificaciones	Previsión Definitiva	Derechos Reconocidos	Recaudación neta	Derechos Ptes. de cobro
1 Impuestos directos	19.900,00	0,00	19.900,00	20.954,06	20.954,06	0,00
2 Impuestos indirectos	12.000,00	0,00	12.000,00	480,78	480,78	0,00
3 Tasas y otros ingresos	9.100,00	0,00	9.100,00	3.519,31	3.519,31	0,00
4 Transferencias corrientes	17.000,00	0,00	17.000,00	17.212,92	17.212,92	0,00
5 Ingresos patrimoniales	44.000,00	0,00	44.000,00	26.881,13	26.881,13	0,00
6 Enajenación de inversiones reale	0,00	0,00	0,00	0,00	0,00	0,00
7 Transferencias de capital	81.303,00	10.703,00	92.006,00	23.437,00	23.437,00	0,00
8 Activos financieros	0,00	0,00	0,00	0,00	0,00	0,00
9 Pasivos financieros	0,00	0,00	0,00	0,00	0,00	0,00
10 Total Ingresos	183.303,00	10.703,00	194.006,00	92.485,20	92.485,20	0,00

Presup. de Gastos	Crédito Inicial	Modificaciones	Crédito Definitivo	Obligaciones Reconocidas	Pagos Líquidos	Obligac. Ptes. de pago	Reman. Crédito comprometido	Reman. Crédito no comprometido
1. Gastos de personal	19.000,00	0,00	19.000,00	17.225,33	17.225,33	0,00	0,00	1.774,67
2. Gastos en bienes corrientes y servicios	73.203,00	0,00	73.203,00	22.207,46	22.207,46	0,00	0,00	50.995,54
3. Gastos financieros	0,00	0,00	0,00	0,00	0,00	0,00	0,00	0,00
4. Transferencias corrientes	7.000,00	0,00	7.000,00	5.043,72	5.043,72	0,00	0,00	1.956,28
6. Inversiones reales	84.100,00	-3.797,00	80.303,00	55.101,00	55.101,00	0,00	0,00	25.202,00
7. Transferencias de capital	0,00	14.500,00	14.500,00	14.500,00	0,00	14.500,00	0,00	0,00
8. Activos financieros	0,00	0,00	0,00	0,00	0,00	0,00	0,00	0,00
9. Pasivos financieros	0,00	0,00	0,00	0,00	0,00	0,00	0,00	0,00
Total gastos	183.303,00	10.703,00	194.006,00	114.077,51	99.577,51	14.500,00	0,00	79.928,49

**RESULTADO PRESUPUESTARIO**

1. Derechos reconocidos netos	92.485,20
2. Obligaciones reconocidas netas	114.077,51
3. Resultado presupuestario del ejercicio	-21.592,31

**ESTADO DE REMANENTE DE TESORERÍA**

1. Fondos líquidos.	66.391,06
2. Derechos pendientes de cobro ...	836,68
Del presupuesto corriente	0,00
De Presupuestos cerrados de operaciones no presupuestarias cobros realizados ptes. de aplic. definitiva.	803,03
3. Obligaciones pendientes de Pago ...	15.558,87
Del presupuesto corriente	14.500,00
De presupuestos cerrados de operaciones no presupuestarias Pagos realizados ptes. de aplic. definitiva	0,00
I. Remanentes de tesorería total (1 + 2 - 3)	51.668,87
II. Saldos de dudoso cobro	0,00
III. Exceso de financiación afectada.	0,00
IV. Remanente de Tesorería para gastos generales (I - II - III)	51.668,87

**ESTADO DE TESORERÍA**

Existencias iniciales	42.440,29
Pagos	104.923,55
Cobros	128.874,32
Existencias finales	66.391,06

**LIQUIDACIÓN DE EJERCICIOS CERRADOS**

Obligaciones pendientes de pago	Rectificaciones y Bajas	Total Obligaciones	Pagos realizados	Obligac. Ptes. pago a 31 de diciembre
Obligaciones Pendientes de pago a 1 de enero				
0,00	0,00	0,00	0,00	0,00
Derechos pendientes de cobro				
Pendientes de cobro a 1 de enero		Total Derechos a cobrar	Recaudación	Pendientes. de cobro a 31 de diciembre
31.934,17	0,00	31.934,17	31.131,14	803,03

**INDICADORES PRESUPUESTARIOS**

Índice de modificaciones presupuestarias (%)	5,84	Ingresos tributarios por habitante (€/hab.)	0,00
Grado de ejecución de ingresos (%)	47,67	Indicador de transferencias recibidas (%)	43,95
Grado de ejecución de gastos (%)	58,80	Autonomía Fiscal (%)	23,18
Grado de realización de los cobros (%)	100,00	Gastos por habitante (€/hab.)	1.213,59
Grado de realización de los pagos (%)	87,29	Esfuerzo inversor (%)	61,01
Ingresos por habitante (€/hab.)	983,89	Ahorro neto (%)	35,59

**LIQUIDACIÓN DEL PRESUPUESTO**

Presupuesto de Ingresos	Previsión inicial	Modificaciones	Previsión Definitiva	Derechos Reconocidos	Recaudación neta	Derechos Ptes. de cobro
1 Impuestos directos	16.000,00	0,00	16.000,00	6.069,30	6.069,30	0,00
2 Impuestos indirectos	0,00	0,00	0,00	0,00	0,00	0,00
3 Tasas y otros ingresos	4.000,00	0,00	4.000,00	3.146,38	3.146,38	0,00
4 Transferencias corrientes	22.000,00	0,00	22.000,00	7.004,28	7.004,28	0,00
5 Ingresos patrimoniales	42.000,00	0,00	42.000,00	11.098,69	11.098,69	0,00
6 Enajenación de inversiones reale	0,00	0,00	0,00	0,00	0,00	0,00
7 Transferencias de capital	36.000,00	0,00	36.000,00	5.298,00	5.298,00	0,00
8 Activos financieros	0,00	0,00	0,00	0,00	0,00	0,00
9 Pasivos financieros	0,00	0,00	0,00	0,00	0,00	0,00
10 Total Ingresos	120.000,00	0,00	120.000,00	32.616,65	32.616,65	0,00

Presup. de Gastos	Crédito Inicial	Modificaciones	Crédito Definitivo	Obligaciones Reconocidas	Pagos Líquidos	Obligac. Ptes. de pago	Reman. Crédito comprometido	Reman. Crédito no comprometido
1. Gastos de personal	16.000,00	0,00	16.000,00	8.389,99	8.389,99	0,00	0,00	7.610,01
2. Gastos en bienes corrientes y servicios	41.000,00	0,00	41.000,00	21.559,90	21.559,90	0,00	0,00	19.440,10
3. Gastos financieros	0,00	0,00	0,00	0,00	0,00	0,00	0,00	0,00
4. Transferencias corrientes	5.000,00	0,00	5.000,00	1.387,90	1.387,90	0,00	0,00	3.612,10
6. Inversiones reales	58.000,00	0,00	58.000,00	22.779,26	18.952,96	3.826,30	0,00	35.220,74
7. Transferencias de capital	0,00	0,00	0,00	0,00	0,00	0,00	0,00	0,00
8. Activos financieros	0,00	0,00	0,00	0,00	0,00	0,00	0,00	0,00
9. Pasivos financieros	0,00	0,00	0,00	0,00	0,00	0,00	0,00	0,00
Total gastos	120.000,00	0,00	120.000,00	54.117,05	50.290,75	3.826,30	0,00	65.882,95

**RESULTADO PRESUPUESTARIO**

1. Derechos reconocidos netos	32.616,65
2. Obligaciones reconocidas netas	54.117,05
3. Resultado presupuestario del ejercicio	-21.500,40

**ESTADO DE REMANENTE DE TESORERÍA**

1. Fondos líquidos.	16.136,40
2. Derechos pendientes de cobro ...	0,00
Del presupuesto corriente	0,00
De Presupuestos cerrados de operaciones no presupuestarias cobros realizados ptes. de aplic. definitiva.	0,00
3. Obligaciones pendientes de Pago ...	3.826,30
Del presupuesto corriente	3.826,30
De presupuestos cerrados de operaciones no presupuestarias Pagos realizados ptes. de aplic. definitiva	0,00
I. Remanentes de tesorería total (1 + 2 - 3)	12.310,10
II. Saldos de dudoso cobro	0,00
III. Exceso de financiación afectada.	0,00
IV. Remanente de Tesorería para gastos generales (I - II - III)	12.310,10

**ESTADO DE TESORERÍA**

Existencias iniciales	33.810,50
Pagos	50.290,75
Cobros	32.616,65
Existencias finales	16.136,40

**LIQUIDACIÓN DE EJERCICIOS CERRADOS**

Obligaciones pendientes de pago	Rectificaciones y Bajas	Total Obligaciones	Pagos realizados	Obligac. Ptes. pago a 31 de diciembre
Obligaciones Pendientes de pago a 1 de enero				
0,00	0,00	0,00	0,00	0,00
Derechos pendientes de cobro	Rectificaciones y Bajas	Total Derechos a cobrar	Recaudación	Pendientes. de cobro a 31 de diciembre
Pendientes de cobro a 1 de enero				
0,00	0,00	0,00	0,00	0,00

**INDICADORES PRESUPUESTARIOS**

Índice de modificaciones presupuestarias (%)	0,00	Ingresos tributarios por habitante (€/hab.)	0,00
Grado de ejecución de ingresos (%)	27,18	Indicador de transferencias recibidas (%)	37,72
Grado de ejecución de gastos (%)	45,10	Autonomía Fiscal (%)	18,61
Grado de realización de los cobros (%)	100,00	Gastos por habitante (€/hab.)	1.104,43
Grado de realización de los pagos (%)	92,93	Esfuerzo inversor (%)	42,09
Ingresos por habitante (€/hab.)	665,65	Ahorro neto (%)	-14,71

- ANEXO VI.3: ESTADOS PRESUPUESTARIOS Y FINANCIEROS DE LAS MANCOMUNIDADES Y OTRAS ENTIDADES ASOCIATIVAS. PROVINCIA DE BURGOS.

Mancomunidad	Modelo	Página
Mancomunidad "Ribera del Duero-Comarca de Roa"	Simplificado	2
Mancomunidad "Pueblos de la Vecindad de Burgos"	Normal	4
Mancomunidad de Tierra de Junta de Juarros	Básico	6
Mancomunidad "Ribera del Arlanza y del Monte"	Normal	7
Mancomunidad de Oca-Tirón	Simplificado	9
Mancomunidad "Río Arandilla"	Simplificado	11
Mancomunidad de la Ribera del Río Ausín y Zona de San Pedro de Cardeña	Simplificado	13
Mancomunidad "Valle del Río Riaza"	Básico	15
Mancomunidad "Desfiladero y Bureba"	Normal	16
Mancomunidad "Tierras del Cid"	Normal	18
Mancomunidad "Virgen de Manciles"	Normal	20
Mancomunidad de "Oña-Bureba-Caderechas"	Simplificado	22
Mancomunidad "Norte Trueba-Jerea"	Simplificado	24
Mancomunidad "Peña Amaya"	Básico	26
Mancomunidad "La Yecla"	Simplificado	27
Mancomunidad "Comarca del Arlanzón"	Simplificado	29
Mancomunidad "Ríos Arlanzón y Vena"	Simplificado	31
Mancomunidad "Raíces de Castilla"	Simplificado	33
Mancomunidad "Campos de Muñó"	Simplificado	35
Mancomunidad "Camino Natural Vía Verde de la Sierra de la Demanda"	Básico	37
Mancomunidad "Las Merindades"	Simplificado	38
Mancomunidad de Municipios Encuentro de Caminos: Sierra de Atapuerca, Camino de Santiago y Vía Romana	Básico	40

**LIQUIDACIÓN DEL PRESUPUESTO**

Presupuesto de Ingresos	Previsión inicial	Modificaciones	Previsión Definitiva	Derechos Reconocidos	Derechos reconocidos netos	Recaudación neta	Derechos Ptes. de cobro
1 Impuestos directos	0,00	0,00	0,00	0,00	0,00	0,00	0,00
2 Impuestos indirectos	0,00	0,00	0,00	0,00	0,00	0,00	0,00
3 Tasas y otros ingresos	20.101,00	0,00	20.101,00	892,14	892,14	892,14	0,00
4 Transferencias corrientes	310.831,15	0,00	310.831,15	346.650,63	338.250,63	338.250,63	0,00
5 Ingresos patrimoniales	52.685,52	0,00	52.685,52	7.151,57	7.151,57	7.151,57	0,00
6 Enajenación de inversiones reale	0,00	0,00	0,00	0,00	0,00	0,00	0,00
7 Transferencias de capital	238.980,86	0,00	238.980,86	0,00	0,00	0,00	0,00
8 Activos financieros	0,00	0,00	0,00	0,00	0,00	0,00	0,00
9 Pasivos financieros	35.000,00	0,00	35.000,00	0,00	0,00	0,00	0,00
10 Total Ingresos	657.598,53	0,00	657.598,53	354.694,34	346.294,34	346.294,34	0,00

Presupuesto de Gastos	Crédito Inicial	Modificaciones	Crédito Definitivo	Obligaciones Reconocidas	Pagos Líquidos	Remanentes Crédito	Obligac. Ptes. de pago
1. Gastos de personal	237.262,80	0,00	237.262,80	184.853,17	184.853,17	52.409,63	0,00
2. Gastos en bienes corrientes y servicios	172.914,24	0,00	172.914,24	99.829,62	99.829,62	73.084,62	0,00
3. Gastos financieros	1.875,88	0,00	1.875,88	49,91	49,91	1.825,97	0,00
4. Transferencias corrientes	0,00	0,00	0,00	0,00	0,00	0,00	0,00
6. Inversiones reales	239.000,00	0,00	239.000,00	10.374,28	10.374,28	228.625,72	0,00
7. Transferencias de capital	0,00	0,00	0,00	0,00	0,00	0,00	0,00
8. Activos financieros	0,00	0,00	0,00	0,00	0,00	0,00	0,00
9. Pasivos financieros	6.545,61	0,00	6.545,61	0,00	0,00	6.545,61	0,00
Total Gastos	657.598,53	0,00	657.598,53	295.106,98	295.106,98	362.491,55	0,00

**RESULTADO PRESUPUESTARIO**

1.Derechos reconocidos netos	346.294,34
2.Obligaciones reconocidas netas	295.106,98
3.Resultado presupuestario del ejercicio	51.187,36
4.Desviaciones positivas de financiac.	0,00
5.Desviaciones negativas de financ.	0,00
6.Gastos financ. remanente de tesorería	0,00
<b>Resultado Presup. Ajust. (3-4+5+6)</b>	<b>51.187,36</b>

**ESTADO DE REMANENTE DE TESORERÍA**

1. Fondos líquidos.	231.901,44
2. Derechos pendientes de cobro ...	290,68
Del presupuesto corriente	0,00
De Presupuestos cerrados de operaciones no presupuestarias cobros realizados ptes. de aplic. definitiva.	290,68
3. Obligaciones pendientes de Pago ...	7.662,55
Del presupuesto corriente	0,00
De presupuestos cerrados de operaciones no presupuestarias Pagos realizados ptes. de aplic. definitiva	7.662,55
I. Remanentes de tesorería total (1 + 2 - 3)	224.529,57
II. Saldos de dudoso cobro	0,00
III. Exceso de financiación afectada.	0,00
IV. Remanente de Tesorería para gastos generales (I -II - III)	224.529,57

**ESTADO DE TESORERÍA**

Existencias iniciales	178.579,48
Pagos	329.516,02
Cobros	382.837,98
Existencias finales	231.901,44

**LIQUIDACIÓN DE EJERCICIOS CERRADOS**

Obligaciones pendientes de pago			Prescripciones	Pagos realizados	Obligac. Ptes. pago a 31 de diciembre
Obligac. Ptes. de pago a 1 de enero	Modificaciones saldo inicial y anulaciones	Total Obligaciones	0,00	0,00	0,00
0,00	0,00	0,00			<b>0,00</b>
Derechos pendientes de cobro			Total derechos cancelados	Recaudación	Pendientes. de cobro a 31 de diciembre
Pendientes de cobro a 1 de enero	Modificaciones saldo inicial	Total Derechos anulados	0,00	0,00	0,00
0,00	0,00	0,00			0,00

**INDICADORES PRESUPUESTARIOS**

Autonomía Fiscal (%)	0,00
Esfuerzo inversor (%)	3,52
Ahorro neto (%)	17,78

**BALANCE DE SITUACIÓN**

<b>ACTIVO</b>		<b>PASIVO</b>	
<b>A) Inmovilizado</b>	1.297.823,58	<b>A) Fondos propios</b>	1.522.353,15
I. Inversiones destinadas al uso general	0,00	I. Patrimonio	719.830,20
II. Inmovilizaciones inmateriales	0,00	II. Reservas	0,00
III. Inmovilizaciones materiales	1.297.823,58	III. Resultados de ejercicios anteriores	740.961,31
IV. Inversiones gestionadas	0,00	IV. Resultados del ejercicio	61.561,64
V. Patrimonio público del suelo	0,00	<b>B) Provisiones para riesgos y gastos</b>	0,00
VI. Inversiones financieras permanentes	0,00	<b>C) Acreedores a largo plazo</b>	0,00
VII. Deudores no presupuestarios a largo plazo	0,00	I. Emisiones de obligaciones y otros valores negociables	0,00
<b>B) Gastos distribuir en varios ejercicios</b>	0,00	II. Otras deudas a largo plazo	0,00
<b>C) Gasto circulante</b>	232.192,12	III. Desembolsos ptes. sobre acciones no exigidos	0,00
I. Existencias	0,00	<b>D) Acreedores a corto plazo</b>	7.662,55
II. Deudores	290,68	I. Emisiones de obligaciones y otros valores negociables	0,00
III. Inversiones financieras temporales	0,00	II. Otras deudas a corto plazo	0,00
IV. Tesorería	231.901,44	III. Acreedores	7.662,55
V. Ajustes por periodificación	0,00	IV. Ajustes por periodificación	0,00
<b>Total Activo (A + B + C)</b>	1.530.015,70	<b>Total Pasivo (A + B + C + D)</b>	1.530.015,70

**CUENTA DE RESULTADOS ECONÓMICO-PATRIMONIAL**

<b>DEBE</b>		<b>HABER</b>	
<b>A) Gastos</b>	0,00	<b>B) Ingresos</b>	338.250,63
1. Reduc. de existenc. product. term. y en	0,00	1. Ventas y prestaciones de servicios	0,00
2. Aprovisionamientos	0,00	2. Aumento de existencias de product. terminados y en fabr.	0,00
3. Gastos func. servic. y prestac. sociales	0,00	3. Ingresos de gestión ordinaria	0,00
a. Gastos de personal	0,00	a. Ingresos tributarios	0,00
b. Prestaciones sociales	0,00	b. Ingresos urbanísticos	0,00
c. Dotaciones para amortización del inmovilizado	0,00	4. Otros ingresos de gestión ordinaria	0,00
d. Variación de provisiones de tráfico	0,00	a. Reintegros	0,00
e. Otros gastos de gestión	0,00	b. Trabajos realizados por la entidad	0,00
f. Gastos financieros y asimilables	0,00	c. Otros ingresos de gestión	0,00
g. Variaciones en provisiones de inversiones financiera	0,00	d. Ingresos de participaciones en capital	0,00
h. Diferencias negativas de cambio	0,00	e. Ingresos en otros valores negociables	0,00
i. Gastos de operaciones de intercambio financiero	0,00	f. Otros intereses e ingresos asimilados	0,00
4. Transferencias y subvenciones	0,00	g. Diferencias positivas de cambio	0,00
a. Transferencias y subvenciones corrientes	0,00	h. Ingresos de operaciones de intercambio financiero	0,00
b. Transferencias y subvenciones de capital	0,00	5. Transferencias y subvenciones	338.250,63
5. Pérdidas y gastos extraordinarios	0,00	a. Transferencias corrientes	0,00
		b. Subvenciones corrientes	0,00
		c. Transferencias de capital	0,00
		d. Subvenciones de capital	0,00
		6. Ganancias e ingresos extraordinarios	0,00
<b>AHORRO</b>	61.561,64	<b>DESAHORRO</b>	0,00

**INDICADORES FINANCIEROS**

Endeudamiento	0,01
---------------	------

## LIQUIDACIÓN DEL PRESUPUESTO

Presupuesto de Ingresos	Previsión inicial	Modificaciones	Previsión Definitiva	Derechos Reconocidos	Derechos reconocidos netos	Recaudación neta	Derechos Ptes. de cobro
1 Impuestos directos	0,00	0,00	0,00	0,00	0,00	0,00	0,00
2 Impuestos indirectos	0,00	0,00	0,00	0,00	0,00	0,00	0,00
3 Tasas y otros ingresos	600,00	0,00	600,00	66,36	66,36	66,36	0,00
4 Transferencias corrientes	218.920,00	0,00	218.920,00	207.284,04	207.284,04	206.484,04	800,00
5 Ingresos patrimoniales	400,00	0,00	400,00	117,67	117,67	117,67	0,00
6 Enajenación de inversiones reale	0,00	0,00	0,00	0,00	0,00	0,00	0,00
7 Transferencias de capital	300.000,00	0,00	300.000,00	3.369,81	3.369,81	3.369,81	0,00
8 Activos financieros	0,00	0,00	0,00	0,00	0,00	0,00	0,00
9 Pasivos financieros	0,00	0,00	0,00	0,00	0,00	0,00	0,00
10 Total Ingresos	519.920,00	0,00	519.920,00	210.837,88	210.837,88	210.037,88	800,00

Presupuesto de Gastos	Crédito Inicial	Modificaciones	Crédito Definitivo	Obligaciones Reconocidas	Pagos Líquidos	Remanentes Crédito	Obligac. Ptes. de pago
1. Gastos de personal	7.020,00	0,00	7.020,00	6.870,45	6.870,45	149,55	0,00
2. Gastos en bienes corrientes y servicios	212.900,00	0,00	212.900,00	187.577,04	187.493,31	25.322,96	83,73
3. Gastos financieros	0,00	0,00	0,00	0,00	0,00	0,00	0,00
4. Transferencias corrientes	0,00	0,00	0,00	0,00	0,00	0,00	0,00
6. Inversiones reales	300.000,00	0,00	300.000,00	0,00	0,00	300.000,00	0,00
7. Transferencias de capital	0,00	0,00	0,00	0,00	0,00	0,00	0,00
8. Activos financieros	0,00	0,00	0,00	0,00	0,00	0,00	0,00
9. Pasivos financieros	0,00	0,00	0,00	0,00	0,00	0,00	0,00
Total Gastos	519.920,00	0,00	519.920,00	194.447,49	194.363,76	325.472,51	83,73

## RESULTADO PRESUPUESTARIO

1.Derechos reconocidos netos	210.837,88
2.Obligaciones reconocidas netas	194.447,49
3.Resultado presupuestario del ejercicio	16.390,39
4.Desviaciones positivas de financiac.	0,00
5.Desviaciones negativas de financ.	0,00
6.Gastos financ. remanente de tesorería	0,00
Resultado Presup. Ajust. (3-4+5+6)	16.390,39

## ESTADO DE REMANENTE DE TESORERÍA

1. Fondos líquidos.	52.520,43
2. Derechos pendientes de cobro ...	800,00
Del presupuesto corriente	800,00
De Presupuestos cerrados de operaciones no presupuestarias cobros realizados ptes. de aplic. definitiva.	0,00
3. Obligaciones pendientes de Pago ...	-22.734,77
Del presupuesto corriente	83,73
De presupuestos cerrados de operaciones no presupuestarias Pagos realizados ptes. de aplic. definitiva	746,16
Pagos realizados ptes. de aplic. definitiva	23.564,66
I. Remanentes de tesorería total (1 + 2 - 3)	76.055,20
II. Saldos de dudoso cobro	0,00
III. Exceso de financiación afectada.	0,00
IV. Remanente de Tesorería para gastos generales (I - II - III)	76.055,20

## ESTADO DE TESORERÍA

Existencias iniciales	75.375,01
Pagos	234.092,46
Cobros	211.237,88
Existencias finales	52.520,43

## LIQUIDACIÓN DE EJERCICIOS CERRADOS

Obligaciones pendientes de pago		Prescripciones		Pagos realizados	
Obligac. Ptes. de pago a 1 de enero	Modificaciones saldo inicial y anulaciones	Total Obligaciones	Pagos realizados	Obligac. Ptes. pago a 31 de diciembre	
16.368,04	0,00	16.368,04	0,00	16.368,04	0,00
Derechos pendientes de cobro		Total derechos cancelados		Recaudación	
Pendientes de cobro a 1 de enero	Modificaciones saldo inicial	Total Derechos anulados	Total derechos cancelados	Recaudación	Pendientes. de cobro a 31 de diciembre
10.197,24	0,00	8.997,24	0,00	1.200,00	0,00

## INDICADORES PRESUPUESTARIOS

Autonomía Fiscal (%)	0,00
Esfuerzo inversor (%)	0,00
Ahorro neto (%)	6,28



**BALANCE DE SITUACIÓN**

<b>ACTIVO</b>		<b>PASIVO</b>	
<b>A) Inmovilizado</b>	717.729,17	<b>A) Fondos propios</b>	793.784,37
I. Inversiones destinadas al uso general	0,00	I. Patrimonio	786.391,22
II. Inmovilizaciones inmateriales	0,00	II. Reservas	0,00
III. Inmovilizaciones materiales	717.729,17	III. Resultados de ejercicios anteriores	0,00
IV. Inversiones gestionadas	0,00	IV. Resultados del ejercicio	7.393,15
V. Patrimonio público del suelo	0,00	<b>B) Provisiones para riesgos y gastos</b>	0,00
VI. Inversiones financieras permanentes	0,00	<b>C) Acreedores a largo plazo</b>	0,00
VII. Deudores no presupuestarios a largo plazo	0,00	I. Emisiones de obligaciones y otros valores negociables	0,00
<b>B) Gastos distribuir en varios ejercicios</b>	0,00	II. Otras deudas a largo plazo	0,00
<b>C) Gasto circulante</b>	76.885,09	III. Desembolsos ptes. sobre acciones no exigidos	0,00
I. Existencias	0,00	<b>D) Acreedores a corto plazo</b>	829,89
II. Deudores	24.364,66	I. Emisiones de obligaciones y otros valores negociables	0,00
III. Inversiones financieras temporales	0,00	II. Otras deudas a corto plazo	210,70
IV. Tesorería	52.520,43	III. Acreedores	619,19
V. Ajustes por periodificación	0,00	IV. Ajustes por periodificación	0,00
<b>Total Activo (A + B + C)</b>	<b>794.614,26</b>	<b>Total Pasivo (A + B + C + D)</b>	<b>794.614,26</b>

**CUENTA DE RESULTADOS ECONÓMICO-PATRIMONIAL**

<b>DEBE</b>		<b>HABER</b>	
<b>A) Gastos</b>	203.444,73	<b>B) Ingresos</b>	210.837,88
1. Reduc. de existenc. product. term. y en	0,00	1. Ventas y prestaciones de servicios	0,00
2. Aprovisionamientos	0,00	2. Aumento de existencias de product. terminados y en fabr.	0,00
3. Gastos func. servic. y prestac. sociales	194.447,49	3. Ingresos de gestión ordinaria	0,00
a. Gastos de personal	7.430,45	a. Ingresos tributarios	0,00
b. Prestaciones sociales	0,00	b. Ingresos urbanísticos	0,00
c. Dotaciones para amortización del inmovilizado	0,00	4. Otros ingresos de gestión ordinaria	184,03
d. Variación de provisiones de tráfico	0,00	a. Reintegros	0,00
e. Otros gastos de gestión	187.017,04	b. Trabajos realizados por la entidad	0,00
f. Gastos financieros y asimilables	0,00	c. Otros ingresos de gestión	66,36
g. Variaciones en provisiones de inversiones financiera	0,00	d. Ingresos de participaciones en capital	0,00
h. Diferencias negativas de cambio	0,00	e. Ingresos en otros valores negociables	0,00
i. Gastos de operaciones de intercambio financiero	0,00	f. Otros intereses e ingresos asimilados	117,67
4. Transferencias y subvenciones	0,00	g. Diferencias positivas de cambio	0,00
a. Transferencias y subvenciones corrientes	0,00	h. Ingresos de operaciones de intercambio financiero	0,00
b. Transferencias y subvenciones de capital	0,00	5. Transferencias y subvenciones	210.653,85
5. Pérdidas y gastos extraordinarios	8.997,24	a. Transferencias corrientes	207.284,04
		b. Subvenciones corrientes	0,00
		c. Transferencias de capital	0,00
		d. Subvenciones de capital	3.369,81
		6. Ganancias e ingresos extraordinarios	0,00
<b>AHORRO</b>	<b>7.393,15</b>	<b>DESAHORRO</b>	<b>0,00</b>

**INDICADORES FINANCIEROS**

Endeudamiento	0,00
---------------	------

**LIQUIDACIÓN DEL PRESUPUESTO**

Presupuesto de Ingresos	Previsión inicial	Modificaciones	Previsión Definitiva	Derechos Reconocidos	Recaudación neta	Derechos Ptes. de cobro
1 Impuestos directos	0,00	0,00	0,00	0,00	0,00	0,00
2 Impuestos indirectos	0,00	0,00	0,00	0,00	0,00	0,00
3 Tasas y otros ingresos	1.400,00	0,00	1.400,00	1.341,39	1.071,98	269,41
4 Transferencias corrientes	0,00	0,00	0,00	0,00	0,00	0,00
5 Ingresos patrimoniales	23.800,00	0,00	23.800,00	18.546,33	18.246,33	300,00
6 Enajenación de inversiones reale	0,00	0,00	0,00	0,00	0,00	0,00
7 Transferencias de capital	28.470,00	10.000,00	38.470,00	12.562,34	12.562,34	0,00
8 Activos financieros	0,00	68.900,00	68.900,00	0,00	0,00	0,00
9 Pasivos financieros	0,00	0,00	0,00	0,00	0,00	0,00
10 Total Ingresos	53.670,00	78.900,00	132.570,00	32.450,06	31.880,65	569,41

Presup. de Gastos	Crédito Inicial	Modificaciones	Crédito Definitivo	Obligaciones Reconocidas	Pagos Líquidos	Obligac. Ptes. de pago	Reman. Crédito comprometido	Reman. Crédito no comprometido
1. Gastos de personal	39.250,00	0,00	39.250,00	18.340,03	18.340,03	0,00	0,00	20.909,97
2. Gastos en bienes corrientes y servicios	9.250,00	400,00	9.650,00	7.648,60	7.648,60	0,00	0,00	2.001,40
3. Gastos financieros	0,00	0,00	0,00	0,00	0,00	0,00	0,00	0,00
4. Transferencias corrientes	0,00	0,00	0,00	0,00	0,00	0,00	0,00	0,00
6. Inversiones reales	5.170,00	78.500,00	83.670,00	74.750,11	54.668,01	20.082,10	0,00	8.919,89
7. Transferencias de capital	0,00	0,00	0,00	0,00	0,00	0,00	0,00	0,00
8. Activos financieros	0,00	0,00	0,00	0,00	0,00	0,00	0,00	0,00
9. Pasivos financieros	0,00	0,00	0,00	0,00	0,00	0,00	0,00	0,00
Total gastos	53.670,00	78.900,00	132.570,00	100.738,74	80.656,64	20.082,10	0,00	31.831,26

RESULTADO PRESUPUESTARIO		
1. Derechos reconocidos netos		32.450,06
2. Obligaciones reconocidas netas		100.738,74
3. Resultado presupuestario del ejercicio		-68.288,68

ESTADO DE REMANENTE DE TESORERÍA	
1. Fondos líquidos.	
2. Derechos pendientes de cobro ...	569,41
Del presupuesto corriente	569,41
De Presupuestos cerrados	0,00
de operaciones no presupuestarias	0,00
cobros realizados ptes. de aplic. definitiva.	0,00
3. Obligaciones pendientes de Pago ...	20.994,60
Del presupuesto corriente	20.082,10
De presupuestos cerrados	0,00
De operaciones no presupuestarias	912,50
Pagos realizados ptes. de aplic. definitiva	0,00
I. Remanentes de tesorería total (1 + 2 - 3)	85.855,08
II. Saldos de dudoso cobro	0,00
III. Exceso de financiación afectada.	0,00
IV. Remanente de Tesorería para gastos generales (I - II - III)	85.855,08

ESTADO DE TESORERÍA	
Existencias iniciales	155.459,80
Pagos	87.503,62
Cobros	38.324,09
Existencias finales	106.280,27

LIQUIDACIÓN DE EJERCICIOS CERRADOS				
Obligaciones pendientes de pago	Rectificaciones y Bajas	Total Obligaciones	Pagos realizados	Obligac. Ptes. pago a 31 de diciembre
Obligaciones Pendientes de pago a 1 de enero				
1.983,31	0,00	1.983,31	1.983,31	0,00
Derechos pendientes de cobro				
Pendientes de cobro a 1 de enero		Total Derechos anulados	Recaudación	Pendientes. de cobro a 31 de diciembre
707,20	0,00	707,20	707,20	0,00

INDICADORES PRESUPUESTARIOS	
Autonomía Fiscal (%)	0,00
Esfuerzo inversor (%)	74,20
Ahorro neto (%)	-30,68

**LIQUIDACIÓN DEL PRESUPUESTO**

Presupuesto de Ingresos	Previsión inicial	Modificaciones	Previsión Definitiva	Derechos Reconocidos	Derechos reconocidos netos	Recaudación neta	Derechos Ptes. de cobro
1 Impuestos directos	0,00	0,00	0,00	0,00	0,00	0,00	0,00
2 Impuestos indirectos	0,00	0,00	0,00	0,00	0,00	0,00	0,00
3 Tasas y otros ingresos	50,00	0,00	50,00	291,00	291,00	291,00	0,00
4 Transferencias corrientes	240.093,52	6.870,87	246.964,39	248.261,34	248.261,34	240.187,82	8.073,52
5 Ingresos patrimoniales	4.000,00	0,00	4.000,00	947,18	947,18	947,18	0,00
6 Enajenación de inversiones reale	0,00	0,00	0,00	0,00	0,00	0,00	0,00
7 Transferencias de capital	32.000,00	9.600,00	41.600,00	34.951,04	34.951,04	33.558,91	1.392,13
8 Activos financieros	0,00	6.133,94	6.133,94	0,00	0,00	0,00	0,00
9 Pasivos financieros	0,00	0,00	0,00	0,00	0,00	0,00	0,00
10 Total Ingresos	276.143,52	22.604,81	298.748,33	284.450,56	284.450,56	274.984,91	9.465,65

Presupuesto de Gastos	Crédito Inicial	Modificaciones	Crédito Definitivo	Obligaciones Reconocidas	Pagos Líquidos	Remanentes Crédito	Obligac. Ptes. de pago
1. Gastos de personal	108.573,52	33,94	108.607,46	101.708,58	99.629,81	6.898,88	2.078,77
2. Gastos en bienes corrientes y servicios	132.970,00	10.570,87	143.540,87	116.873,47	110.018,21	26.667,40	6.855,26
3. Gastos financieros	0,00	0,00	0,00	0,00	0,00	0,00	0,00
4. Transferencias corrientes	2.600,00	0,00	2.600,00	1.364,39	1.364,39	1.235,61	0,00
6. Inversiones reales	21.500,00	12.000,00	33.500,00	0,00	0,00	33.500,00	0,00
7. Transferencias de capital	10.500,00	0,00	10.500,00	10.500,00	10.500,00	0,00	0,00
8. Activos financieros	0,00	0,00	0,00	0,00	0,00	0,00	0,00
9. Pasivos financieros	0,00	0,00	0,00	0,00	0,00	0,00	0,00
Total Gastos	276.143,52	22.604,81	298.748,33	230.446,44	221.512,41	68.301,89	8.934,03

**RESULTADO PRESUPUESTARIO**

1.Derechos reconocidos netos	284.450,56
2.Obligaciones reconocidas netas	230.446,44
3.Resultado presupuestario del ejercicio	54.004,12
4.Desviaciones positivas de financiac.	24.769,92
5.Desviaciones negativas de financ.	0,00
6.Gastos financ. remanente de tesorería	6.133,94
<b>Resultado Presup. Ajust. (3-4+5+6)</b>	<b>35.368,14</b>

**ESTADO DE REMANENTE DE TESORERÍA**

1. Fondos líquidos.	309.803,85
2. Derechos pendientes de cobro ...	11.273,66
Del presupuesto corriente	9.465,65
De Presupuestos cerrados de operaciones no presupuestarias cobros realizados ptes. de aplic. definitiva.	909,34
cobros realizados ptes. de aplic. definitiva.	898,87
cobros realizados ptes. de aplic. definitiva.	0,20
3. Obligaciones pendientes de Pago ...	64.836,35
Del presupuesto corriente	8.934,03
De presupuestos cerrados	303,86
De operaciones no presupuestarias	55.598,46
Pagos realizados ptes. de aplic. definitiva	0,00
<b>I. Remanentes de tesorería total (1 + 2 - 3)</b>	<b>256.241,16</b>
<b>II. Saldos de dudoso cobro</b>	<b>1.382,63</b>
<b>III. Exceso de financiación afectada.</b>	<b>24.769,92</b>
<b>IV. Remanente de Tesorería para gastos generales (I - II - III)</b>	<b>230.088,61</b>

**ESTADO DE TESORERÍA**

Existencias iniciales	252.410,66
Pagos	306.829,36
Cobros	364.222,55
Existencias finales	309.803,85

**LIQUIDACIÓN DE EJERCICIOS CERRADOS**

Obligaciones pendientes de pago	Modificaciones saldo inicial y anulaciones	Total Obligaciones	Prescripciones	Pagos realizados	Obligac. Ptes. pago a 31 de diciembre
Obligac. Ptes. de pago a 1 de enero					
8.326,33	0,00	8.326,33	0,00	8.022,47	303,86
Derechos pendientes de cobro					
Pendientes de cobro a 1 de enero					
2.038,81	0,00	0,00	0,00	1.129,47	909,34

**INDICADORES PRESUPUESTARIOS**

Autonomía Fiscal (%)	0,00
Esfuerzo inversor (%)	4,56
Ahorro neto (%)	11,84

**BALANCE DE SITUACIÓN**

<b>ACTIVO</b>		<b>PASIVO</b>	
<b>A) Inmovilizado</b>	216.240,56	<b>A) Fondos propios</b>	471.099,09
I. Inversiones destinadas al uso general	0,00	I. Patrimonio	480.317,58
II. Inmovilizaciones inmateriales	0,00	II. Reservas	0,00
III. Inmovilizaciones materiales	216.240,56	III. Resultados de ejercicios anteriores	0,00
IV. Inversiones gestionadas	0,00	IV. Resultados del ejercicio	-9.218,49
V. Patrimonio público del suelo	0,00	<b>B) Provisiones para riesgos y gastos</b>	0,00
VI. Inversiones financieras permanentes	0,00	<b>C) Acreedores a largo plazo</b>	0,00
VII. Deudores no presupuestarios a largo plazo	0,00	I. Emisiones de obligaciones y otros valores negociables	0,00
<b>B) Gastos distribuir en varios ejercicios</b>	0,00	II. Otras deudas a largo plazo	0,00
<b>C) Gasto circulante</b>	319.695,08	III. Desembolsos ptes. sobre acciones no exigidos	0,00
I. Existencias	0,00	<b>D) Acreedores a corto plazo</b>	64.836,55
II. Deudores	9.239,62	I. Emisiones de obligaciones y otros valores negociables	0,00
III. Inversiones financieras temporales	651,61	II. Otras deudas a corto plazo	52.299,96
IV. Tesorería	309.803,85	III. Acreedores	12.536,59
V. Ajustes por periodificación	0,00	IV. Ajustes por periodificación	0,00
<b>Total Activo (A + B + C)</b>	<b>535.935,64</b>	<b>Total Pasivo (A + B + C + D)</b>	<b>535.935,64</b>

**CUENTA DE RESULTADOS ECONÓMICO-PATRIMONIAL**

<b>DEBE</b>		<b>HABER</b>	
<b>A) Gastos</b>	293.669,05	<b>B) Ingresos</b>	284.450,56
1. Reduc. de existenc. product. term. y en	0,00	1. Ventas y prestaciones de servicios	0,00
2. Aprovisionamientos	0,00	2. Aumento de existencias de product. terminados y en fabr.	0,00
3. Gastos func. servic. y prestac. sociales	281.804,66	3. Ingresos de gestión ordinaria	0,00
a. Gastos de personal	110.070,83	a. Ingresos tributarios	0,00
b. Prestaciones sociales	0,00	b. Ingresos urbanísticos	0,00
c. Dotaciones para amortización del inmovilizado	61.839,98	4. Otros ingresos de gestión ordinaria	1.238,18
d. Variación de provisiones de tráfico	1.382,63	a. Reintegros	0,00
e. Otros gastos de gestión	108.511,22	b. Trabajos realizados por la entidad	0,00
f. Gastos financieros y asimilables	0,00	c. Otros ingresos de gestión	291,00
g. Variaciones en provisiones de inversiones financiera	0,00	d. Ingresos de participaciones en capital	0,00
h. Diferencias negativas de cambio	0,00	e. Ingresos en otros valores negociables	0,00
i. Gastos de operaciones de intercambio financiero	0,00	f. Otros intereses e ingresos asimilados	947,18
4. Transferencias y subvenciones	11.864,39	g. Diferencias positivas de cambio	0,00
a. Transferencias y subvenciones corrientes	1.364,39	h. Ingresos de operaciones de intercambio financiero	0,00
b. Transferencias y subvenciones de capital	10.500,00	5. Transferencias y subvenciones	283.212,38
5. Pérdidas y gastos extraordinarios	0,00	a. Transferencias corrientes	248.261,34
		b. Subvenciones corrientes	0,00
		c. Transferencias de capital	0,00
		d. Subvenciones de capital	34.951,04
		6. Ganancias e ingresos extraordinarios	0,00
<b>AHORRO</b>	0,00	<b>DESAHORRO</b>	9.218,49

**INDICADORES FINANCIEROS**

<b>Endeudamiento</b>	0,00
----------------------	------

**LIQUIDACIÓN DEL PRESUPUESTO**

Presupuesto de Ingresos	Previsión inicial	Modificaciones	Previsión Definitiva	Derechos Reconocidos	Derechos reconocidos netos	Recaudación neta	Derechos Ptes. de cobro
1 Impuestos directos	0,00	0,00	0,00	0,00	0,00	0,00	0,00
2 Impuestos indirectos	0,00	0,00	0,00	0,00	0,00	0,00	0,00
3 Tasas y otros ingresos	2.100,00	0,00	2.100,00	1.463,17	1.463,17	1.463,17	0,00
4 Transferencias corrientes	151.473,86	32.026,86	183.500,72	185.374,36	185.374,36	185.374,36	0,00
5 Ingresos patrimoniales	1.920,00	0,00	1.920,00	218,68	218,68	218,68	0,00
6 Enajenación de inversiones reale	0,00	0,00	0,00	0,00	0,00	0,00	0,00
7 Transferencias de capital	0,00	12.000,00	12.000,00	12.000,00	12.000,00	12.000,00	0,00
8 Activos financieros	0,00	25.474,46	25.474,46	0,00	0,00	0,00	0,00
9 Pasivos financieros	0,00	0,00	0,00	0,00	0,00	0,00	0,00
10 Total Ingresos	155.493,86	69.501,32	224.995,18	199.056,21	199.056,21	199.056,21	0,00

Presupuesto de Gastos	Crédito Inicial	Modificaciones	Crédito Definitivo	Obligaciones Reconocidas	Pagos Líquidos	Remanentes Crédito	Obligac. Ptes. de pago
1. Gastos de personal	104.118,98	38.400,00	142.518,98	94.598,18	94.598,18	47.920,80	0,00
2. Gastos en bienes corrientes y servicios	37.398,88	9.120,00	46.518,88	31.474,20	28.975,30	15.044,68	2.498,90
3. Gastos financieros	0,00	0,00	0,00	0,00	0,00	0,00	0,00
4. Transferencias corrientes	1.100,00	0,00	1.100,00	335,41	335,41	764,59	0,00
6. Inversiones reales	12.876,00	21.981,32	34.857,32	28.123,31	21.007,31	6.734,01	7.116,00
7. Transferencias de capital	0,00	0,00	0,00	0,00	0,00	0,00	0,00
8. Activos financieros	0,00	0,00	0,00	0,00	0,00	0,00	0,00
9. Pasivos financieros	0,00	0,00	0,00	0,00	0,00	0,00	0,00
Total Gastos	155.493,86	69.501,32	224.995,18	154.531,10	144.916,20	70.464,08	9.614,90

**RESULTADO PRESUPUESTARIO**

1. Derechos reconocidos netos	199.056,21
2. Obligaciones reconocidas netas	154.531,10
3. Resultado presupuestario del ejercicio	44.525,11
4. Desviaciones positivas de financiac.	0,00
5. Desviaciones negativas de financ.	0,00
6. Gastos financ. remanente de tesorería	25.470,75
<b>Resultado Presup. Ajust. (3-4+5+6)</b>	<b>69.995,86</b>

**ESTADO DE REMANENTE DE TESORERÍA**

1. Fondos líquidos.	149.123,22
2. Derechos pendientes de cobro ...	24.333,19
Del presupuesto corriente	0,00
De Presupuestos cerrados de operaciones no presupuestarias cobros realizados ptes. de aplic. definitiva.	24.333,19
3. Obligaciones pendientes de Pago ...	18.943,92
Del presupuesto corriente	9.614,90
De presupuestos cerrados de operaciones no presupuestarias Pagos realizados ptes. de aplic. definitiva	6.431,76
Pagos realizados ptes. de aplic. definitiva	2.897,26
Pagos realizados ptes. de aplic. definitiva	0,00
I. Remanentes de tesorería total (1 + 2 - 3)	154.512,49
II. Saldos de dudoso cobro	17.356,79
III. Exceso de financiación afectada.	0,00
IV. Remanente de Tesorería para gastos generales (I - II - III)	137.155,70

**ESTADO DE TESORERÍA**

Existencias iniciales	100.793,44
Pagos	167.752,07
Cobros	216.081,85
Existencias finales	149.123,22

**LIQUIDACIÓN DE EJERCICIOS CERRADOS**

Obligaciones pendientes de pago	Obligaciones pendientes de pago	Obligaciones pendientes de pago	Obligaciones pendientes de pago	Obligaciones pendientes de pago	Obligaciones pendientes de pago
Obligac. Ptes. de pago a 1 de enero	Modificaciones saldo inicial y anulaciones	Total Obligaciones	Prescripciones	Pagos realizados	Obligac. Ptes. pago a 31 de diciembre
14.522,21	0,00	14.522,21	0,00	8.090,45	6.431,76
Derechos pendientes de cobro					
Pendientes de cobro a 1 de enero	Modificaciones saldo inicial	Total Derechos anulados	Total derechos cancelados	Recaudación	Pendientes. de cobro a 31 de diciembre
26.480,74	0,00	0,00	0,00	2.147,55	24.333,19

**INDICADORES PRESUPUESTARIOS**

Autonomía Fiscal (%)	0,00
Esfuerzo inversor (%)	18,20
Ahorro neto (%)	32,42

**BALANCE DE SITUACIÓN**

<b>ACTIVO</b>		<b>PASIVO</b>	
<b>A) Inmovilizado</b>	547.094,91	<b>A) Fondos propios</b>	684.250,61
I. Inversiones destinadas al uso general	0,00	I. Patrimonio	291.206,50
II. Inmovilizaciones inmateriales	0,00	II. Reservas	0,00
III. Inmovilizaciones materiales	547.094,91	III. Resultados de ejercicios anteriores	344.411,48
IV. Inversiones gestionadas	0,00	IV. Resultados del ejercicio	48.632,63
V. Patrimonio público del suelo	0,00	<b>B) Provisiones para riesgos y gastos</b>	0,00
VI. Inversiones financieras permanentes	0,00	<b>C) Acreedores a largo plazo</b>	0,00
VII. Deudores no presupuestarios a largo plazo	0,00	I. Emisiones de obligaciones y otros valores negociables	0,00
<b>B) Gastos distribuir en varios ejercicios</b>	0,00	II. Otras deudas a largo plazo	0,00
<b>C) Gasto circulante</b>	156.099,62	III. Desembolsos ptes. sobre acciones no exigidos	0,00
I. Existencias	0,00	<b>D) Acreedores a corto plazo</b>	18.943,92
II. Deudores	6.976,40	I. Emisiones de obligaciones y otros valores negociables	0,00
III. Inversiones financieras temporales	0,00	II. Otras deudas a corto plazo	0,00
IV. Tesorería	149.123,22	III. Acreedores	18.943,92
V. Ajustes por periodificación	0,00	IV. Ajustes por periodificación	0,00
<b>Total Activo (A + B + C)</b>	<b>703.194,53</b>	<b>Total Pasivo (A + B + C + D)</b>	<b>703.194,53</b>

**CUENTA DE RESULTADOS ECONÓMICO-PATRIMONIAL**

<b>DEBE</b>		<b>HABER</b>	
<b>A) Gastos</b>	335,41	<b>B) Ingresos</b>	170.328,82
1. Reduc. de existenc. product. term. y en	0,00	1. Ventas y prestaciones de servicios	0,00
2. Aprovisionamientos	0,00	2. Aumento de existencias de product. terminados y en fabr.	0,00
3. Gastos func. servic. y prestac. sociales	0,00	3. Ingresos de gestión ordinaria	0,00
a. Gastos de personal	0,00	a. Ingresos tributarios	0,00
b. Prestaciones sociales	0,00	b. Ingresos urbanísticos	0,00
c. Dotaciones para amortización del inmovilizado	0,00	4. Otros ingresos de gestión ordinaria	0,00
d. Variación de provisiones de tráfico	0,00	a. Reintegros	0,00
e. Otros gastos de gestión	0,00	b. Trabajos realizados por la entidad	0,00
f. Gastos financieros y asimilables	0,00	c. Otros ingresos de gestión	0,00
g. Variaciones en provisiones de inversiones financiera	0,00	d. Ingresos de participaciones en capital	0,00
h. Diferencias negativas de cambio	0,00	e. Ingresos en otros valores negociables	0,00
i. Gastos de operaciones de intercambio financiero	0,00	f. Otros intereses e ingresos asimilados	0,00
4. Transferencias y subvenciones	335,41	g. Diferencias positivas de cambio	0,00
a. Transferencias y subvenciones corrientes	335,41	h. Ingresos de operaciones de intercambio financiero	0,00
b. Transferencias y subvenciones de capital	0,00	5. Transferencias y subvenciones	170.328,82
5. Pérdidas y gastos extraordinarios	0,00	a. Transferencias corrientes	0,00
		b. Subvenciones corrientes	0,00
		c. Transferencias de capital	0,00
		d. Subvenciones de capital	0,00
		6. Ganancias e ingresos extraordinarios	0,00
<b>AHORRO</b>	<b>48.632,63</b>	<b>DESAHORRO</b>	<b>0,00</b>

**INDICADORES FINANCIEROS**

<b>Endeudamiento</b>	0,00
----------------------	------

**LIQUIDACIÓN DEL PRESUPUESTO**

Presupuesto de Ingresos	Previsión inicial	Modificaciones	Previsión Definitiva	Derechos Reconocidos	Derechos reconocidos netos	Recaudación neta	Derechos Ptes. de cobro
1 Impuestos directos	0,00	0,00	0,00	0,00	0,00	0,00	0,00
2 Impuestos indirectos	0,00	0,00	0,00	0,00	0,00	0,00	0,00
3 Tasas y otros ingresos	3.086,00	0,00	3.086,00	0,00	0,00	0,00	0,00
4 Transferencias corrientes	185.452,00	0,00	185.452,00	114.801,20	114.801,20	114.801,20	0,00
5 Ingresos patrimoniales	2.499,00	0,00	2.499,00	85,24	85,24	85,24	0,00
6 Enajenación de inversiones reale	0,00	0,00	0,00	0,00	0,00	0,00	0,00
7 Transferencias de capital	241.813,00	0,00	241.813,00	9.000,00	9.000,00	9.000,00	0,00
8 Activos financieros	0,00	0,00	0,00	0,00	0,00	0,00	0,00
9 Pasivos financieros	0,00	0,00	0,00	0,00	0,00	0,00	0,00
10 Total Ingresos	432.850,00	0,00	432.850,00	123.886,44	123.886,44	123.886,44	0,00

Presupuesto de Gastos	Crédito Inicial	Modificaciones	Crédito Definitivo	Obligaciones Reconocidas	Pagos Líquidos	Remanentes Crédito	Obligac. Ptes. de pago
1. Gastos de personal	40.184,00	0,00	40.184,00	21.071,04	20.298,77	19.112,96	772,27
2. Gastos en bienes corrientes y servicios	139.850,00	0,00	139.850,00	41.269,22	38.742,45	98.580,78	2.526,77
3. Gastos financieros	2,00	0,00	2,00	0,00	0,00	2,00	0,00
4. Transferencias corrientes	7.200,00	0,00	7.200,00	1.745,04	1.745,04	5.454,96	0,00
6. Inversiones reales	241.814,00	0,00	241.814,00	24.290,30	11.735,10	217.523,70	12.555,20
7. Transferencias de capital	1.800,00	0,00	1.800,00	0,00	0,00	1.800,00	0,00
8. Activos financieros	0,00	0,00	0,00	0,00	0,00	0,00	0,00
9. Pasivos financieros	2.000,00	0,00	2.000,00	0,00	0,00	2.000,00	0,00
Total Gastos	432.850,00	0,00	432.850,00	88.375,60	72.521,36	344.474,40	15.854,24

**RESULTADO PRESUPUESTARIO**

1.Derechos reconocidos netos	123.886,44
2.Obligaciones reconocidas netas	88.375,60
3.Resultado presupuestario del ejercicio	35.510,84
4.Desviaciones positivas de financiac.	0,00
5.Desviaciones negativas de financ.	0,00
6.Gastos financ. remanente de tesorería	0,00
<b>Resultado Presup. Ajust. (3-4+5+6)</b>	<b>35.510,84</b>

**ESTADO DE REMANENTE DE TESORERÍA**

1. Fondos líquidos.	84.785,41
2. Derechos pendientes de cobro ...	10.971,95
Del presupuesto corriente	0,00
De Presupuestos cerrados de operaciones no presupuestarias cobros realizados ptes. de aplic. definitiva.	10.971,95
3. Obligaciones pendientes de Pago ...	28.756,17
Del presupuesto corriente	15.854,24
De presupuestos cerrados de operaciones no presupuestarias Pagos realizados ptes. de aplic. definitiva	11.002,71
I. Remanentes de tesorería total (1 + 2 - 3)	67.001,19
II. Saldos de dudoso cobro	0,00
III. Exceso de financiación afectada.	0,00
IV. Remanente de Tesorería para gastos generales (I -II - III)	67.001,19

**ESTADO DE TESORERÍA**

Existencias iniciales	48.111,19
Pagos	90.542,50
Cobros	127.216,72
Existencias finales	84.785,41

**LIQUIDACIÓN DE EJERCICIOS CERRADOS**

Obligaciones pendientes de pago	Obligaciones pendientes de cobro
Obligac. Ptes. de pago a 1 de enero	Pendientes de cobro a 1 de enero
25.062,67	10.971,95
Modificaciones saldo inicial y anulaciones	Modificaciones saldo inicial
0,00	0,00
Total Obligaciones	Total Derechos anulados
25.062,67	0,00
Prescripciones	Total derechos cancelados
0,00	0,00
Pagos realizados	Recaudación
14.059,96	0,00
Obligac. Ptes. pago a 31 de diciembre	Pendientes. de cobro a 31 de diciembre
11.002,71	10.971,95

**INDICADORES PRESUPUESTARIOS**

Autonomía Fiscal (%)	0,00
Esfuerzo inversor (%)	27,49
Ahorro neto (%)	44,22

**BALANCE DE SITUACIÓN**

<b>ACTIVO</b>		<b>PASIVO</b>	
<b>A) Inmovilizado</b>	294.881,80	<b>A) Fondos propios</b>	361.882,99
I. Inversiones destinadas al uso general	558,68	I. Patrimonio	380.776,93
II. Inmovilizaciones inmateriales	0,00	II. Reservas	0,00
III. Inmovilizaciones materiales	294.323,12	III. Resultados de ejercicios anteriores	-78.695,08
IV. Inversiones gestionadas	0,00	IV. Resultados del ejercicio	59.801,14
V. Patrimonio público del suelo	0,00	<b>B) Provisiones para riesgos y gastos</b>	0,00
VI. Inversiones financieras permanentes	0,00	<b>C) Acreedores a largo plazo</b>	0,00
VII. Deudores no presupuestarios a largo plazo	0,00	I. Emisiones de obligaciones y otros valores negociables	0,00
<b>B) Gastos distribuir en varios ejercicios</b>	0,00	II. Otras deudas a largo plazo	0,00
<b>C) Gasto circulante</b>	95.757,36	III. Desembolsos ptes. sobre acciones no exigidos	0,00
I. Existencias	0,00	<b>D) Acreedores a corto plazo</b>	28.756,17
II. Deudores	10.971,95	I. Emisiones de obligaciones y otros valores negociables	0,00
III. Inversiones financieras temporales	0,00	II. Otras deudas a corto plazo	0,00
IV. Tesorería	84.785,41	III. Acreedores	28.756,17
V. Ajustes por periodificación	0,00	IV. Ajustes por periodificación	0,00
<b>Total Activo (A + B + C)</b>	<b>390.639,16</b>	<b>Total Pasivo (A + B + C + D)</b>	<b>390.639,16</b>

**CUENTA DE RESULTADOS ECONÓMICO-PATRIMONIAL**

<b>DEBE</b>		<b>HABER</b>	
<b>A) Gastos</b>	1.745,04	<b>B) Ingresos</b>	123.801,20
1. Reduc. de existenc. product. term. y en	0,00	1. Ventas y prestaciones de servicios	0,00
2. Aprovisionamientos	0,00	2. Aumento de existencias de product. terminados y en fabr.	0,00
3. Gastos func. servic. y prestac. sociales	0,00	3. Ingresos de gestión ordinaria	0,00
a. Gastos de personal	0,00	a. Ingresos tributarios	0,00
b. Prestaciones sociales	0,00	b. Ingresos urbanísticos	0,00
c. Dotaciones para amortización del inmovilizado	0,00	4. Otros ingresos de gestión ordinaria	0,00
d. Variación de provisiones de tráfico	0,00	a. Reintegros	0,00
e. Otros gastos de gestión	0,00	b. Trabajos realizados por la entidad	0,00
f. Gastos financieros y asimilables	0,00	c. Otros ingresos de gestión	0,00
g. Variaciones en provisiones de inversiones financiera	0,00	d. Ingresos de participaciones en capital	0,00
h. Diferencias negativas de cambio	0,00	e. Ingresos en otros valores negociables	0,00
i. Gastos de operaciones de intercambio financiero	0,00	f. Otros intereses e ingresos asimilados	0,00
4. Transferencias y subvenciones	1.745,04	g. Diferencias positivas de cambio	0,00
a. Transferencias y subvenciones corrientes	1.745,04	h. Ingresos de operaciones de intercambio financiero	0,00
b. Transferencias y subvenciones de capital	0,00	5. Transferencias y subvenciones	123.801,20
5. Pérdidas y gastos extraordinarios	0,00	a. Transferencias corrientes	0,00
		b. Subvenciones corrientes	0,00
		c. Transferencias de capital	0,00
		d. Subvenciones de capital	0,00
		6. Ganancias e ingresos extraordinarios	0,00
<b>AHORRO</b>	<b>59.801,14</b>	<b>DESAHORRO</b>	<b>0,00</b>

**INDICADORES FINANCIEROS**

Endeudamiento	0,00
---------------	------



**LIQUIDACIÓN DEL PRESUPUESTO**

Presupuesto de Ingresos	Previsión inicial	Modificaciones	Previsión Definitiva	Derechos Reconocidos	Derechos reconocidos netos	Recaudación neta	Derechos Ptes. de cobro
1 Impuestos directos	0,00	0,00	0,00	0,00	0,00	0,00	0,00
2 Impuestos indirectos	0,00	0,00	0,00	0,00	0,00	0,00	0,00
3 Tasas y otros ingresos	0,00	0,00	0,00	0,00	0,00	0,00	0,00
4 Transferencias corrientes	618.334,13	82.516,05	700.850,18	681.765,08	681.765,08	586.697,87	95.067,21
5 Ingresos patrimoniales	0,00	1.103,80	1.103,80	3.665,85	3.665,85	3.665,85	0,00
6 Enajenación de inversiones reale	0,00	0,00	0,00	0,00	0,00	0,00	0,00
7 Transferencias de capital	95.000,00	0,00	95.000,00	65.105,00	65.105,00	12.005,00	53.100,00
8 Activos financieros	0,00	0,00	0,00	0,00	0,00	0,00	0,00
9 Pasivos financieros	0,00	0,00	0,00	0,00	0,00	0,00	0,00
10 Total Ingresos	713.334,13	83.619,85	796.953,98	750.535,93	750.535,93	602.368,72	148.167,21

Presupuesto de Gastos	Crédito Inicial	Modificaciones	Crédito Definitivo	Obligaciones Reconocidas	Pagos Líquidos	Remanentes Crédito	Obligac. Ptes. de pago
1. Gastos de personal	67.900,00	33.806,93	101.706,93	69.469,23	66.250,22	32.237,70	3.219,01
2. Gastos en bienes corrientes y servicios	521.565,00	49.812,92	571.377,92	524.347,34	404.101,47	47.030,58	120.245,87
3. Gastos financieros	2.232,47	0,00	2.232,47	1.374,84	1.374,84	857,63	0,00
4. Transferencias corrientes	0,00	0,00	0,00	0,00	0,00	0,00	0,00
6. Inversiones reales	95.000,00	0,00	95.000,00	4.200,80	700,13	90.799,20	3.500,67
7. Transferencias de capital	0,00	0,00	0,00	0,00	0,00	0,00	0,00
8. Activos financieros	0,00	0,00	0,00	0,00	0,00	0,00	0,00
9. Pasivos financieros	26.636,66	0,00	26.636,66	26.632,59	26.632,59	4,07	0,00
Total Gastos	713.334,13	83.619,85	796.953,98	626.024,80	499.059,25	170.929,18	126.965,55

**RESULTADO PRESUPUESTARIO**

1. Derechos reconocidos netos	750.535,93
2. Obligaciones reconocidas netas	626.024,80
3. Resultado presupuestario del ejercicio	124.511,13
4. Desviaciones positivas de financiac.	75.645,27
5. Desviaciones negativas de financ.	0,00
6. Gastos financ. remanente de tesorería	0,00
<b>Resultado Presup. Ajust. (3-4+5+6)</b>	<b>48.865,86</b>

**ESTADO DE REMANENTE DE TESORERÍA**

1. Fondos líquidos.	124.222,58
2. Derechos pendientes de cobro ...	171.040,63
Del presupuesto corriente	148.167,21
De Presupuestos cerrados de operaciones no presupuestarias cobros realizados ptes. de aplic. definitiva.	0,00
cobros realizados ptes. de aplic. definitiva.	24.058,49
3. Obligaciones pendientes de Pago ...	133.575,54
Del presupuesto corriente	126.965,55
De presupuestos cerrados de operaciones no presupuestarias Pagos realizados ptes. de aplic. definitiva	0,00
Pagos realizados ptes. de aplic. definitiva	10.812,64
I. Remanentes de tesorería total (1 + 2 - 3)	4.202,65
II. Saldos de dudoso cobro	161.687,67
III. Exceso de financiación afectada.	0,00
IV. Remanente de Tesorería para gastos generales (I - II - III)	75.645,27
	<b>86.042,40</b>

**ESTADO DE TESORERÍA**

Existencias iniciales	11.291,53
Pagos	551.841,40
Cobros	664.772,45
Existencias finales	124.222,58

**LIQUIDACIÓN DE EJERCICIOS CERRADOS**

Obligaciones pendientes de pago	Modificaciones saldo inicial y anulaciones	Total Obligaciones	Prescripciones	Pagos realizados	Obligac. Ptes. pago a 31 de diciembre
Obligac. Ptes. de pago a 1 de enero					
20.084,34	-13.370,92	6.713,42	0,00	6.713,42	0,00
Derechos pendientes de cobro					
Pendientes de cobro a 1 de enero					
59.882,09	0,00	0,00	39.871,63	20.010,46	0,00

**INDICADORES PRESUPUESTARIOS**

Autonomía Fiscal (%)	0,00
Esfuerzo inversor (%)	0,67
Ahorro neto (%)	9,28

**BALANCE DE SITUACIÓN****ACTIVO**

<b>A) Inmovilizado</b>	1.017.234,23
I. Inversiones destinadas al uso general	0,00
II. Inmovilizaciones inmateriales	884,25
III. Inmovilizaciones materiales	1.016.349,98
IV. Inversiones gestionadas	0,00
V. Patrimonio público del suelo	0,00
VI. Inversiones financieras permanentes	0,00
VII. Deudores no presupuestarios a largo plazo	0,00
<b>B) Gastos distribuir en varios ejercicios</b>	0,00
<b>C) Gasto circulante</b>	300.782,71
I. Existencias	0,00
II. Deudores	176.560,13
III. Inversiones financieras temporales	0,00
IV. Tesorería	124.222,58
V. Ajustes por periodificación	0,00
<b>Total Activo (A + B + C)</b>	<b>1.318.016,94</b>

**PASIVO**

<b>A) Fondos propios</b>	1.114.396,19
I. Patrimonio	729.931,43
II. Reservas	0,00
III. Resultados de ejercicios anteriores	344.515,79
IV. Resultados del ejercicio	39.948,97
<b>B) Provisiones para riesgos y gastos</b>	0,00
<b>C) Acreedores a largo plazo</b>	37.656,95
I. Emisiones de obligaciones y otros valores negociables	0,00
II. Otras deudas a largo plazo	0,00
III. Desembolsos ptes. sobre acciones no exigidos	0,00
<b>D) Acreedores a corto plazo</b>	165.963,80
I. Emisiones de obligaciones y otros valores negociables	0,00
II. Otras deudas a corto plazo	0,00
III. Acreedores	138.963,26
IV. Ajustes por periodificación	0,00
<b>Total Pasivo (A + B + C + D)</b>	<b>1.318.016,94</b>

**CUENTA DE RESULTADOS ECONÓMICO-PATRIMONIAL****DEBE**

<b>A) Gastos</b>	111.147,81
1. Reduc. de existenc. product. term. y en	0,00
2. Aprovisionamientos	0,00
3. Gastos func. servic. y prestac. sociales	0,00
a. Gastos de personal	0,00
b. Prestaciones sociales	0,00
c. Dotaciones para amortización del inmovilizado	0,00
d. Variación de provisiones de tráfico	0,00
e. Otros gastos de gestión	0,00
f. Gastos financieros y asimilables	0,00
g. Variaciones en provisiones de inversiones financiera	0,00
h. Diferencias negativas de cambio	0,00
i. Gastos de operaciones de intercambio financiero	0,00
4. Transferencias y subvenciones	0,00
a. Transferencias y subvenciones corrientes	0,00
b. Transferencias y subvenciones de capital	0,00
5. Pérdidas y gastos extraordinarios	111.147,81
<b>AHORRO</b>	<b>39.948,97</b>

**HABER**

<b>B) Ingresos</b>	760.390,35
1. Ventas y prestaciones de servicios	0,00
2. Aumento de existencias de product. terminados y en fabr.	0,00
3. Ingresos de gestión ordinaria	0,00
a. Ingresos tributarios	0,00
b. Ingresos urbanísticos	0,00
4. Otros ingresos de gestión ordinaria	0,00
a. Reintegros	0,00
b. Trabajos realizados por la entidad	0,00
c. Otros ingresos de gestión	0,00
d. Ingresos de participaciones en capital	0,00
e. Ingresos en otros valores negociables	0,00
f. Otros intereses e ingresos asimilados	0,00
g. Diferencias positivas de cambio	0,00
h. Ingresos de operaciones de intercambio financiero	0,00
5. Transferencias y subvenciones	746.870,08
a. Transferencias corrientes	0,00
b. Subvenciones corrientes	0,00
c. Transferencias de capital	0,00
d. Subvenciones de capital	0,00
6. Ganancias e ingresos extraordinarios	13.520,27
<b>DESAHORRO</b>	<b>0,00</b>

**INDICADORES FINANCIEROS**

<b>Endeudamiento</b>	4,09
----------------------	------

**LIQUIDACIÓN DEL PRESUPUESTO**

Presupuesto de Ingresos	Previsión inicial	Modificaciones	Previsión Definitiva	Derechos Reconocidos	Recaudación neta	Derechos Ptes. de cobro
1 Impuestos directos	0,00	0,00	0,00	0,00	0,00	0,00
2 Impuestos indirectos	0,00	0,00	0,00	0,00	0,00	0,00
3 Tasas y otros ingresos	17.757,47	0,00	17.757,47	12.455,98	11.893,64	562,34
4 Transferencias corrientes	65.616,00	0,00	65.616,00	65.616,16	65.616,16	0,00
5 Ingresos patrimoniales	300,00	0,00	300,00	52,85	52,85	0,00
6 Enajenación de inversiones reale	0,00	0,00	0,00	0,00	0,00	0,00
7 Transferencias de capital	240.820,00	0,00	240.820,00	98.588,90	79.265,05	19.323,85
8 Activos financieros	0,00	0,00	0,00	0,00	0,00	0,00
9 Pasivos financieros	0,00	0,00	0,00	0,00	0,00	0,00
10 Total Ingresos	324.493,47	0,00	324.493,47	176.713,89	156.827,70	19.886,19

Presup. de Gastos	Crédito Inicial	Modificaciones	Crédito Definitivo	Obligaciones Reconocidas	Pagos Líquidos	Obligac. Ptes. de pago	Reman. Crédito comprometido	Reman. Crédito no comprometido
1. Gastos de personal	44.830,00	0,00	44.830,00	43.528,99	43.528,99	0,00	0,00	1.301,01
2. Gastos en bienes corrientes y servicios	32.315,94	0,00	32.315,94	27.768,08	27.768,08	0,00	0,00	4.547,86
3. Gastos financieros	100,00	0,00	100,00	71,56	71,56	0,00	0,00	28,44
4. Transferencias corrientes	1.428,00	0,00	1.428,00	1.427,76	1.427,76	0,00	0,00	0,24
6. Inversiones reales	245.819,53	0,00	245.819,53	99.973,84	32.384,16	67.589,68	0,00	145.845,69
7. Transferencias de capital	0,00	0,00	0,00	0,00	0,00	0,00	0,00	0,00
8. Activos financieros	0,00	0,00	0,00	0,00	0,00	0,00	0,00	0,00
9. Pasivos financieros	0,00	0,00	0,00	0,00	0,00	0,00	0,00	0,00
Total gastos	324.493,47	0,00	324.493,47	172.770,23	105.180,55	67.589,68	0,00	151.723,24

**RESULTADO PRESUPUESTARIO**

1. Derechos reconocidos netos	176.713,89
2. Obligaciones reconocidas netas	172.770,23
3. Resultado presupuestario del ejercicio	3.943,66

**ESTADO DE REMANENTE DE TESORERÍA**

<b>1. Fondos líquidos.</b>	
2. Derechos pendientes de cobro ...	19.886,67
Del presupuesto corriente	19.886,19
De Presupuestos cerrados de operaciones no presupuestarias cobros realizados ptes. de aplic. definitiva.	0,48
3. Obligaciones pendientes de Pago ...	69.686,25
Del presupuesto corriente	67.589,68
De presupuestos cerrados de operaciones no presupuestarias Pagos realizados ptes. de aplic. definitiva	2.096,57
I. Remanentes de tesorería total (1 + 2 - 3)	24.999,67
II. Saldos de dudoso cobro	0,00
III. Exceso de financiación afectada.	0,00
IV. Remanente de Tesorería para gastos generales (I - II - III)	24.999,67

**ESTADO DE TESORERÍA**

Existencias iniciales	23.471,43
Pagos	131.093,37
Cobros	182.421,19
Existencias finales	74.799,25

**LIQUIDACIÓN DE EJERCICIOS CERRADOS**

Obligaciones pendientes de pago	Rectificaciones y Bajas	Total Obligaciones	Pagos realizados	Obligac. Ptes. pago a 31 de diciembre
Obligaciones Pendientes de pago a 1 de enero				
0,00	0,00	0,00	0,00	0,00
Derechos pendientes de cobro				
Pendientes de cobro a 1 de enero		Total Derechos anulados	Recaudación	Pendientes. de cobro a 31 de diciembre
0,48	0,00	0,48	0,00	0,48

**INDICADORES PRESUPUESTARIOS**

Autonomía Fiscal (%)	0,00
Esfuerzo inversor (%)	57,87
Ahorro neto (%)	6,82

## LIQUIDACIÓN DEL PRESUPUESTO

Presupuesto de Ingresos	Previsión inicial	Modificaciones	Previsión Definitiva	Derechos Reconocidos	Derechos reconocidos netos	Recaudación neta	Derechos Ptes. de cobro
1 Impuestos directos	0,00	0,00	0,00	0,00	0,00	0,00	0,00
2 Impuestos indirectos	0,00	0,00	0,00	0,00	0,00	0,00	0,00
3 Tasas y otros ingresos	122.000,00	0,00	122.000,00	67.557,58	66.796,49	44.999,81	21.796,68
4 Transferencias corrientes	127.400,00	0,00	127.400,00	128.981,97	128.981,97	120.092,90	8.889,07
5 Ingresos patrimoniales	600,00	0,00	600,00	436,75	436,75	436,75	0,00
6 Enajenación de inversiones reale	0,00	0,00	0,00	0,00	0,00	0,00	0,00
7 Transferencias de capital	180.000,00	0,00	180.000,00	84.578,78	84.578,78	48.035,47	36.543,31
8 Activos financieros	0,00	235.952,64	235.952,64	0,00	0,00	0,00	0,00
9 Pasivos financieros	0,00	0,00	0,00	0,00	0,00	0,00	0,00
10 Total Ingresos	430.000,00	235.952,64	665.952,64	281.555,08	280.793,99	213.564,93	67.229,06

Presupuesto de Gastos	Crédito Inicial	Modificaciones	Crédito Definitivo	Obligaciones Reconocidas	Pagos Líquidos	Remanentes Crédito	Obligac. Ptes. de pago
1. Gastos de personal	156.500,00	0,00	156.500,00	121.502,59	118.742,62	34.997,41	2.759,97
2. Gastos en bienes corrientes y servicios	77.600,00	0,00	77.600,00	46.072,81	43.291,77	31.527,19	2.781,04
3. Gastos financieros	1.000,00	0,00	1.000,00	201,74	201,74	798,26	0,00
4. Transferencias corrientes	900,00	0,00	900,00	650,00	650,00	250,00	0,00
6. Inversiones reales	194.000,00	235.952,64	429.952,64	15.799,36	15.799,36	414.153,28	0,00
7. Transferencias de capital	0,00	0,00	0,00	0,00	0,00	0,00	0,00
8. Activos financieros	0,00	0,00	0,00	0,00	0,00	0,00	0,00
9. Pasivos financieros	0,00	0,00	0,00	0,00	0,00	0,00	0,00
Total Gastos	430.000,00	235.952,64	665.952,64	184.226,50	178.685,49	481.726,14	5.541,01

## RESULTADO PRESUPUESTARIO

1. Derechos reconocidos netos	280.793,99
2. Obligaciones reconocidas netas	184.226,50
3. Resultado presupuestario del ejercicio	96.567,49
4. Desviaciones positivas de financiac.	84.578,78
5. Desviaciones negativas de financ.	0,00
6. Gastos financ. remanente de tesorería	235.952,64
Resultado Presup. Ajust. (3-4+5+6)	247.941,35

## ESTADO DE REMANENTE DE TESORERÍA

1. Fondos líquidos.	273.210,76
2. Derechos pendientes de cobro ...	159.092,60
Del presupuesto corriente	67.229,06
De Presupuestos cerrados de operaciones no presupuestarias cobros realizados ptes. de aplic. definitiva.	91.973,69
cobros realizados ptes. de aplic. definitiva.	0,00
cobros realizados ptes. de aplic. definitiva.	110,15
3. Obligaciones pendientes de Pago ...	13.096,20
Del presupuesto corriente	5.541,01
De presupuestos cerrados de operaciones no presupuestarias Pagos realizados ptes. de aplic. definitiva	0,00
Pagos realizados ptes. de aplic. definitiva	7.555,19
Pagos realizados ptes. de aplic. definitiva	0,00
I. Remanentes de tesorería total (1 + 2 - 3)	419.207,16
II. Saldos de dudoso cobro	0,00
III. Exceso de financiación afectada.	320.531,42
IV. Remanente de Tesorería para gastos generales (I - II - III)	98.675,74

## ESTADO DE TESORERÍA

Existencias iniciales	217.718,68
Pagos	200.337,03
Cobros	255.829,11
Existencias finales	273.210,76

## LIQUIDACIÓN DE EJERCICIOS CERRADOS

Obligaciones pendientes de pago		Prescripciones		Pagos realizados	
Obligac. Ptes. de pago a 1 de enero	Modificaciones saldo inicial y anulaciones	Total Obligaciones	Prescripciones	Pagos realizados	Obligac. Ptes. pago a 31 de diciembre
6.978,15	0,00	6.978,15	0,00	6.978,15	0,00
Derechos pendientes de cobro		Total derechos cancelados		Recaudación	
Pendientes de cobro a 1 de enero	Modificaciones saldo inicial	Total Derechos anulados	Total derechos cancelados	Recaudación	Pendientes. de cobro a 31 de diciembre
117.027,76	0,00	85,64	0,00	24.968,43	91.973,69

## INDICADORES PRESUPUESTARIOS

Autonomía Fiscal (%)	0,00
Esfuerzo inversor (%)	8,58
Ahorro neto (%)	14,16

**BALANCE DE SITUACIÓN****ACTIVO**

<b>A) Inmovilizado</b>	590.320,66
I. Inversiones destinadas al uso general	0,00
II. Inmovilizaciones inmateriales	0,00
III. Inmovilizaciones materiales	590.320,66
IV. Inversiones gestionadas	0,00
V. Patrimonio público del suelo	0,00
VI. Inversiones financieras permanentes	0,00
VII. Deudores no presupuestarios a largo plazo	0,00
<b>B) Gastos distribuir en varios ejercicios</b>	0,00
<b>C) Gasto circulante</b>	432.413,51
I. Existencias	0,00
II. Deudores	159.202,75
III. Inversiones financieras temporales	0,00
IV. Tesorería	273.210,76
V. Ajustes por periodificación	0,00
<b>Total Activo (A + B + C)</b>	<b>1.022.734,17</b>

**PASIVO**

<b>A) Fondos propios</b>	1.009.527,82
I. Patrimonio	907.316,15
II. Reservas	0,00
III. Resultados de ejercicios anteriores	0,00
IV. Resultados del ejercicio	102.211,67
<b>B) Provisiones para riesgos y gastos</b>	0,00
<b>C) Acreedores a largo plazo</b>	0,00
I. Emisiones de obligaciones y otros valores negociables	0,00
II. Otras deudas a largo plazo	0,00
III. Desembolsos ptes. sobre acciones no exigidos	0,00
<b>D) Acreedores a corto plazo</b>	13.206,35
I. Emisiones de obligaciones y otros valores negociables	0,00
II. Otras deudas a corto plazo	3.702,10
III. Acreedores	9.504,25
IV. Ajustes por periodificación	0,00
<b>Total Pasivo (A + B + C + D)</b>	<b>1.022.734,17</b>

**CUENTA DE RESULTADOS ECONÓMICO-PATRIMONIAL****DEBE**

<b>A) Gastos</b>	178.582,32
1. Reduc. de existenc. product. term. y en	0,00
2. Aprovisionamientos	0,00
3. Gastos func. servic. y prestac. sociales	177.846,68
a. Gastos de personal	128.158,14
b. Prestaciones sociales	0,00
c. Dotaciones para amortización del inmovilizado	0,00
d. Variación de provisiones de tráfico	0,00
e. Otros gastos de gestión	49.486,80
f. Gastos financieros y asimilables	201,74
g. Variaciones en provisiones de inversiones financiera	0,00
h. Diferencias negativas de cambio	0,00
i. Gastos de operaciones de intercambio financiero	0,00
4. Transferencias y subvenciones	650,00
a. Transferencias y subvenciones corrientes	650,00
b. Transferencias y subvenciones de capital	0,00
5. Pérdidas y gastos extraordinarios	85,64
<b>AHORRO</b>	<b>102.211,67</b>

**HABER**

<b>B) Ingresos</b>	280.793,99
1. Ventas y prestaciones de servicios	0,00
2. Aumento de existencias de product. terminados y en fabr.	0,00
3. Ingresos de gestión ordinaria	66.796,49
a. Ingresos tributarios	66.796,49
b. Ingresos urbanísticos	0,00
4. Otros ingresos de gestión ordinaria	2.705,80
a. Reintegros	0,00
b. Trabajos realizados por la entidad	0,00
c. Otros ingresos de gestión	2.269,05
d. Ingresos de participaciones en capital	0,00
e. Ingresos en otros valores negociables	0,00
f. Otros intereses e ingresos asimilados	436,75
g. Diferencias positivas de cambio	0,00
h. Ingresos de operaciones de intercambio financiero	0,00
5. Transferencias y subvenciones	211.291,70
a. Transferencias corrientes	118.185,87
b. Subvenciones corrientes	8.527,05
c. Transferencias de capital	0,00
d. Subvenciones de capital	84.578,78
6. Ganancias e ingresos extraordinarios	0,00
<b>DESAHORRO</b>	<b>0,00</b>

**INDICADORES FINANCIEROS**

<b>Endeudamiento</b>	0,10
----------------------	------

## LIQUIDACIÓN DEL PRESUPUESTO

Presupuesto de Ingresos	Previsión inicial	Modificaciones	Previsión Definitiva	Derechos Reconocidos	Derechos reconocidos netos	Recaudación neta	Derechos Ptes. de cobro
1 Impuestos directos	0,00	0,00	0,00	0,00	0,00	0,00	0,00
2 Impuestos indirectos	0,00	0,00	0,00	0,00	0,00	0,00	0,00
3 Tasas y otros ingresos	0,60	0,00	0,60	0,00	0,00	0,00	0,00
4 Transferencias corrientes	270.690,75	0,00	270.690,75	275.023,30	275.023,30	274.555,30	468,00
5 Ingresos patrimoniales	250,00	0,00	250,00	296,16	296,16	296,16	0,00
6 Enajenación de inversiones reale	0,00	0,00	0,00	0,00	0,00	0,00	0,00
7 Transferencias de capital	50.002,40	0,00	50.002,40	60.255,00	60.255,00	57.885,00	2.370,00
8 Activos financieros	0,00	44.406,00	44.406,00	0,00	0,00	0,00	0,00
9 Pasivos financieros	0,00	0,00	0,00	0,00	0,00	0,00	0,00
10 Total Ingresos	320.943,75	44.406,00	365.349,75	335.574,46	335.574,46	332.736,46	2.838,00

Presupuesto de Gastos	Crédito Inicial	Modificaciones	Crédito Definitivo	Obligaciones Reconocidas	Pagos Líquidos	Remanentes Crédito	Obligac. Ptes. de pago
1. Gastos de personal	13.708,96	0,00	13.708,96	13.680,95	13.680,95	28,01	0,00
2. Gastos en bienes corrientes y servicios	257.232,39	24.406,00	281.638,39	272.318,20	221.675,71	9.320,19	50.642,49
3. Gastos financieros	0,00	0,00	0,00	0,00	0,00	0,00	0,00
4. Transferencias corrientes	0,00	0,00	0,00	0,00	0,00	0,00	0,00
6. Inversiones reales	50.001,80	20.000,00	70.001,80	69.985,80	9.735,00	16,00	60.250,80
7. Transferencias de capital	0,60	0,00	0,60	0,00	0,00	0,60	0,00
8. Activos financieros	0,00	0,00	0,00	0,00	0,00	0,00	0,00
9. Pasivos financieros	0,00	0,00	0,00	0,00	0,00	0,00	0,00
Total Gastos	320.943,75	44.406,00	365.349,75	355.984,95	245.091,66	9.364,80	110.893,29

## RESULTADO PRESUPUESTARIO

1. Derechos reconocidos netos	335.574,46
2. Obligaciones reconocidas netas	355.984,95
3. Resultado presupuestario del ejercicio	-20.410,49
4. Desviaciones positivas de financiac.	0,00
5. Desviaciones negativas de financ.	0,00
6. Gastos financ. remanente de tesorería	44.406,00
Resultado Presup. Ajust. (3-4+5+6)	23.995,51

## ESTADO DE REMANENTE DE TESORERÍA

1. Fondos líquidos.	228.319,02
2. Derechos pendientes de cobro ...	2.838,00
Del presupuesto corriente	2.838,00
De Presupuestos cerrados	0,00
de operaciones no presupuestarias	0,00
cobros realizados ptes. de aplic. definitiva.	0,00
3. Obligaciones pendientes de Pago ...	141.227,77
Del presupuesto corriente	110.893,29
De presupuestos cerrados	0,00
De operaciones no presupuestarias	30.334,48
Pagos realizados ptes. de aplic. definitiva	0,00
I. Remanentes de tesorería total (1 + 2 - 3 )	89.929,25
II. Saldos de dudoso cobro	0,00
III. Exceso de financiación afectada.	0,00
IV. Remanente de Tesorería para gastos generales (I -II - III )	89.929,25

## ESTADO DE TESORERÍA

Existencias iniciales	200.349,54
Pagos	356.941,70
Cobros	384.911,18
Existencias finales	228.319,02

## LIQUIDACIÓN DE EJERCICIOS CERRADOS

Obligaciones pendientes de pago		Prescripciones		Pagos realizados	
Obligac. Ptes. de pago a 1 de enero	Modificaciones saldo inicial y anulaciones	Total Obligaciones	Pagos realizados	Obligac. Ptes. pago a 31 de diciembre	
10.211,17	0,00	10.211,17	0,00	10.211,17	0,00
Derechos pendientes de cobro		Total derechos cancelados		Recaudación	
Pendientes de cobro a 1 de enero	Modificaciones saldo inicial	Total Derechos anulados	Total derechos cancelados	Pendientes. de cobro a 31 de diciembre	
0,00	0,00	0,00	0,00	0,00	0,00

## INDICADORES PRESUPUESTARIOS

Autonomía Fiscal (%)	0,00
Esfuerzo inversor (%)	19,66
Ahorro neto (%)	-3,88

**BALANCE DE SITUACIÓN****ACTIVO**

<b>A) Inmovilizado</b>	1.284.279,22
<b>I. Inversiones destinadas al uso general</b>	843.770,57
<b>II. Inmovilizaciones inmateriales</b>	0,00
<b>III. Inmovilizaciones materiales</b>	440.508,65
<b>IV. Inversiones gestionadas</b>	0,00
<b>V. Patrimonio público del suelo</b>	0,00
<b>VI. Inversiones financieras permanentes</b>	0,00
<b>VII. Deudores no presupuestarios a largo plazo</b>	0,00
<b>B) Gastos distribuir en varios ejercicios</b>	0,00
<b>C) Gasto circulante</b>	231.157,02
<b>I. Existencias</b>	0,00
<b>II. Deudores</b>	2.838,00
<b>III. Inversiones financieras temporales</b>	0,00
<b>IV. Tesorería</b>	228.319,02
<b>V. Ajustes por periodificación</b>	0,00
<b>Total Activo (A + B + C)</b>	<b>1.515.436,24</b>

**PASIVO**

<b>A) Fondos propios</b>	1.374.208,47
<b>I. Patrimonio</b>	1.324.633,16
<b>II. Reservas</b>	0,00
<b>III. Resultados de ejercicios anteriores</b>	0,00
<b>IV. Resultados del ejercicio</b>	49.575,31
<b>B) Provisiones para riesgos y gastos</b>	0,00
<b>C) Acreedores a largo plazo</b>	0,00
<b>I. Emisiones de obligaciones y otros valores negociables</b>	0,00
<b>II. Otras deudas a largo plazo</b>	0,00
<b>III. Desembolsos ptes. sobre acciones no exigidos</b>	0,00
<b>D) Acreedores a corto plazo</b>	141.227,77
<b>I. Emisiones de obligaciones y otros valores negociables</b>	0,00
<b>II. Otras deudas a corto plazo</b>	29.663,00
<b>III. Acreedores</b>	111.564,77
<b>IV. Ajustes por periodificación</b>	0,00
<b>Total Pasivo (A + B + C + D)</b>	<b>1.515.436,24</b>

**CUENTA DE RESULTADOS ECONÓMICO-PATRIMONIAL****DEBE**

<b>A) Gastos</b>	285.999,15
<b>1. Reduc. de existenc. product. term. y en</b>	0,00
<b>2. Aprovisionamientos</b>	0,00
<b>3. Gastos func. servic. y prestac. sociales</b>	285.999,15
<b>a. Gastos de personal</b>	25.567,98
<b>b. Prestaciones sociales</b>	0,00
<b>c. Dotaciones para amortización del inmovilizado</b>	0,00
<b>d. Variación de provisiones de tráfico</b>	0,00
<b>e. Otros gastos de gestión</b>	260.431,17
<b>f. Gastos financieros y asimilables</b>	0,00
<b>g. Variaciones en provisiones de inversiones financiera</b>	0,00
<b>h. Diferencias negativas de cambio</b>	0,00
<b>i. Gastos de operaciones de intercambio financiero</b>	0,00
<b>4. Transferencias y subvenciones</b>	0,00
<b>a. Transferencias y subvenciones corrientes</b>	0,00
<b>b. Transferencias y subvenciones de capital</b>	0,00
<b>5. Pérdidas y gastos extraordinarios</b>	0,00
<b>AHORRO</b>	<b>49.575,31</b>

**HABER**

<b>B) Ingresos</b>	335.574,46
<b>1. Ventas y prestaciones de servicios</b>	0,00
<b>2. Aumento de existencias de product. terminados y en fabr.</b>	0,00
<b>3. Ingresos de gestión ordinaria</b>	0,00
<b>a. Ingresos tributarios</b>	0,00
<b>b. Ingresos urbanísticos</b>	0,00
<b>4. Otros ingresos de gestión ordinaria</b>	296,16
<b>a. Reintegros</b>	0,00
<b>b. Trabajos realizados por la entidad</b>	0,00
<b>c. Otros ingresos de gestión</b>	0,00
<b>d. Ingresos de participaciones en capital</b>	0,00
<b>e. Ingresos en otros valores negociables</b>	0,00
<b>f. Otros intereses e ingresos asimilados</b>	296,16
<b>g. Diferencias positivas de cambio</b>	0,00
<b>h. Ingresos de operaciones de intercambio financiero</b>	0,00
<b>5. Transferencias y subvenciones</b>	335.278,30
<b>a. Transferencias corrientes</b>	263.855,78
<b>b. Subvenciones corrientes</b>	11.167,52
<b>c. Transferencias de capital</b>	0,00
<b>d. Subvenciones de capital</b>	60.255,00
<b>6. Ganancias e ingresos extraordinarios</b>	0,00
<b>DESAHORRO</b>	<b>0,00</b>

**INDICADORES FINANCIEROS**

<b>Endeudamiento</b>	0,00
----------------------	------

## LIQUIDACIÓN DEL PRESUPUESTO

Presupuesto de Ingresos	Previsión inicial	Modificaciones	Previsión Definitiva	Derechos Reconocidos	Derechos reconocidos netos	Recaudación neta	Derechos Ptes. de cobro
1 Impuestos directos	0,00	0,00	0,00	0,00	0,00	0,00	0,00
2 Impuestos indirectos	0,00	0,00	0,00	0,00	0,00	0,00	0,00
3 Tasas y otros ingresos	300,00	0,00	300,00	1.649,52	1.649,52	1.649,52	0,00
4 Transferencias corrientes	145.900,00	0,00	145.900,00	139.246,28	139.246,28	12.346,28	126.900,00
5 Ingresos patrimoniales	1.000,00	0,00	1.000,00	475,29	475,29	475,29	0,00
6 Enajenación de inversiones reale	0,00	0,00	0,00	0,00	0,00	0,00	0,00
7 Transferencias de capital	23.000,00	0,00	23.000,00	9.000,00	9.000,00	9.000,00	0,00
8 Activos financieros	0,00	0,00	0,00	0,00	0,00	0,00	0,00
9 Pasivos financieros	0,00	0,00	0,00	0,00	0,00	0,00	0,00
10 Total Ingresos	170.200,00	0,00	170.200,00	150.371,09	150.371,09	23.471,09	126.900,00

Presupuesto de Gastos	Crédito Inicial	Modificaciones	Crédito Definitivo	Obligaciones Reconocidas	Pagos Líquidos	Remanentes Crédito	Obligac. Ptes. de pago
1. Gastos de personal	70.000,00	0,00	70.000,00	53.388,26	53.388,26	16.611,74	0,00
2. Gastos en bienes corrientes y servicios	65.200,00	0,00	65.200,00	32.937,44	31.726,11	32.262,56	1.211,33
3. Gastos financieros	0,00	0,00	0,00	0,00	0,00	0,00	0,00
4. Transferencias corrientes	0,00	0,00	0,00	0,00	0,00	0,00	0,00
6. Inversiones reales	26.000,00	0,00	26.000,00	13.059,06	13.059,06	12.940,94	0,00
7. Transferencias de capital	0,00	0,00	0,00	0,00	0,00	0,00	0,00
8. Activos financieros	0,00	0,00	0,00	0,00	0,00	0,00	0,00
9. Pasivos financieros	0,00	0,00	0,00	0,00	0,00	0,00	0,00
Total Gastos	161.200,00	0,00	161.200,00	99.384,76	98.173,43	61.815,24	1.211,33

## RESULTADO PRESUPUESTARIO

1. Derechos reconocidos netos	150.371,09
2. Obligaciones reconocidas netas	99.384,76
3. Resultado presupuestario del ejercicio	50.986,33
4. Desviaciones positivas de financiac.	0,00
5. Desviaciones negativas de financ.	0,00
6. Gastos financ. remanente de tesorería	0,00
Resultado Presup. Ajust. (3-4+5+6)	50.986,33

## ESTADO DE REMANENTE DE TESORERÍA

1. Fondos líquidos.	195.634,32
2. Derechos pendientes de cobro ...	293.604,09
Del presupuesto corriente	126.900,00
De Presupuestos cerrados de operaciones no presupuestarias cobros realizados ptes. de aplic. definitiva.	166.704,09
cobros realizados ptes. de aplic. definitiva.	0,00
3. Obligaciones pendientes de Pago ...	8.368,05
Del presupuesto corriente	1.211,33
De presupuestos cerrados de operaciones no presupuestarias Pagos realizados ptes. de aplic. definitiva	5.265,24
Pagos realizados ptes. de aplic. definitiva	1.891,48
Pagos realizados ptes. de aplic. definitiva	0,00
I. Remanentes de tesorería total (1 + 2 - 3)	480.870,36
II. Saldos de dudoso cobro	0,00
III. Exceso de financiación afectada.	0,00
IV. Remanente de Tesorería para gastos generales (I - II - III)	480.870,36

## ESTADO DE TESORERÍA

Existencias iniciales	320.270,40
Pagos	160.157,17
Cobros	35.521,09
Existencias finales	195.634,32

## LIQUIDACIÓN DE EJERCICIOS CERRADOS

Obligaciones pendientes de pago		Prescripciones		Pagos realizados	
Obligac. Ptes. de pago a 1 de enero	Modificaciones saldo inicial y anulaciones	Total Obligaciones	Prescripciones	Pagos realizados	Obligac. Ptes. pago a 31 de diciembre
54.443,77	0,00	54.443,77	0,00	49.178,53	5.265,24
Derechos pendientes de cobro		Total derechos cancelados		Recaudación	
Pendientes de cobro a 1 de enero	Modificaciones saldo inicial	Total Derechos anulados	Total derechos cancelados	Recaudación	Pendientes. de cobro a 31 de diciembre
166.704,09	0,00	0,00	0,00	0,00	166.704,09

## INDICADORES PRESUPUESTARIOS

Autonomía Fiscal (%)	0,00
Esfuerzo inversor (%)	13,14
Ahorro neto (%)	38,94



**BALANCE DE SITUACIÓN**

<b>ACTIVO</b>		<b>PASIVO</b>	
<b>A) Inmovilizado</b>	962.389,06	<b>A) Fondos propios</b>	1.443.259,42
<b>I. Inversiones destinadas al uso general</b>	293.532,70	<b>I. Patrimonio</b>	1.379.214,03
<b>II. Inmovilizaciones inmateriales</b>	0,00	<b>II. Reservas</b>	0,00
<b>III. Inmovilizaciones materiales</b>	668.856,36	<b>III. Resultados de ejercicios anteriores</b>	0,00
<b>IV. Inversiones gestionadas</b>	0,00	<b>IV. Resultados del ejercicio</b>	64.045,39
<b>V. Patrimonio público del suelo</b>	0,00	<b>B) Provisiones para riesgos y gastos</b>	0,00
<b>VI. Inversiones financieras permanentes</b>	0,00	<b>C) Acreedores a largo plazo</b>	0,00
<b>VII. Deudores no presupuestarios a largo plazo</b>	0,00	<b>I. Emisiones de obligaciones y otros valores negociables</b>	0,00
<b>B) Gastos distribuir en varios ejercicios</b>	0,00	<b>II. Otras deudas a largo plazo</b>	0,00
<b>C) Gasto circulante</b>	489.238,41	<b>III. Desembolsos ptes. sobre acciones no exigidos</b>	0,00
<b>I. Existencias</b>	0,00	<b>D) Acreedores a corto plazo</b>	8.368,05
<b>II. Deudores</b>	293.604,09	<b>I. Emisiones de obligaciones y otros valores negociables</b>	0,00
<b>III. Inversiones financieras temporales</b>	0,00	<b>II. Otras deudas a corto plazo</b>	0,00
<b>IV. Tesorería</b>	195.634,32	<b>III. Acreedores</b>	8.368,05
<b>V. Ajustes por periodificación</b>	0,00	<b>IV. Ajustes por periodificación</b>	0,00
<b>Total Activo (A + B + C)</b>	1.451.627,47	<b>Total Pasivo (A + B + C + D)</b>	1.451.627,47

**CUENTA DE RESULTADOS ECONÓMICO-PATRIMONIAL**

<b>DEBE</b>		<b>HABER</b>	
<b>A) Gastos</b>	86.325,70	<b>B) Ingresos</b>	150.371,09
<b>1. Reduc. de existenc. product. term. y en</b>	0,00	<b>1. Ventas y prestaciones de servicios</b>	0,00
<b>2. Aprovisionamientos</b>	0,00	<b>2. Aumento de existencias de product. terminados y en fabr.</b>	0,00
<b>3. Gastos func. servic. y prestac. sociales</b>	86.325,70	<b>3. Ingresos de gestión ordinaria</b>	0,00
<b>a. Gastos de personal</b>	58.798,12	<b>a. Ingresos tributarios</b>	0,00
<b>b. Prestaciones sociales</b>	0,00	<b>b. Ingresos urbanísticos</b>	0,00
<b>c. Dotaciones para amortización del inmovilizado</b>	0,00	<b>4. Otros ingresos de gestión ordinaria</b>	2.124,81
<b>d. Variación de provisiones de tráfico</b>	0,00	<b>a. Reintegros</b>	0,00
<b>e. Otros gastos de gestión</b>	27.527,58	<b>b. Trabajos realizados por la entidad</b>	0,00
<b>f. Gastos financieros y asimilables</b>	0,00	<b>c. Otros ingresos de gestión</b>	1.649,52
<b>g. Variaciones en provisiones de inversiones financiera</b>	0,00	<b>d. Ingresos de participaciones en capital</b>	0,00
<b>h. Diferencias negativas de cambio</b>	0,00	<b>e. Ingresos en otros valores negociables</b>	0,00
<b>i. Gastos de operaciones de intercambio financiero</b>	0,00	<b>f. Otros intereses e ingresos asimilados</b>	475,29
<b>4. Transferencias y subvenciones</b>	0,00	<b>g. Diferencias positivas de cambio</b>	0,00
<b>a. Transferencias y subvenciones corrientes</b>	0,00	<b>h. Ingresos de operaciones de intercambio financiero</b>	0,00
<b>b. Transferencias y subvenciones de capital</b>	0,00	<b>5. Transferencias y subvenciones</b>	148.246,28
<b>5. Pérdidas y gastos extraordinarios</b>	0,00	<b>a. Transferencias corrientes</b>	139.246,28
		<b>b. Subvenciones corrientes</b>	0,00
		<b>c. Transferencias de capital</b>	0,00
		<b>d. Subvenciones de capital</b>	9.000,00
		<b>6. Ganancias e ingresos extraordinarios</b>	0,00
<b>AHORRO</b>	64.045,39	<b>DESAHORRO</b>	0,00

**INDICADORES FINANCIEROS**

<b>Endeudamiento</b>	0,00
----------------------	------

**LIQUIDACIÓN DEL PRESUPUESTO**

Presupuesto de Ingresos	Previsión inicial	Modificaciones	Previsión Definitiva	Derechos Reconocidos	Derechos reconocidos netos	Recaudación neta	Derechos Ptes. de cobro
1 Impuestos directos	0,00	0,00	0,00	0,00	0,00	0,00	0,00
2 Impuestos indirectos	0,00	0,00	0,00	0,00	0,00	0,00	0,00
3 Tasas y otros ingresos	176.950,00	0,00	176.950,00	188.224,64	172.202,24	142.246,60	29.955,64
4 Transferencias corrientes	30.449,51	0,00	30.449,51	31.966,02	21.405,65	21.405,65	0,00
5 Ingresos patrimoniales	0,00	0,00	0,00	0,00	0,00	0,00	0,00
6 Enajenación de inversiones reale	0,00	0,00	0,00	0,00	0,00	0,00	0,00
7 Transferencias de capital	4.200,00	0,00	4.200,00	0,00	0,00	0,00	0,00
8 Activos financieros	0,00	43.000,00	43.000,00	0,00	0,00	0,00	0,00
9 Pasivos financieros	0,00	0,00	0,00	0,00	0,00	0,00	0,00
10 Total Ingresos	211.599,51	43.000,00	254.599,51	220.190,66	193.607,89	163.652,25	29.955,64

Presupuesto de Gastos	Crédito Inicial	Modificaciones	Crédito Definitivo	Obligaciones Reconocidas	Pagos Líquidos	Remanentes Crédito	Obligac. Ptes. de pago
1. Gastos de personal	97.469,00	34.000,00	131.469,00	77.848,74	77.848,74	53.620,26	0,00
2. Gastos en bienes corrientes y servicios	91.440,00	9.000,00	100.440,00	88.083,32	75.360,02	12.356,68	12.723,30
3. Gastos financieros	9.000,00	0,00	9.000,00	1.804,16	1.804,16	7.195,84	0,00
4. Transferencias corrientes	5.190,00	0,00	5.190,00	270,46	270,46	4.919,54	0,00
6. Inversiones reales	8.000,00	0,00	8.000,00	0,00	0,00	8.000,00	0,00
7. Transferencias de capital	0,00	0,00	0,00	0,00	0,00	0,00	0,00
8. Activos financieros	500,51	0,00	500,51	0,00	0,00	500,51	0,00
9. Pasivos financieros	0,00	0,00	0,00	0,00	0,00	0,00	0,00
Total Gastos	211.599,51	43.000,00	254.599,51	168.006,68	155.283,38	86.592,83	12.723,30

**RESULTADO PRESUPUESTARIO**

1. Derechos reconocidos netos	193.607,89
2. Obligaciones reconocidas netas	168.006,68
3. Resultado presupuestario del ejercicio	25.601,21
4. Desviaciones positivas de financiac.	0,00
5. Desviaciones negativas de financ.	0,00
6. Gastos financ. remanente de tesorería	43.000,00
<b>Resultado Presup. Ajust. (3-4+5+6)</b>	<b>68.601,21</b>

**ESTADO DE REMANENTE DE TESORERÍA**

1. Fondos líquidos.	13.295,19
2. Derechos pendientes de cobro ...	185.279,95
Del presupuesto corriente	29.955,64
De Presupuestos cerrados de operaciones no presupuestarias cobros realizados ptes. de aplic. definitiva.	155.324,31
3. Obligaciones pendientes de Pago ...	123.579,99
Del presupuesto corriente	12.723,30
De presupuestos cerrados de operaciones no presupuestarias Pagos realizados ptes. de aplic. definitiva	63.985,83
Pagos realizados ptes. de aplic. definitiva	46.870,86
I. Remanentes de tesorería total (1 + 2 - 3)	74.995,15
II. Saldos de dudoso cobro	55.103,29
III. Exceso de financiación afectada.	0,00
IV. Remanente de Tesorería para gastos generales (I - II - III)	19.891,86

**ESTADO DE TESORERÍA**

Existencias iniciales	6.418,56
Pagos	368.015,79
Cobros	374.892,42
Existencias finales	13.295,19

**LIQUIDACIÓN DE EJERCICIOS CERRADOS**

Obligaciones pendientes de pago	Obligac. Ptes. de pago a 1 de enero	Modificaciones saldo inicial y anulaciones	Total Obligaciones	Prescripciones	Pagos realizados	Obligac. Ptes. pago a 31 de diciembre
	64.735,83	0,00	64.735,83	0,00	750,00	63.985,83
Derechos pendientes de cobro	Pendientes de cobro a 1 de enero	Modificaciones saldo inicial	Total Derechos anulados	Total derechos cancelados	Recaudación	Pendientes. de cobro a 31 de diciembre
	162.626,35	0,00	0,00	0,00	7.302,04	155.324,31

**INDICADORES PRESUPUESTARIOS**

Autonomía Fiscal (%)	0,00
Esfuerzo inversor (%)	0,00
Ahorro neto (%)	13,22

**BALANCE DE SITUACIÓN**

<b>ACTIVO</b>		<b>PASIVO</b>	
<b>A) Inmovilizado</b>	651.093,19	<b>A) Fondos propios</b>	670.985,05
I. Inversiones destinadas al uso general	0,00	I. Patrimonio	523.761,58
II. Inmovilizaciones inmateriales	0,00	II. Reservas	0,00
III. Inmovilizaciones materiales	651.093,19	III. Resultados de ejercicios anteriores	171.144,43
IV. Inversiones gestionadas	0,00	IV. Resultados del ejercicio	-23.920,96
V. Patrimonio público del suelo	0,00	<b>B) Provisiones para riesgos y gastos</b>	0,00
VI. Inversiones financieras permanentes	0,00	<b>C) Acreedores a largo plazo</b>	0,00
VII. Deudores no presupuestarios a largo plazo	0,00	I. Emisiones de obligaciones y otros valores negociables	0,00
<b>B) Gastos distribuir en varios ejercicios</b>	0,00	II. Otras deudas a largo plazo	0,00
<b>C) Gasto circulante</b>	143.471,85	III. Desembolsos ptes. sobre acciones no exigidos	0,00
I. Existencias	0,00	<b>D) Acreedores a corto plazo</b>	123.579,99
II. Deudores	130.176,66	I. Emisiones de obligaciones y otros valores negociables	0,00
III. Inversiones financieras temporales	0,00	II. Otras deudas a corto plazo	0,00
IV. Tesorería	13.295,19	III. Acreedores	78.579,99
V. Ajustes por periodificación	0,00	IV. Ajustes por periodificación	0,00
<b>Total Activo (A + B + C)</b>	<b>794.565,04</b>	<b>Total Pasivo (A + B + C + D)</b>	<b>794.565,04</b>

**CUENTA DE RESULTADOS ECONÓMICO-PATRIMONIAL**

<b>DEBE</b>		<b>HABER</b>	
<b>A) Gastos</b>	270,46	<b>B) Ingresos</b>	189.788,69
1. Reduc. de existenc. product. term. y en	0,00	1. Ventas y prestaciones de servicios	0,00
2. Aprovisionamientos	0,00	2. Aumento de existencias de product. terminados y en fabr.	0,00
3. Gastos func. servic. y prestac. sociales	0,00	3. Ingresos de gestión ordinaria	168.383,04
a. Gastos de personal	0,00	a. Ingresos tributarios	0,00
b. Prestaciones sociales	0,00	b. Ingresos urbanísticos	0,00
c. Dotaciones para amortización del inmovilizado	0,00	4. Otros ingresos de gestión ordinaria	0,00
d. Variación de provisiones de tráfico	0,00	a. Reintegros	0,00
e. Otros gastos de gestión	0,00	b. Trabajos realizados por la entidad	0,00
f. Gastos financieros y asimilables	0,00	c. Otros ingresos de gestión	0,00
g. Variaciones en provisiones de inversiones financiera	0,00	d. Ingresos de participaciones en capital	0,00
h. Diferencias negativas de cambio	0,00	e. Ingresos en otros valores negociables	0,00
i. Gastos de operaciones de intercambio financiero	0,00	f. Otros intereses e ingresos asimilados	0,00
4. Transferencias y subvenciones	270,46	g. Diferencias positivas de cambio	0,00
a. Transferencias y subvenciones corrientes	270,46	h. Ingresos de operaciones de intercambio financiero	0,00
b. Transferencias y subvenciones de capital	0,00	5. Transferencias y subvenciones	21.405,65
5. Pérdidas y gastos extraordinarios	0,00	a. Transferencias corrientes	0,00
		b. Subvenciones corrientes	0,00
		c. Transferencias de capital	0,00
		d. Subvenciones de capital	0,00
		6. Ganancias e ingresos extraordinarios	0,00
<b>AHORRO</b>	0,00		
		<b>DESAHORRO</b>	23.920,96

**INDICADORES FINANCIEROS**

<b>Endeudamiento</b>	0,93
----------------------	------

**LIQUIDACIÓN DEL PRESUPUESTO**

Presupuesto de Ingresos	Previsión inicial	Modificaciones	Previsión Definitiva	Derechos Reconocidos	Derechos reconocidos netos	Recaudación neta	Derechos Ptes. de cobro
1 Impuestos directos	0,00	0,00	0,00	0,00	0,00	0,00	0,00
2 Impuestos indirectos	0,00	0,00	0,00	1.336,76	1.336,76	1.336,76	0,00
3 Tasas y otros ingresos	450.000,00	0,00	450.000,00	435.045,50	434.861,50	394.679,00	40.182,50
4 Transferencias corrientes	96.000,00	0,00	96.000,00	0,00	0,00	0,00	0,00
5 Ingresos patrimoniales	7.000,00	0,00	7.000,00	5.110,46	5.110,46	4.305,68	804,78
6 Enajenación de inversiones reale	0,00	0,00	0,00	0,00	0,00	0,00	0,00
7 Transferencias de capital	149.000,00	0,00	149.000,00	12.598,80	12.598,80	12.598,80	0,00
8 Activos financieros	0,00	0,00	0,00	0,00	0,00	0,00	0,00
9 Pasivos financieros	0,00	0,00	0,00	0,00	0,00	0,00	0,00
10 Total Ingresos	702.000,00	0,00	702.000,00	454.091,52	453.907,52	412.920,24	40.987,28

Presupuesto de Gastos	Crédito Inicial	Modificaciones	Crédito Definitivo	Obligaciones Reconocidas	Pagos Líquidos	Remanentes Crédito	Obligac. Ptes. de pago
1. Gastos de personal	318.000,00	0,00	318.000,00	283.587,74	283.587,74	34.412,26	0,00
2. Gastos en bienes corrientes y servicios	160.000,00	0,00	160.000,00	129.264,83	122.538,98	30.735,17	6.725,85
3. Gastos financieros	0,00	0,00	0,00	0,00	0,00	0,00	0,00
4. Transferencias corrientes	0,00	0,00	0,00	0,00	0,00	0,00	0,00
6. Inversiones reales	224.000,00	0,00	224.000,00	52.544,83	52.544,83	171.455,17	0,00
7. Transferencias de capital	0,00	0,00	0,00	0,00	0,00	0,00	0,00
8. Activos financieros	0,00	0,00	0,00	0,00	0,00	0,00	0,00
9. Pasivos financieros	0,00	0,00	0,00	0,00	0,00	0,00	0,00
Total Gastos	702.000,00	0,00	702.000,00	465.397,40	458.671,55	236.602,60	6.725,85

**RESULTADO PRESUPUESTARIO**

1.Derechos reconocidos netos	453.907,52
2.Obligaciones reconocidas netas	465.397,40
3.Resultado presupuestario del ejercicio	-11.489,88
4.Desviaciones positivas de financiac.	0,00
5.Desviaciones negativas de financ.	0,00
6.Gastos financ. remanente de tesorería	0,00
<b>Resultado Presup. Ajust. (3-4+5+6)</b>	<b>-11.489,88</b>

**ESTADO DE REMANENTE DE TESORERÍA**

1. Fondos líquidos.	104.283,44
2. Derechos pendientes de cobro ...	124.797,66
Del presupuesto corriente	40.987,28
De Presupuestos cerrados de operaciones no presupuestarias cobros realizados ptes. de aplic. definitiva.	83.746,00
cobros realizados ptes. de aplic. definitiva.	64,38
cobros realizados ptes. de aplic. definitiva.	0,00
3. Obligaciones pendientes de Pago ...	95.880,32
Del presupuesto corriente	6.725,85
De presupuestos cerrados de operaciones no presupuestarias Pagos realizados ptes. de aplic. definitiva	69.740,52
Pagos realizados ptes. de aplic. definitiva	19.413,96
Pagos realizados ptes. de aplic. definitiva	0,01
I. Remanentes de tesorería total (1 + 2 - 3)	133.200,78
II. Saldos de dudoso cobro	19.864,16
III. Exceso de financiación afectada.	0,00
IV. Remanente de Tesorería para gastos generales (I -II - III)	113.336,62

**ESTADO DE TESORERÍA**

Existencias iniciales	150.940,87
Pagos	506.557,04
Cobros	459.899,61
Existencias finales	104.283,44

**LIQUIDACIÓN DE EJERCICIOS CERRADOS**

Obligaciones pendientes de pago	Obligaciones pendientes de pago	Obligaciones pendientes de pago	Obligaciones pendientes de pago	Obligaciones pendientes de pago	Obligaciones pendientes de pago
Obligac. Ptes. de pago a 1 de enero	Modificaciones saldo inicial y anulaciones	Total Obligaciones	Prescripciones	Pagos realizados	Obligac. Ptes. pago a 31 de diciembre
79.160,00	0,00	79.160,00	0,00	9.419,48	69.740,52
Derechos pendientes de cobro	Derechos pendientes de cobro	Derechos pendientes de cobro	Derechos pendientes de cobro	Derechos pendientes de cobro	Derechos pendientes de cobro
Pendientes de cobro a 1 de enero	Modificaciones saldo inicial	Total Derechos anulados	Total derechos cancelados	Recaudación	Pendientes. de cobro a 31 de diciembre
91.172,84	0,00	0,00	0,00	7.426,84	83.746,00

**INDICADORES PRESUPUESTARIOS**

Autonomía Fiscal (%)	0,29
Esfuerzo inversor (%)	11,29
Ahorro neto (%)	6,45

**BALANCE DE SITUACIÓN**

ACTIVO		PASIVO	
<b>A) Inmovilizado</b>	797.475,18	<b>A) Fondos propios</b>	910.811,80
I. Inversiones destinadas al uso general	0,00	I. Patrimonio	766.031,10
II. Inmovilizaciones inmateriales	0,00	II. Reservas	0,00
III. Inmovilizaciones materiales	797.475,18	III. Resultados de ejercicios anteriores	183.981,02
IV. Inversiones gestionadas	0,00	IV. Resultados del ejercicio	-39.200,32
V. Patrimonio público del suelo	0,00	<b>B) Provisiones para riesgos y gastos</b>	0,00
VI. Inversiones financieras permanentes	0,00	<b>C) Acreedores a largo plazo</b>	0,00
VII. Deudores no presupuestarios a largo plazo	0,00	I. Emisiones de obligaciones y otros valores negociables	0,00
<b>B) Gastos distribuir en varios ejercicios</b>	0,00	II. Otras deudas a largo plazo	0,00
<b>C) Gasto circulante</b>	209.216,95	III. Desembolsos ptes. sobre acciones no exigidos	0,00
I. Existencias	0,00	<b>D) Acreedores a corto plazo</b>	95.880,33
II. Deudores	104.933,51	I. Emisiones de obligaciones y otros valores negociables	0,00
III. Inversiones financieras temporales	0,00	II. Otras deudas a corto plazo	0,00
IV. Tesorería	104.283,44	III. Acreedores	95.880,33
V. Ajustes por periodificación	0,00	IV. Ajustes por periodificación	0,00
<b>Total Activo (A + B + C)</b>	1.006.692,13	<b>Total Pasivo (A + B + C + D)</b>	1.006.692,13

**CUENTA DE RESULTADOS ECONÓMICO-PATRIMONIAL**

DEBE		HABER	
<b>A) Gastos</b>	0,00	<b>B) Ingresos</b>	448.797,06
1. Reduc. de existenc. product. term. y en	0,00	1. Ventas y prestaciones de servicios	0,00
2. Aprovisionamientos	0,00	2. Aumento de existencias de product. terminados y en fabr.	0,00
3. Gastos func. servic. y prestac. sociales	0,00	3. Ingresos de gestión ordinaria	436.198,26
a. Gastos de personal	0,00	a. Ingresos tributarios	0,00
b. Prestaciones sociales	0,00	b. Ingresos urbanísticos	0,00
c. Dotaciones para amortización del inmovilizado	0,00	4. Otros ingresos de gestión ordinaria	0,00
d. Variación de provisiones de tráfico	0,00	a. Reintegros	0,00
e. Otros gastos de gestión	0,00	b. Trabajos realizados por la entidad	0,00
f. Gastos financieros y asimilables	0,00	c. Otros ingresos de gestión	0,00
g. Variaciones en provisiones de inversiones financiera	0,00	d. Ingresos de participaciones en capital	0,00
h. Diferencias negativas de cambio	0,00	e. Ingresos en otros valores negociables	0,00
i. Gastos de operaciones de intercambio financiero	0,00	f. Otros intereses e ingresos asimilados	0,00
4. Transferencias y subvenciones	0,00	g. Diferencias positivas de cambio	0,00
a. Transferencias y subvenciones corrientes	0,00	h. Ingresos de operaciones de intercambio financiero	0,00
b. Transferencias y subvenciones de capital	0,00	5. Transferencias y subvenciones	12.598,80
5. Pérdidas y gastos extraordinarios	0,00	a. Transferencias corrientes	0,00
		b. Subvenciones corrientes	0,00
		c. Transferencias de capital	0,00
		d. Subvenciones de capital	0,00
		6. Ganancias e ingresos extraordinarios	0,00
<b>AHORRO</b>	0,00		
		<b>DESAHORRO</b>	39.200,32

**INDICADORES FINANCIEROS**

Endeudamiento	0,00
---------------	------

**LIQUIDACIÓN DEL PRESUPUESTO**

Presupuesto de Ingresos	Previsión inicial	Modificaciones	Previsión Definitiva	Derechos Reconocidos	Recaudación neta	Derechos Ptes. de cobro
1 Impuestos directos	0,00	0,00	0,00	0,00	0,00	0,00
2 Impuestos indirectos	0,00	0,00	0,00	0,00	0,00	0,00
3 Tasas y otros ingresos	23.700,00	0,00	23.700,00	21.242,50	18.275,00	2.967,50
4 Transferencias corrientes	115.000,00	0,00	115.000,00	128.834,42	106.157,04	22.677,38
5 Ingresos patrimoniales	300,00	0,00	300,00	3,75	3,75	0,00
6 Enajenación de inversiones reale	0,00	0,00	0,00	0,00	0,00	0,00
7 Transferencias de capital	21.000,00	0,00	21.000,00	13.425,00	13.425,00	0,00
8 Activos financieros	0,00	0,00	0,00	0,00	0,00	0,00
9 Pasivos financieros	0,00	0,00	0,00	0,00	0,00	0,00
10 Total Ingresos	160.000,00	0,00	160.000,00	163.505,67	137.860,79	25.644,88

Presup. de Gastos	Crédito Inicial	Modificaciones	Crédito Definitivo	Obligaciones Reconocidas	Pagos Líquidos	Obligac. Ptes. de pago	Reman. Crédito comprometido	Reman. Crédito no comprometido
1. Gastos de personal	60.000,00	0,00	60.000,00	57.541,47	56.444,51	1.096,96	0,00	2.458,53
2. Gastos en bienes corrientes y servicios	58.500,00	0,00	58.500,00	56.858,20	56.858,20	0,00	0,00	1.641,80
3. Gastos financieros	0,00	0,00	0,00	0,00	0,00	0,00	0,00	0,00
4. Transferencias corrientes	11.500,00	0,00	11.500,00	10.767,84	10.767,84	0,00	0,00	732,16
6. Inversiones reales	30.000,00	0,00	30.000,00	15.900,00	10.000,00	5.900,00	0,00	14.100,00
7. Transferencias de capital	0,00	0,00	0,00	0,00	0,00	0,00	0,00	0,00
8. Activos financieros	0,00	0,00	0,00	0,00	0,00	0,00	0,00	0,00
9. Pasivos financieros	0,00	0,00	0,00	0,00	0,00	0,00	0,00	0,00
Total gastos	160.000,00	0,00	160.000,00	141.067,51	134.070,55	6.996,96	0,00	18.932,49

RESULTADO PRESUPUESTARIO		
1. Derechos reconocidos netos		163.505,67
2. Obligaciones reconocidas netas		141.067,51
3. Resultado presupuestario del ejercicio		22.438,16

ESTADO DE REMANENTE DE TESORERÍA	
1. Fondos líquidos.	
2. Derechos pendientes de cobro ...	25.915,23
Del presupuesto corriente	25.644,88
De Presupuestos cerrados de operaciones no presupuestarias cobros realizados ptes. de aplic. definitiva.	60,00
3. Obligaciones pendientes de Pago ...	15.920,81
Del presupuesto corriente	6.996,96
De presupuestos cerrados de operaciones no presupuestarias Pagos realizados ptes. de aplic. definitiva	6.258,91
Pagos realizados ptes. de aplic. definitiva	2.664,94
Pagos realizados ptes. de aplic. definitiva	0,00
I. Remanentes de tesorería total (1 + 2 - 3)	56.395,47
II. Saldos de dudoso cobro	0,00
III. Exceso de financiación afectada.	0,00
IV. Remanente de Tesorería para gastos generales (I - II - III)	56.395,47

ESTADO DE TESORERÍA	
Existencias iniciales	38.048,88
Pagos	144.368,26
Cobros	152.720,43
Existencias finales	46.401,05

LIQUIDACIÓN DE EJERCICIOS CERRADOS			
Obligaciones pendientes de pago			
Obligaciones Pendientes de pago a 1 de enero	Rectificaciones y Bajas	Total Obligaciones	Pagos realizados
10.020,76	0,00	10.020,76	3.761,85
Derechos pendientes de cobro			
Pendientes de cobro a 1 de enero	Rectificaciones y Bajas	Total Derechos anulados	Recaudación
7.405,48	0,00	7.405,48	7.345,48

Obligac. Ptes. pago a 31 de diciembre	
	6.258,91
Pendientes. de cobro a 31 de diciembre	
	60,00

INDICADORES PRESUPUESTARIOS	
Autonomía Fiscal (%)	0,00
Esfuerzo inversor (%)	11,27
Ahorro neto (%)	16,60

**LIQUIDACIÓN DEL PRESUPUESTO**

Presupuesto de Ingresos	Previsión inicial	Modificaciones	Previsión Definitiva	Derechos Reconocidos	Derechos reconocidos netos	Recaudación neta	Derechos Ptes. de cobro
1 Impuestos directos	0,00	0,00	0,00	0,00	0,00	0,00	0,00
2 Impuestos indirectos	0,00	0,00	0,00	0,00	0,00	0,00	0,00
3 Tasas y otros ingresos	4.000,00	0,00	4.000,00	4.150,52	4.150,52	4.150,52	0,00
4 Transferencias corrientes	229.783,00	0,00	229.783,00	122.787,69	122.787,69	122.787,69	0,00
5 Ingresos patrimoniales	3.000,00	0,00	3.000,00	96,80	96,80	96,80	0,00
6 Enajenación de inversiones reale	0,00	0,00	0,00	0,00	0,00	0,00	0,00
7 Transferencias de capital	167.473,00	0,00	167.473,00	14.806,05	14.806,05	14.806,05	0,00
8 Activos financieros	0,00	0,00	0,00	0,00	0,00	0,00	0,00
9 Pasivos financieros	0,00	0,00	0,00	0,00	0,00	0,00	0,00
10 Total Ingresos	404.256,00	0,00	404.256,00	141.841,06	141.841,06	141.841,06	0,00

Presupuesto de Gastos	Crédito Inicial	Modificaciones	Crédito Definitivo	Obligaciones Reconocidas	Pagos Líquidos	Remanentes Crédito	Obligac. Ptes. de pago
1. Gastos de personal	127.595,00	0,00	127.595,00	39.030,16	37.122,42	88.564,84	1.907,74
2. Gastos en bienes corrientes y servicios	97.661,00	0,00	97.661,00	56.782,98	51.001,11	40.878,02	5.781,87
3. Gastos financieros	0,00	0,00	0,00	0,00	0,00	0,00	0,00
4. Transferencias corrientes	7.000,00	0,00	7.000,00	0,00	0,00	7.000,00	0,00
6. Inversiones reales	167.000,00	0,00	167.000,00	47.389,38	0,00	119.610,62	47.389,38
7. Transferencias de capital	4.000,00	0,00	4.000,00	0,00	0,00	4.000,00	0,00
8. Activos financieros	0,00	0,00	0,00	0,00	0,00	0,00	0,00
9. Pasivos financieros	1.000,00	0,00	1.000,00	0,00	0,00	1.000,00	0,00
Total Gastos	404.256,00	0,00	404.256,00	143.202,52	88.123,53	261.053,48	55.078,99

**RESULTADO PRESUPUESTARIO**

1.Derechos reconocidos netos	141.841,06
2.Obligaciones reconocidas netas	143.202,52
3.Resultado presupuestario del ejercicio	-1.361,46
4.Desviaciones positivas de financiac.	0,00
5.Desviaciones negativas de financ.	0,00
6.Gastos financ. remanente de tesorería	0,00
Resultado Presup. Ajust. (3-4+5+6)	-1.361,46

**ESTADO DE REMANENTE DE TESORERÍA**

1. Fondos líquidos.	90.755,95
2. Derechos pendientes de cobro ...	82.007,28
Del presupuesto corriente	0,00
De Presupuestos cerrados de operaciones no presupuestarias cobros realizados ptes. de aplic. definitiva.	80.986,48
cobros realizados ptes. de aplic. definitiva.	1.020,80
3. Obligaciones pendientes de Pago ...	65.152,85
Del presupuesto corriente	55.078,99
De presupuestos cerrados de operaciones no presupuestarias Pagos realizados ptes. de aplic. definitiva	7.940,57
Pagos realizados ptes. de aplic. definitiva	2.133,29
I. Remanentes de tesorería total (1 + 2 - 3)	107.610,38
II. Saldos de dudoso cobro	0,00
III. Exceso de financiación afectada.	0,00
IV. Remanente de Tesorería para gastos generales (I - II - III)	107.610,38

**ESTADO DE TESORERÍA**

Existencias iniciales	97.730,39
Pagos	185.671,20
Cobros	178.696,76
Existencias finales	90.755,95

**LIQUIDACIÓN DE EJERCICIOS CERRADOS**

Obligaciones pendientes de pago			Prescripciones	Pagos realizados	Obligac. Ptes. pago a 31 de diciembre
Obligac. Ptes. de pago a 1 de enero	Modificaciones saldo inicial y anulaciones	Total Obligaciones			
98.288,00	0,00	98.288,00	0,00	90.347,43	7.940,57
Derechos pendientes de cobro			Total derechos cancelados	Recaudación	Pendientes. de cobro a 31 de diciembre
Pendientes de cobro a 1 de enero	Modificaciones saldo inicial	Total Derechos anulados			
111.492,88	0,00	0,00	0,00	30.506,40	80.986,48

**INDICADORES PRESUPUESTARIOS**

Autonomía Fiscal (%)	0,00
Esfuerzo inversor (%)	33,09
Ahorro neto (%)	24,58

**BALANCE DE SITUACIÓN****ACTIVO**

<b>A) Inmovilizado</b>	1.170.907,40
<b>I. Inversiones destinadas al uso general</b>	281.006,83
<b>II. Inmovilizaciones inmateriales</b>	0,00
<b>III. Inmovilizaciones materiales</b>	889.900,57
<b>IV. Inversiones gestionadas</b>	0,00
<b>V. Patrimonio público del suelo</b>	0,00
<b>VI. Inversiones financieras permanentes</b>	0,00
<b>VII. Deudores no presupuestarios a largo plazo</b>	0,00
<b>B) Gastos distribuir en varios ejercicios</b>	0,00
<b>C) Gasto circulante</b>	172.763,23
<b>I. Existencias</b>	0,00
<b>II. Deudores</b>	82.007,28
<b>III. Inversiones financieras temporales</b>	0,00
<b>IV. Tesorería</b>	90.755,95
<b>V. Ajustes por periodificación</b>	0,00
<b>Total Activo (A + B + C)</b>	<b>1.343.670,63</b>

**PASIVO**

<b>A) Fondos propios</b>	1.278.517,78
<b>I. Patrimonio</b>	700.704,54
<b>II. Reservas</b>	0,00
<b>III. Resultados de ejercicios anteriores</b>	531.785,32
<b>IV. Resultados del ejercicio</b>	46.027,92
<b>B) Provisiones para riesgos y gastos</b>	0,00
<b>C) Acreedores a largo plazo</b>	0,00
<b>I. Emisiones de obligaciones y otros valores negociables</b>	0,00
<b>II. Otras deudas a largo plazo</b>	0,00
<b>III. Desembolsos ptes. sobre acciones no exigidos</b>	0,00
<b>D) Acreedores a corto plazo</b>	65.152,85
<b>I. Emisiones de obligaciones y otros valores negociables</b>	0,00
<b>II. Otras deudas a corto plazo</b>	0,00
<b>III. Acreedores</b>	65.152,85
<b>IV. Ajustes por periodificación</b>	0,00
<b>Total Pasivo (A + B + C + D)</b>	<b>1.343.670,63</b>

**CUENTA DE RESULTADOS ECONÓMICO-PATRIMONIAL****DEBE**

<b>A) Gastos</b>	0,00
<b>1. Reduc. de existenc. product. term. y en</b>	0,00
<b>2. Aprovisionamientos</b>	0,00
<b>3. Gastos func. servic. y prestac. sociales</b>	0,00
<b>a. Gastos de personal</b>	0,00
<b>b. Prestaciones sociales</b>	0,00
<b>c. Dotaciones para amortización del inmovilizado</b>	0,00
<b>d. Variación de provisiones de tráfico</b>	0,00
<b>e. Otros gastos de gestión</b>	0,00
<b>f. Gastos financieros y asimilables</b>	0,00
<b>g. Variaciones en provisiones de inversiones financiera</b>	0,00
<b>h. Diferencias negativas de cambio</b>	0,00
<b>i. Gastos de operaciones de intercambio financiero</b>	0,00
<b>4. Transferencias y subvenciones</b>	0,00
<b>a. Transferencias y subvenciones corrientes</b>	0,00
<b>b. Transferencias y subvenciones de capital</b>	0,00
<b>5. Pérdidas y gastos extraordinarios</b>	0,00
<b>AHORRO</b>	<b>46.027,92</b>

**HABER**

<b>B) Ingresos</b>	137.593,74
<b>1. Ventas y prestaciones de servicios</b>	0,00
<b>2. Aumento de existencias de product. terminados y en fabr.</b>	0,00
<b>3. Ingresos de gestión ordinaria</b>	0,00
<b>a. Ingresos tributarios</b>	0,00
<b>b. Ingresos urbanísticos</b>	0,00
<b>4. Otros ingresos de gestión ordinaria</b>	0,00
<b>a. Reintegros</b>	0,00
<b>b. Trabajos realizados por la entidad</b>	0,00
<b>c. Otros ingresos de gestión</b>	0,00
<b>d. Ingresos de participaciones en capital</b>	0,00
<b>e. Ingresos en otros valores negociables</b>	0,00
<b>f. Otros intereses e ingresos asimilados</b>	0,00
<b>g. Diferencias positivas de cambio</b>	0,00
<b>h. Ingresos de operaciones de intercambio financiero</b>	0,00
<b>5. Transferencias y subvenciones</b>	137.593,74
<b>a. Transferencias corrientes</b>	0,00
<b>b. Subvenciones corrientes</b>	0,00
<b>c. Transferencias de capital</b>	0,00
<b>d. Subvenciones de capital</b>	0,00
<b>6. Ganancias e ingresos extraordinarios</b>	0,00
<b>DESAHORRO</b>	<b>0,00</b>

**INDICADORES FINANCIEROS**

<b>Endeudamiento</b>	0,00
----------------------	------



**LIQUIDACIÓN DEL PRESUPUESTO**

Presupuesto de Ingresos	Previsión inicial	Modificaciones	Previsión Definitiva	Derechos Reconocidos	Derechos reconocidos netos	Recaudación neta	Derechos Ptes. de cobro
1 Impuestos directos	0,00	0,00	0,00	0,00	0,00	0,00	0,00
2 Impuestos indirectos	0,00	0,00	0,00	0,00	0,00	0,00	0,00
3 Tasas y otros ingresos	1.800,00	0,00	1.800,00	0,00	0,00	0,00	0,00
4 Transferencias corrientes	130.000,00	0,00	130.000,00	75.590,75	75.590,75	75.590,75	0,00
5 Ingresos patrimoniales	1.000,00	0,00	1.000,00	42,03	42,03	42,03	0,00
6 Enajenación de inversiones reale	0,00	0,00	0,00	0,00	0,00	0,00	0,00
7 Transferencias de capital	9.200,00	0,00	9.200,00	9.172,77	9.172,77	9.172,77	0,00
8 Activos financieros	0,00	0,00	0,00	0,00	0,00	0,00	0,00
9 Pasivos financieros	0,00	0,00	0,00	0,00	0,00	0,00	0,00
10 Total Ingresos	142.000,00	0,00	142.000,00	84.805,55	84.805,55	84.805,55	0,00

Presupuesto de Gastos	Crédito Inicial	Modificaciones	Crédito Definitivo	Obligaciones Reconocidas	Pagos Líquidos	Remanentes Crédito	Obligac. Ptes. de pago
1. Gastos de personal	3.080,00	0,00	3.080,00	2.539,43	2.539,43	540,57	0,00
2. Gastos en bienes corrientes y servicios	136.620,00	0,00	136.620,00	88.879,32	88.879,32	47.740,68	0,00
3. Gastos financieros	0,00	0,00	0,00	0,00	0,00	0,00	0,00
4. Transferencias corrientes	500,00	0,00	500,00	0,00	0,00	500,00	0,00
6. Inversiones reales	1.800,00	0,00	1.800,00	1.283,50	1.283,50	516,50	0,00
7. Transferencias de capital	0,00	0,00	0,00	0,00	0,00	0,00	0,00
8. Activos financieros	0,00	0,00	0,00	0,00	0,00	0,00	0,00
9. Pasivos financieros	0,00	0,00	0,00	0,00	0,00	0,00	0,00
Total Gastos	142.000,00	0,00	142.000,00	92.702,25	92.702,25	49.297,75	0,00

**RESULTADO PRESUPUESTARIO**

1.Derechos reconocidos netos	84.805,55
2.Obligaciones reconocidas netas	92.702,25
3.Resultado presupuestario del ejercicio	-7.896,70
4.Desviaciones positivas de financiac.	0,00
5.Desviaciones negativas de financ.	0,00
6.Gastos financ. remanente de tesorería	0,00
Resultado Presup. Ajust. (3-4+5+6)	-7.896,70

**ESTADO DE REMANENTE DE TESORERÍA**

1. Fondos líquidos.	22.744,49
2. Derechos pendientes de cobro ...	-50,00
Del presupuesto corriente	0,00
De Presupuestos cerrados de operaciones no presupuestarias cobros realizados ptes. de aplic. definitiva.	50,00
3. Obligaciones pendientes de Pago ...	406,87
Del presupuesto corriente	0,00
De presupuestos cerrados de operaciones no presupuestarias Pagos realizados ptes. de aplic. definitiva	406,87
I. Remanentes de tesorería total (1 + 2 - 3)	22.287,62
II. Saldos de dudoso cobro	0,00
III. Exceso de financiación afectada.	0,00
IV. Remanente de Tesorería para gastos generales (I -II - III)	22.287,62

**ESTADO DE TESORERÍA**

Existencias iniciales	30.535,01
Pagos	93.038,19
Cobros	85.247,67
Existencias finales	22.744,49

**LIQUIDACIÓN DE EJERCICIOS CERRADOS**

Obligaciones pendientes de pago			Prescripciones	Pagos realizados	Obligac. Ptes. pago a 31 de diciembre
Obligac. Ptes. de pago a 1 de enero	Modificaciones saldo inicial y anulaciones	Total Obligaciones			
300,00	0,00	300,00	0,00	0,00	300,00
Derechos pendientes de cobro			Total derechos cancelados	Recaudación	Pendientes. de cobro a 31 de diciembre
Pendientes de cobro a 1 de enero	Modificaciones saldo inicial	Total Derechos anulados			
0,00	0,00	0,00	0,00	0,00	0,00

**INDICADORES PRESUPUESTARIOS**

Autonomía Fiscal (%)	0,00
Esfuerzo inversor (%)	1,38
Ahorro neto (%)	-20,87

**BALANCE DE SITUACIÓN**

<b>ACTIVO</b>		<b>PASIVO</b>	
<b>A) Inmovilizado</b>	222.918,57	<b>A) Fondos propios</b>	245.206,19
I. Inversiones destinadas al uso general	1.283,50	I. Patrimonio	226.195,15
II. Inmovilizaciones inmateriales	0,00	II. Reservas	0,00
III. Inmovilizaciones materiales	221.635,07	III. Resultados de ejercicios anteriores	25.624,24
IV. Inversiones gestionadas	0,00	IV. Resultados del ejercicio	-6.613,20
V. Patrimonio público del suelo	0,00	<b>B) Provisiones para riesgos y gastos</b>	0,00
VI. Inversiones financieras permanentes	0,00	<b>C) Acreedores a largo plazo</b>	0,00
VII. Deudores no presupuestarios a largo plazo	0,00	I. Emisiones de obligaciones y otros valores negociables	0,00
<b>B) Gastos distribuir en varios ejercicios</b>	0,00	II. Otras deudas a largo plazo	0,00
<b>C) Gasto circulante</b>	22.744,49	III. Desembolsos ptes. sobre acciones no exigidos	0,00
I. Existencias	0,00	<b>D) Acreedores a corto plazo</b>	456,87
II. Deudores	0,00	I. Emisiones de obligaciones y otros valores negociables	0,00
III. Inversiones financieras temporales	0,00	II. Otras deudas a corto plazo	0,00
IV. Tesorería	22.744,49	III. Acreedores	456,87
V. Ajustes por periodificación	0,00	IV. Ajustes por periodificación	0,00
<b>Total Activo (A + B + C)</b>	<b>245.663,06</b>	<b>Total Pasivo (A + B + C + D)</b>	<b>245.663,06</b>

**CUENTA DE RESULTADOS ECONÓMICO-PATRIMONIAL**

<b>DEBE</b>		<b>HABER</b>	
<b>A) Gastos</b>	0,00	<b>B) Ingresos</b>	84.763,52
1. Reduc. de existenc. product. term. y en	0,00	1. Ventas y prestaciones de servicios	0,00
2. Aprovisionamientos	0,00	2. Aumento de existencias de product. terminados y en fabr.	0,00
3. Gastos func. servic. y prestac. sociales	0,00	3. Ingresos de gestión ordinaria	0,00
a. Gastos de personal	0,00	a. Ingresos tributarios	0,00
b. Prestaciones sociales	0,00	b. Ingresos urbanísticos	0,00
c. Dotaciones para amortización del inmovilizado	0,00	4. Otros ingresos de gestión ordinaria	0,00
d. Variación de provisiones de tráfico	0,00	a. Reintegros	0,00
e. Otros gastos de gestión	0,00	b. Trabajos realizados por la entidad	0,00
f. Gastos financieros y asimilables	0,00	c. Otros ingresos de gestión	0,00
g. Variaciones en provisiones de inversiones financiera	0,00	d. Ingresos de participaciones en capital	0,00
h. Diferencias negativas de cambio	0,00	e. Ingresos en otros valores negociables	0,00
i. Gastos de operaciones de intercambio financiero	0,00	f. Otros intereses e ingresos asimilados	0,00
4. Transferencias y subvenciones	0,00	g. Diferencias positivas de cambio	0,00
a. Transferencias y subvenciones corrientes	0,00	h. Ingresos de operaciones de intercambio financiero	0,00
b. Transferencias y subvenciones de capital	0,00	5. Transferencias y subvenciones	84.763,52
5. Pérdidas y gastos extraordinarios	0,00	a. Transferencias corrientes	0,00
		b. Subvenciones corrientes	0,00
		c. Transferencias de capital	0,00
		d. Subvenciones de capital	0,00
		6. Ganancias e ingresos extraordinarios	0,00
<b>AHORRO</b>	0,00		
		<b>DESAHORRO</b>	6.613,20

**INDICADORES FINANCIEROS**

<b>Endeudamiento</b>	0,00
----------------------	------

**LIQUIDACIÓN DEL PRESUPUESTO**

Presupuesto de Ingresos	Previsión inicial	Modificaciones	Previsión Definitiva	Derechos Reconocidos	Derechos reconocidos netos	Recaudación neta	Derechos Ptes. de cobro
1 Impuestos directos	0,00	0,00	0,00	0,00	0,00	0,00	0,00
2 Impuestos indirectos	0,00	0,00	0,00	0,00	0,00	0,00	0,00
3 Tasas y otros ingresos	93.387,18	0,00	93.387,18	90.932,40	85.836,20	85.836,20	0,00
4 Transferencias corrientes	10.096,80	0,00	10.096,80	10.096,80	10.096,80	10.096,80	0,00
5 Ingresos patrimoniales	500,00	0,00	500,00	199,06	199,06	199,06	0,00
6 Enajenación de inversiones reale	0,00	0,00	0,00	0,00	0,00	0,00	0,00
7 Transferencias de capital	157.016,02	0,00	157.016,02	159.289,97	159.289,97	159.289,97	0,00
8 Activos financieros	0,00	0,00	0,00	0,00	0,00	0,00	0,00
9 Pasivos financieros	0,00	0,00	0,00	0,00	0,00	0,00	0,00
10 Total Ingresos	261.000,00	0,00	261.000,00	260.518,23	255.422,03	255.422,03	0,00

Presupuesto de Gastos	Crédito Inicial	Modificaciones	Crédito Definitivo	Obligaciones Reconocidas	Pagos Líquidos	Remanentes Crédito	Obligac. Ptes. de pago
1. Gastos de personal	2.126,14	0,00	2.126,14	2.026,14	2.026,14	100,00	0,00
2. Gastos en bienes corrientes y servicios	113.820,00	0,00	113.820,00	107.349,00	107.349,00	6.471,00	0,00
3. Gastos financieros	53,86	0,00	53,86	10,85	10,85	43,01	0,00
4. Transferencias corrientes	0,00	0,00	0,00	0,00	0,00	0,00	0,00
6. Inversiones reales	145.000,00	0,00	145.000,00	119.967,15	119.967,15	25.032,85	0,00
7. Transferencias de capital	0,00	0,00	0,00	0,00	0,00	0,00	0,00
8. Activos financieros	0,00	0,00	0,00	0,00	0,00	0,00	0,00
9. Pasivos financieros	0,00	0,00	0,00	0,00	0,00	0,00	0,00
Total Gastos	261.000,00	0,00	261.000,00	229.353,14	229.353,14	31.646,86	0,00

**RESULTADO PRESUPUESTARIO**

1.Derechos reconocidos netos	255.422,03
2.Obligaciones reconocidas netas	229.353,14
3.Resultado presupuestario del ejercicio	26.068,89
4.Desviaciones positivas de financiac.	0,00
5.Desviaciones negativas de financ.	0,00
6.Gastos financ. remanente de tesorería	0,00
<b>Resultado Presup. Ajust. (3-4+5+6)</b>	<b>26.068,89</b>

**ESTADO DE REMANENTE DE TESORERÍA**

1. Fondos líquidos.	7.939,92
2. Derechos pendientes de cobro ...	27.845,24
Del presupuesto corriente	0,00
De Presupuestos cerrados de operaciones no presupuestarias cobros realizados ptes. de aplic. definitiva.	27.845,24
cobros realizados ptes. de aplic. definitiva.	50,00
3. Obligaciones pendientes de Pago ...	11.098,44
Del presupuesto corriente	0,00
De presupuestos cerrados de operaciones no presupuestarias Pagos realizados ptes. de aplic. definitiva	11.098,44
Pagos realizados ptes. de aplic. definitiva	0,00
I. Remanentes de tesorería total (1 + 2 - 3 )	24.686,72
II. Saldos de dudoso cobro	0,00
III. Exceso de financiación afectada.	0,00
IV. Remanente de Tesorería para gastos generales (I -II - III )	24.686,72

**ESTADO DE TESORERÍA**

Existencias iniciales	1.760,64
Pagos	272.952,12
Cobros	279.131,40
Existencias finales	7.939,92

**LIQUIDACIÓN DE EJERCICIOS CERRADOS**

Obligaciones pendientes de pago			Prescripciones	Pagos realizados	Obligac. Ptes. pago a 31 de diciembre
Obligac. Ptes. de pago a 1 de enero	Modificaciones saldo inicial y anulaciones	Total Obligaciones			
0,00	0,00	0,00	0,00	0,00	0,00
Derechos pendientes de cobro			Total derechos cancelados	Recaudación	Pendientes. de cobro a 31 de diciembre
Pendientes de cobro a 1 de enero	Modificaciones saldo inicial	Total Derechos anulados			
0,00	0,00	0,00	0,00	0,00	0,00

**INDICADORES PRESUPUESTARIOS**

Autonomía Fiscal (%)	0,00
Esfuerzo inversor (%)	52,31
Ahorro neto (%)	-13,79

**BALANCE DE SITUACIÓN****ACTIVO**

<b>A) Inmovilizado</b>	1.477.869,44
<b>I. Inversiones destinadas al uso general</b>	119.967,15
<b>II. Inmovilizaciones inmateriales</b>	0,00
<b>III. Inmovilizaciones materiales</b>	1.357.902,29
<b>IV. Inversiones gestionadas</b>	0,00
<b>V. Patrimonio público del suelo</b>	0,00
<b>VI. Inversiones financieras permanentes</b>	0,00
<b>VII. Deudores no presupuestarios a largo plazo</b>	0,00
<b>B) Gastos distribuir en varios ejercicios</b>	0,00
<b>C) Gasto circulante</b>	35.835,16
<b>I. Existencias</b>	0,00
<b>II. Deudores</b>	27.895,24
<b>III. Inversiones financieras temporales</b>	0,00
<b>IV. Tesorería</b>	7.939,92
<b>V. Ajustes por periodificación</b>	0,00
<b>Total Activo (A + B + C)</b>	<b>1.513.704,60</b>

**PASIVO**

<b>A) Fondos propios</b>	1.502.556,16
<b>I. Patrimonio</b>	1.268.837,08
<b>II. Reservas</b>	0,00
<b>III. Resultados de ejercicios anteriores</b>	87.683,04
<b>IV. Resultados del ejercicio</b>	146.036,04
<b>B) Provisiones para riesgos y gastos</b>	0,00
<b>C) Acreedores a largo plazo</b>	4.839,98
<b>I. Emisiones de obligaciones y otros valores negociables</b>	0,00
<b>II. Otras deudas a largo plazo</b>	0,00
<b>III. Desembolsos ptes. sobre acciones no exigidos</b>	0,00
<b>D) Acreedores a corto plazo</b>	6.308,46
<b>I. Emisiones de obligaciones y otros valores negociables</b>	0,00
<b>II. Otras deudas a corto plazo</b>	0,00
<b>III. Acreedores</b>	6.308,46
<b>IV. Ajustes por periodificación</b>	0,00
<b>Total Pasivo (A + B + C + D)</b>	<b>1.513.704,60</b>

**CUENTA DE RESULTADOS ECONÓMICO-PATRIMONIAL****DEBE**

<b>A) Gastos</b>	0,00
<b>1. Reduc. de existenc. product. term. y en</b>	0,00
<b>2. Aprovisionamientos</b>	0,00
<b>3. Gastos func. servic. y prestac. sociales</b>	0,00
<b>a. Gastos de personal</b>	0,00
<b>b. Prestaciones sociales</b>	0,00
<b>c. Dotaciones para amortización del inmovilizado</b>	0,00
<b>d. Variación de provisiones de tráfico</b>	0,00
<b>e. Otros gastos de gestión</b>	0,00
<b>f. Gastos financieros y asimilables</b>	0,00
<b>g. Variaciones en provisiones de inversiones financiera</b>	0,00
<b>h. Diferencias negativas de cambio</b>	0,00
<b>i. Gastos de operaciones de intercambio financiero</b>	0,00
<b>4. Transferencias y subvenciones</b>	0,00
<b>a. Transferencias y subvenciones corrientes</b>	0,00
<b>b. Transferencias y subvenciones de capital</b>	0,00
<b>5. Pérdidas y gastos extraordinarios</b>	0,00
<b>AHORRO</b>	<b>146.036,04</b>

**HABER**

<b>B) Ingresos</b>	169.386,77
<b>1. Ventas y prestaciones de servicios</b>	0,00
<b>2. Aumento de existencias de product. terminados y en fabr.</b>	0,00
<b>3. Ingresos de gestión ordinaria</b>	0,00
<b>a. Ingresos tributarios</b>	0,00
<b>b. Ingresos urbanísticos</b>	0,00
<b>4. Otros ingresos de gestión ordinaria</b>	0,00
<b>a. Reintegros</b>	0,00
<b>b. Trabajos realizados por la entidad</b>	0,00
<b>c. Otros ingresos de gestión</b>	0,00
<b>d. Ingresos de participaciones en capital</b>	0,00
<b>e. Ingresos en otros valores negociables</b>	0,00
<b>f. Otros intereses e ingresos asimilados</b>	0,00
<b>g. Diferencias positivas de cambio</b>	0,00
<b>h. Ingresos de operaciones de intercambio financiero</b>	0,00
<b>5. Transferencias y subvenciones</b>	169.386,77
<b>a. Transferencias corrientes</b>	0,00
<b>b. Subvenciones corrientes</b>	0,00
<b>c. Transferencias de capital</b>	0,00
<b>d. Subvenciones de capital</b>	0,00
<b>6. Ganancias e ingresos extraordinarios</b>	0,00
<b>DESAHORRO</b>	<b>0,00</b>

**INDICADORES FINANCIEROS**

<b>Endeudamiento</b>	0,01
----------------------	------

**LIQUIDACIÓN DEL PRESUPUESTO**

Presupuesto de Ingresos	Previsión inicial	Modificaciones	Previsión Definitiva	Derechos Reconocidos	Derechos reconocidos netos	Recaudación neta	Derechos Ptes. de cobro
1 Impuestos directos	0,00	0,00	0,00	0,00	0,00	0,00	0,00
2 Impuestos indirectos	0,00	0,00	0,00	0,00	0,00	0,00	0,00
3 Tasas y otros ingresos	1.200,00	0,00	1.200,00	5,67	5,67	5,67	0,00
4 Transferencias corrientes	91.582,06	0,00	91.582,06	145.505,97	145.505,97	121.505,97	24.000,00
5 Ingresos patrimoniales	140,00	0,00	140,00	58,66	58,66	58,66	0,00
6 Enajenación de inversiones reale	0,00	0,00	0,00	0,00	0,00	0,00	0,00
7 Transferencias de capital	288.480,00	0,00	288.480,00	42.229,98	42.229,98	24.589,98	17.640,00
8 Activos financieros	0,00	51.900,00	51.900,00	0,00	0,00	0,00	0,00
9 Pasivos financieros	0,00	0,00	0,00	0,00	0,00	0,00	0,00
10 Total Ingresos	381.402,06	51.900,00	433.302,06	187.800,28	187.800,28	146.160,28	41.640,00

Presupuesto de Gastos	Crédito Inicial	Modificaciones	Crédito Definitivo	Obligaciones Reconocidas	Pagos Líquidos	Remanentes Crédito	Obligac. Ptes. de pago
1. Gastos de personal	63.942,06	30.845,00	94.787,06	79.440,76	79.440,76	15.346,30	0,00
2. Gastos en bienes corrientes y servicios	29.970,00	19.255,00	49.225,00	34.013,79	34.013,79	15.211,21	0,00
3. Gastos financieros	0,00	0,00	0,00	0,00	0,00	0,00	0,00
4. Transferencias corrientes	2.290,00	1.800,00	4.090,00	3.825,38	3.825,38	264,62	0,00
6. Inversiones reales	285.000,00	0,00	285.000,00	65.715,80	0,00	219.284,20	65.715,80
7. Transferencias de capital	0,00	0,00	0,00	0,00	0,00	0,00	0,00
8. Activos financieros	200,00	0,00	200,00	0,00	0,00	200,00	0,00
9. Pasivos financieros	0,00	0,00	0,00	0,00	0,00	0,00	0,00
Total Gastos	381.402,06	51.900,00	433.302,06	182.995,73	117.279,93	250.306,33	65.715,80

**RESULTADO PRESUPUESTARIO**

1. Derechos reconocidos netos	187.800,28
2. Obligaciones reconocidas netas	182.995,73
3. Resultado presupuestario del ejercicio	4.804,55
4. Desviaciones positivas de financiac.	0,00
5. Desviaciones negativas de financ.	0,00
6. Gastos financ. remanente de tesorería	51.900,00
Resultado Presup. Ajust. (3-4+5+6)	56.704,55

**ESTADO DE REMANENTE DE TESORERÍA**

1. Fondos líquidos.	108.359,69
2. Derechos pendientes de cobro ...	41.640,00
Del presupuesto corriente	41.640,00
De Presupuestos cerrados de operaciones no presupuestarias cobros realizados ptes. de aplic. definitiva.	0,00
3. Obligaciones pendientes de Pago ...	73.998,06
Del presupuesto corriente	65.715,80
De presupuestos cerrados de operaciones no presupuestarias Pagos realizados ptes. de aplic. definitiva	0,00
I. Remanentes de tesorería total (1 + 2 - 3)	76.001,63
II. Saldos de dudoso cobro	0,00
III. Exceso de financiación afectada.	0,00
IV. Remanente de Tesorería para gastos generales (I - II - III)	76.001,63

**ESTADO DE TESORERÍA**

Existencias iniciales	111.138,16
Pagos	210.992,05
Cobros	208.213,58
Existencias finales	108.359,69

**LIQUIDACIÓN DE EJERCICIOS CERRADOS**

Obligaciones pendientes de pago	Obligaciones pendientes de pago	Total Obligaciones	Prescripciones	Pagos realizados	Obligac. Ptes. pago a 31 de diciembre
Obligac. Ptes. de pago a 1 de enero	Modificaciones saldo inicial y anulaciones	83.327,56	0,00	83.327,56	0,00
Derechos pendientes de cobro	Pendientes de cobro a 1 de enero	Total Derechos anulados	Total derechos cancelados	Recaudación	Pendientes. de cobro a 31 de diciembre
50.045,95	Modificaciones saldo inicial	0,00	0,00	50.045,95	0,00

**INDICADORES PRESUPUESTARIOS**

Autonomía Fiscal (%)	0,00
Esfuerzo inversor (%)	35,91
Ahorro neto (%)	19,43

**BALANCE DE SITUACIÓN**

<b>ACTIVO</b>		<b>PASIVO</b>	
<b>A) Inmovilizado</b>	348.773,74	<b>A) Fondos propios</b>	424.775,37
<b>I. Inversiones destinadas al uso general</b>	225.137,94	<b>I. Patrimonio</b>	-308.962,27
<b>II. Inmovilizaciones inmateriales</b>	15.804,33	<b>II. Reservas</b>	0,00
<b>III. Inmovilizaciones materiales</b>	107.831,47	<b>III. Resultados de ejercicios anteriores</b>	663.217,29
<b>IV. Inversiones gestionadas</b>	0,00	<b>IV. Resultados del ejercicio</b>	70.520,35
<b>V. Patrimonio público del suelo</b>	0,00	<b>B) Provisiones para riesgos y gastos</b>	0,00
<b>VI. Inversiones financieras permanentes</b>	0,00	<b>C) Acreedores a largo plazo</b>	0,00
<b>VII. Deudores no presupuestarios a largo plazo</b>	0,00	<b>I. Emisiones de obligaciones y otros valores negociables</b>	0,00
<b>B) Gastos distribuir en varios ejercicios</b>	0,00	<b>II. Otras deudas a largo plazo</b>	0,00
<b>C) Gasto circulante</b>	149.999,69	<b>III. Desembolsos ptes. sobre acciones no exigidos</b>	0,00
<b>I. Existencias</b>	0,00	<b>D) Acreedores a corto plazo</b>	73.998,06
<b>II. Deudores</b>	41.640,00	<b>I. Emisiones de obligaciones y otros valores negociables</b>	0,00
<b>III. Inversiones financieras temporales</b>	0,00	<b>II. Otras deudas a corto plazo</b>	0,00
<b>IV. Tesorería</b>	108.359,69	<b>III. Acreedores</b>	73.998,06
<b>V. Ajustes por periodificación</b>	0,00	<b>IV. Ajustes por periodificación</b>	0,00
<b>Total Activo (A + B + C)</b>	498.773,43	<b>Total Pasivo (A + B + C + D)</b>	498.773,43

**CUENTA DE RESULTADOS ECONÓMICO-PATRIMONIAL**

<b>DEBE</b>		<b>HABER</b>	
<b>A) Gastos</b>	3.825,38	<b>B) Ingresos</b>	187.735,95
<b>1. Reduc. de existenc. product. term. y en</b>	0,00	<b>1. Ventas y prestaciones de servicios</b>	0,00
<b>2. Aprovisionamientos</b>	0,00	<b>2. Aumento de existencias de product. terminados y en fabr.</b>	0,00
<b>3. Gastos func. servic. y prestac. sociales</b>	0,00	<b>3. Ingresos de gestión ordinaria</b>	0,00
<b>a. Gastos de personal</b>	0,00	<b>a. Ingresos tributarios</b>	0,00
<b>b. Prestaciones sociales</b>	0,00	<b>b. Ingresos urbanísticos</b>	0,00
<b>c. Dotaciones para amortización del inmovilizado</b>	0,00	<b>4. Otros ingresos de gestión ordinaria</b>	0,00
<b>d. Variación de provisiones de tráfico</b>	0,00	<b>a. Reintegros</b>	0,00
<b>e. Otros gastos de gestión</b>	0,00	<b>b. Trabajos realizados por la entidad</b>	0,00
<b>f. Gastos financieros y asimilables</b>	0,00	<b>c. Otros ingresos de gestión</b>	0,00
<b>g. Variaciones en provisiones de inversiones financiera</b>	0,00	<b>d. Ingresos de participaciones en capital</b>	0,00
<b>h. Diferencias negativas de cambio</b>	0,00	<b>e. Ingresos en otros valores negociables</b>	0,00
<b>i. Gastos de operaciones de intercambio financiero</b>	0,00	<b>f. Otros intereses e ingresos asimilados</b>	0,00
<b>4. Transferencias y subvenciones</b>	3.825,38	<b>g. Diferencias positivas de cambio</b>	0,00
<b>a. Transferencias y subvenciones corrientes</b>	3.825,38	<b>h. Ingresos de operaciones de intercambio financiero</b>	0,00
<b>b. Transferencias y subvenciones de capital</b>	0,00	<b>5. Transferencias y subvenciones</b>	187.735,95
<b>5. Pérdidas y gastos extraordinarios</b>	0,00	<b>a. Transferencias corrientes</b>	0,00
		<b>b. Subvenciones corrientes</b>	0,00
		<b>c. Transferencias de capital</b>	0,00
		<b>d. Subvenciones de capital</b>	0,00
		<b>6. Ganancias e ingresos extraordinarios</b>	0,00
<b>AHORRO</b>	70.520,35	<b>DESAHORRO</b>	0,00

**INDICADORES FINANCIEROS**

<b>Endeudamiento</b>	0,00
----------------------	------

**LIQUIDACIÓN DEL PRESUPUESTO**

Presupuesto de Ingresos	Previsión inicial	Modificaciones	Previsión Definitiva	Derechos Reconocidos	Derechos reconocidos netos	Recaudación neta	Derechos Ptes. de cobro
1 Impuestos directos	0,00	0,00	0,00	0,00	0,00	0,00	0,00
2 Impuestos indirectos	0,00	0,00	0,00	0,00	0,00	0,00	0,00
3 Tasas y otros ingresos	0,00	0,00	0,00	181,14	181,14	181,14	0,00
4 Transferencias corrientes	9.422,40	0,00	9.422,40	25.591,33	25.591,33	24.377,88	1.213,45
5 Ingresos patrimoniales	0,00	0,00	0,00	0,31	0,31	0,31	0,00
6 Enajenación de inversiones reale	0,00	0,00	0,00	0,00	0,00	0,00	0,00
7 Transferencias de capital	0,00	0,00	0,00	0,00	0,00	0,00	0,00
8 Activos financieros	0,00	0,00	0,00	0,00	0,00	0,00	0,00
9 Pasivos financieros	0,00	0,00	0,00	0,00	0,00	0,00	0,00
10 Total Ingresos	9.422,40	0,00	9.422,40	25.772,78	25.772,78	24.559,33	1.213,45

Presupuesto de Gastos	Crédito Inicial	Modificaciones	Crédito Definitivo	Obligaciones Reconocidas	Pagos Líquidos	Remanentes Crédito	Obligac. Ptes. de pago
1. Gastos de personal	3.971,98	0,00	3.971,98	3.584,43	3.429,95	387,55	154,48
2. Gastos en bienes corrientes y servicios	5.165,04	0,00	5.165,04	2.262,86	1.105,00	2.902,18	1.157,86
3. Gastos financieros	0,00	0,00	0,00	0,00	0,00	0,00	0,00
4. Transferencias corrientes	285,38	0,00	285,38	285,38	0,00	0,00	285,38
6. Inversiones reales	0,00	0,00	0,00	0,00	0,00	0,00	0,00
7. Transferencias de capital	0,00	0,00	0,00	0,00	0,00	0,00	0,00
8. Activos financieros	0,00	0,00	0,00	0,00	0,00	0,00	0,00
9. Pasivos financieros	0,00	0,00	0,00	0,00	0,00	0,00	0,00
Total Gastos	9.422,40	0,00	9.422,40	6.132,67	4.534,95	3.289,73	1.597,72

**RESULTADO PRESUPUESTARIO**

1. Derechos reconocidos netos	25.772,78
2. Obligaciones reconocidas netas	6.132,67
3. Resultado presupuestario del ejercicio	19.640,11
4. Desviaciones positivas de financiac.	0,00
5. Desviaciones negativas de financ.	0,00
6. Gastos financ. remanente de tesorería	0,00
<b>Resultado Presup. Ajust. (3-4+5+6)</b>	<b>19.640,11</b>

**ESTADO DE REMANENTE DE TESORERÍA**

1. Fondos líquidos.	23.874,96
2. Derechos pendientes de cobro ...	1.313,45
Del presupuesto corriente	1.213,45
De Presupuestos cerrados de operaciones no presupuestarias cobros realizados ptes. de aplic. definitiva.	100,00
3. Obligaciones pendientes de Pago ...	1.753,79
Del presupuesto corriente	1.597,72
De presupuestos cerrados de operaciones no presupuestarias Pagos realizados ptes. de aplic. definitiva	60,00
Pagos realizados ptes. de aplic. definitiva	96,07
Pagos realizados ptes. de aplic. definitiva	0,00
<b>I. Remanentes de tesorería total (1 + 2 - 3)</b>	<b>23.434,62</b>
II. Saldos de dudoso cobro	185,61
III. Exceso de financiación afectada.	0,00
<b>IV. Remanente de Tesorería para gastos generales (I - II - III)</b>	<b>23.249,01</b>

**ESTADO DE TESORERÍA**

Existencias iniciales	3.677,55
Pagos	6.740,47
Cobros	26.937,88
Existencias finales	23.874,96

**LIQUIDACIÓN DE EJERCICIOS CERRADOS**

Obligaciones pendientes de pago	Obligac. Ptes. de pago a 1 de enero	Modificaciones saldo inicial y anulaciones	Total Obligaciones	Prescripciones	Pagos realizados	Obligac. Ptes. pago a 31 de diciembre
	778,27	0,00	778,27	0,00	718,27	60,00
Derechos pendientes de cobro	Pendientes de cobro a 1 de enero	Modificaciones saldo inicial	Total Derechos anulados	Total derechos cancelados	Recaudación	Pendientes. de cobro a 31 de diciembre
	1.000,00	0,00	0,00	0,00	900,00	100,00

**INDICADORES PRESUPUESTARIOS**

Autonomía Fiscal (%)	0,00
Esfuerzo inversor (%)	0,00
Ahorro neto (%)	76,20

**BALANCE DE SITUACIÓN****ACTIVO**

<b>A) Inmovilizado</b>	702,44
I. Inversiones destinadas al uso general	0,00
II. Inmovilizaciones inmateriales	0,00
III. Inmovilizaciones materiales	702,44
IV. Inversiones gestionadas	0,00
V. Patrimonio público del suelo	0,00
VI. Inversiones financieras permanentes	0,00
VII. Deudores no presupuestarios a largo plazo	0,00
<b>B) Gastos distribuir en varios ejercicios</b>	0,00
<b>C) Gasto circulante</b>	25.122,80
I. Existencias	0,00
II. Deudores	1.247,84
III. Inversiones financieras temporales	0,00
IV. Tesorería	23.874,96
V. Ajustes por periodificación	0,00
<b>Total Activo (A + B + C)</b>	<b>25.825,24</b>

**PASIVO**

<b>A) Fondos propios</b>	24.071,45
I. Patrimonio	3.052,63
II. Reservas	0,00
III. Resultados de ejercicios anteriores	1.561,39
IV. Resultados del ejercicio	19.457,43
<b>B) Provisiones para riesgos y gastos</b>	0,00
<b>C) Acreedores a largo plazo</b>	0,00
I. Emisiones de obligaciones y otros valores negociables	0,00
II. Otras deudas a largo plazo	0,00
III. Desembolsos ptes. sobre acciones no exigidos	0,00
<b>D) Acreedores a corto plazo</b>	1.753,79
I. Emisiones de obligaciones y otros valores negociables	0,00
II. Otras deudas a corto plazo	0,00
III. Acreedores	1.753,79
IV. Ajustes por periodificación	0,00
<b>Total Pasivo (A + B + C + D)</b>	<b>25.825,24</b>

**CUENTA DE RESULTADOS ECONÓMICO-PATRIMONIAL****DEBE**

<b>A) Gastos</b>	285,38
1. Reduc. de existenc. product. term. y en	0,00
2. Aprovisionamientos	0,00
3. Gastos func. servic. y prestac. sociales	0,00
a. Gastos de personal	0,00
b. Prestaciones sociales	0,00
c. Dotaciones para amortización del inmovilizado	0,00
d. Variación de provisiones de tráfico	0,00
e. Otros gastos de gestión	0,00
f. Gastos financieros y asimilables	0,00
g. Variaciones en provisiones de inversiones financiera	0,00
h. Diferencias negativas de cambio	0,00
i. Gastos de operaciones de intercambio financiero	0,00
4. Transferencias y subvenciones	285,38
a. Transferencias y subvenciones corrientes	285,38
b. Transferencias y subvenciones de capital	0,00
5. Pérdidas y gastos extraordinarios	0,00
<b>AHORRO</b>	<b>19.457,43</b>

**HABER**

<b>B) Ingresos</b>	25.591,33
1. Ventas y prestaciones de servicios	0,00
2. Aumento de existencias de product. terminados y en fabr.	0,00
3. Ingresos de gestión ordinaria	0,00
a. Ingresos tributarios	0,00
b. Ingresos urbanísticos	0,00
4. Otros ingresos de gestión ordinaria	0,00
a. Reintegros	0,00
b. Trabajos realizados por la entidad	0,00
c. Otros ingresos de gestión	0,00
d. Ingresos de participaciones en capital	0,00
e. Ingresos en otros valores negociables	0,00
f. Otros intereses e ingresos asimilados	0,00
g. Diferencias positivas de cambio	0,00
h. Ingresos de operaciones de intercambio financiero	0,00
5. Transferencias y subvenciones	25.591,33
a. Transferencias corrientes	0,00
b. Subvenciones corrientes	0,00
c. Transferencias de capital	0,00
d. Subvenciones de capital	0,00
6. Ganancias e ingresos extraordinarios	0,00
<b>DESAHORRO</b>	<b>0,00</b>

**INDICADORES FINANCIEROS**

<b>Endeudamiento</b>	0,00
----------------------	------



**LIQUIDACIÓN DEL PRESUPUESTO**

Presupuesto de Ingresos	Previsión inicial	Modificaciones	Previsión Definitiva	Derechos Reconocidos	Recaudación neta	Derechos Ptes. de cobro
1 Impuestos directos	0,00	0,00	0,00	0,00	0,00	0,00
2 Impuestos indirectos	0,00	0,00	0,00	0,00	0,00	0,00
3 Tasas y otros ingresos	6.200,00	12.799,96	18.999,96	5.030,00	5.030,00	0,00
4 Transferencias corrientes	55.365,00	0,00	55.365,00	63.999,48	63.999,48	0,00
5 Ingresos patrimoniales	175,00	0,60	175,60	239,30	239,30	0,00
6 Enajenación de inversiones reales	0,00	0,00	0,00	0,00	0,00	0,00
7 Transferencias de capital	0,00	0,00	0,00	0,00	0,00	0,00
8 Activos financieros	0,00	0,00	0,00	0,00	0,00	0,00
9 Pasivos financieros	0,00	0,00	0,00	0,00	0,00	0,00
10 Total Ingresos	61.740,00	12.800,56	74.540,56	69.268,78	69.268,78	0,00

Presup. de Gastos	Crédito Inicial	Modificaciones	Crédito Definitivo	Obligaciones Reconocidas	Pagos Líquidos	Obligac. Ptes. de pago	Reman. Crédito comprometido	Reman. Crédito no comprometido
1. Gastos de personal	45.125,00	8.943,87	54.068,87	54.060,90	54.060,90	0,00	0,00	7,97
2. Gastos en bienes corrientes y servicios	11.185,00	0,60	11.185,60	9.278,52	9.278,52	0,00	0,00	1.907,08
3. Gastos financieros	30,00	0,00	30,00	17,10	17,10	0,00	0,00	12,90
4. Transferencias corrientes	3.400,00	311,09	3.711,09	3.711,09	3.711,09	0,00	0,00	0,00
6. Inversiones reales	2.000,00	3.545,00	5.545,00	4.699,29	4.699,29	0,00	0,00	845,71
7. Transferencias de capital	0,00	0,00	0,00	0,00	0,00	0,00	0,00	0,00
8. Activos financieros	0,00	0,00	0,00	0,00	0,00	0,00	0,00	0,00
9. Pasivos financieros	0,00	0,00	0,00	0,00	0,00	0,00	0,00	0,00
Total gastos	61.740,00	12.800,56	74.540,56	71.766,90	71.766,90	0,00	0,00	2.773,66

**RESULTADO PRESUPUESTARIO**

1. Derechos reconocidos netos	69.268,78
2. Obligaciones reconocidas netas	71.766,90
3. Resultado presupuestario del ejercicio	-2.498,12

**ESTADO DE REMANENTE DE TESORERÍA**

1. Fondos líquidos.	
2. Derechos pendientes de cobro ...	6.208,28
Del presupuesto corriente	0,00
De Presupuestos cerrados de operaciones no presupuestarias cobros realizados ptes. de aplic. definitiva.	6.208,28
3. Obligaciones pendientes de Pago ...	10.188,38
Del presupuesto corriente	0,00
De presupuestos cerrados de operaciones no presupuestarias Pagos realizados ptes. de aplic. definitiva	10.188,38
I. Remanentes de tesorería total (1 + 2 - 3)	26.367,54
II. Saldos de dudoso cobro	0,00
III. Exceso de financiación afectada.	0,00
IV. Remanente de Tesorería para gastos generales (I - II - III)	26.367,54

**ESTADO DE TESORERÍA**

Existencias iniciales	28.200,67
Pagos	73.613,81
Cobros	75.760,78
Existencias finales	30.347,64

**LIQUIDACIÓN DE EJERCICIOS CERRADOS**

Obligaciones pendientes de pago	Rectificaciones y Bajas	Total Obligaciones	Pagos realizados	Obligac. Ptes. pago a 31 de diciembre
Obligaciones Pendientes de pago a 1 de enero				
0,00	0,00	0,00	0,00	0,00
Derechos pendientes de cobro	Rectificaciones y Bajas	Total Derechos anulados	Recaudación	Pendientes. de cobro a 31 de diciembre
Pendientes de cobro a 1 de enero				
0,00	0,00	0,00	0,00	0,00

**INDICADORES PRESUPUESTARIOS**

Autonomía Fiscal (%)	0,00
Esfuerzo inversor (%)	6,55
Ahorro neto (%)	3,18

**LIQUIDACIÓN DEL PRESUPUESTO**

Presupuesto de Ingresos	Previsión inicial	Modificaciones	Previsión Definitiva	Derechos Reconocidos	Derechos reconocidos netos	Recaudación neta	Derechos Ptes. de cobro
1 Impuestos directos	0,00	0,00	0,00	0,00	0,00	0,00	0,00
2 Impuestos indirectos	0,00	0,00	0,00	0,00	0,00	0,00	0,00
3 Tasas y otros ingresos	400,00	0,00	400,00	4,59	4,59	4,59	0,00
4 Transferencias corrientes	102.145,00	0,00	102.145,00	391.296,40	391.296,40	385.056,40	6.240,00
5 Ingresos patrimoniales	300,00	0,00	300,00	1.210,47	1.210,47	1.210,47	0,00
6 Enajenación de inversiones reale	0,00	0,00	0,00	0,00	0,00	0,00	0,00
7 Transferencias de capital	147.000,00	716.000,00	863.000,00	516.902,45	516.902,45	201.902,45	315.000,00
8 Activos financieros	0,00	8.400,00	8.400,00	0,00	0,00	0,00	0,00
9 Pasivos financieros	0,00	0,00	0,00	0,00	0,00	0,00	0,00
10 Total Ingresos	249.845,00	724.400,00	974.245,00	909.413,91	909.413,91	588.173,91	321.240,00

Presupuesto de Gastos	Crédito Inicial	Modificaciones	Crédito Definitivo	Obligaciones Reconocidas	Pagos Líquidos	Remanentes Crédito	Obligac. Ptes. de pago
1. Gastos de personal	89.104,49	8.400,00	97.504,49	64.544,02	64.544,02	32.960,47	0,00
2. Gastos en bienes corrientes y servicios	14.700,00	0,00	14.700,00	4.115,27	4.104,97	10.584,73	10,30
3. Gastos financieros	150,00	0,00	150,00	0,00	0,00	150,00	0,00
4. Transferencias corrientes	1.390,00	0,00	1.390,00	0,00	0,00	1.390,00	0,00
6. Inversiones reales	144.000,00	716.000,00	860.000,00	816.452,97	171.762,72	43.547,03	644.690,25
7. Transferencias de capital	0,00	0,00	0,00	0,00	0,00	0,00	0,00
8. Activos financieros	500,51	0,00	500,51	0,00	0,00	500,51	0,00
9. Pasivos financieros	0,00	0,00	0,00	0,00	0,00	0,00	0,00
Total Gastos	249.845,00	724.400,00	974.245,00	885.112,26	240.411,71	89.132,74	644.700,55

**RESULTADO PRESUPUESTARIO**

1.Derechos reconocidos netos	909.413,91
2.Obligaciones reconocidas netas	885.112,26
3.Resultado presupuestario del ejercicio	24.301,65
4.Desviaciones positivas de financiac.	0,00
5.Desviaciones negativas de financ.	0,00
6.Gastos financ. remanente de tesorería	765,00
Resultado Presup. Ajust. (3-4+5+6)	25.066,65

**ESTADO DE REMANENTE DE TESORERÍA**

1. Fondos líquidos.	382.431,92
2. Derechos pendientes de cobro ...	321.240,00
Del presupuesto corriente	321.240,00
De Presupuestos cerrados de operaciones no presupuestarias cobros realizados ptes. de aplic. definitiva.	0,00
3. Obligaciones pendientes de Pago ...	646.684,01
Del presupuesto corriente	644.700,55
De presupuestos cerrados de operaciones no presupuestarias Pagos realizados ptes. de aplic. definitiva	1.983,46
I. Remanentes de tesorería total (1 + 2 - 3)	56.987,91
II. Saldos de dudoso cobro	16.062,00
III. Exceso de financiación afectada.	0,00
IV. Remanente de Tesorería para gastos generales (I - II - III)	40.925,91

**ESTADO DE TESORERÍA**

Existencias iniciales	30.989,03
Pagos	1.427.139,77
Cobros	1.778.582,66
Existencias finales	382.431,92

**LIQUIDACIÓN DE EJERCICIOS CERRADOS**

Obligaciones pendientes de pago		Prescripciones		Pagos realizados	
Obligac. Ptes. de pago a 1 de enero	Modificaciones saldo inicial y anulaciones	Total Obligaciones	Pagos realizados	Obligac. Ptes. pago a 31 de diciembre	
6.490,51	0,00	6.490,51	0,00	6.490,51	0,00
Derechos pendientes de cobro		Total derechos cancelados		Recaudación	
Pendientes de cobro a 1 de enero	Modificaciones saldo inicial	Total Derechos anulados	Total derechos cancelados	Recaudación	Pendientes. de cobro a 31 de diciembre
9.900,00	0,00	0,00	0,00	9.900,00	0,00

**INDICADORES PRESUPUESTARIOS**

Autonomía Fiscal (%)	0,00
Esfuerzo inversor (%)	92,24
Ahorro neto (%)	82,51

**BALANCE DE SITUACIÓN****ACTIVO**

<b>A) Inmovilizado</b>	678.838,94
I. Inversiones destinadas al uso general	0,00
II. Inmovilizaciones inmateriales	27.625,00
III. Inmovilizaciones materiales	651.213,94
IV. Inversiones gestionadas	0,00
V. Patrimonio público del suelo	0,00
VI. Inversiones financieras permanentes	0,00
VII. Deudores no presupuestarios a largo plazo	0,00
<b>B) Gastos distribuir en varios ejercicios</b>	0,00
<b>C) Gasto circulante</b>	687.609,92
I. Existencias	0,00
II. Deudores	305.178,00
III. Inversiones financieras temporales	0,00
IV. Tesorería	382.431,92
V. Ajustes por periodificación	0,00
<b>Total Activo (A + B + C)</b>	<b>1.366.448,86</b>

**PASIVO**

<b>A) Fondos propios</b>	719.764,85
I. Patrimonio	-143.837,72
II. Reservas	0,00
III. Resultados de ejercicios anteriores	37.296,45
IV. Resultados del ejercicio	826.306,12
<b>B) Provisiones para riesgos y gastos</b>	0,00
<b>C) Acreedores a largo plazo</b>	0,00
I. Emisiones de obligaciones y otros valores negociables	0,00
II. Otras deudas a largo plazo	0,00
III. Desembolsos ptes. sobre acciones no exigidos	0,00
<b>D) Acreedores a corto plazo</b>	646.684,01
I. Emisiones de obligaciones y otros valores negociables	0,00
II. Otras deudas a corto plazo	0,00
III. Acreedores	646.684,01
IV. Ajustes por periodificación	0,00
<b>Total Pasivo (A + B + C + D)</b>	<b>1.366.448,86</b>

**CUENTA DE RESULTADOS ECONÓMICO-PATRIMONIAL****DEBE**

<b>A) Gastos</b>	0,00
1. Reduc. de existenc. product. term. y en	0,00
2. Aprovisionamientos	0,00
3. Gastos func. servic. y prestac. sociales	0,00
a. Gastos de personal	0,00
b. Prestaciones sociales	0,00
c. Dotaciones para amortización del inmovilizado	0,00
d. Variación de provisiones de tráfico	0,00
e. Otros gastos de gestión	0,00
f. Gastos financieros y asimilables	0,00
g. Variaciones en provisiones de inversiones financiera	0,00
h. Diferencias negativas de cambio	0,00
i. Gastos de operaciones de intercambio financiero	0,00
4. Transferencias y subvenciones	0,00
a. Transferencias y subvenciones corrientes	0,00
b. Transferencias y subvenciones de capital	0,00
5. Pérdidas y gastos extraordinarios	0,00
<b>AHORRO</b>	<b>826.306,12</b>

**HABER**

<b>B) Ingresos</b>	910.884,53
1. Ventas y prestaciones de servicios	0,00
2. Aumento de existencias de product. terminados y en fabr.	0,00
3. Ingresos de gestión ordinaria	0,00
a. Ingresos tributarios	0,00
b. Ingresos urbanísticos	0,00
4. Otros ingresos de gestión ordinaria	0,00
a. Reintegros	0,00
b. Trabajos realizados por la entidad	0,00
c. Otros ingresos de gestión	0,00
d. Ingresos de participaciones en capital	0,00
e. Ingresos en otros valores negociables	0,00
f. Otros intereses e ingresos asimilados	0,00
g. Diferencias positivas de cambio	0,00
h. Ingresos de operaciones de intercambio financiero	0,00
5. Transferencias y subvenciones	908.198,85
a. Transferencias corrientes	0,00
b. Subvenciones corrientes	0,00
c. Transferencias de capital	0,00
d. Subvenciones de capital	0,00
6. Ganancias e ingresos extraordinarios	2.685,68
<b>DESAHORRO</b>	<b>0,00</b>

**INDICADORES FINANCIEROS**

<b>Endeudamiento</b>	0,00
----------------------	------

LIQUIDACIÓN DEL PRESUPUESTO

Presupuesto de Ingresos	Previsión inicial	Modificaciones	Previsión Definitiva	Derechos Reconocidos	Recaudación neta	Derechos Ptes. de cobro
1 Impuestos directos	0,00	0,00	0,00	0,00	0,00	0,00
2 Impuestos indirectos	0,00	0,00	0,00	0,00	0,00	0,00
3 Tasas y otros ingresos	0,00	0,00	0,00	0,00	0,00	0,00
4 Transferencias corrientes	96.000,00	0,00	96.000,00	98.478,78	98.478,78	0,00
5 Ingresos patrimoniales	1.000,00	0,00	1.000,00	12,08	12,08	0,00
6 Enajenación de inversiones reale	0,00	0,00	0,00	0,00	0,00	0,00
7 Transferencias de capital	33.000,00	0,00	33.000,00	0,00	0,00	0,00
8 Activos financieros	0,00	0,00	0,00	0,00	0,00	0,00
9 Pasivos financieros	0,00	0,00	0,00	0,00	0,00	0,00
10 Total Ingresos	130.000,00	0,00	130.000,00	98.490,86	98.490,86	0,00

Presup. de Gastos	Crédito Inicial	Modificaciones	Crédito Definitivo	Obligaciones Reconocidas	Pagos Líquidos	Obligac. Ptes. de pago	Reman. Crédito comprometido	Reman. Crédito no comprometido
1. Gastos de personal	73.000,00	0,00	73.000,00	39.618,32	30.153,91	9.464,41	0,00	33.381,68
2. Gastos en bienes corrientes y servicios	11.500,00	0,00	11.500,00	8.452,17	8.451,14	1,03	0,00	3.047,83
3. Gastos financieros	0,00	0,00	0,00	0,00	0,00	0,00	0,00	0,00
4. Transferencias corrientes	500,00	0,00	500,00	0,00	0,00	0,00	0,00	500,00
6. Inversiones reales	45.000,00	0,00	45.000,00	36.049,00	0,00	36.049,00	0,00	8.951,00
7. Transferencias de capital	0,00	0,00	0,00	0,00	0,00	0,00	0,00	0,00
8. Activos financieros	0,00	0,00	0,00	0,00	0,00	0,00	0,00	0,00
9. Pasivos financieros	0,00	0,00	0,00	0,00	0,00	0,00	0,00	0,00
Total gastos	130.000,00	0,00	130.000,00	84.119,49	38.605,05	45.514,44	0,00	45.880,51

RESULTADO PRESUPUESTARIO

1. Derechos reconocidos netos	98.490,86
2. Obligaciones reconocidas netas	84.119,49
3. Resultado presupuestario del ejercicio	14.371,37

ESTADO DE REMANENTE DE TESORERÍA

1. Fondos líquidos.	0,00
2. Derechos pendientes de cobro ...	0,00
Del presupuesto corriente	0,00
De Presupuestos cerrados de operaciones no presupuestarias cobros realizados ptes. de aplic. definitiva.	0,00
3. Obligaciones pendientes de Pago ...	46.040,82
Del presupuesto corriente	45.514,44
De presupuestos cerrados de operaciones no presupuestarias Pagos realizados ptes. de aplic. definitiva	526,38
I. Remanentes de tesorería total (1 + 2 - 3)	15.384,66
II. Saldos de dudoso cobro	0,00
III. Exceso de financiación afectada.	0,00
IV. Remanente de Tesorería para gastos generales (I - II - III)	15.384,66

ESTADO DE TESORERÍA

Existencias iniciales	1.391,18
Pagos	41.551,94
Cobros	101.586,24
Existencias finales	61.425,48

LIQUIDACIÓN DE EJERCICIOS CERRADOS

Obligaciones pendientes de pago	Rectificaciones y Bajas	Total Obligaciones	Pagos realizados	Obligac. Ptes. pago a 31 de diciembre
Obligaciones Pendientes de pago a 1 de enero				
0,00	0,00	0,00	0,00	0,00
Derechos pendientes de cobro	Rectificaciones y Bajas	Total Derechos anulados	Recaudación	Pendientes. de cobro a 31 de diciembre
Pendientes de cobro a 1 de enero				
0,00	0,00	0,00	0,00	0,00

INDICADORES PRESUPUESTARIOS

Autonomía Fiscal (%)	0,00
Esfuerzo inversor (%)	42,85
Ahorro neto (%)	51,19

- ANEXO VI.4: ESTADOS PRESUPUESTARIOS Y FINANCIEROS DE LAS ENTIDADES LOCALES MENORES (EATIM). PROVINCIA DE BURGOS.

EATIM	Modelo	Página
Acedillo-(Villadiego)	Básico	2
Aguilera (La)-(Aranda de Duero)	Básico	3
Amaya-(Sotresgudo)	Básico	4
Barrio de San Felices-(Sotresgudo)	Básico	5
Barrios de Villadiego-(Villadiego)	Básico	6
Cañizar de Amaya-(Sotresgudo)	Básico	7
Cuevas de Amaya-(Sotresgudo)	Básico	8
Guadilla de Villamar-(Sotresgudo)	Básico	9
Linares de La Vid-(Vid y Barrios (La))	Básico	10
Modúbar de La Cuesta-(Carcedo de Burgos)	Básico	11
Quintanilla de La Presa-(Villadiego)	Básico	12
Quintanilla de Río Fresno-(Sotresgudo)	Básico	13
Rebolledillo de La Orden-(Sotresgudo)	Básico	14
Salazar de Amaya-(Sotresgudo)	Básico	15
Sotovellanos-(Sotresgudo)	Básico	16
Villalibado-(Villadiego)	Básico	17
Villusto-(Villadiego)	Básico	18

**LIQUIDACIÓN DEL PRESUPUESTO**

Presupuesto de Ingresos	Previsión inicial	Modificaciones	Previsión Definitiva	Derechos Reconocidos	Recaudación neta	Derechos Ptes. de cobro
1 Impuestos directos	0,00	0,00	0,00	0,00	0,00	0,00
2 Impuestos indirectos	0,00	0,00	0,00	0,00	0,00	0,00
3 Tasas y otros ingresos	0,00	0,00	0,00	0,00	0,00	0,00
4 Transferencias corrientes	0,00	0,00	0,00	0,00	0,00	0,00
5 Ingresos patrimoniales	108.965,78	0,00	108.965,78	108.965,78	108.965,78	0,00
6 Enajenación de inversiones reale	2.392,45	0,00	2.392,45	2.392,45	2.392,45	0,00
7 Transferencias de capital	65.136,18	0,00	65.136,18	0,00	0,00	0,00
8 Activos financieros	0,00	0,00	0,00	0,00	0,00	0,00
9 Pasivos financieros	0,00	0,00	0,00	0,00	0,00	0,00
10 Total Ingresos	176.494,41	0,00	176.494,41	111.358,23	111.358,23	0,00

Presup. de Gastos	Crédito Inicial	Modificaciones	Crédito Definitivo	Obligaciones Reconocidas	Pagos Líquidos	Obligac. Ptes. de pago	Reman. Crédito comprometido	Reman. Crédito no comprometido
1. Gastos de personal	0,00	0,00	0,00	0,00	0,00	0,00	0,00	0,00
2. Gastos en bienes corrientes y servicios	15.830,27	0,00	15.830,27	15.830,27	15.830,27	0,00	0,00	0,00
3. Gastos financieros	0,00	0,00	0,00	0,00	0,00	0,00	0,00	0,00
4. Transferencias corrientes	0,00	0,00	0,00	0,00	0,00	0,00	0,00	0,00
6. Inversiones reales	160.664,14	0,00	160.664,14	160.664,14	145.877,86	14.786,28	0,00	0,00
7. Transferencias de capital	0,00	0,00	0,00	0,00	0,00	0,00	0,00	0,00
8. Activos financieros	0,00	0,00	0,00	0,00	0,00	0,00	0,00	0,00
9. Pasivos financieros	0,00	0,00	0,00	0,00	0,00	0,00	0,00	0,00
Total gastos	176.494,41	0,00	176.494,41	176.494,41	161.708,13	14.786,28	0,00	0,00

**RESULTADO PRESUPUESTARIO**

1. Derechos reconocidos netos	111.358,23
2. Obligaciones reconocidas netas	176.494,41
3. Resultado presupuestario del ejercicio	-65.136,18

**ESTADO DE REMANENTE DE TESORERÍA**

1. Fondos líquidos.	101.220,44
2. Derechos pendientes de cobro ...	-95,00
Del presupuesto corriente	0,00
De Presupuestos cerrados	0,00
de operaciones no presupuestarias	0,00
cobros realizados ptes. de aplic. definitiva.	95,00
3. Obligaciones pendientes de Pago ...	15.121,84
Del presupuesto corriente	14.786,28
De presupuestos cerrados	0,00
De operaciones no presupuestarias	335,56
Pagos realizados ptes. de aplic. definitiva	0,00
I. Remanentes de tesorería total (1 + 2 - 3)	86.003,60
II. Saldos de dudoso cobro	0,00
III. Exceso de financiación afectada.	0,00
IV. Remanente de Tesorería para gastos generales (I - II - III)	86.003,60

**ESTADO DE TESORERÍA**

Existencias iniciales	152.137,41
Pagos	179.187,83
Cobros	128.270,86
Existencias finales	101.220,44

**LIQUIDACIÓN DE EJERCICIOS CERRADOS**

Obligaciones pendientes de pago			Pagos realizados		
Obligaciones Pendientes de pago a 1 de enero	Rectificaciones y Bajas	Total Obligaciones	Pagos realizados	Obligac. Ptes. pago a 31 de diciembre	
0,00	0,00	0,00	0,00	0,00	
Derechos pendientes de cobro			Pendientes. de cobro a 31 de diciembre		
Pendientes de cobro a 1 de enero	Rectificaciones y Bajas	Total Derechos a cobrar	Recaudación	Pendientes. de cobro a 31 de diciembre	
0,00	0,00	0,00	0,00	0,00	

**INDICADORES PRESUPUESTARIOS**

Índice de modificaciones presupuestarias (%)	0,00	Ingresos tributarios por habitante (€/hab.)	0,00
Grado de ejecución de ingresos (%)	63,09	Indicador de transferencias recibidas (%)	0,00
Grado de ejecución de gastos (%)	100,00	Autonomía Fiscal (%)	0,00
Grado de realización de los cobros (%)	100,00	Gastos por habitante (€/hab.)	12.606,74
Grado de realización de los pagos (%)	91,62	Esfuerzo inversor (%)	91,03
Ingresos por habitante (€/hab.)	7.954,16	Ahorro neto (%)	85,47

**LIQUIDACIÓN DEL PRESUPUESTO**

Presupuesto de Ingresos	Previsión inicial	Modificaciones	Previsión Definitiva	Derechos Reconocidos	Recaudación neta	Derechos Ptes. de cobro
1 Impuestos directos	0,00	0,00	0,00	0,00	0,00	0,00
2 Impuestos indirectos	0,00	0,00	0,00	0,00	0,00	0,00
3 Tasas y otros ingresos	22.300,00	0,00	22.300,00	19.973,62	19.529,23	444,39
4 Transferencias corrientes	106.000,00	0,00	106.000,00	106.631,72	106.631,72	0,00
5 Ingresos patrimoniales	10.800,00	0,00	10.800,00	10.354,48	10.354,48	0,00
6 Enajenación de inversiones reale	0,00	0,00	0,00	0,00	0,00	0,00
7 Transferencias de capital	20.000,00	0,00	20.000,00	19.842,16	19.842,16	0,00
8 Activos financieros	0,00	21.900,00	21.900,00	0,00	0,00	0,00
9 Pasivos financieros	0,00	0,00	0,00	0,00	0,00	0,00
10 Total Ingresos	159.100,00	21.900,00	181.000,00	156.801,98	156.357,59	444,39

Presup. de Gastos	Crédito Inicial	Modificaciones	Crédito Definitivo	Obligaciones Reconocidas	Pagos Líquidos	Obligac. Ptes. de pago	Reman. Crédito comprometido	Reman. Crédito no comprometido
1. Gastos de personal	25.252,00	0,00	25.252,00	22.061,29	22.061,29	0,00	0,00	3.190,71
2. Gastos en bienes corrientes y servicios	76.764,00	21.900,00	98.664,00	75.736,26	75.736,26	0,00	0,00	22.927,74
3. Gastos financieros	2.000,00	0,00	2.000,00	1.036,57	1.036,57	0,00	0,00	963,43
4. Transferencias corrientes	5.900,00	0,00	5.900,00	4.055,62	4.055,62	0,00	0,00	1.844,38
6. Inversiones reales	40.184,00	0,00	40.184,00	30.038,10	30.038,10	0,00	0,00	10.145,90
7. Transferencias de capital	0,00	0,00	0,00	0,00	0,00	0,00	0,00	0,00
8. Activos financieros	0,00	0,00	0,00	0,00	0,00	0,00	0,00	0,00
9. Pasivos financieros	9.000,00	0,00	9.000,00	8.764,37	8.764,37	0,00	0,00	235,63
Total gastos	159.100,00	21.900,00	181.000,00	141.692,21	141.692,21	0,00	0,00	39.307,79

**RESULTADO PRESUPUESTARIO**

1.Derechos reconocidos netos	156.801,98
2.Obligaciones reconocidas netas	141.692,21
3.Resultado presupuestario del ejercicio	15.109,77

**ESTADO DE REMANENTE DE TESORERÍA**

1. Fondos líquidos.	68.833,42
2. Derechos pendientes de cobro ...	8.641,68
Del presupuesto corriente	444,39
De Presupuestos cerrados de operaciones no presupuestarias cobros realizados ptes. de aplic. definitiva.	1.140,74
3. Obligaciones pendientes de Pago ...	3.521,39
Del presupuesto corriente	0,00
De presupuestos cerrados de operaciones no presupuestarias Pagos realizados ptes. de aplic. definitiva	3.521,39
I. Remanentes de tesorería total (1 + 2 - 3)	73.953,71
II. Saldos de dudoso cobro	0,00
III. Exceso de financiación afectada.	0,00
IV. Remanente de Tesorería para gastos generales (I - II - III)	73.953,71

**ESTADO DE TESORERÍA**

Existencias iniciales	49.930,81
Pagos	148.884,30
Cobros	167.786,91
Existencias finales	68.833,42

**LIQUIDACIÓN DE EJERCICIOS CERRADOS**

Obligaciones pendientes de pago	Rectificaciones y Bajas	Total Obligaciones	Pagos realizados	Obligac. Ptes. pago a 31 de diciembre
Obligaciones Pendientes de pago a 1 de enero				
26,00	0,00	26,00	26,00	0,00
Derechos pendientes de cobro				
Pendientes de cobro a 1 de enero				
1.140,74	0,00	1.140,74	0,00	1.140,74

**INDICADORES PRESUPUESTARIOS**

Índice de modificaciones presupuestarias (%)	13,76	Ingresos tributarios por habitante (€/hab.)	0,00
Grado de ejecución de ingresos (%)	86,63	Indicador de transferencias recibidas (%)	80,66
Grado de ejecución de gastos (%)	78,28	Autonomía Fiscal (%)	0,00
Grado de realización de los cobros (%)	99,72	Gastos por habitante (€/hab.)	557,84
Grado de realización de los pagos (%)	100,00	Esfuerzo inversor (%)	21,20
Ingresos por habitante (€/hab.)	617,33	Ahorro neto (%)	18,48

**LIQUIDACIÓN DEL PRESUPUESTO**

Presupuesto de Ingresos	Previsión inicial	Modificaciones	Previsión Definitiva	Derechos Reconocidos	Recaudación neta	Derechos Ptes. de cobro
1 Impuestos directos	0,00	0,00	0,00	0,00	0,00	0,00
2 Impuestos indirectos	0,00	0,00	0,00	0,00	0,00	0,00
3 Tasas y otros ingresos	1.400,00	0,00	1.400,00	720,57	720,57	0,00
4 Transferencias corrientes	22.200,00	0,00	22.200,00	28.262,00	28.262,00	0,00
5 Ingresos patrimoniales	49.000,00	0,00	49.000,00	43.151,68	43.151,68	0,00
6 Enajenación de inversiones reale	0,00	0,00	0,00	0,00	0,00	0,00
7 Transferencias de capital	48.000,00	0,00	48.000,00	30.363,69	16.500,00	13.863,69
8 Activos financieros	0,00	0,00	0,00	0,00	0,00	0,00
9 Pasivos financieros	0,00	0,00	0,00	0,00	0,00	0,00
10 Total Ingresos	120.600,00	0,00	120.600,00	102.497,94	88.634,25	13.863,69

Presup. de Gastos	Crédito Inicial	Modificaciones	Crédito Definitivo	Obligaciones Reconocidas	Pagos Líquidos	Obligac. Ptes. de pago	Reman. Crédito comprometido	Reman. Crédito no comprometido
1. Gastos de personal	0,00	0,00	0,00	0,00	0,00	0,00	0,00	0,00
2. Gastos en bienes corrientes y servicios	47.500,00	0,00	47.500,00	32.119,82	31.880,89	238,93	0,00	15.380,18
3. Gastos financieros	0,00	0,00	0,00	0,00	0,00	0,00	0,00	0,00
4. Transferencias corrientes	300,00	0,00	300,00	0,00	0,00	0,00	0,00	300,00
6. Inversiones reales	72.800,00	0,00	72.800,00	49.961,03	49.961,03	0,00	0,00	22.838,97
7. Transferencias de capital	0,00	0,00	0,00	0,00	0,00	0,00	0,00	0,00
8. Activos financieros	0,00	0,00	0,00	0,00	0,00	0,00	0,00	0,00
9. Pasivos financieros	0,00	0,00	0,00	0,00	0,00	0,00	0,00	0,00
Total gastos	120.600,00	0,00	120.600,00	82.080,85	81.841,92	238,93	0,00	38.519,15

**RESULTADO PRESUPUESTARIO**

1. Derechos reconocidos netos	102.497,94
2. Obligaciones reconocidas netas	82.080,85
3. Resultado presupuestario del ejercicio	20.417,09

**ESTADO DE REMANENTE DE TESORERÍA**

1. Fondos líquidos.	90.250,48
2. Derechos pendientes de cobro ...	19.827,77
Del presupuesto corriente	13.863,69
De Presupuestos cerrados de operaciones no presupuestarias cobros realizados ptes. de aplic. definitiva.	0,00
3. Obligaciones pendientes de Pago ...	238,93
Del presupuesto corriente	238,93
De presupuestos cerrados de operaciones no presupuestarias Pagos realizados ptes. de aplic. definitiva	0,00
I. Remanentes de tesorería total (1 + 2 - 3)	109.839,32
II. Saldos de dudoso cobro	0,00
III. Exceso de financiación afectada.	0,00
IV. Remanente de Tesorería para gastos generales (I - II - III)	109.839,32

**ESTADO DE TESORERÍA**

Existencias iniciales	83.447,29
Pagos	93.088,62
Cobros	99.891,81
Existencias finales	90.250,48

**LIQUIDACIÓN DE EJERCICIOS CERRADOS**

Obligaciones pendientes de pago	Rectificaciones y Bajas	Total Obligaciones	Pagos realizados	Obligac. Ptes. pago a 31 de diciembre
Obligaciones Pendientes de pago a 1 de enero				
5.000,00	0,00	5.000,00	5.000,00	0,00
Derechos pendientes de cobro	Rectificaciones y Bajas	Total Derechos a cobrar	Recaudación	Pendientes. de cobro a 31 de diciembre
Pendientes de cobro a 1 de enero				
10.974,94	0,00	10.974,94	10.974,94	0,00

**INDICADORES PRESUPUESTARIOS**

Índice de modificaciones presupuestarias (%)	0,00	Ingresos tributarios por habitante (€/hab.)	0,00
Grado de ejecución de ingresos (%)	84,99	Indicador de transferencias recibidas (%)	57,20
Grado de ejecución de gastos (%)	68,06	Autonomía Fiscal (%)	0,00
Grado de realización de los cobros (%)	86,47	Gastos por habitante (€/hab.)	1.492,38
Grado de realización de los pagos (%)	99,71	Esfuerzo inversor (%)	60,87
Ingresos por habitante (€/hab.)	1.863,60	Ahorro neto (%)	55,47



**LIQUIDACIÓN DEL PRESUPUESTO**

Presupuesto de Ingresos	Previsión inicial	Modificaciones	Previsión Definitiva	Derechos Reconocidos	Recaudación neta	Derechos Ptes. de cobro
1 Impuestos directos	0,00	0,00	0,00	0,00	0,00	0,00
2 Impuestos indirectos	0,00	0,00	0,00	0,00	0,00	0,00
3 Tasas y otros ingresos	200,00	0,00	200,00	0,00	0,00	0,00
4 Transferencias corrientes	2.500,00	0,00	2.500,00	2.153,03	2.153,03	0,00
5 Ingresos patrimoniales	11.400,00	0,00	11.400,00	8.044,47	5.550,72	2.493,75
6 Enajenación de inversiones reale	0,00	0,00	0,00	0,00	0,00	0,00
7 Transferencias de capital	0,00	0,00	0,00	0,00	0,00	0,00
8 Activos financieros	0,00	0,00	0,00	0,00	0,00	0,00
9 Pasivos financieros	0,00	0,00	0,00	0,00	0,00	0,00
10 Total Ingresos	14.100,00	0,00	14.100,00	10.197,50	7.703,75	2.493,75

Presup. de Gastos	Crédito Inicial	Modificaciones	Crédito Definitivo	Obligaciones Reconocidas	Pagos Líquidos	Obligac. Ptes. de pago	Reman. Crédito comprometido	Reman. Crédito no comprometido
1. Gastos de personal	0,00	0,00	0,00	0,00	0,00	0,00	0,00	0,00
2. Gastos en bienes corrientes y servicios	14.100,00	0,00	14.100,00	9.865,10	9.865,10	0,00	0,00	4.234,90
3. Gastos financieros	0,00	0,00	0,00	0,00	0,00	0,00	0,00	0,00
4. Transferencias corrientes	0,00	0,00	0,00	0,00	0,00	0,00	0,00	0,00
6. Inversiones reales	0,00	0,00	0,00	0,00	0,00	0,00	0,00	0,00
7. Transferencias de capital	0,00	0,00	0,00	0,00	0,00	0,00	0,00	0,00
8. Activos financieros	0,00	0,00	0,00	0,00	0,00	0,00	0,00	0,00
9. Pasivos financieros	0,00	0,00	0,00	0,00	0,00	0,00	0,00	0,00
Total gastos	14.100,00	0,00	14.100,00	9.865,10	9.865,10	0,00	0,00	4.234,90

**RESULTADO PRESUPUESTARIO**

1. Derechos reconocidos netos	10.197,50
2. Obligaciones reconocidas netas	9.865,10
3. Resultado presupuestario del ejercicio	332,40

**ESTADO DE REMANENTE DE TESORERÍA**

1. Fondos líquidos.	46.034,77
2. Derechos pendientes de cobro ...	2.493,75
Del presupuesto corriente	2.493,75
De Presupuestos cerrados de operaciones no presupuestarias cobros realizados ptes. de aplic. definitiva.	0,00
3. Obligaciones pendientes de Pago ...	0,00
Del presupuesto corriente	0,00
De presupuestos cerrados de operaciones no presupuestarias Pagos realizados ptes. de aplic. definitiva	0,00
I. Remanentes de tesorería total (1 + 2 - 3)	48.528,52
II. Saldos de dudoso cobro	0,00
III. Exceso de financiación afectada.	0,00
IV. Remanente de Tesorería para gastos generales (I - II - III)	48.528,52

**ESTADO DE TESORERÍA**

Existencias iniciales	42.295,79
Pagos	9.865,10
Cobros	13.604,08
Existencias finales	46.034,77

**LIQUIDACIÓN DE EJERCICIOS CERRADOS**

Obligaciones pendientes de pago	Rectificaciones y Bajas	Total Obligaciones	Pagos realizados	Obligac. Ptes. pago a 31 de diciembre
Obligaciones Pendientes de pago a 1 de enero				
0,00	0,00	0,00	0,00	0,00
Derechos pendientes de cobro	Rectificaciones y Bajas	Total Derechos a cobrar	Recaudación	Pendientes. de cobro a 31 de diciembre
Pendientes de cobro a 1 de enero				
0,00	0,00	0,00	0,00	0,00

**INDICADORES PRESUPUESTARIOS**

Índice de modificaciones presupuestarias (%)	0,00	Ingresos tributarios por habitante (€/hab.)	0,00
Grado de ejecución de ingresos (%)	72,32	Indicador de transferencias recibidas (%)	21,11
Grado de ejecución de gastos (%)	69,97	Autonomía Fiscal (%)	0,00
Grado de realización de los cobros (%)	75,55	Gastos por habitante (€/hab.)	448,41
Grado de realización de los pagos (%)	100,00	Esfuerzo inversor (%)	0,00
Ingresos por habitante (€/hab.)	463,52	Ahorro neto (%)	3,26

**LIQUIDACIÓN DEL PRESUPUESTO**

Presupuesto de Ingresos	Previsión inicial	Modificaciones	Previsión Definitiva	Derechos Reconocidos	Recaudación neta	Derechos Ptes. de cobro
1 Impuestos directos	0,00	0,00	0,00	0,00	0,00	0,00
2 Impuestos indirectos	0,00	0,00	0,00	0,00	0,00	0,00
3 Tasas y otros ingresos	497,58	0,00	497,58	290,58	290,58	0,00
4 Transferencias corrientes	6.000,00	0,00	6.000,00	5.543,86	5.543,86	0,00
5 Ingresos patrimoniales	17.100,00	0,00	17.100,00	15.235,01	15.235,01	0,00
6 Enajenación de inversiones reale	0,00	0,00	0,00	0,00	0,00	0,00
7 Transferencias de capital	0,00	0,00	0,00	0,00	0,00	0,00
8 Activos financieros	0,00	0,00	0,00	0,00	0,00	0,00
9 Pasivos financieros	0,00	0,00	0,00	0,00	0,00	0,00
10 Total Ingresos	23.597,58	0,00	23.597,58	21.069,45	21.069,45	0,00

Presup. de Gastos	Crédito Inicial	Modificaciones	Crédito Definitivo	Obligaciones Reconocidas	Pagos Líquidos	Obligac. Ptes. de pago	Reman. Crédito comprometido	Reman. Crédito no comprometido
1. Gastos de personal	0,00	0,00	0,00	0,00	0,00	0,00	0,00	0,00
2. Gastos en bienes corrientes y servicios	7.073,79	0,00	7.073,79	7.073,79	7.073,79	0,00	0,00	0,00
3. Gastos financieros	0,00	0,00	0,00	0,00	0,00	0,00	0,00	0,00
4. Transferencias corrientes	0,00	0,00	0,00	0,00	0,00	0,00	0,00	0,00
6. Inversiones reales	2.906,26	0,00	2.906,26	2.906,26	2.906,26	0,00	0,00	0,00
7. Transferencias de capital	13.617,53	0,00	13.617,53	13.617,53	0,00	13.617,53	0,00	0,00
8. Activos financieros	0,00	0,00	0,00	0,00	0,00	0,00	0,00	0,00
9. Pasivos financieros	0,00	0,00	0,00	0,00	0,00	0,00	0,00	0,00
Total gastos	23.597,58	0,00	23.597,58	23.597,58	9.980,05	13.617,53	0,00	0,00

**RESULTADO PRESUPUESTARIO**

1. Derechos reconocidos netos	21.069,45
2. Obligaciones reconocidas netas	23.597,58
3. Resultado presupuestario del ejercicio	-2.528,13

**ESTADO DE REMANENTE DE TESORERÍA**

1. Fondos líquidos.	41.999,18
2. Derechos pendientes de cobro ...	0,00
Del presupuesto corriente	0,00
De Presupuestos cerrados de operaciones no presupuestarias cobros realizados ptes. de aplic. definitiva.	0,00
3. Obligaciones pendientes de Pago ...	13.617,53
Del presupuesto corriente	13.617,53
De presupuestos cerrados de operaciones no presupuestarias Pagos realizados ptes. de aplic. definitiva	0,00
I. Remanentes de tesorería total (1 + 2 - 3)	28.381,65
II. Saldos de dudoso cobro	0,00
III. Exceso de financiación afectada.	0,00
IV. Remanente de Tesorería para gastos generales (I - II - III)	28.381,65

**ESTADO DE TESORERÍA**

Existencias iniciales	30.909,78
Pagos	9.980,05
Cobros	21.069,45
Existencias finales	41.999,18

**LIQUIDACIÓN DE EJERCICIOS CERRADOS**

Obligaciones pendientes de pago	Rectificaciones y Bajas	Total Obligaciones	Pagos realizados	Obligac. Ptes. pago a 31 de diciembre
Obligaciones Pendientes de pago a 1 de enero				
0,00	0,00	0,00	0,00	0,00
Derechos pendientes de cobro	Rectificaciones y Bajas	Total Derechos a cobrar	Recaudación	Pendientes. de cobro a 31 de diciembre
Pendientes de cobro a 1 de enero				
0,00	0,00	0,00	0,00	0,00

**INDICADORES PRESUPUESTARIOS**

Índice de modificaciones presupuestarias (%)	0,00	Ingresos tributarios por habitante (€/hab.)	0,00
Grado de ejecución de ingresos (%)	89,29	Indicador de transferencias recibidas (%)	26,31
Grado de ejecución de gastos (%)	100,00	Autonomía Fiscal (%)	0,00
Grado de realización de los cobros (%)	100,00	Gastos por habitante (€/hab.)	674,22
Grado de realización de los pagos (%)	42,29	Esfuerzo inversor (%)	70,02
Ingresos por habitante (€/hab.)	601,98	Ahorro neto (%)	66,43

**LIQUIDACIÓN DEL PRESUPUESTO**

Presupuesto de Ingresos	Previsión inicial	Modificaciones	Previsión Definitiva	Derechos Reconocidos	Recaudación neta	Derechos Ptes. de cobro
1 Impuestos directos	0,00	0,00	0,00	0,00	0,00	0,00
2 Impuestos indirectos	0,00	0,00	0,00	0,00	0,00	0,00
3 Tasas y otros ingresos	1.200,00	0,00	1.200,00	789,57	789,57	0,00
4 Transferencias corrientes	13.000,00	0,00	13.000,00	6.876,00	6.876,00	0,00
5 Ingresos patrimoniales	29.300,00	0,00	29.300,00	18.255,12	18.255,12	0,00
6 Enajenación de inversiones reale	900,00	0,00	900,00	614,88	614,88	0,00
7 Transferencias de capital	36.000,00	0,00	36.000,00	5.700,00	5.700,00	0,00
8 Activos financieros	0,00	0,00	0,00	0,00	0,00	0,00
9 Pasivos financieros	0,00	0,00	0,00	0,00	0,00	0,00
10 Total Ingresos	80.400,00	0,00	80.400,00	32.235,57	32.235,57	0,00

Presup. de Gastos	Crédito Inicial	Modificaciones	Crédito Definitivo	Obligaciones Reconocidas	Pagos Líquidos	Obligac. Ptes. de pago	Reman. Crédito comprometido	Reman. Crédito no comprometido
1. Gastos de personal	0,00	0,00	0,00	0,00	0,00	0,00	0,00	0,00
2. Gastos en bienes corrientes y servicios	38.800,00	0,00	38.800,00	10.582,89	9.934,27	648,62	0,00	28.217,11
3. Gastos financieros	0,00	0,00	0,00	0,00	0,00	0,00	0,00	0,00
4. Transferencias corrientes	6.200,00	0,00	6.200,00	6.105,67	6.105,67	0,00	0,00	94,33
6. Inversiones reales	35.400,00	0,00	35.400,00	15.390,74	15.390,74	0,00	0,00	20.009,26
7. Transferencias de capital	0,00	0,00	0,00	0,00	0,00	0,00	0,00	0,00
8. Activos financieros	0,00	0,00	0,00	0,00	0,00	0,00	0,00	0,00
9. Pasivos financieros	0,00	0,00	0,00	0,00	0,00	0,00	0,00	0,00
Total gastos	80.400,00	0,00	80.400,00	32.079,30	31.430,68	648,62	0,00	48.320,70

**RESULTADO PRESUPUESTARIO**

1. Derechos reconocidos netos	32.235,57
2. Obligaciones reconocidas netas	32.079,30
3. Resultado presupuestario del ejercicio	156,27

**ESTADO DE REMANENTE DE TESORERÍA**

1. Fondos líquidos.	36.721,01
2. Derechos pendientes de cobro ...	4,26
Del presupuesto corriente	0,00
De Presupuestos cerrados de operaciones no presupuestarias cobros realizados ptes. de aplic. definitiva.	4,26
3. Obligaciones pendientes de Pago ...	691,42
Del presupuesto corriente	648,62
De presupuestos cerrados de operaciones no presupuestarias Pagos realizados ptes. de aplic. definitiva	42,80
I. Remanentes de tesorería total (1 + 2 - 3)	36.033,85
II. Saldos de dudoso cobro	0,00
III. Exceso de financiación afectada.	0,00
IV. Remanente de Tesorería para gastos generales (I - II - III)	36.033,85

**ESTADO DE TESORERÍA**

Existencias iniciales	42.928,81
Pagos	42.067,34
Cobros	35.859,54
Existencias finales	36.721,01

**LIQUIDACIÓN DE EJERCICIOS CERRADOS**

Obligaciones pendientes de pago	Rectificaciones y Bajas	Total Obligaciones	Pagos realizados	Obligac. Ptes. pago a 31 de diciembre
Obligaciones Pendientes de pago a 1 de enero				
10.455,24	0,00	10.455,24	10.455,24	0,00
Derechos pendientes de cobro	Rectificaciones y Bajas	Total Derechos a cobrar	Recaudación	Pendientes. de cobro a 31 de diciembre
Pendientes de cobro a 1 de enero				
3.457,97	0,00	3.457,97	3.457,97	0,00

**INDICADORES PRESUPUESTARIOS**

Índice de modificaciones presupuestarias (%)	0,00	Ingresos tributarios por habitante (€/hab.)	0,00
Grado de ejecución de ingresos (%)	40,09	Indicador de transferencias recibidas (%)	39,01
Grado de ejecución de gastos (%)	39,90	Autonomía Fiscal (%)	0,00
Grado de realización de los cobros (%)	100,00	Gastos por habitante (€/hab.)	471,75
Grado de realización de los pagos (%)	97,98	Esfuerzo inversor (%)	47,98
Ingresos por habitante (€/hab.)	474,05	Ahorro neto (%)	35,62

**LIQUIDACIÓN DEL PRESUPUESTO**

Presupuesto de Ingresos	Previsión inicial	Modificaciones	Previsión Definitiva	Derechos Reconocidos	Recaudación neta	Derechos Ptes. de cobro
1 Impuestos directos	0,00	0,00	0,00	0,00	0,00	0,00
2 Impuestos indirectos	0,00	0,00	0,00	0,00	0,00	0,00
3 Tasas y otros ingresos	1.000,00	0,00	1.000,00	592,43	592,43	0,00
4 Transferencias corrientes	4.900,00	0,00	4.900,00	2.427,00	2.427,00	0,00
5 Ingresos patrimoniales	17.700,00	0,00	17.700,00	7.027,58	7.027,58	0,00
6 Enajenación de inversiones reale	0,00	0,00	0,00	0,00	0,00	0,00
7 Transferencias de capital	47.300,00	0,00	47.300,00	20.251,14	20.251,14	0,00
8 Activos financieros	0,00	0,00	0,00	0,00	0,00	0,00
9 Pasivos financieros	0,00	0,00	0,00	0,00	0,00	0,00
10 Total Ingresos	70.900,00	0,00	70.900,00	30.298,15	30.298,15	0,00

Presup. de Gastos	Crédito Inicial	Modificaciones	Crédito Definitivo	Obligaciones Reconocidas	Pagos Líquidos	Obligac. Ptes. de pago	Reman. Crédito comprometido	Reman. Crédito no comprometido
1. Gastos de personal	0,00	0,00	0,00	0,00	0,00	0,00	0,00	0,00
2. Gastos en bienes corrientes y servicios	12.100,00	0,00	12.100,00	8.782,23	6.850,66	1.931,57	0,00	3.317,77
3. Gastos financieros	0,00	0,00	0,00	0,00	0,00	0,00	0,00	0,00
4. Transferencias corrientes	0,00	0,00	0,00	0,00	0,00	0,00	0,00	0,00
6. Inversiones reales	58.800,00	0,00	58.800,00	24.413,81	10.000,00	14.413,81	0,00	34.386,19
7. Transferencias de capital	0,00	0,00	0,00	0,00	0,00	0,00	0,00	0,00
8. Activos financieros	0,00	0,00	0,00	0,00	0,00	0,00	0,00	0,00
9. Pasivos financieros	0,00	0,00	0,00	0,00	0,00	0,00	0,00	0,00
Total gastos	70.900,00	0,00	70.900,00	33.196,04	16.850,66	16.345,38	0,00	37.703,96

**RESULTADO PRESUPUESTARIO**

1.Derechos reconocidos netos	30.298,15
2.Obligaciones reconocidas netas	33.196,04
3.Resultado presupuestario del ejercicio	-2.897,89

**ESTADO DE REMANENTE DE TESORERÍA**

1. Fondos líquidos.	50.276,06
2. Derechos pendientes de cobro ...	29,19
Del presupuesto corriente	0,00
De Presupuestos cerrados de operaciones no presupuestarias cobros realizados ptes. de aplic. definitiva.	29,19
3. Obligaciones pendientes de Pago ...	16.358,18
Del presupuesto corriente	16.345,38
De presupuestos cerrados de operaciones no presupuestarias Pagos realizados ptes. de aplic. definitiva	12,80
I. Remanentes de tesorería total (1 + 2 - 3)	33.947,07
II. Saldos de dudoso cobro	0,00
III. Exceso de financiación afectada.	0,00
IV. Remanente de Tesorería para gastos generales (I - II - III)	33.947,07

**ESTADO DE TESORERÍA**

Existencias iniciales	36.850,25
Pagos	17.062,55
Cobros	30.488,36
Existencias finales	50.276,06

**LIQUIDACIÓN DE EJERCICIOS CERRADOS**

Obligaciones pendientes de pago	Rectificaciones y Bajas	Total Obligaciones	Pagos realizados	Obligac. Ptes. pago a 31 de diciembre
Obligaciones Pendientes de pago a 1 de enero				
0,00	0,00	0,00	0,00	0,00
Derechos pendientes de cobro	Rectificaciones y Bajas	Total Derechos a cobrar	Recaudación	Pendientes. de cobro a 31 de diciembre
Pendientes de cobro a 1 de enero				
0,00	0,00	0,00	0,00	0,00

**INDICADORES PRESUPUESTARIOS**

Índice de modificaciones presupuestarias (%)	0,00	Ingresos tributarios por habitante (€/hab.)	0,00
Grado de ejecución de ingresos (%)	42,73	Indicador de transferencias recibidas (%)	74,85
Grado de ejecución de gastos (%)	46,82	Autonomía Fiscal (%)	0,00
Grado de realización de los cobros (%)	100,00	Gastos por habitante (€/hab.)	1.383,17
Grado de realización de los pagos (%)	50,76	Esfuerzo inversor (%)	73,54
Ingresos por habitante (€/hab.)	1.262,42	Ahorro neto (%)	12,59

**LIQUIDACIÓN DEL PRESUPUESTO**

Presupuesto de Ingresos	Previsión inicial	Modificaciones	Previsión Definitiva	Derechos Reconocidos	Recaudación neta	Derechos Ptes. de cobro
1 Impuestos directos	0,00	0,00	0,00	0,00	0,00	0,00
2 Impuestos indirectos	0,00	0,00	0,00	0,00	0,00	0,00
3 Tasas y otros ingresos	3.600,00	0,00	3.600,00	2.803,59	2.803,59	0,00
4 Transferencias corrientes	12.500,00	0,00	12.500,00	12.178,09	12.178,09	0,00
5 Ingresos patrimoniales	30.000,00	0,00	30.000,00	24.471,30	24.471,30	0,00
6 Enajenación de inversiones reale	0,00	0,00	0,00	0,00	0,00	0,00
7 Transferencias de capital	50.000,00	0,00	50.000,00	15.000,00	15.000,00	0,00
8 Activos financieros	0,00	0,00	0,00	0,00	0,00	0,00
9 Pasivos financieros	0,00	0,00	0,00	0,00	0,00	0,00
10 Total Ingresos	96.100,00	0,00	96.100,00	54.452,98	54.452,98	0,00

Presup. de Gastos	Crédito Inicial	Modificaciones	Crédito Definitivo	Obligaciones Reconocidas	Pagos Líquidos	Obligac. Ptes. de pago	Reman. Crédito comprometido	Reman. Crédito no comprometido
1. Gastos de personal	0,00	0,00	0,00	0,00	0,00	0,00	0,00	0,00
2. Gastos en bienes corrientes y servicios	37.350,00	0,00	37.350,00	22.927,22	22.281,84	645,38	0,00	14.422,78
3. Gastos financieros	0,00	0,00	0,00	0,00	0,00	0,00	0,00	0,00
4. Transferencias corrientes	750,00	0,00	750,00	270,00	270,00	0,00	0,00	480,00
6. Inversiones reales	22.000,00	0,00	22.000,00	8.646,70	8.646,70	0,00	0,00	13.353,30
7. Transferencias de capital	36.000,00	0,00	36.000,00	0,00	0,00	0,00	0,00	36.000,00
8. Activos financieros	0,00	0,00	0,00	0,00	0,00	0,00	0,00	0,00
9. Pasivos financieros	0,00	0,00	0,00	0,00	0,00	0,00	0,00	0,00
Total gastos	96.100,00	0,00	96.100,00	31.843,92	31.198,54	645,38	0,00	64.256,08

**RESULTADO PRESUPUESTARIO**

1. Derechos reconocidos netos	54.452,98
2. Obligaciones reconocidas netas	31.843,92
3. Resultado presupuestario del ejercicio	22.609,06

**ESTADO DE REMANENTE DE TESORERÍA**

1. Fondos líquidos.	105.391,35
2. Derechos pendientes de cobro ...	149,64
Del presupuesto corriente	0,00
De Presupuestos cerrados de operaciones no presupuestarias cobros realizados ptes. de aplic. definitiva.	149,64
3. Obligaciones pendientes de Pago ...	25.645,38
Del presupuesto corriente	645,38
De presupuestos cerrados de operaciones no presupuestarias Pagos realizados ptes. de aplic. definitiva	17.241,38
I. Remanentes de tesorería total (1 + 2 - 3)	79.895,61
II. Saldos de dudoso cobro	0,00
III. Exceso de financiación afectada.	0,00
IV. Remanente de Tesorería para gastos generales (I - II - III)	79.895,61

**ESTADO DE TESORERÍA**

Existencias iniciales	97.346,79
Pagos	58.512,64
Cobros	66.557,20
Existencias finales	105.391,35

**LIQUIDACIÓN DE EJERCICIOS CERRADOS**

Obligaciones pendientes de pago	Rectificaciones y Bajas	Total Obligaciones	Pagos realizados	Obligac. Ptes. pago a 31 de diciembre
Obligaciones Pendientes de pago a 1 de enero				
38.809,76	0,00	38.809,76	21.568,38	17.241,38
Derechos pendientes de cobro	Rectificaciones y Bajas	Total Derechos a cobrar	Recaudación	Pendientes. de cobro a 31 de diciembre
Pendientes de cobro a 1 de enero				
0,00	0,00	0,00	0,00	0,00

**INDICADORES PRESUPUESTARIOS**

Índice de modificaciones presupuestarias (%)	0,00	Ingresos tributarios por habitante (€/hab.)	0,00
Grado de ejecución de ingresos (%)	56,66	Indicador de transferencias recibidas (%)	49,91
Grado de ejecución de gastos (%)	33,14	Autonomía Fiscal (%)	0,00
Grado de realización de los cobros (%)	100,00	Gastos por habitante (€/hab.)	265,37
Grado de realización de los pagos (%)	97,97	Esfuerzo inversor (%)	27,15
Ingresos por habitante (€/hab.)	453,77	Ahorro neto (%)	41,20

**LIQUIDACIÓN DEL PRESUPUESTO**

Presupuesto de Ingresos	Previsión inicial	Modificaciones	Previsión Definitiva	Derechos Reconocidos	Recaudación neta	Derechos Ptes. de cobro
1 Impuestos directos	0,00	0,00	0,00	0,00	0,00	0,00
2 Impuestos indirectos	0,00	0,00	0,00	0,00	0,00	0,00
3 Tasas y otros ingresos	10.500,00	0,00	10.500,00	10.145,70	10.145,70	0,00
4 Transferencias corrientes	5.100,00	0,00	5.100,00	1.837,45	1.837,45	0,00
5 Ingresos patrimoniales	4.550,00	0,00	4.550,00	3.610,21	3.610,21	0,00
6 Enajenación de inversiones reale	0,00	0,00	0,00	0,00	0,00	0,00
7 Transferencias de capital	46.000,00	0,00	46.000,00	12.606,00	11.286,00	1.320,00
8 Activos financieros	0,00	0,00	0,00	0,00	0,00	0,00
9 Pasivos financieros	0,00	0,00	0,00	0,00	0,00	0,00
10 Total Ingresos	66.150,00	0,00	66.150,00	28.199,36	26.879,36	1.320,00

Presup. de Gastos	Crédito Inicial	Modificaciones	Crédito Definitivo	Obligaciones Reconocidas	Pagos Líquidos	Obligac. Ptes. de pago	Reman. Crédito comprometido	Reman. Crédito no comprometido
1. Gastos de personal	0,00	0,00	0,00	0,00	0,00	0,00	0,00	0,00
2. Gastos en bienes corrientes y servicios	19.150,00	0,00	19.150,00	18.597,87	18.597,87	0,00	0,00	552,13
3. Gastos financieros	0,00	0,00	0,00	0,00	0,00	0,00	0,00	0,00
4. Transferencias corrientes	0,00	0,00	0,00	0,00	0,00	0,00	0,00	0,00
6. Inversiones reales	47.000,00	0,00	47.000,00	46.754,01	46.754,01	0,00	0,00	245,99
7. Transferencias de capital	0,00	0,00	0,00	0,00	0,00	0,00	0,00	0,00
8. Activos financieros	0,00	0,00	0,00	0,00	0,00	0,00	0,00	0,00
9. Pasivos financieros	0,00	0,00	0,00	0,00	0,00	0,00	0,00	0,00
Total gastos	66.150,00	0,00	66.150,00	65.351,88	65.351,88	0,00	0,00	798,12

**RESULTADO PRESUPUESTARIO**

1.Derechos reconocidos netos	28.199,36
2.Obligaciones reconocidas netas	65.351,88
3.Resultado presupuestario del ejercicio	-37.152,52

**ESTADO DE REMANENTE DE TESORERÍA**

1. Fondos líquidos.	39.827,59
2. Derechos pendientes de cobro ...	1.408,16
Del presupuesto corriente	1.320,00
De Presupuestos cerrados de operaciones no presupuestarias cobros realizados ptes. de aplic. definitiva.	88,16
3. Obligaciones pendientes de Pago ...	773,37
Del presupuesto corriente	0,00
De presupuestos cerrados de operaciones no presupuestarias Pagos realizados ptes. de aplic. definitiva	773,37
I. Remanentes de tesorería total (1 + 2 - 3)	40.462,38
II. Saldos de dudoso cobro	0,00
III. Exceso de financiación afectada.	0,00
IV. Remanente de Tesorería para gastos generales (I - II - III)	40.462,38

**ESTADO DE TESORERÍA**

Existencias iniciales	78.436,76
Pagos	75.831,74
Cobros	37.222,57
Existencias finales	39.827,59

**LIQUIDACIÓN DE EJERCICIOS CERRADOS**

Obligaciones pendientes de pago	Rectificaciones y Bajas	Total Obligaciones	Pagos realizados	Obligac. Ptes. pago a 31 de diciembre
Obligaciones Pendientes de pago a 1 de enero				
2.678,00	0,00	2.678,00	2.678,00	0,00
Derechos pendientes de cobro				
Pendientes de cobro a 1 de enero				
2.000,00	0,00	2.000,00	2.000,00	0,00

**INDICADORES PRESUPUESTARIOS**

Índice de modificaciones presupuestarias (%)	0,00	Ingresos tributarios por habitante (€/hab.)	0,00
Grado de ejecución de ingresos (%)	42,63	Indicador de transferencias recibidas (%)	51,22
Grado de ejecución de gastos (%)	98,79	Autonomía Fiscal (%)	0,00
Grado de realización de los cobros (%)	95,32	Gastos por habitante (€/hab.)	588,76
Grado de realización de los pagos (%)	100,00	Esfuerzo inversor (%)	71,54
Ingresos por habitante (€/hab.)	254,05	Ahorro neto (%)	-19,27

**LIQUIDACIÓN DEL PRESUPUESTO**

Presupuesto de Ingresos	Previsión inicial	Modificaciones	Previsión Definitiva	Derechos Reconocidos	Recaudación neta	Derechos Ptes. de cobro
1 Impuestos directos	0,00	0,00	0,00	0,00	0,00	0,00
2 Impuestos indirectos	1.000,00	0,00	1.000,00	145,00	145,00	0,00
3 Tasas y otros ingresos	14.200,00	0,00	14.200,00	2.919,25	2.919,25	0,00
4 Transferencias corrientes	90.000,00	-80.000,00	10.000,00	3.720,72	3.720,72	0,00
5 Ingresos patrimoniales	81.200,00	0,00	81.200,00	91.869,24	91.869,24	0,00
6 Enajenación de inversiones reale	0,00	0,00	0,00	0,00	0,00	0,00
7 Transferencias de capital	0,00	158.000,00	158.000,00	109.240,00	109.240,00	0,00
8 Activos financieros	0,00	0,00	0,00	0,00	0,00	0,00
9 Pasivos financieros	0,00	0,00	0,00	0,00	0,00	0,00
10 Total Ingresos	186.400,00	78.000,00	264.400,00	207.894,21	207.894,21	0,00

Presup. de Gastos	Crédito Inicial	Modificaciones	Crédito Definitivo	Obligaciones Reconocidas	Pagos Líquidos	Obligac. Ptes. de pago	Reman. Crédito comprometido	Reman. Crédito no comprometido
1. Gastos de personal	4.000,00	0,00	4.000,00	3.850,00	3.850,00	0,00	0,00	150,00
2. Gastos en bienes corrientes y servicios	25.600,00	0,00	25.600,00	22.887,79	22.887,79	0,00	0,00	2.712,21
3. Gastos financieros	0,00	0,00	0,00	0,00	0,00	0,00	0,00	0,00
4. Transferencias corrientes	800,00	0,00	800,00	0,00	0,00	0,00	0,00	800,00
6. Inversiones reales	156.000,00	78.000,00	234.000,00	220.286,49	158.368,35	61.918,14	0,00	13.713,51
7. Transferencias de capital	0,00	0,00	0,00	0,00	0,00	0,00	0,00	0,00
8. Activos financieros	0,00	0,00	0,00	0,00	0,00	0,00	0,00	0,00
9. Pasivos financieros	0,00	0,00	0,00	0,00	0,00	0,00	0,00	0,00
Total gastos	186.400,00	78.000,00	264.400,00	247.024,28	185.106,14	61.918,14	0,00	17.375,72

**RESULTADO PRESUPUESTARIO**

1. Derechos reconocidos netos	207.894,21
2. Obligaciones reconocidas netas	247.024,28
3. Resultado presupuestario del ejercicio	-39.130,07

**ESTADO DE REMANENTE DE TESORERÍA**

1. Fondos líquidos.	17.903,34
2. Derechos pendientes de cobro ...	36.124,80
Del presupuesto corriente	0,00
De Presupuestos cerrados de operaciones no presupuestarias cobros realizados ptes. de aplic. definitiva.	36.124,80
3. Obligaciones pendientes de Pago ...	72.559,69
Del presupuesto corriente	61.918,14
De presupuestos cerrados de operaciones no presupuestarias Pagos realizados ptes. de aplic. definitiva	10.641,55
I. Remanentes de tesorería total (1 + 2 - 3)	-18.531,55
II. Saldos de dudoso cobro	0,00
III. Exceso de financiación afectada.	0,00
IV. Remanente de Tesorería para gastos generales (I - II - III)	-18.531,55

**ESTADO DE TESORERÍA**

Existencias iniciales	20.598,52
Pagos	218.048,99
Cobros	215.353,81
Existencias finales	17.903,34

**LIQUIDACIÓN DE EJERCICIOS CERRADOS**

Obligaciones pendientes de pago	Rectificaciones y Bajas	Total Obligaciones	Pagos realizados	Obligac. Ptes. pago a 31 de diciembre
Obligaciones Pendientes de pago a 1 de enero				
0,00	0,00	0,00	0,00	0,00
Derechos pendientes de cobro	Rectificaciones y Bajas	Total Derechos a cobrar	Recaudación	Pendientes. de cobro a 31 de diciembre
Pendientes de cobro a 1 de enero				
0,00	0,00	0,00	0,00	0,00

**INDICADORES PRESUPUESTARIOS**

Índice de modificaciones presupuestarias (%)	41,85	Ingresos tributarios por habitante (€/hab.)	0,00
Grado de ejecución de ingresos (%)	78,63	Indicador de transferencias recibidas (%)	54,34
Grado de ejecución de gastos (%)	93,43	Autonomía Fiscal (%)	0,07
Grado de realización de los cobros (%)	100,00	Gastos por habitante (€/hab.)	4.186,85
Grado de realización de los pagos (%)	74,93	Esfuerzo inversor (%)	89,18
Ingresos por habitante (€/hab.)	3.523,63	Ahorro neto (%)	72,90

**LIQUIDACIÓN DEL PRESUPUESTO**

Presupuesto de Ingresos	Previsión inicial	Modificaciones	Previsión Definitiva	Derechos Reconocidos	Recaudación neta	Derechos Ptes. de cobro
1 Impuestos directos	0,00	0,00	0,00	0,00	0,00	0,00
2 Impuestos indirectos	0,00	0,00	0,00	0,00	0,00	0,00
3 Tasas y otros ingresos	0,00	0,00	0,00	0,00	0,00	0,00
4 Transferencias corrientes	1.900,00	0,00	1.900,00	1.265,93	1.265,93	0,00
5 Ingresos patrimoniales	13.100,00	0,00	13.100,00	13.017,81	13.017,81	0,00
6 Enajenación de inversiones reale	0,00	0,00	0,00	0,00	0,00	0,00
7 Transferencias de capital	0,00	0,00	0,00	0,00	0,00	0,00
8 Activos financieros	0,00	0,00	0,00	0,00	0,00	0,00
9 Pasivos financieros	0,00	0,00	0,00	0,00	0,00	0,00
10 Total Ingresos	15.000,00	0,00	15.000,00	14.283,74	14.283,74	0,00

Presup. de Gastos	Crédito Inicial	Modificaciones	Crédito Definitivo	Obligaciones Reconocidas	Pagos Líquidos	Obligac. Ptes. de pago	Reman. Crédito comprometido	Reman. Crédito no comprometido
1. Gastos de personal	0,00	0,00	0,00	0,00	0,00	0,00	0,00	0,00
2. Gastos en bienes corrientes y servicios	6.890,00	0,00	6.890,00	6.588,17	6.588,17	0,00	0,00	301,83
3. Gastos financieros	10,00	0,00	10,00	5,81	5,81	0,00	0,00	4,19
4. Transferencias corrientes	0,00	0,00	0,00	0,00	0,00	0,00	0,00	0,00
6. Inversiones reales	8.100,00	0,00	8.100,00	7.838,74	7.838,74	0,00	0,00	261,26
7. Transferencias de capital	0,00	0,00	0,00	0,00	0,00	0,00	0,00	0,00
8. Activos financieros	0,00	0,00	0,00	0,00	0,00	0,00	0,00	0,00
9. Pasivos financieros	0,00	0,00	0,00	0,00	0,00	0,00	0,00	0,00
Total gastos	15.000,00	0,00	15.000,00	14.432,72	14.432,72	0,00	0,00	567,28

**RESULTADO PRESUPUESTARIO**

1.Derechos reconocidos netos	14.283,74
2.Obligaciones reconocidas netas	14.432,72
3.Resultado presupuestario del ejercicio	-148,98

**ESTADO DE REMANENTE DE TESORERÍA**

1. Fondos líquidos.	46.377,84
2. Derechos pendientes de cobro ...	0,00
Del presupuesto corriente	0,00
De Presupuestos cerrados de operaciones no presupuestarias cobros realizados ptes. de aplic. definitiva.	0,00
3. Obligaciones pendientes de Pago ...	491,09
Del presupuesto corriente	0,00
De presupuestos cerrados de operaciones no presupuestarias Pagos realizados ptes. de aplic. definitiva	500,00
Pagos realizados ptes. de aplic. definitiva	8,91
I. Remanentes de tesorería total (1 + 2 - 3)	45.886,75
II. Saldos de dudoso cobro	0,00
III. Exceso de financiación afectada.	0,00
IV. Remanente de Tesorería para gastos generales (I - II - III)	45.886,75

**ESTADO DE TESORERÍA**

Existencias iniciales	46.034,91
Pagos	14.448,68
Cobros	14.791,61
Existencias finales	46.377,84

**LIQUIDACIÓN DE EJERCICIOS CERRADOS**

Obligaciones pendientes de pago			Pagos realizados		
Obligaciones Pendientes de pago a 1 de enero	Rectificaciones y Bajas	Total Obligaciones	Pagos realizados	Obligac. Ptes. pago a 31 de diciembre	
0,00	0,00	0,00	0,00	0,00	
Derechos pendientes de cobro			Pagos realizados		
Pendientes de cobro a 1 de enero	Rectificaciones y Bajas	Total Derechos a cobrar	Recaudación	Pendientes. de cobro a 31 de diciembre	
0,00	0,00	0,00	0,00	0,00	

**INDICADORES PRESUPUESTARIOS**

Índice de modificaciones presupuestarias (%)	0,00	Ingresos tributarios por habitante (€/hab.)	0,00
Grado de ejecución de ingresos (%)	95,22	Indicador de transferencias recibidas (%)	8,86
Grado de ejecución de gastos (%)	96,22	Autonomía Fiscal (%)	0,00
Grado de realización de los cobros (%)	100,00	Gastos por habitante (€/hab.)	962,18
Grado de realización de los pagos (%)	100,00	Esfuerzo inversor (%)	54,31
Ingresos por habitante (€/hab.)	952,25	Ahorro neto (%)	53,84



**LIQUIDACIÓN DEL PRESUPUESTO**

Presupuesto de Ingresos	Previsión inicial	Modificaciones	Previsión Definitiva	Derechos Reconocidos	Recaudación neta	Derechos Ptes. de cobro
1 Impuestos directos	0,00	0,00	0,00	0,00	0,00	0,00
2 Impuestos indirectos	0,00	0,00	0,00	0,00	0,00	0,00
3 Tasas y otros ingresos	1.400,00	0,00	1.400,00	1.589,20	1.589,20	0,00
4 Transferencias corrientes	4.000,00	0,00	4.000,00	3.709,50	3.709,50	0,00
5 Ingresos patrimoniales	14.800,00	0,00	14.800,00	12.557,48	12.557,48	0,00
6 Enajenación de inversiones reale	0,00	0,00	0,00	0,00	0,00	0,00
7 Transferencias de capital	34.100,00	0,00	34.100,00	27.145,97	23.395,97	3.750,00
8 Activos financieros	0,00	0,00	0,00	0,00	0,00	0,00
9 Pasivos financieros	0,00	0,00	0,00	0,00	0,00	0,00
10 Total Ingresos	54.300,00	0,00	54.300,00	45.002,15	41.252,15	3.750,00

Presup. de Gastos	Crédito Inicial	Modificaciones	Crédito Definitivo	Obligaciones Reconocidas	Pagos Líquidos	Obligac. Ptes. de pago	Reman. Crédito comprometido	Reman. Crédito no comprometido
1. Gastos de personal	0,00	0,00	0,00	0,00	0,00	0,00	0,00	0,00
2. Gastos en bienes corrientes y servicios	17.300,00	0,00	17.300,00	7.617,47	7.617,47	0,00	0,00	9.682,53
3. Gastos financieros	0,00	0,00	0,00	0,00	0,00	0,00	0,00	0,00
4. Transferencias corrientes	0,00	0,00	0,00	0,00	0,00	0,00	0,00	0,00
6. Inversiones reales	37.000,00	0,00	37.000,00	12.311,00	12.311,00	0,00	0,00	24.689,00
7. Transferencias de capital	0,00	0,00	0,00	0,00	0,00	0,00	0,00	0,00
8. Activos financieros	0,00	0,00	0,00	0,00	0,00	0,00	0,00	0,00
9. Pasivos financieros	0,00	0,00	0,00	0,00	0,00	0,00	0,00	0,00
Total gastos	54.300,00	0,00	54.300,00	19.928,47	19.928,47	0,00	0,00	34.371,53

**RESULTADO PRESUPUESTARIO**

1.Derechos reconocidos netos	45.002,15
2.Obligaciones reconocidas netas	19.928,47
3.Resultado presupuestario del ejercicio	25.073,68

**ESTADO DE REMANENTE DE TESORERÍA**

1. Fondos líquidos.	41.902,46
2. Derechos pendientes de cobro ...	3.750,00
Del presupuesto corriente	3.750,00
De Presupuestos cerrados de operaciones no presupuestarias cobros realizados ptes. de aplic. definitiva.	0,00
3. Obligaciones pendientes de Pago ...	-20.044,86
Del presupuesto corriente	0,00
De presupuestos cerrados de operaciones no presupuestarias Pagos realizados ptes. de aplic. definitiva	55,14
Pagos realizados ptes. de aplic. definitiva	20.100,00
I. Remanentes de tesorería total (1 + 2 - 3)	65.697,32
II. Saldos de dudoso cobro	0,00
III. Exceso de financiación afectada.	0,00
IV. Remanente de Tesorería para gastos generales (I - II - III)	65.697,32

**ESTADO DE TESORERÍA**

Existencias iniciales	34.304,46
Pagos	41.052,70
Cobros	48.650,70
Existencias finales	41.902,46

**LIQUIDACIÓN DE EJERCICIOS CERRADOS**

Obligaciones pendientes de pago	Rectificaciones y Bajas	Total Obligaciones	Pagos realizados	Obligac. Ptes. pago a 31 de diciembre
Obligaciones Pendientes de pago a 1 de enero				
762,27	0,00	762,27	762,27	0,00
Derechos pendientes de cobro	Rectificaciones y Bajas	Total Derechos a cobrar	Recaudación	Pendientes. de cobro a 31 de diciembre
Pendientes de cobro a 1 de enero				
0,00	0,00	0,00	0,00	0,00

**INDICADORES PRESUPUESTARIOS**

Índice de modificaciones presupuestarias (%)	0,00	Ingresos tributarios por habitante (€/hab.)	0,00
Grado de ejecución de ingresos (%)	82,88	Indicador de transferencias recibidas (%)	68,56
Grado de ejecución de gastos (%)	36,70	Autonomía Fiscal (%)	0,00
Grado de realización de los cobros (%)	91,67	Gastos por habitante (€/hab.)	538,61
Grado de realización de los pagos (%)	100,00	Esfuerzo inversor (%)	61,78
Ingresos por habitante (€/hab.)	1.216,27	Ahorro neto (%)	57,34

**LIQUIDACIÓN DEL PRESUPUESTO**

Presupuesto de Ingresos	Previsión inicial	Modificaciones	Previsión Definitiva	Derechos Reconocidos	Recaudación neta	Derechos Ptes. de cobro
1 Impuestos directos	0,00	0,00	0,00	0,00	0,00	0,00
2 Impuestos indirectos	0,00	0,00	0,00	0,00	0,00	0,00
3 Tasas y otros ingresos	600,00	0,00	600,00	314,44	314,44	0,00
4 Transferencias corrientes	1.900,00	0,00	1.900,00	1.447,13	1.447,13	0,00
5 Ingresos patrimoniales	9.200,00	0,00	9.200,00	5.941,57	5.941,57	0,00
6 Enajenación de inversiones reale	0,00	0,00	0,00	0,00	0,00	0,00
7 Transferencias de capital	0,00	0,00	0,00	0,00	0,00	0,00
8 Activos financieros	0,00	0,00	0,00	0,00	0,00	0,00
9 Pasivos financieros	0,00	0,00	0,00	0,00	0,00	0,00
10 Total Ingresos	11.700,00	0,00	11.700,00	7.703,14	7.703,14	0,00

Presup. de Gastos	Crédito Inicial	Modificaciones	Crédito Definitivo	Obligaciones Reconocidas	Pagos Líquidos	Obligac. Ptes. de pago	Reman. Crédito comprometido	Reman. Crédito no comprometido
1. Gastos de personal	0,00	0,00	0,00	0,00	0,00	0,00	0,00	0,00
2. Gastos en bienes corrientes y servicios	9.700,00	0,00	9.700,00	5.808,14	5.808,14	0,00	0,00	3.891,86
3. Gastos financieros	0,00	0,00	0,00	0,00	0,00	0,00	0,00	0,00
4. Transferencias corrientes	0,00	0,00	0,00	0,00	0,00	0,00	0,00	0,00
6. Inversiones reales	2.000,00	0,00	2.000,00	0,00	0,00	0,00	0,00	2.000,00
7. Transferencias de capital	0,00	0,00	0,00	0,00	0,00	0,00	0,00	0,00
8. Activos financieros	0,00	0,00	0,00	0,00	0,00	0,00	0,00	0,00
9. Pasivos financieros	0,00	0,00	0,00	0,00	0,00	0,00	0,00	0,00
Total gastos	11.700,00	0,00	11.700,00	5.808,14	5.808,14	0,00	0,00	5.891,86

**RESULTADO PRESUPUESTARIO**

1.Derechos reconocidos netos	7.703,14
2.Obligaciones reconocidas netas	5.808,14
3.Resultado presupuestario del ejercicio	1.895,00

**ESTADO DE REMANENTE DE TESORERÍA**

1. Fondos líquidos.	32.301,46
2. Derechos pendientes de cobro ...	0,00
Del presupuesto corriente	0,00
De Presupuestos cerrados de operaciones no presupuestarias cobros realizados ptes. de aplic. definitiva.	0,00
3. Obligaciones pendientes de Pago ...	21,60
Del presupuesto corriente	0,00
De presupuestos cerrados de operaciones no presupuestarias Pagos realizados ptes. de aplic. definitiva	21,60
I. Remanentes de tesorería total (1 + 2 - 3)	32.279,86
II. Saldos de dudoso cobro	0,00
III. Exceso de financiación afectada.	0,00
IV. Remanente de Tesorería para gastos generales (I - II - III)	32.279,86

**ESTADO DE TESORERÍA**

Existencias iniciales	43.830,18
Pagos	29.908,15
Cobros	18.379,43
Existencias finales	32.301,46

**LIQUIDACIÓN DE EJERCICIOS CERRADOS**

Obligaciones pendientes de pago	Rectificaciones y Bajas	Total Obligaciones	Pagos realizados	Obligac. Ptes. pago a 31 de diciembre
Obligaciones Pendientes de pago a 1 de enero				
20.775,87	0,00	20.775,87	20.775,87	0,00
Derechos pendientes de cobro				
Pendientes de cobro a 1 de enero				
6.025,01	0,00	6.025,01	6.025,01	0,00

**INDICADORES PRESUPUESTARIOS**

Índice de modificaciones presupuestarias (%)	0,00	Ingresos tributarios por habitante (€/hab.)	0,00
Grado de ejecución de ingresos (%)	65,84	Indicador de transferencias recibidas (%)	18,79
Grado de ejecución de gastos (%)	49,64	Autonomía Fiscal (%)	0,00
Grado de realización de los cobros (%)	100,00	Gastos por habitante (€/hab.)	387,21
Grado de realización de los pagos (%)	100,00	Esfuerzo inversor (%)	0,00
Ingresos por habitante (€/hab.)	513,54	Ahorro neto (%)	24,60

**LIQUIDACIÓN DEL PRESUPUESTO**

Presupuesto de Ingresos	Previsión inicial	Modificaciones	Previsión Definitiva	Derechos Reconocidos	Recaudación neta	Derechos Ptes. de cobro
1 Impuestos directos	0,00	0,00	0,00	0,00	0,00	0,00
2 Impuestos indirectos	0,00	0,00	0,00	0,00	0,00	0,00
3 Tasas y otros ingresos	200,00	0,00	200,00	230,00	230,00	0,00
4 Transferencias corrientes	4.400,00	0,00	4.400,00	4.449,00	4.449,00	0,00
5 Ingresos patrimoniales	28.500,00	0,00	28.500,00	26.272,79	26.272,79	0,00
6 Enajenación de inversiones reale	0,00	0,00	0,00	0,00	0,00	0,00
7 Transferencias de capital	46.000,00	0,00	46.000,00	52.808,39	33.608,39	19.200,00
8 Activos financieros	0,00	25.000,00	25.000,00	0,00	0,00	0,00
9 Pasivos financieros	0,00	0,00	0,00	0,00	0,00	0,00
10 Total Ingresos	79.100,00	25.000,00	104.100,00	83.760,18	64.560,18	19.200,00

Presup. de Gastos	Crédito Inicial	Modificaciones	Crédito Definitivo	Obligaciones Reconocidas	Pagos Líquidos	Obligac. Ptes. de pago	Reman. Crédito comprometido	Reman. Crédito no comprometido
1. Gastos de personal	0,00	0,00	0,00	0,00	0,00	0,00	0,00	0,00
2. Gastos en bienes corrientes y servicios	13.700,00	5.000,00	18.700,00	17.054,95	17.054,95	0,00	0,00	1.645,05
3. Gastos financieros	0,00	0,00	0,00	0,00	0,00	0,00	0,00	0,00
4. Transferencias corrientes	400,00	0,00	400,00	0,00	0,00	0,00	0,00	400,00
6. Inversiones reales	65.000,00	20.000,00	85.000,00	83.905,32	83.905,32	0,00	0,00	1.094,68
7. Transferencias de capital	0,00	0,00	0,00	0,00	0,00	0,00	0,00	0,00
8. Activos financieros	0,00	0,00	0,00	0,00	0,00	0,00	0,00	0,00
9. Pasivos financieros	0,00	0,00	0,00	0,00	0,00	0,00	0,00	0,00
Total gastos	79.100,00	25.000,00	104.100,00	100.960,27	100.960,27	0,00	0,00	3.139,73

**RESULTADO PRESUPUESTARIO**

1. Derechos reconocidos netos	83.760,18
2. Obligaciones reconocidas netas	100.960,27
3. Resultado presupuestario del ejercicio	-17.200,09

**ESTADO DE REMANENTE DE TESORERÍA**

1. Fondos líquidos.	16.194,27
2. Derechos pendientes de cobro ...	19.680,87
Del presupuesto corriente	19.200,00
De Presupuestos cerrados de operaciones no presupuestarias cobros realizados ptes. de aplic. definitiva.	480,87
3. Obligaciones pendientes de Pago ...	217,96
Del presupuesto corriente	0,00
De presupuestos cerrados de operaciones no presupuestarias Pagos realizados ptes. de aplic. definitiva	217,96
I. Remanentes de tesorería total (1 + 2 - 3)	35.657,18
II. Saldos de dudoso cobro	0,00
III. Exceso de financiación afectada.	0,00
IV. Remanente de Tesorería para gastos generales (I - II - III)	35.657,18

**ESTADO DE TESORERÍA**

Existencias iniciales	13.627,27
Pagos	123.715,26
Cobros	126.282,26
Existencias finales	16.194,27

**LIQUIDACIÓN DE EJERCICIOS CERRADOS**

Obligaciones pendientes de pago	Rectificaciones y Bajas	Total Obligaciones	Pagos realizados	Obligac. Ptes. pago a 31 de diciembre
Obligaciones Pendientes de pago a 1 de enero				
20.634,69	0,00	20.634,69	20.634,69	0,00
Derechos pendientes de cobro	Rectificaciones y Bajas	Total Derechos a cobrar	Recaudación	Pendientes. de cobro a 31 de diciembre
Pendientes de cobro a 1 de enero				
60.000,00	0,00	60.000,00	60.000,00	0,00

**INDICADORES PRESUPUESTARIOS**

Índice de modificaciones presupuestarias (%)	31,61	Ingresos tributarios por habitante (€/hab.)	0,00
Grado de ejecución de ingresos (%)	80,46	Indicador de transferencias recibidas (%)	68,36
Grado de ejecución de gastos (%)	96,98	Autonomía Fiscal (%)	0,00
Grado de realización de los cobros (%)	77,08	Gastos por habitante (€/hab.)	2.294,55
Grado de realización de los pagos (%)	100,00	Esfuerzo inversor (%)	83,11
Ingresos por habitante (€/hab.)	1.903,64	Ahorro neto (%)	44,90

**LIQUIDACIÓN DEL PRESUPUESTO**

Presupuesto de Ingresos	Previsión inicial	Modificaciones	Previsión Definitiva	Derechos Reconocidos	Recaudación neta	Derechos Ptes. de cobro
1 Impuestos directos	0,00	0,00	0,00	0,00	0,00	0,00
2 Impuestos indirectos	0,00	0,00	0,00	0,00	0,00	0,00
3 Tasas y otros ingresos	300,00	0,00	300,00	360,10	360,10	0,00
4 Transferencias corrientes	8.900,00	0,00	8.900,00	3.438,00	3.438,00	0,00
5 Ingresos patrimoniales	10.000,00	0,00	10.000,00	7.261,04	7.261,04	0,00
6 Enajenación de inversiones reale	0,00	0,00	0,00	3.437,28	3.437,28	0,00
7 Transferencias de capital	8.000,00	0,00	8.000,00	0,00	0,00	0,00
8 Activos financieros	0,00	0,00	0,00	0,00	0,00	0,00
9 Pasivos financieros	0,00	0,00	0,00	0,00	0,00	0,00
10 Total Ingresos	27.200,00	0,00	27.200,00	14.496,42	14.496,42	0,00

Presup. de Gastos	Crédito Inicial	Modificaciones	Crédito Definitivo	Obligaciones Reconocidas	Pagos Líquidos	Obligac. Ptes. de pago	Reman. Crédito comprometido	Reman. Crédito no comprometido
1. Gastos de personal	0,00	0,00	0,00	0,00	0,00	0,00	0,00	0,00
2. Gastos en bienes corrientes y servicios	19.200,00	0,00	19.200,00	12.383,29	12.383,29	0,00	0,00	6.816,71
3. Gastos financieros	0,00	0,00	0,00	0,00	0,00	0,00	0,00	0,00
4. Transferencias corrientes	0,00	0,00	0,00	0,00	0,00	0,00	0,00	0,00
6. Inversiones reales	8.000,00	0,00	8.000,00	8.000,00	8.000,00	0,00	0,00	0,00
7. Transferencias de capital	0,00	0,00	0,00	0,00	0,00	0,00	0,00	0,00
8. Activos financieros	0,00	0,00	0,00	0,00	0,00	0,00	0,00	0,00
9. Pasivos financieros	0,00	0,00	0,00	0,00	0,00	0,00	0,00	0,00
Total gastos	27.200,00	0,00	27.200,00	20.383,29	20.383,29	0,00	0,00	6.816,71

**RESULTADO PRESUPUESTARIO**

1.Derechos reconocidos netos	14.496,42
2.Obligaciones reconocidas netas	20.383,29
3.Resultado presupuestario del ejercicio	-5.886,87

**ESTADO DE REMANENTE DE TESORERÍA**

1. Fondos líquidos.	15.222,74
2. Derechos pendientes de cobro ...	0,00
Del presupuesto corriente	0,00
De Presupuestos cerrados de operaciones no presupuestarias cobros realizados ptes. de aplic. definitiva.	0,00
3. Obligaciones pendientes de Pago ...	-311,72
Del presupuesto corriente	0,00
De presupuestos cerrados de operaciones no presupuestarias Pagos realizados ptes. de aplic. definitiva	311,72
I. Remanentes de tesorería total (1 + 2 - 3)	15.534,46
II. Saldos de dudoso cobro	0,00
III. Exceso de financiación afectada.	0,00
IV. Remanente de Tesorería para gastos generales (I - II - III)	15.534,46

**ESTADO DE TESORERÍA**

Existencias iniciales	28.921,33
Pagos	28.195,01
Cobros	14.496,42
Existencias finales	15.222,74

**LIQUIDACIÓN DE EJERCICIOS CERRADOS**

Obligaciones pendientes de pago	Rectificaciones y Bajas	Total Obligaciones	Pagos realizados	Obligac. Ptes. pago a 31 de diciembre
Obligaciones Pendientes de pago a 1 de enero				
7.500,00	0,00	7.500,00	7.500,00	0,00
Derechos pendientes de cobro				
Pendientes de cobro a 1 de enero				
0,00	0,00	0,00	0,00	0,00

**INDICADORES PRESUPUESTARIOS**

Índice de modificaciones presupuestarias (%)	0,00	Ingresos tributarios por habitante (€/hab.)	0,00
Grado de ejecución de ingresos (%)	53,30	Indicador de transferencias recibidas (%)	23,72
Grado de ejecución de gastos (%)	74,94	Autonomía Fiscal (%)	0,00
Grado de realización de los cobros (%)	100,00	Gastos por habitante (€/hab.)	599,51
Grado de realización de los pagos (%)	100,00	Esfuerzo inversor (%)	39,25
Ingresos por habitante (€/hab.)	426,37	Ahorro neto (%)	-11,97

**LIQUIDACIÓN DEL PRESUPUESTO**

Presupuesto de Ingresos	Previsión inicial	Modificaciones	Previsión Definitiva	Derechos Reconocidos	Recaudación neta	Derechos Ptes. de cobro
1 Impuestos directos	0,00	0,00	0,00	0,00	0,00	0,00
2 Impuestos indirectos	0,00	0,00	0,00	0,00	0,00	0,00
3 Tasas y otros ingresos	25,00	0,00	25,00	25,00	25,00	0,00
4 Transferencias corrientes	4.652,07	0,00	4.652,07	4.652,07	4.652,07	0,00
5 Ingresos patrimoniales	11.937,08	0,00	11.937,08	11.937,08	11.937,08	0,00
6 Enajenación de inversiones reale	0,00	0,00	0,00	0,00	0,00	0,00
7 Transferencias de capital	0,00	0,00	0,00	0,00	0,00	0,00
8 Activos financieros	0,00	0,00	0,00	0,00	0,00	0,00
9 Pasivos financieros	0,00	0,00	0,00	0,00	0,00	0,00
10 Total Ingresos	16.614,15	0,00	16.614,15	16.614,15	16.614,15	0,00

Presup. de Gastos	Crédito Inicial	Modificaciones	Crédito Definitivo	Obligaciones Reconocidas	Pagos Líquidos	Obligac. Ptes. de pago	Reman. Crédito comprometido	Reman. Crédito no comprometido
1. Gastos de personal	0,00	0,00	0,00	0,00	0,00	0,00	0,00	0,00
2. Gastos en bienes corrientes y servicios	4.652,22	0,00	4.652,22	4.652,22	4.652,22	0,00	0,00	0,00
3. Gastos financieros	16,81	0,00	16,81	16,81	16,81	0,00	0,00	0,00
4. Transferencias corrientes	0,00	0,00	0,00	0,00	0,00	0,00	0,00	0,00
6. Inversiones reales	0,00	0,00	0,00	0,00	0,00	0,00	0,00	0,00
7. Transferencias de capital	0,00	0,00	0,00	0,00	0,00	0,00	0,00	0,00
8. Activos financieros	0,00	0,00	0,00	0,00	0,00	0,00	0,00	0,00
9. Pasivos financieros	0,00	0,00	0,00	0,00	0,00	0,00	0,00	0,00
Total gastos	4.669,03	0,00	4.669,03	4.669,03	4.669,03	0,00	0,00	0,00

**RESULTADO PRESUPUESTARIO**

1. Derechos reconocidos netos	16.614,15
2. Obligaciones reconocidas netas	4.669,03
3. Resultado presupuestario del ejercicio	11.945,12

**ESTADO DE REMANENTE DE TESORERÍA**

1. Fondos líquidos.	28.813,89
2. Derechos pendientes de cobro ...	0,00
Del presupuesto corriente	0,00
De Presupuestos cerrados de operaciones no presupuestarias cobros realizados ptes. de aplic. definitiva.	0,00
3. Obligaciones pendientes de Pago ...	3.000,00
Del presupuesto corriente	0,00
De presupuestos cerrados de operaciones no presupuestarias Pagos realizados ptes. de aplic. definitiva	3.000,00
I. Remanentes de tesorería total (1 + 2 - 3)	25.813,89
II. Saldos de dudoso cobro	0,00
III. Exceso de financiación afectada.	0,00
IV. Remanente de Tesorería para gastos generales (I - II - III)	25.813,89

**ESTADO DE TESORERÍA**

Existencias iniciales	15.368,77
Pagos	4.816,23
Cobros	18.261,35
Existencias finales	28.813,89

**LIQUIDACIÓN DE EJERCICIOS CERRADOS**

Obligaciones pendientes de pago	Rectificaciones y Bajas	Total Obligaciones	Pagos realizados	Obligac. Ptes. pago a 31 de diciembre
Obligaciones Pendientes de pago a 1 de enero				
0,00	0,00	0,00	0,00	0,00
Derechos pendientes de cobro	Rectificaciones y Bajas	Total Derechos a cobrar	Recaudación	Pendientes. de cobro a 31 de diciembre
Pendientes de cobro a 1 de enero				
0,00	0,00	0,00	0,00	0,00

**INDICADORES PRESUPUESTARIOS**

Índice de modificaciones presupuestarias (%)	0,00	Ingresos tributarios por habitante (€/hab.)	0,00
Grado de ejecución de ingresos (%)	100,00	Indicador de transferencias recibidas (%)	28,00
Grado de ejecución de gastos (%)	100,00	Autonomía Fiscal (%)	0,00
Grado de realización de los cobros (%)	100,00	Gastos por habitante (€/hab.)	389,09
Grado de realización de los pagos (%)	100,00	Esfuerzo inversor (%)	0,00
Ingresos por habitante (€/hab.)	1.384,51	Ahorro neto (%)	71,90

**LIQUIDACIÓN DEL PRESUPUESTO**

Presupuesto de Ingresos	Previsión inicial	Modificaciones	Previsión Definitiva	Derechos Reconocidos	Recaudación neta	Derechos Ptes. de cobro
1 Impuestos directos	0,00	0,00	0,00	0,00	0,00	0,00
2 Impuestos indirectos	0,00	0,00	0,00	0,00	0,00	0,00
3 Tasas y otros ingresos	0,00	0,00	0,00	0,00	0,00	0,00
4 Transferencias corrientes	17.084,52	0,00	17.084,52	4.543,45	4.543,45	0,00
5 Ingresos patrimoniales	14.817,10	0,00	14.817,10	14.817,40	14.817,40	0,00
6 Enajenación de inversiones reale	0,00	0,00	0,00	0,00	0,00	0,00
7 Transferencias de capital	30.000,00	0,00	30.000,00	30.000,00	0,00	30.000,00
8 Activos financieros	0,00	0,00	0,00	0,00	0,00	0,00
9 Pasivos financieros	0,00	0,00	0,00	0,00	0,00	0,00
10 Total Ingresos	61.901,62	0,00	61.901,62	49.360,85	19.360,85	30.000,00

Presup. de Gastos	Crédito Inicial	Modificaciones	Crédito Definitivo	Obligaciones Reconocidas	Pagos Líquidos	Obligac. Ptes. de pago	Reman. Crédito comprometido	Reman. Crédito no comprometido
1. Gastos de personal	0,00	0,00	0,00	0,00	0,00	0,00	0,00	0,00
2. Gastos en bienes corrientes y servicios	14.381,52	0,00	14.381,52	14.381,52	4.258,73	10.122,79	0,00	0,00
3. Gastos financieros	1,82	0,00	1,82	1,82	1,82	0,00	0,00	0,00
4. Transferencias corrientes	0,00	0,00	0,00	0,00	0,00	0,00	0,00	0,00
6. Inversiones reales	47.518,28	0,00	47.518,28	47.518,28	17.631,58	29.886,70	0,00	0,00
7. Transferencias de capital	0,00	0,00	0,00	0,00	0,00	0,00	0,00	0,00
8. Activos financieros	0,00	0,00	0,00	0,00	0,00	0,00	0,00	0,00
9. Pasivos financieros	0,00	0,00	0,00	0,00	0,00	0,00	0,00	0,00
Total gastos	61.901,62	0,00	61.901,62	61.901,62	21.892,13	40.009,49	0,00	0,00

**RESULTADO PRESUPUESTARIO**

1. Derechos reconocidos netos	49.360,85
2. Obligaciones reconocidas netas	61.901,62
3. Resultado presupuestario del ejercicio	-12.540,77

**ESTADO DE REMANENTE DE TESORERÍA**

1. Fondos líquidos.	162.367,88
2. Derechos pendientes de cobro ...	30.000,00
Del presupuesto corriente	30.000,00
De Presupuestos cerrados de operaciones no presupuestarias cobros realizados ptes. de aplic. definitiva.	0,00
3. Obligaciones pendientes de Pago ...	40.183,59
Del presupuesto corriente	40.009,49
De presupuestos cerrados de operaciones no presupuestarias Pagos realizados ptes. de aplic. definitiva	174,10
I. Remanentes de tesorería total (1 + 2 - 3)	152.184,29
II. Saldos de dudoso cobro	0,00
III. Exceso de financiación afectada.	0,00
IV. Remanente de Tesorería para gastos generales (I - II - III)	152.184,29

**ESTADO DE TESORERÍA**

Existencias iniciales	164.725,06
Pagos	21.892,13
Cobros	19.534,95
Existencias finales	162.367,88

**LIQUIDACIÓN DE EJERCICIOS CERRADOS**

Obligaciones pendientes de pago	Rectificaciones y Bajas	Total Obligaciones	Pagos realizados	Obligac. Ptes. pago a 31 de diciembre
Obligaciones Pendientes de pago a 1 de enero				
0,00	0,00	0,00	0,00	0,00
Derechos pendientes de cobro	Rectificaciones y Bajas	Total Derechos a cobrar	Recaudación	Pendientes. de cobro a 31 de diciembre
Pendientes de cobro a 1 de enero				
0,00	0,00	0,00	0,00	0,00

**INDICADORES PRESUPUESTARIOS**

Índice de modificaciones presupuestarias (%)	0,00	Ingresos tributarios por habitante (€/hab.)	0,00
Grado de ejecución de ingresos (%)	79,74	Indicador de transferencias recibidas (%)	69,98
Grado de ejecución de gastos (%)	100,00	Autonomía Fiscal (%)	0,00
Grado de realización de los cobros (%)	39,22	Gastos por habitante (€/hab.)	1.875,81
Grado de realización de los pagos (%)	35,37	Esfuerzo inversor (%)	76,76
Ingresos por habitante (€/hab.)	1.495,78	Ahorro neto (%)	25,71

- ANEXO VI.5: ESTADOS PRESUPUESTARIOS Y FINANCIEROS DE LOS CONSORCIOS PROVINCIA DE BURGOS.

Consortio	Modelo	Página
C. Las Siete Juntas del Valle de Sotoscueva	Básico	2
C. Gestión Medioambiental y Serv. Trat. Rd. Sol. de la Prov. de Burgos	Normal	3
C. Patronato de Turismo de la Provincia de Burgos	Simplificado	5

**LIQUIDACIÓN DEL PRESUPUESTO**

Presupuesto de Ingresos	Previsión inicial	Modificaciones	Previsión Definitiva	Derechos Reconocidos	Recaudación neta	Derechos Ptes. de cobro
1 Impuestos directos	0,00	0,00	0,00	0,00	0,00	0,00
2 Impuestos indirectos	0,00	0,00	0,00	0,00	0,00	0,00
3 Tasas y otros ingresos	1.000,00	0,00	1.000,00	599,90	599,90	0,00
4 Transferencias corrientes	0,00	0,00	0,00	28.445,40	0,00	28.445,40
5 Ingresos patrimoniales	37.700,00	0,00	37.700,00	34.385,63	34.385,63	0,00
6 Enajenación de inversiones reales	0,00	0,00	0,00	0,00	0,00	0,00
7 Transferencias de capital	108.800,00	0,00	108.800,00	47.156,14	47.156,14	0,00
8 Activos financieros	0,00	0,00	0,00	0,00	0,00	0,00
9 Pasivos financieros	0,00	0,00	0,00	0,00	0,00	0,00
10 Total Ingresos	147.500,00	0,00	147.500,00	110.587,07	82.141,67	28.445,40

Presup. de Gastos	Crédito Inicial	Modificaciones	Crédito Definitivo	Obligaciones Reconocidas	Pagos Líquidos	Obligac. Ptes. de pago	Reman. Crédito comprometido	Reman. Crédito no comprometido
1. Gastos de personal	1.300,00	0,00	1.300,00	1.080,00	1.080,00	0,00	0,00	220,00
2. Gastos en bienes corrientes y servicios	25.600,00	0,00	25.600,00	24.074,49	20.841,42	3.233,07	0,00	1.525,51
3. Gastos financieros	0,00	0,00	0,00	0,00	0,00	0,00	0,00	0,00
4. Transferencias corrientes	600,00	0,00	600,00	250,00	250,00	0,00	0,00	350,00
6. Inversiones reales	120.000,00	0,00	120.000,00	54.893,13	54.893,13	0,00	56.208,19	8.898,68
7. Transferencias de capital	0,00	0,00	0,00	0,00	0,00	0,00	0,00	0,00
8. Activos financieros	0,00	0,00	0,00	0,00	0,00	0,00	0,00	0,00
9. Pasivos financieros	0,00	0,00	0,00	0,00	0,00	0,00	0,00	0,00
Total gastos	147.500,00	0,00	147.500,00	80.297,62	77.064,55	3.233,07	56.208,19	10.994,19

**RESULTADO PRESUPUESTARIO**

1. Derechos reconocidos netos	110.587,07
2. Obligaciones reconocidas netas	80.297,62
3. Resultado presupuestario del ejercicio	30.289,45

**ESTADO DE REMANENTE DE TESORERÍA**

1. Fondos líquidos.	
2. Derechos pendientes de cobro ...	28.445,40
Del presupuesto corriente	28.445,40
De Presupuestos cerrados	0,00
de operaciones no presupuestarias	0,00
cobros realizados ptes. de aplic. definitiva.	0,00
3. Obligaciones pendientes de Pago ...	25.167,65
Del presupuesto corriente	3.233,07
De presupuestos cerrados	0,00
De operaciones no presupuestarias	21.934,58
Pagos realizados ptes. de aplic. definitiva	0,00
I. Remanentes de tesorería total (1 + 2 - 3)	59.116,29
II. Saldos de dudoso cobro	0,00
III. Exceso de financiación afectada.	42.156,14
IV. Remanente de Tesorería para gastos generales (I - II - III)	16.960,15

**ESTADO DE TESORERÍA**

Existencias iniciales	50.761,42
Pagos	77.064,55
Cobros	82.141,67
Existencias finales	55.838,54

**LIQUIDACIÓN DE EJERCICIOS CERRADOS**

Obligaciones pendientes de pago	Rectificaciones y Bajas	Total Obligaciones	Pagos realizados	Obligac. Ptes. pago a 31 de diciembre
Obligaciones Pendientes de pago a 1 de enero				
0,00	0,00	0,00	0,00	0,00
Derechos pendientes de cobro				
Pendientes de cobro a 1 de enero		Total Derechos anulados	Recaudación	Pendientes. de cobro a 31 de diciembre
0,00	0,00	0,00	0,00	0,00

**INDICADORES PRESUPUESTARIOS**

Autonomía Fiscal (%)	0,00
Esfuerzo inversor (%)	68,36
Ahorro neto (%)	59,95



**LIQUIDACIÓN DEL PRESUPUESTO**

Presupuesto de Ingresos	Previsión inicial	Modificaciones	Previsión Definitiva	Derechos Reconocidos	Derechos reconocidos netos	Recaudación neta	Derechos Ptes. de cobro
1 Impuestos directos	0,00	0,00	0,00	0,00	0,00	0,00	0,00
2 Impuestos indirectos	0,00	0,00	0,00	0,00	0,00	0,00	0,00
3 Tasas y otros ingresos	5.822.265,49	0,00	5.822.265,49	5.908.954,06	5.459.547,15	5.050.256,54	409.290,61
4 Transferencias corrientes	1.775.000,00	0,00	1.775.000,00	0,00	0,00	0,00	0,00
5 Ingresos patrimoniales	931,14	0,00	931,14	6.445,43	6.445,43	6.445,43	0,00
6 Enajenación de inversiones reale	0,00	0,00	0,00	0,00	0,00	0,00	0,00
7 Transferencias de capital	0,00	0,00	0,00	94.055,58	94.055,58	94.055,58	0,00
8 Activos financieros	0,00	0,00	0,00	0,00	0,00	0,00	0,00
9 Pasivos financieros	0,00	0,00	0,00	0,00	0,00	0,00	0,00
10 Total Ingresos	7.598.196,63	0,00	7.598.196,63	6.009.455,07	5.560.048,16	5.150.757,55	409.290,61

Presupuesto de Gastos	Crédito Inicial	Modificaciones	Crédito Definitivo	Obligaciones Reconocidas	Pagos Líquidos	Remanentes Crédito	Obligac. Ptes. de pago
1. Gastos de personal	171.662,65	0,00	171.662,65	163.252,89	163.252,89	8.409,76	0,00
2. Gastos en bienes corrientes y servicios	7.117.977,75	0,00	7.117.977,75	5.977.294,18	4.832.270,16	1.140.683,57	1.145.024,02
3. Gastos financieros	0,00	0,00	0,00	0,00	0,00	0,00	0,00
4. Transferencias corrientes	0,00	0,00	0,00	0,00	0,00	0,00	0,00
6. Inversiones reales	225.000,00	0,00	225.000,00	207.193,58	207.193,58	17.806,42	0,00
7. Transferencias de capital	0,00	0,00	0,00	0,00	0,00	0,00	0,00
8. Activos financieros	0,00	0,00	0,00	0,00	0,00	0,00	0,00
9. Pasivos financieros	0,00	0,00	0,00	0,00	0,00	0,00	0,00
Total Gastos	7.514.640,40	0,00	7.514.640,40	6.347.740,65	5.202.716,63	1.166.899,75	1.145.024,02

RESULTADO PRESUPUESTARIO	
1. Derechos reconocidos netos	5.560.048,16
2. Obligaciones reconocidas netas	6.347.740,65
3. Resultado presupuestario del ejercicio	-787.692,49
4. Desviaciones positivas de financiac.	0,00
5. Desviaciones negativas de financ.	0,00
6. Gastos financ. remanente de tesorería	0,00
Resultado Presup. Ajust. (3-4+5+6)	-787.692,49

ESTADO DE REMANENTE DE TESORERÍA	
1. Fondos líquidos.	2.444.308,03
2. Derechos pendientes de cobro ...	714.218,58
Del presupuesto corriente	409.290,61
De Presupuestos cerrados de operaciones no presupuestarias cobros realizados ptes. de aplic. definitiva.	303.498,67
cobros realizados ptes. de aplic. definitiva.	2.200,00
cobros realizados ptes. de aplic. definitiva.	770,70
3. Obligaciones pendientes de Pago ...	2.344.966,01
Del presupuesto corriente	1.145.024,02
De presupuestos cerrados de operaciones no presupuestarias Pagos realizados ptes. de aplic. definitiva	1.179.440,66
Pagos realizados ptes. de aplic. definitiva	20.501,33
Pagos realizados ptes. de aplic. definitiva	0,00
I. Remanentes de tesorería total (1 + 2 - 3)	813.560,60
II. Saldos de dudoso cobro	0,00
III. Exceso de financiación afectada.	0,00
IV. Remanente de Tesorería para gastos generales (I - II - III)	813.560,60

ESTADO DE TESORERÍA	
Existencias iniciales	3.982.214,80
Pagos	12.480.585,30
Cobros	10.942.678,53
Existencias finales	2.444.308,03

LIQUIDACIÓN DE EJERCICIOS CERRADOS					
Obligaciones pendientes de pago					
Obligac. Ptes. de pago a 1 de enero	Modificaciones saldo inicial y anulaciones	Total Obligaciones	Prescripciones	Pagos realizados	Obligac. Ptes. pago a 31 de diciembre
2.828.664,94	0,00	2.828.664,94	0,00	1.649.224,28	1.179.440,66
Derechos pendientes de cobro					
Pendientes de cobro a 1 de enero	Modificaciones saldo inicial	Total Derechos anulados	Total derechos cancelados	Recaudación	Pendientes. de cobro a 31 de diciembre
518.762,24	1.000,00	0,00	58.721,86	157.541,71	303.498,67

INDICADORES PRESUPUESTARIOS			
Índice de modificaciones presupuestarias (%)	0,00	Indicador de transferencias recibidas (%)	1,69
Grado de ejecución de ingresos (%)	73,18	Autonomía Fiscal (%)	0,00
Grado de ejecución de gastos (%)	84,47	Gastos por habitante (€/hab.)	0,00
Grado de realización de los cobros (%)	92,64	Esfuerzo inversor (%)	3,26
Grado de realización de los pagos (%)	81,96	Ahorro neto (%)	-12,34
Ingresos por habitante (€/hab.)	0,00	Resultado presupuestario ajustado(%)	-12,41
Ingresos tributarios por habitante (€/hab.)	0,00		

<b>BALANCE DE SITUACIÓN</b>			
<b>ACTIVO</b>		<b>PASIVO</b>	
<b>A) Inmovilizado</b>	27.134.692,91	<b>A) Fondos propios</b>	27.948.253,51
I. Inversiones destinadas al uso general	0,00	I. Patrimonio	30.999.518,71
II. Inmovilizaciones inmateriales	0,00	II. Reservas	0,00
III. Inmovilizaciones materiales	27.134.692,91	III. Resultados de ejercicios anteriores	-217.625,45
IV. Inversiones gestionadas	0,00	IV. Resultados del ejercicio	-2.833.639,75
V. Patrimonio público del suelo	0,00	<b>B) Provisiones para riesgos y gastos</b>	0,00
VI. Inversiones financieras permanentes	0,00	<b>C) Acreedores a largo plazo</b>	0,00
VII. Deudores no presupuestarios a largo plazo	0,00	I. Emisiones de obligaciones y otros valores negociables	0,00
<b>B) Gastos distribuir en varios ejercicios</b>	0,00	II. Otras deudas a largo plazo	0,00
<b>C) Gasto circulante</b>	3.159.297,31	III. Desembolsos ptes. sobre acciones no exigidos	0,00
I. Existencias	0,00	<b>D) Acreedores a corto plazo</b>	2.345.736,71
II. Deudores	712.789,28	I. Emisiones de obligaciones y otros valores negociables	0,00
III. Inversiones financieras temporales	2.200,00	II. Otras deudas a corto plazo	5.827,59
IV. Tesorería	2.444.308,03	III. Acreedores	2.339.909,12
V. Ajustes por periodificación	0,00	IV. Ajustes por periodificación	0,00
<b>Total Activo (A + B + C)</b>	<b>30.293.990,22</b>	<b>Total Pasivo (A + B + C + D)</b>	<b>30.293.990,22</b>

<b>CUENTA DE RESULTADOS ECONÓMICO-PATRIMONIAL</b>			
<b>DEBE</b>		<b>HABER</b>	
<b>A) Gastos</b>	8.603.890,25	<b>B) Ingresos</b>	5.770.250,50
1. Reduc. de existenc. product. term. y en	0,00	1. Ventas y prestaciones de servicios	0,00
2. Aprovisionamientos	0,00	2. Aumento de existencias de product. terminados y en fabr.	0,00
3. Gastos func. servic. y prestac. sociales	8.335.966,05	3. Ingresos de gestión ordinaria	5.668.476,02
a. Gastos de personal	163.252,89	a. Ingresos tributarios	5.668.476,02
b. Prestaciones sociales	0,00	b. Ingresos urbanísticos	0,00
c. Dotaciones para amortización del inmovilizado	2.195.418,98	4. Otros ingresos de gestión ordinaria	6.718,90
d. Variación de provisiones de tráfico	0,00	a. Reintegros	26,95
e. Otros gastos de gestión	5.977.294,18	b. Trabajos realizados por la entidad	0,00
f. Gastos financieros y asimilables	0,00	c. Otros ingresos de gestión	246,52
g. Variaciones en provisiones de inversiones financiera	0,00	d. Ingresos de participaciones en capital	0,00
h. Diferencias negativas de cambio	0,00	e. Ingresos en otros valores negociables	0,00
i. Gastos de operaciones de intercambio financiero	0,00	f. Otros intereses e ingresos asimilados	6.445,43
4. Transferencias y subvenciones	0,00	g. Diferencias positivas de cambio	0,00
a. Transferencias y subvenciones corrientes	0,00	h. Ingresos de operaciones de intercambio financiero	0,00
b. Transferencias y subvenciones de capital	0,00	5. Transferencias y subvenciones	94.055,58
5. Pérdidas y gastos extraordinarios	267.924,20	a. Transferencias corrientes	0,00
		b. Subvenciones corrientes	0,00
		c. Transferencias de capital	94.055,58
		d. Subvenciones de capital	0,00
		6. Ganancias e ingresos extraordinarios	1.000,00
<b>AHORRO</b>	0,00	<b>DESAHORRO</b>	2.833.639,75

<b>INDICADORES FINANCIEROS</b>	
Endeudamiento	0,00
Carga financiera por habitante	0,00

**LIQUIDACIÓN DEL PRESUPUESTO**

Presupuesto de Ingresos	Previsión inicial	Modificaciones	Previsión Definitiva	Derechos Reconocidos	Derechos reconocidos netos	Recaudación neta	Derechos Ptes. de cobro
1 Impuestos directos	0,00	0,00	0,00	0,00	0,00	0,00	0,00
2 Impuestos indirectos	0,00	0,00	0,00	0,00	0,00	0,00	0,00
3 Tasas y otros ingresos	0,00	0,00	0,00	897,35	897,35	897,35	0,00
4 Transferencias corrientes	652.084,00	180.000,00	832.084,00	787.302,20	787.302,20	787.302,20	0,00
5 Ingresos patrimoniales	3.000,00	0,00	3.000,00	494,87	494,87	494,87	0,00
6 Enajenación de inversiones reale	0,00	0,00	0,00	0,00	0,00	0,00	0,00
7 Transferencias de capital	0,00	0,00	0,00	0,00	0,00	0,00	0,00
8 Activos financieros	0,00	44.000,00	44.000,00	0,00	0,00	0,00	0,00
9 Pasivos financieros	0,00	0,00	0,00	0,00	0,00	0,00	0,00
10 Total Ingresos	655.084,00	224.000,00	879.084,00	788.694,42	788.694,42	788.694,42	0,00

Presupuesto de Gastos	Crédito Inicial	Modificaciones	Crédito Definitivo	Obligaciones Reconocidas	Pagos Líquidos	Remanentes Crédito	Obligac. Ptes. de pago
1. Gastos de personal	163.279,00	42.500,00	205.779,00	156.500,10	156.500,10	49.278,90	0,00
2. Gastos en bienes corrientes y servicios	366.965,00	174.200,00	541.165,00	422.343,91	415.950,01	118.821,09	6.393,90
3. Gastos financieros	0,00	0,00	0,00	0,00	0,00	0,00	0,00
4. Transferencias corrientes	121.440,00	0,00	121.440,00	78.622,00	78.622,00	42.818,00	0,00
6. Inversiones reales	3.400,00	7.300,00	10.700,00	10.628,73	2.058,31	71,27	8.570,42
7. Transferencias de capital	0,00	0,00	0,00	0,00	0,00	0,00	0,00
8. Activos financieros	0,00	0,00	0,00	0,00	0,00	0,00	0,00
9. Pasivos financieros	0,00	0,00	0,00	0,00	0,00	0,00	0,00
Total Gastos	655.084,00	224.000,00	879.084,00	668.094,74	653.130,42	210.989,26	14.964,32

**RESULTADO PRESUPUESTARIO**

1. Derechos reconocidos netos	788.694,42
2. Obligaciones reconocidas netas	668.094,74
3. Resultado presupuestario del ejercicio	120.599,68
4. Desviaciones positivas de financiac.	0,00
5. Desviaciones negativas de financ.	0,00
6. Gastos financ. remanente de tesorería	4.224,98
Resultado Presup. Ajust. (3-4+5+6)	124.824,66

**ESTADO DE REMANENTE DE TESORERÍA**

1. Fondos líquidos.	238.832,07
2. Derechos pendientes de cobro ...	0,00
Del presupuesto corriente	0,00
De Presupuestos cerrados de operaciones no presupuestarias cobros realizados ptes. de aplic. definitiva.	0,00
3. Obligaciones pendientes de Pago ...	25.037,76
Del presupuesto corriente	14.964,32
De presupuestos cerrados de operaciones no presupuestarias Pagos realizados ptes. de aplic. definitiva	56,91
I. Remanentes de tesorería total (1 + 2 - 3)	213.794,31
II. Saldos de dudoso cobro	0,00
III. Exceso de financiación afectada.	0,00
IV. Remanente de Tesorería para gastos generales (I - II - III)	213.794,31

**ESTADO DE TESORERÍA**

Existencias iniciales	108.626,46
Pagos	686.794,68
Cobros	817.000,29
Existencias finales	238.832,07

**LIQUIDACIÓN DE EJERCICIOS CERRADOS**

Obligaciones pendientes de pago	Obligaciones pendientes de pago	Obligaciones pendientes de pago	Obligaciones pendientes de pago	Obligaciones pendientes de pago	Obligaciones pendientes de pago
Obligac. Ptes. de pago a 1 de enero	Modificaciones saldo inicial y anulaciones	Total Obligaciones	Prescripciones	Pagos realizados	Obligac. Ptes. pago a 31 de diciembre
546,43	0,00	546,43	0,00	372,43	174,00
Derechos pendientes de cobro	Derechos pendientes de cobro	Derechos pendientes de cobro	Derechos pendientes de cobro	Derechos pendientes de cobro	Derechos pendientes de cobro
Pendientes de cobro a 1 de enero	Modificaciones saldo inicial	Total Derechos anulados	Total derechos cancelados	Recaudación	Pendientes. de cobro a 31 de diciembre
0,00	0,00	0,00	0,00	0,00	0,00

**INDICADORES PRESUPUESTARIOS**

Índice de modificaciones presupuestarias (%)	34,19	Indicador de transferencias recibidas (%)	99,82
Grado de ejecución de ingresos (%)	89,72	Autonomía Fiscal (%)	0,00
Grado de ejecución de gastos (%)	76,00	Gastos por habitante (€/hab.)	0,00
Grado de realización de los cobros (%)	100,00	Esfuerzo inversor (%)	1,59
Grado de realización de los pagos (%)	97,76	Ahorro neto (%)	16,64
Ingresos por habitante (€/hab.)	0,00	Resultado presupuestario ajustado(%)	18,68
Ingresos tributarios por habitante (€/hab.)	0,00		

<b>BALANCE DE SITUACIÓN</b>			
<b>ACTIVO</b>		<b>PASIVO</b>	
<b>A) Inmovilizado</b>	100.653,04	<b>A) Fondos propios</b>	314.447,35
I. Inversiones destinadas al uso general	0,00	I. Patrimonio	0,00
II. Inmovilizaciones inmateriales	0,00	II. Reservas	0,00
III. Inmovilizaciones materiales	100.653,04	III. Resultados de ejercicios anteriores	183.218,94
IV. Inversiones gestionadas	0,00	IV. Resultados del ejercicio	131.228,41
V. Patrimonio público del suelo	0,00	<b>B) Provisiones para riesgos y gastos</b>	0,00
VI. Inversiones financieras permanentes	0,00	<b>C) Acreedores a largo plazo</b>	0,00
VII. Deudores no presupuestarios a largo plazo	0,00	I. Emisiones de obligaciones y otros valores negociables	0,00
<b>B) Gastos distribuir en varios ejercicios</b>	0,00	II. Otras deudas a largo plazo	0,00
<b>C) Gasto circulante</b>	238.888,98	III. Desembolsos ptes. sobre acciones no exigidos	0,00
I. Existencias	0,00	<b>D) Acreedores a corto plazo</b>	25.094,67
II. Deudores	56,91	I. Emisiones de obligaciones y otros valores negociables	0,00
III. Inversiones financieras temporales	0,00	II. Otras deudas a corto plazo	0,00
IV. Tesorería	238.832,07	III. Acreedores	25.094,67
V. Ajustes por periodificación	0,00	IV. Ajustes por periodificación	0,00
<b>Total Activo (A + B + C)</b>	<b>339.542,02</b>	<b>Total Pasivo (A + B + C + D)</b>	<b>339.542,02</b>

<b>CUENTA DE RESULTADOS ECONÓMICO-PATRIMONIAL</b>			
<b>DEBE</b>		<b>HABER</b>	
<b>A) Gastos</b>	78.622,00	<b>B) Ingresos</b>	787.302,20
1. Reduc. de existenc. product. term. y en	0,00	1. Ventas y prestaciones de servicios	0,00
2. Aprovisionamientos	0,00	2. Aumento de existencias de product. terminados y en fabr.	0,00
3. Gastos func. servic. y prestac. sociales	0,00	3. Ingresos de gestión ordinaria	0,00
a. Gastos de personal	0,00	a. Ingresos tributarios	0,00
b. Prestaciones sociales	0,00	b. Ingresos urbanísticos	0,00
c. Dotaciones para amortización del inmovilizado	0,00	4. Otros ingresos de gestión ordinaria	0,00
d. Variación de provisiones de tráfico	0,00	a. Reintegros	0,00
e. Otros gastos de gestión	0,00	b. Trabajos realizados por la entidad	0,00
f. Gastos financieros y asimilables	0,00	c. Otros ingresos de gestión	0,00
g. Variaciones en provisiones de inversiones financiera	0,00	d. Ingresos de participaciones en capital	0,00
h. Diferencias negativas de cambio	0,00	e. Ingresos en otros valores negociables	0,00
i. Gastos de operaciones de intercambio financiero	0,00	f. Otros intereses e ingresos asimilados	0,00
4. Transferencias y subvenciones	78.622,00	g. Diferencias positivas de cambio	0,00
a. Transferencias y subvenciones corrientes	78.622,00	h. Ingresos de operaciones de intercambio financiero	0,00
b. Transferencias y subvenciones de capital	0,00	5. Transferencias y subvenciones	787.302,20
5. Pérdidas y gastos extraordinarios	0,00	a. Transferencias corrientes	0,00
<b>AHORRO</b>	<b>131.228,41</b>	b. Subvenciones corrientes	0,00
		c. Transferencias de capital	0,00
		d. Subvenciones de capital	0,00
		6. Ganancias e ingresos extraordinarios	0,00
		<b>DESAHORRO</b>	<b>0,00</b>

<b>INDICADORES FINANCIEROS</b>	
Endeudamiento	0,00
Carga financiera por habitante	0,00

- ANEXO VI.6: ESTADOS PRESUPUESTARIOS Y FINANCIEROS DE LOS ORGANISMOS AUTÓNOMOS .PROVINCIA DE BURGOS.

Entidad	Organismo Autónomo	Modelo	Página
Burgos	Escuela no Estatal de Relaciones Laborales de Burgos	Normal	2
Burgos	Gerencia Municipal de Urbanismo (GMUAB)	Normal	4
Burgos	Instituto Municipal de Cultura	Normal	6
Diputación de Burgos	Instituto Provincial para el Deporte y Juventud	Normal	8

**LIQUIDACIÓN DEL PRESUPUESTO**

Presupuesto de Ingresos	Previsión inicial	Modificaciones	Previsión Definitiva	Derechos Reconocidos	Derechos reconocidos netos	Recaudación neta	Derechos Ptes. de cobro
1 Impuestos directos	0,00	0,00	0,00	0,00	0,00	0,00	0,00
2 Impuestos indirectos	0,00	0,00	0,00	0,00	0,00	0,00	0,00
3 Tasas y otros ingresos	921.000,00	0,00	921.000,00	505.774,60	503.876,10	503.876,10	0,00
4 Transferencias corrientes	10.867.000,00	87.210,44	10.954.210,44	10.701.210,40	10.701.210,40	10.701.210,40	0,00
5 Ingresos patrimoniales	0,00	0,00	0,00	0,00	0,00	0,00	0,00
6 Enajenación de inversiones reale	0,00	0,00	0,00	0,00	0,00	0,00	0,00
7 Transferencias de capital	253.000,00	0,00	253.000,00	253.000,00	253.000,00	253.000,00	0,00
8 Activos financieros	1.000,00	667.299,54	668.299,54	82.299,54	82.299,54	10.180,50	72.119,04
9 Pasivos financieros	0,00	0,00	0,00	0,00	0,00	0,00	0,00
10 Total Ingresos	12.042.000,00	754.509,98	12.796.509,98	11.542.284,54	11.540.386,04	11.468.267,00	72.119,04

Presupuesto de Gastos	Crédito Inicial	Modificaciones	Crédito Definitivo	Obligaciones Reconocidas	Pagos Líquidos	Remanentes Crédito	Obligac. Ptes. de pago
1. Gastos de personal	3.656.327,14	6.000,00	3.662.327,14	3.331.629,49	3.331.244,45	330.697,65	385,04
2. Gastos en bienes corrientes y servicios	6.604.436,86	551.869,40	7.156.306,26	6.363.706,95	5.964.126,73	792.599,31	399.580,22
3. Gastos financieros	0,00	0,00	0,00	0,00	0,00	0,00	0,00
4. Transferencias corrientes	1.527.236,00	0,00	1.527.236,00	1.484.932,80	1.473.022,80	42.303,20	11.910,00
6. Inversiones reales	253.000,00	114.341,04	367.341,04	134.343,93	121.179,11	232.997,11	13.164,82
7. Transferencias de capital	0,00	0,00	0,00	0,00	0,00	0,00	0,00
8. Activos financieros	1.000,00	82.299,54	83.299,54	82.299,54	82.299,54	1.000,00	0,00
9. Pasivos financieros	0,00	0,00	0,00	0,00	0,00	0,00	0,00
Total Gastos	12.042.000,00	754.509,98	12.796.509,98	11.396.912,71	10.971.872,63	1.399.597,27	425.040,08

**RESULTADO PRESUPUESTARIO**

1. Derechos reconocidos netos	11.540.386,04
2. Obligaciones reconocidas netas	11.396.912,71
3. Resultado presupuestario del ejercicio	143.473,33
4. Desviaciones positivas de financiac.	0,00
5. Desviaciones negativas de financ.	0,00
6. Gastos financ. remanente de tesorería	50.000,00
<b>Resultado Presup. Ajust. (3-4+5+6)</b>	<b>193.473,33</b>

**ESTADO DE REMANENTE DE TESORERÍA**

1. Fondos líquidos.	1.533.258,07
2. Derechos pendientes de cobro ...	117.366,65
Del presupuesto corriente	72.119,04
De Presupuestos cerrados de operaciones no presupuestarias cobros realizados ptes. de aplic. definitiva.	59.912,58
cobros realizados ptes. de aplic. definitiva.	5.033,79
cobros realizados ptes. de aplic. definitiva.	19.698,76
3. Obligaciones pendientes de Pago ...	703.568,64
Del presupuesto corriente	425.040,08
De presupuestos cerrados	0,00
De operaciones no presupuestarias	278.528,56
Pagos realizados ptes. de aplic. definitiva	0,00
I. Remanentes de tesorería total (1 + 2 - 3)	947.056,08
II. Saldos de dudoso cobro	0,00
III. Exceso de financiación afectada.	0,00
IV. Remanente de Tesorería para gastos generales (I - II - III)	947.056,08

**ESTADO DE TESORERÍA**

Existencias iniciales	242.017,69
Pagos	11.936.730,60
Cobros	13.227.970,98
Existencias finales	1.533.258,07

**LIQUIDACIÓN DE EJERCICIOS CERRADOS**

Obligaciones pendientes de pago	Modificaciones saldo inicial y anulaciones	Total Obligaciones	Prescripciones	Pagos realizados	Obligac. Ptes. pago a 31 de diciembre
Obligac. Ptes. de pago a 1 de enero					
521.669,07	0,00	521.669,07	0,00	521.669,07	0,00
Derechos pendientes de cobro					
Pendientes de cobro a 1 de enero					
1.318.487,15	0,00	73,45	0,00	1.258.501,12	59.912,58

**INDICADORES PRESUPUESTARIOS**

Índice de modificaciones presupuestarias (%)	6,27	Indicador de transferencias recibidas (%)	94,92
Grado de ejecución de ingresos (%)	90,18	Autonomía Fiscal (%)	0,00
Grado de ejecución de gastos (%)	89,06	Gastos por habitante (€/hab.)	63,82
Grado de realización de los cobros (%)	99,38	Esfuerzo inversor (%)	1,18
Grado de realización de los pagos (%)	96,27	Ahorro neto (%)	0,22
Ingresos por habitante (€/hab.)	64,63	Resultado presupuestario ajustado(%)	1,70
Ingresos tributarios por habitante (€/hab.)	2,82		

## Nombre Entidad Dependiente: Instituto Municipal de Cultura

**BALANCE DE SITUACIÓN**

<b>ACTIVO</b>		<b>PASIVO</b>	
<b>A) Inmovilizado</b>	2.848.537,04	<b>A) Fondos propios</b>	3.602.047,78
I. Inversiones destinadas al uso general	0,00	I. Patrimonio	3.602.075,53
II. Inmovilizaciones inmateriales	11.604,66	II. Reservas	0,00
III. Inmovilizaciones materiales	2.836.932,38	III. Resultados de ejercicios anteriores	-293.160,12
IV. Inversiones gestionadas	0,00	IV. Resultados del ejercicio	293.132,37
V. Patrimonio público del suelo	0,00	<b>B) Provisiones para riesgos y gastos</b>	0,00
VI. Inversiones financieras permanentes	0,00	<b>C) Acreedores a largo plazo</b>	0,00
VII. Deudores no presupuestarios a largo plazo	0,00	I. Emisiones de obligaciones y otros valores negociables	0,00
<b>B) Gastos distribuir en varios ejercicios</b>	0,00	II. Otras deudas a largo plazo	0,00
<b>C) Gasto circulante</b>	1.622.697,45	III. Desembolsos ptes. sobre acciones no exigidos	0,00
I. Existencias	0,00	<b>D) Acreedores a corto plazo</b>	869.186,71
II. Deudores	89.439,38	I. Emisiones de obligaciones y otros valores negociables	0,00
III. Inversiones financieras temporales	0,00	II. Otras deudas a corto plazo	85.171,34
IV. Tesorería	1.533.258,07	III. Acreedores	784.015,37
V. Ajustes por periodificación	0,00	IV. Ajustes por periodificación	0,00
<b>Total Activo (A + B + C)</b>	<b>4.471.234,49</b>	<b>Total Pasivo (A + B + C + D)</b>	<b>4.471.234,49</b>

**CUENTA DE RESULTADOS ECONÓMICO-PATRIMONIAL**

<b>DEBE</b>		<b>HABER</b>	
<b>A) Gastos</b>	11.165.444,88	<b>B) Ingresos</b>	11.458.577,25
1. Reduc. de existenc. product. term. y en	0,00	1. Ventas y prestaciones de servicios	275.094,32
2. Aprovisionamientos	0,00	2. Aumento de existencias de product. terminados y en fabr.	0,00
3. Gastos func. servic. y prestac. sociales	9.680.438,63	3. Ingresos de gestión ordinaria	71.986,37
a. Gastos de personal	3.329.138,17	a. Ingresos tributarios	71.986,37
b. Prestaciones sociales	0,00	b. Ingresos urbanísticos	0,00
c. Dotaciones para amortización del inmovilizado	0,00	4. Otros ingresos de gestión ordinaria	156.795,41
d. Variación de provisiones de tráfico	0,00	a. Reintegros	0,00
e. Otros gastos de gestión	6.351.300,46	b. Trabajos realizados por la entidad	0,00
f. Gastos financieros y asimilables	0,00	c. Otros ingresos de gestión	156.795,41
g. Variaciones en provisiones de inversiones financiera	0,00	d. Ingresos de participaciones en capital	0,00
h. Diferencias negativas de cambio	0,00	e. Ingresos en otros valores negociables	0,00
i. Gastos de operaciones de intercambio financiero	0,00	f. Otros intereses e ingresos asimilados	0,00
4. Transferencias y subvenciones	1.484.932,80	g. Diferencias positivas de cambio	0,00
a. Transferencias y subvenciones corrientes	1.484.932,80	h. Ingresos de operaciones de intercambio financiero	0,00
b. Transferencias y subvenciones de capital	0,00	5. Transferencias y subvenciones	10.954.210,40
5. Pérdidas y gastos extraordinarios	73,45	a. Transferencias corrientes	10.701.210,40
		b. Subvenciones corrientes	0,00
		c. Transferencias de capital	253.000,00
		d. Subvenciones de capital	0,00
		6. Ganancias e ingresos extraordinarios	490,75
<b>AHORRO</b>	<b>293.132,37</b>	<b>DESAHORRO</b>	<b>0,00</b>

**INDICADORES FINANCIEROS**

Endeudamiento	0,00
Carga financiera por habitante	0,00

**LIQUIDACIÓN DEL PRESUPUESTO**

Presupuesto de Ingresos	Previsión inicial	Modificaciones	Previsión Definitiva	Derechos Reconocidos	Derechos reconocidos netos	Recaudación neta	Derechos Ptes. de cobro
1 Impuestos directos	0,00	0,00	0,00	0,00	0,00	0,00	0,00
2 Impuestos indirectos	0,00	0,00	0,00	0,00	0,00	0,00	0,00
3 Tasas y otros ingresos	6.000,00	0,00	6.000,00	0,00	0,00	0,00	0,00
4 Transferencias corrientes	1.928.000,00	0,00	1.928.000,00	1.606.374,26	1.606.374,26	1.582.302,83	24.071,43
5 Ingresos patrimoniales	0,00	0,00	0,00	0,00	0,00	0,00	0,00
6 Enajenación de inversiones reale	0,00	0,00	0,00	0,00	0,00	0,00	0,00
7 Transferencias de capital	800.000,00	527.000,00	1.327.000,00	1.327.000,00	1.327.000,00	456.656,99	870.343,01
8 Activos financieros	1.000,00	623.637,30	624.637,30	34.020,18	34.020,18	4.270,32	29.749,86
9 Pasivos financieros	0,00	0,00	0,00	0,00	0,00	0,00	0,00
10 Total Ingresos	2.735.000,00	1.150.637,30	3.885.637,30	2.967.394,44	2.967.394,44	2.043.230,14	924.164,30

Presupuesto de Gastos	Crédito Inicial	Modificaciones	Crédito Definitivo	Obligaciones Reconocidas	Pagos Líquidos	Remanentes Crédito	Obligac. Ptes. de pago
1. Gastos de personal	1.934.000,00	0,00	1.934.000,00	1.612.064,07	1.611.871,55	321.935,93	192,52
2. Gastos en bienes corrientes y servicios	0,00	0,00	0,00	0,00	0,00	0,00	0,00
3. Gastos financieros	0,00	0,00	0,00	0,00	0,00	0,00	0,00
4. Transferencias corrientes	0,00	0,00	0,00	0,00	0,00	0,00	0,00
6. Inversiones reales	800.000,00	1.116.617,12	1.916.617,12	751.870,31	583.665,27	1.164.746,81	168.205,04
7. Transferencias de capital	0,00	0,00	0,00	0,00	0,00	0,00	0,00
8. Activos financieros	1.000,00	34.020,18	35.020,18	34.020,18	30.050,40	1.000,00	3.969,78
9. Pasivos financieros	0,00	0,00	0,00	0,00	0,00	0,00	0,00
Total Gastos	2.735.000,00	1.150.637,30	3.885.637,30	2.397.954,56	2.225.587,22	1.487.682,74	172.367,34

**RESULTADO PRESUPUESTARIO**

1. Derechos reconocidos netos	2.967.394,44
2. Obligaciones reconocidas netas	2.397.954,56
3. Resultado presupuestario del ejercicio	569.439,88
4. Desviaciones positivas de financiac.	1.040.074,72
5. Desviaciones negativas de financ.	0,00
6. Gastos financ. remanente de tesorería	464.945,03
Resultado Presup. Ajust. (3-4+5+6)	-5.689,81

**ESTADO DE REMANENTE DE TESORERÍA**

1. Fondos líquidos.	89.477,53
2. Derechos pendientes de cobro ...	1.343.211,85
Del presupuesto corriente	924.164,30
De Presupuestos cerrados de operaciones no presupuestarias cobros realizados ptes. de aplic. definitiva.	419.047,55
cobros realizados ptes. de aplic. definitiva.	0,00
3. Obligaciones pendientes de Pago ...	259.434,63
Del presupuesto corriente	172.367,34
De presupuestos cerrados de operaciones no presupuestarias Pagos realizados ptes. de aplic. definitiva	0,00
Pagos realizados ptes. de aplic. definitiva	87.453,04
Pagos realizados ptes. de aplic. definitiva	385,75
I. Remanentes de tesorería total (1 + 2 - 3)	1.173.254,75
II. Saldos de dudoso cobro	0,00
III. Exceso de financiación afectada.	1.040.074,72
IV. Remanente de Tesorería para gastos generales (I - II - III)	133.180,03

**ESTADO DE TESORERÍA**

Existencias iniciales	41.182,26
Pagos	2.398.400,51
Cobros	2.448.176,79
Existencias finales	90.958,54

**LIQUIDACIÓN DE EJERCICIOS CERRADOS**

Obligaciones pendientes de pago	Obligac. Ptes. de pago a 1 de enero	Modificaciones saldo inicial y anulaciones	Total Obligaciones	Prescripciones	Pagos realizados	Obligac. Ptes. pago a 31 de diciembre
	175.173,60	-1.275,14	173.898,46	0,00	173.898,46	0,00
Derechos pendientes de cobro	Pendientes de cobro a 1 de enero	Modificaciones saldo inicial	Total Derechos anulados	Total derechos cancelados	Recaudación	Pendientes. de cobro a 31 de diciembre
	841.218,97	0,00	0,00	0,00	422.171,42	419.047,55

**INDICADORES PRESUPUESTARIOS**

Índice de modificaciones presupuestarias (%)	42,07	Indicador de transferencias recibidas (%)	98,85
Grado de ejecución de ingresos (%)	76,37	Autonomía Fiscal (%)	0,00
Grado de ejecución de gastos (%)	61,71	Gastos por habitante (€/hab.)	13,43
Grado de realización de los cobros (%)	68,86	Esfuerzo inversor (%)	31,35
Grado de realización de los pagos (%)	92,81	Ahorro neto (%)	-0,35
Ingresos por habitante (€/hab.)	16,62	Resultado presupuestario ajustado(%)	-0,24
Ingresos tributarios por habitante (€/hab.)	0,00		



## Nombre Entidad Dependiente: Gerencia Municipal de Urbanismo (GMUAB)

BALANCE DE SITUACIÓN			
ACTIVO		PASIVO	
A) Inmovilizado	3.076.160,82	A) Fondos propios	4.252.223,69
I. Inversiones destinadas al uso general	3.076.160,82	I. Patrimonio	2.528.521,15
II. Inmovilizaciones inmateriales	0,00	II. Reservas	0,00
III. Inmovilizaciones materiales	0,00	III. Resultados de ejercicios anteriores	403.872,37
IV. Inversiones gestionadas	0,00	IV. Resultados del ejercicio	1.319.830,17
V. Patrimonio público del suelo	0,00	B) Provisiones para riesgos y gastos	0,00
VI. Inversiones financieras permanentes	0,00	C) Acreedores a largo plazo	0,00
VII. Deudores no presupuestarios a largo plazo	0,00	I. Emisiones de obligaciones y otros valores negociables	0,00
B) Gastos distribuir en varios ejercicios	0,00	II. Otras deudas a largo plazo	0,00
C) Gasto circulante	1.438.474,37	III. Desembolsos ptes. sobre acciones no exigidos	0,00
I. Existencias	0,00	D) Acreedores a corto plazo	262.411,50
II. Deudores	1.348.996,84	I. Emisiones de obligaciones y otros valores negociables	0,00
III. Inversiones financieras temporales	0,00	II. Otras deudas a corto plazo	0,00
IV. Tesorería	89.477,53	III. Acreedores	262.411,50
V. Ajustes por periodificación	0,00	IV. Ajustes por periodificación	0,00
<b>Total Activo (A + B + C)</b>	<b>4.514.635,19</b>	<b>Total Pasivo (A + B + C + D)</b>	<b>4.514.635,19</b>

CUENTA DE RESULTADOS ECONÓMICO-PATRIMONIAL			
D E B E		H A B E R	
A) Gastos	1.614.819,23	B) Ingresos	2.934.649,40
1. Reduc. de existenc. product. term. y en	0,00	1. Ventas y prestaciones de servicios	0,00
2. Aprovisionamientos	0,00	2. Aumento de existencias de product. terminados y en fabr.	0,00
3. Gastos func. servic. y prestac. sociales	1.614.819,23	3. Ingresos de gestión ordinaria	0,00
a. Gastos de personal	1.614.819,23	a. Ingresos tributarios	0,00
b. Prestaciones sociales	0,00	b. Ingresos urbanísticos	0,00
c. Dotaciones para amortización del inmovilizado	0,00	4. Otros ingresos de gestión ordinaria	0,00
d. Variación de provisiones de tráfico	0,00	a. Reintegros	0,00
e. Otros gastos de gestión	0,00	b. Trabajos realizados por la entidad	0,00
f. Gastos financieros y asimilables	0,00	c. Otros ingresos de gestión	0,00
g. Variaciones en provisiones de inversiones financiera	0,00	d. Ingresos de participaciones en capital	0,00
h. Diferencias negativas de cambio	0,00	e. Ingresos en otros valores negociables	0,00
i. Gastos de operaciones de intercambio financiero	0,00	f. Otros intereses e ingresos asimilados	0,00
4. Transferencias y subvenciones	0,00	g. Diferencias positivas de cambio	0,00
a. Transferencias y subvenciones corrientes	0,00	h. Ingresos de operaciones de intercambio financiero	0,00
b. Transferencias y subvenciones de capital	0,00	5. Transferencias y subvenciones	2.933.374,26
5. Pérdidas y gastos extraordinarios	0,00	a. Transferencias corrientes	1.606.374,26
		b. Subvenciones corrientes	0,00
		c. Transferencias de capital	1.327.000,00
		d. Subvenciones de capital	0,00
		6. Ganancias e ingresos extraordinarios	1.275,14
<b>AHORRO</b>	<b>1.319.830,17</b>	<b>DESAHORRO</b>	<b>0,00</b>

## INDICADORES FINANCIEROS

Endeudamiento	0,00
Carga financiera por habitante	0,00

### LIQUIDACIÓN DEL PRESUPUESTO

Presupuesto de Ingresos	Previsión inicial	Modificaciones	Previsión Definitiva	Derechos Reconocidos	Derechos reconocidos netos	Recaudación neta	Derechos Ptes. de cobro
1 Impuestos directos	0,00	0,00	0,00	0,00	0,00	0,00	0,00
2 Impuestos indirectos	0,00	0,00	0,00	0,00	0,00	0,00	0,00
3 Tasas y otros ingresos	69.256,80	390,00	69.646,80	43.622,51	43.278,47	43.278,47	0,00
4 Transferencias corrientes	762.875,52	0,00	762.875,52	759.478,20	759.478,20	759.478,20	0,00
5 Ingresos patrimoniales	200,00	0,00	200,00	11,71	11,71	11,71	0,00
6 Enajenación de inversiones reale	0,00	0,00	0,00	0,00	0,00	0,00	0,00
7 Transferencias de capital	0,00	0,00	0,00	0,00	0,00	0,00	0,00
8 Activos financieros	800,00	0,00	800,00	0,00	0,00	0,00	0,00
9 Pasivos financieros	0,00	0,00	0,00	0,00	0,00	0,00	0,00
10 Total Ingresos	833.132,32	390,00	833.522,32	803.112,42	802.768,38	802.768,38	0,00

Presupuesto de Gastos	Crédito Inicial	Modificaciones	Crédito Definitivo	Obligaciones Reconocidas	Pagos Líquidos	Remanentes Crédito	Obligac. Ptes. de pago
1. Gastos de personal	740.569,32	0,00	740.569,32	690.589,95	690.589,95	49.979,37	0,00
2. Gastos en bienes corrientes y servicios	85.563,00	390,00	85.953,00	71.592,79	71.592,79	14.360,21	0,00
3. Gastos financieros	0,00	0,00	0,00	0,00	0,00	0,00	0,00
4. Transferencias corrientes	2.000,00	0,00	2.000,00	731,00	731,00	1.269,00	0,00
6. Inversiones reales	4.000,00	0,00	4.000,00	3.991,29	3.991,29	8,71	0,00
7. Transferencias de capital	0,00	0,00	0,00	0,00	0,00	0,00	0,00
8. Activos financieros	1.000,00	0,00	1.000,00	0,00	0,00	1.000,00	0,00
9. Pasivos financieros	0,00	0,00	0,00	0,00	0,00	0,00	0,00
Total Gastos	833.132,32	390,00	833.522,32	766.905,03	766.905,03	66.617,29	0,00

### RESULTADO PRESUPUESTARIO

1. Derechos reconocidos netos	802.768,38
2. Obligaciones reconocidas netas	766.905,03
3. Resultado presupuestario del ejercicio	35.863,35
4. Desviaciones positivas de financiac.	0,00
5. Desviaciones negativas de financ.	0,00
6. Gastos financ. remanente de tesorería	0,00
Resultado Presup. Ajust. (3-4+5+6)	35.863,35

### ESTADO DE REMANENTE DE TESORERÍA

1. Fondos líquidos.	239.056,71
2. Derechos pendientes de cobro ...	310.389,74
Del presupuesto corriente	0,00
De Presupuestos cerrados de operaciones no presupuestarias cobros realizados ptes. de aplic. definitiva.	310.389,74
3. Obligaciones pendientes de Pago ...	242.120,61
Del presupuesto corriente	0,00
De presupuestos cerrados de operaciones no presupuestarias Pagos realizados ptes. de aplic. definitiva	219.082,84
I. Remanentes de tesorería total (1 + 2 - 3)	23.037,77
II. Saldos de dudoso cobro	0,00
III. Exceso de financiación afectada.	172.831,61
IV. Remanente de Tesorería para gastos generales (I - II - III)	0,00
	134.494,23

### ESTADO DE TESORERÍA

Existencias iniciales	202.969,58
Pagos	767.177,24
Cobros	803.264,37
Existencias finales	239.056,71

### LIQUIDACIÓN DE EJERCICIOS CERRADOS

Obligaciones pendientes de pago	Obligac. Ptes. de pago a 1 de enero	Modificaciones saldo inicial y anulaciones	Total Obligaciones	Prescripciones	Pagos realizados	Obligac. Ptes. pago a 31 de diciembre
	219.082,84	0,00	219.082,84	0,00	0,00	219.082,84
Derechos pendientes de cobro	Pendientes de cobro a 1 de enero	Modificaciones saldo inicial	Total Derechos anulados	Total derechos cancelados	Recaudación	Pendientes. de cobro a 31 de diciembre
	310.389,74	0,00	0,00	0,00	0,00	310.389,74

### INDICADORES PRESUPUESTARIOS

Índice de modificaciones presupuestarias (%)	0,05	Indicador de transferencias recibidas (%)	94,61
Grado de ejecución de ingresos (%)	96,31	Autonomía Fiscal (%)	0,00
Grado de ejecución de gastos (%)	92,01	Gastos por habitante (€/hab.)	4,29
Grado de realización de los cobros (%)	100,00	Esfuerzo inversor (%)	0,52
Grado de realización de los pagos (%)	100,00	Ahorro neto (%)	4,96
Ingresos por habitante (€/hab.)	4,50	Resultado presupuestario ajustado(%)	4,68
Ingresos tributarios por habitante (€/hab.)	0,24		

## Nombre Entidad Dependiente: Escuela no Estatal de Relaciones Laborales de Burgos

**BALANCE DE SITUACIÓN**

<b>ACTIVO</b>		<b>PASIVO</b>	
<b>A) Inmovilizado</b>	215.777,63	<b>A) Fondos propios</b>	350.271,86
I. Inversiones destinadas al uso general	0,00	I. Patrimonio	313.531,25
II. Inmovilizaciones inmateriales	0,00	II. Reservas	0,00
III. Inmovilizaciones materiales	215.777,63	III. Resultados de ejercicios anteriores	-3.114,03
IV. Inversiones gestionadas	0,00	IV. Resultados del ejercicio	39.854,64
V. Patrimonio público del suelo	0,00	<b>B) Provisiones para riesgos y gastos</b>	0,00
VI. Inversiones financieras permanentes	0,00	<b>C) Acreedores a largo plazo</b>	0,00
VII. Deudores no presupuestarios a largo plazo	0,00	I. Emisiones de obligaciones y otros valores negociables	0,00
<b>B) Gastos distribuir en varios ejercicios</b>	0,00	II. Otras deudas a largo plazo	0,00
<b>C) Gasto circulante</b>	376.614,84	III. Desembolsos ptes. sobre acciones no exigidos	0,00
I. Existencias	0,00	<b>D) Acreedores a corto plazo</b>	242.120,61
II. Deudores	137.558,13	I. Emisiones de obligaciones y otros valores negociables	0,00
III. Inversiones financieras temporales	0,00	II. Otras deudas a corto plazo	0,00
IV. Tesorería	239.056,71	III. Acreedores	242.120,61
V. Ajustes por periodificación	0,00	IV. Ajustes por periodificación	0,00
<b>Total Activo (A + B + C)</b>	<b>592.392,47</b>	<b>Total Pasivo (A + B + C + D)</b>	<b>592.392,47</b>

**CUENTA DE RESULTADOS ECONÓMICO-PATRIMONIAL**

<b>DEBE</b>		<b>HABER</b>	
<b>A) Gastos</b>	762.913,74	<b>B) Ingresos</b>	802.768,38
1. Reduc. de existenc. product. term. y en	0,00	1. Ventas y prestaciones de servicios	0,00
2. Aprovisionamientos	0,00	2. Aumento de existencias de product. terminados y en fabr.	0,00
3. Gastos func. servic. y prestac. sociales	762.182,74	3. Ingresos de gestión ordinaria	42.448,21
a. Gastos de personal	690.589,95	a. Ingresos tributarios	42.448,21
b. Prestaciones sociales	0,00	b. Ingresos urbanísticos	0,00
c. Dotaciones para amortización del inmovilizado	0,00	4. Otros ingresos de gestión ordinaria	841,97
d. Variación de provisiones de tráfico	172.831,61	a. Reintegros	0,00
e. Otros gastos de gestión	71.592,79	b. Trabajos realizados por la entidad	0,00
f. Gastos financieros y asimilables	0,00	c. Otros ingresos de gestión	830,26
g. Variaciones en provisiones de inversiones financiera	-172.831,61	d. Ingresos de participaciones en capital	0,00
h. Diferencias negativas de cambio	0,00	e. Ingresos en otros valores negociables	0,00
i. Gastos de operaciones de intercambio financiero	0,00	f. Otros intereses e ingresos asimilados	11,71
4. Transferencias y subvenciones	731,00	g. Diferencias positivas de cambio	0,00
a. Transferencias y subvenciones corrientes	731,00	h. Ingresos de operaciones de intercambio financiero	0,00
b. Transferencias y subvenciones de capital	0,00	5. Transferencias y subvenciones	759.478,20
5. Pérdidas y gastos extraordinarios	0,00	a. Transferencias corrientes	747.468,20
		b. Subvenciones corrientes	12.010,00
		c. Transferencias de capital	0,00
		d. Subvenciones de capital	0,00
		6. Ganancias e ingresos extraordinarios	0,00
<b>AHORRO</b>	<b>39.854,64</b>	<b>DESAHORRO</b>	<b>0,00</b>

**INDICADORES FINANCIEROS**

Endeudamiento	0,00
Carga financiera por habitante	0,00

**LIQUIDACIÓN DEL PRESUPUESTO**

Presupuesto de Ingresos	Previsión inicial	Modificaciones	Previsión Definitiva	Derechos Reconocidos	Derechos reconocidos netos	Recaudación neta	Derechos Ptes. de cobro
1 Impuestos directos	0,00	0,00	0,00	0,00	0,00	0,00	0,00
2 Impuestos indirectos	0,00	0,00	0,00	0,00	0,00	0,00	0,00
3 Tasas y otros ingresos	717.440,00	0,00	717.440,00	582.990,93	582.100,93	582.100,93	0,00
4 Transferencias corrientes	5.144.292,00	0,00	5.144.292,00	2.627.424,80	2.627.424,80	2.227.424,80	400.000,00
5 Ingresos patrimoniales	217.800,00	0,00	217.800,00	8.603,62	8.603,62	8.603,62	0,00
6 Enajenación de inversiones reale	0,00	0,00	0,00	0,00	0,00	0,00	0,00
7 Transferencias de capital	1.200.000,00	0,00	1.200.000,00	0,00	0,00	0,00	0,00
8 Activos financieros	0,00	1.426.951,93	1.426.951,93	0,00	0,00	0,00	0,00
9 Pasivos financieros	2.800.000,00	0,00	2.800.000,00	0,00	0,00	0,00	0,00
10 Total Ingresos	10.079.532,00	1.426.951,93	11.506.483,93	3.219.019,35	3.218.129,35	2.818.129,35	400.000,00

Presupuesto de Gastos	Crédito Inicial	Modificaciones	Crédito Definitivo	Obligaciones Reconocidas	Pagos Líquidos	Remanentes Crédito	Obligac. Ptes. de pago
1. Gastos de personal	740.652,00	0,00	740.652,00	546.853,64	546.853,64	193.798,36	0,00
2. Gastos en bienes corrientes y servicios	3.799.120,00	804.005,54	4.603.125,54	3.205.288,29	2.866.331,02	1.397.837,25	338.957,27
3. Gastos financieros	0,00	0,00	0,00	0,00	0,00	0,00	0,00
4. Transferencias corrientes	1.376.000,00	622.946,39	1.998.946,39	813.487,18	794.092,87	1.185.459,21	19.394,31
6. Inversiones reales	4.097.760,00	-4.000.000,00	97.760,00	22.028,70	20.199,70	75.731,30	1.829,00
7. Transferencias de capital	66.000,00	4.000.000,00	4.066.000,00	0,00	0,00	4.066.000,00	0,00
8. Activos financieros	0,00	0,00	0,00	0,00	0,00	0,00	0,00
9. Pasivos financieros	0,00	0,00	0,00	0,00	0,00	0,00	0,00
Total Gastos	10.079.532,00	1.426.951,93	11.506.483,93	4.587.657,81	4.227.477,23	6.918.826,12	360.180,58

**RESULTADO PRESUPUESTARIO**

1. Derechos reconocidos netos	3.218.129,35
2. Obligaciones reconocidas netas	4.587.657,81
3. Resultado presupuestario del ejercicio	-1.369.528,46
4. Desviaciones positivas de financiac.	0,00
5. Desviaciones negativas de financ.	0,00
6. Gastos financ. remanente de tesorería	1.185.218,11
<b>Resultado Presup. Ajust. (3-4+5+6)</b>	<b>-184.310,35</b>

**ESTADO DE REMANENTE DE TESORERÍA**

1. Fondos líquidos.	513.006,13
2. Derechos pendientes de cobro ...	431.120,56
Del presupuesto corriente	400.000,00
De Presupuestos cerrados de operaciones no presupuestarias cobros realizados ptes. de aplic. definitiva.	28.956,92
cobros realizados ptes. de aplic. definitiva.	2.163,64
cobros realizados ptes. de aplic. definitiva.	0,00
3. Obligaciones pendientes de Pago ...	434.132,25
Del presupuesto corriente	360.180,58
De presupuestos cerrados	0,00
De operaciones no presupuestarias	73.951,67
Pagos realizados ptes. de aplic. definitiva	0,00
I. Remanentes de tesorería total (1 + 2 - 3)	509.994,44
II. Saldos de dudoso cobro	0,00
III. Exceso de financiación afectada.	0,00
IV. Remanente de Tesorería para gastos generales (I - II - III)	509.994,44

**ESTADO DE TESORERÍA**

Existencias iniciales	227.825,72
Pagos	10.180.885,29
Cobros	10.466.065,70
Existencias finales	513.006,13

**LIQUIDACIÓN DE EJERCICIOS CERRADOS**

Obligaciones pendientes de pago	Obligac. Ptes. de pago a 1 de enero	Modificaciones saldo inicial y anulaciones	Total Obligaciones	Prescripciones	Pagos realizados	Obligac. Ptes. pago a 31 de diciembre
	310.047,61	0,00	310.047,61	0,00	310.047,61	0,00
Derechos pendientes de cobro	Pendientes de cobro a 1 de enero	Modificaciones saldo inicial	Total Derechos anulados	Total derechos cancelados	Recaudación	Pendientes. de cobro a 31 de diciembre
	2.028.956,92	0,00	0,00	0,00	2.000.000,00	28.956,92

**INDICADORES PRESUPUESTARIOS**

Índice de modificaciones presupuestarias (%)	14,16	Indicador de transferencias recibidas (%)	81,64
Grado de ejecución de ingresos (%)	27,97	Autonomía Fiscal (%)	0,00
Grado de ejecución de gastos (%)	39,87	Gastos por habitante (€/hab.)	12,24
Grado de realización de los cobros (%)	87,57	Esfuerzo inversor (%)	0,48
Grado de realización de los pagos (%)	92,15	Ahorro neto (%)	-41,87
Ingresos por habitante (€/hab.)	8,59	Resultado presupuestario ajustado(%)	-4,02
Ingresos tributarios por habitante (€/hab.)	1,55		

Nombre Entidad Dependiente: **Instituto Provincial para el deporte y Juventud****BALANCE DE SITUACIÓN**

<b>ACTIVO</b>		<b>PASIVO</b>	
<b>A) Inmovilizado</b>	901.577,21	<b>A) Fondos propios</b>	1.411.571,65
I. Inversiones destinadas al uso general	0,00	I. Patrimonio	6.331.779,02
II. Inmovilizaciones inmateriales	0,00	II. Reservas	0,00
III. Inmovilizaciones materiales	901.577,21	III. Resultados de ejercicios anteriores	-3.534.233,38
IV. Inversiones gestionadas	0,00	IV. Resultados del ejercicio	-1.385.973,99
V. Patrimonio público del suelo	0,00	<b>B) Provisiones para riesgos y gastos</b>	0,00
VI. Inversiones financieras permanentes	0,00	<b>C) Acreedores a largo plazo</b>	0,00
VII. Deudores no presupuestarios a largo plazo	0,00	I. Emisiones de obligaciones y otros valores negociables	0,00
<b>B) Gastos distribuir en varios ejercicios</b>	0,00	II. Otras deudas a largo plazo	0,00
<b>C) Gasto circulante</b>	944.126,69	III. Desembolsos ptes. sobre acciones no exigidos	0,00
I. Existencias	0,00	<b>D) Acreedores a corto plazo</b>	434.132,25
II. Deudores	431.120,56	I. Emisiones de obligaciones y otros valores negociables	0,00
III. Inversiones financieras temporales	0,00	II. Otras deudas a corto plazo	34.617,64
IV. Tesorería	513.006,13	III. Acreedores	399.514,61
V. Ajustes por periodificación	0,00	IV. Ajustes por periodificación	0,00
<b>Total Activo (A + B + C)</b>	<b>1.845.703,90</b>	<b>Total Pasivo (A + B + C + D)</b>	<b>1.845.703,90</b>

**CUENTA DE RESULTADOS ECONÓMICO-PATRIMONIAL**

<b>DEBE</b>		<b>HABER</b>	
<b>A) Gastos</b>	4.604.103,34	<b>B) Ingresos</b>	3.218.129,35
1. Reduc. de existenc. product. term. y en	0,00	1. Ventas y prestaciones de servicios	0,00
2. Aprovisionamientos	0,00	2. Aumento de existencias de product. terminados y en fabr.	0,00
3. Gastos func. servic. y prestac. sociales	3.790.616,16	3. Ingresos de gestión ordinaria	0,00
a. Gastos de personal	546.853,64	a. Ingresos tributarios	0,00
b. Prestaciones sociales	0,00	b. Ingresos urbanísticos	0,00
c. Dotaciones para amortización del inmovilizado	38.474,23	4. Otros ingresos de gestión ordinaria	590.704,55
d. Variación de provisiones de tráfico	0,00	a. Reintegros	0,00
e. Otros gastos de gestión	3.205.288,29	b. Trabajos realizados por la entidad	0,00
f. Gastos financieros y asimilables	0,00	c. Otros ingresos de gestión	582.060,00
g. Variaciones en provisiones de inversiones financiera	0,00	d. Ingresos de participaciones en capital	0,00
h. Diferencias negativas de cambio	0,00	e. Ingresos en otros valores negociables	0,00
i. Gastos de operaciones de intercambio financiero	0,00	f. Otros intereses e ingresos asimilados	8.644,55
4. Transferencias y subvenciones	813.487,18	g. Diferencias positivas de cambio	0,00
a. Transferencias y subvenciones corrientes	813.487,18	h. Ingresos de operaciones de intercambio financiero	0,00
b. Transferencias y subvenciones de capital	0,00	5. Transferencias y subvenciones	2.627.424,80
5. Pérdidas y gastos extraordinarios	0,00	a. Transferencias corrientes	1.400.000,00
		b. Subvenciones corrientes	1.227.424,80
		c. Transferencias de capital	0,00
		d. Subvenciones de capital	0,00
		6. Ganancias e ingresos extraordinarios	0,00
<b>AHORRO</b>	0,00	<b>DESAHORRO</b>	1.385.973,99

**INDICADORES FINANCIEROS**

Endeudamiento	0,00
Carga financiera por habitante	0,00

- ANEXO VI.7: ESTADOS PRESUPUESTARIOS Y FINANCIEROS DE LAS SOCIEDADES MERCANTILES Y ENTIDADES PÚBLICAS EMPRESARIALES. PROVINCIA DE BURGOS.

Entidad	SS.MM	Modelo	Página
Buniel	Mirador del Arlanzón, S.A.	pyme	2
Burgos	Estacionamientos y Garajes, S .A. (PARKIMUSA)	pyme	3
Frías	Enerfrías	pyme	4
Miranda de Ebro	Empresa Municipal de Vivienda de Miranda de Ebro, S.A. (VIRANDA)	normal_SSMM	5
Pancorbo	Pancorbo Sociedad de Desarrollo, S.L.	pyme	6
Roa	Sociedad Municipal del Suelo y la Vivivenda	abreviado	7
Valle de Tobalina	Servicios Municipales Tobalina S.A.	pyme	8
Diputación de Burgos	Sociedad Desarrollo de la Provincia de Burgos	pyme	9

### BALANCE ABREVIADO

<b>A) ACTIVO NO CORRIENTE</b>	<b>37.704,46 €</b>	<b>A) PATRIMONIO NETO</b>	<b>245.109,84 €</b>
I. Inmovilizado intangible	0,00 €	A.1) Fondos Propios	245.109,84 €
II. Inmovilizado material	37.704,46 €	I. Capital	114.192,30 €
III. Inversiones inmobiliarias	0,00 €	II. Prima de emisión.	0,00 €
IV. Inversiones en empresas del grupo y asoc. L.P.	0,00 €	III. Reservas.	5.931,26 €
V. Inversiones financieras a L.P.	0,00 €	IV. (Acciones y participaciones en patrimonio propias).	0,00 €
VI. Activos por impuesto diferido	0,00 €	V. Resultados de ejercicios anteriores.	128.365,45 €
<b>B) ACTIVO CORRIENTE</b>	<b>229.032,31 €</b>	VI. Otras aportaciones de socios.	0,00 €
I. Activos no corrientes mantenidos para la venta	0,00 €	VII. Resultados de ejercicio.	-3.379,17 €
II. Existencias	49.880,00 €	VIII. (Dividendo a cuenta).	0,00 €
III. Deudores comerciales y otras cuentas a cobrar	47.230,34 €	IX. Otros instrumentos de patrimonio neto.	0,00 €
1. Clientes por ventas y prestaciones de servicios	28.080,47 €	A-2) Ajustes por cambios de valor.	0,00 €
2. Accionistas(Socios) por desembolsos exigidos	0,00 €	A-3) Subvenciones, donaciones y legados recibidos	0,00 €
3. Otros deudores	19.149,87 €	<b>B) PASIVO NO CORRIENTE</b>	<b>0,00 €</b>
IV. Invers. en empresas del grupo y asoc. a C.P.	129.067,36 €	I. Provisiones a largo plazo.	0,00 €
V. Inversiones financieras a corto plazo (C.P.)	0,00 €	II. Deudas a largo plazo.	0,00 €
VI. Periodificaciones a corto plazo	0,00 €	III. Deudas con empresas del grupo y asociadas a largo plazo	0,00 €
VII. Efectivo y otros activos líquidos equivalentes	2.854,61 €	IV. Pasivos por impuesto diferido	0,00 €
<b>TOTAL ACTIVO (A + B)</b>	<b>266.736,77 €</b>	V. Periodificaciones a largo plazo	0,00 €
		<b>C) PASIVO CORRIENTE</b>	<b>21.626,93 €</b>
		I. Pasivos vincul. con activos no corrientes mantenidos para venta.	0,00 €
		II. Provisiones a corto plazo.	0,00 €
		III. Deudas a corto plazo	199,68 €
		IV. Deudas con empresas del grupo y asociadas a corto plazo	0,00 €
		V. Acreedores comerciales y otras cuentas a pagar.	21.427,25 €
		VI. Periodificaciones a corto plazo	0,00 €
		<b>TOTAL PATRIMONIO NETO Y PASIVO (A+B+C)</b>	<b>266.736,77 €</b>

### CUENTA DE PÉRDIDAS Y GANANCIAS ABREVIADA-

1. Importe neto de la cifra de negocios.	0,00 €	12. Ingresos financieros.	0,46 €
2. Variac. existencias productos terminados y en curso de fabric.	0,00 €	13. Gastos financieros.	-39,04 €
3. Trabajos realizados por la empresa para su a activo.	0,00 €	14. Variación valor razonable en instrum. financieros.	0,00 €
4. Aprovisionamientos.	0,00 €	15. Diferencias de cambio.	0,00 €
5. Otros ingresos de explotación.	0,00 €	16. Deterioro y result. enajen. de instrum. financieros.	0,00 €
6. Gastos de Personal.	0,00 €	<b>B) RESULTADO FINANCIERO (12+13+14+15+16)</b>	<b>-38,58 €</b>
7. Otros gastos de explotación.	-3.340,59 €	<b>C) RESULTADO ANTES DE IMPUESTOS (A+B)</b>	<b>-3.379,17 €</b>
8. Amortizaciones del inmovilizado.	0,00 €	17. Impuestos sobre beneficios.	0,00 €
9. Imputación subven. de inmovil. no financiero y otras.	0,00 €	<b>D) RESULTADO DEL EJERCICIO (C+17)</b>	<b>-3.379,17 €</b>
10. Excesos de provisiones.	0,00 €		
11. Deterioro y resultado por enajenaciones del inmovilizado.	0,00 €		
<b>A) RESULTADO DE EXPLOTACION (1+2+3+4+5+6+7+8+9+10+11)</b>	<b>-3.340,59 €</b>		

### INDICADORES DE LA ACTIVIDAD ECONÓMICO-FINANCIERA - (%)

Liquidez	0,00	Garantía	0,00	Estabilidad	0,00
Disponibilidad o Tesorería	0,00	Firmeza	0,00	Acumulación	2,42
Inmovilización	0,00	Endeudamiento General	0,07		

### BALANCE ABREVIADO

<b>A) ACTIVO NO CORRIENTE</b>	<b>1.101.807,98 €</b>	<b>A) PATRIMONIO NETO</b>	<b>1.467.365,59 €</b>
I. Inmovilizado intangible	204.725,31 €	A.1) Fondos Propios	1.053.433,61 €
II. Inmovilizado material	897.043,60 €	I. Capital	108.182,18 €
III. Inversiones inmobiliarias	0,00 €	II. Prima de emisión.	0,00 €
IV. Inversiones en empresas del grupo y asoci. L.P.	0,00 €	III. Reservas.	1.468.418,00 €
V. Inversiones financieras a L.P.	39,07 €	IV. (Acciones y participaciones en patrimonio propias).	0,00 €
VI. Activos por impuesto diferido	0,00 €	V. Resultados de ejercicios anteriores.	-328.401,87 €
<b>B) ACTIVO CORRIENTE</b>	<b>920.303,95 €</b>	VI. Otras aportaciones de socios.	0,00 €
I. Activos no corrientes mantenidos para la venta	0,00 €	VII. Resultados de ejercicio.	-194.764,70 €
II. Existencias	0,00 €	VIII. (Dividendo a cuenta).	0,00 €
III. Deudores comerciales y otras cuentas a cobrar	791.814,49 €	IX. Otros instrumentos de patrimonio neto.	0,00 €
1. Clientes por ventas y prestaciones de servicios	0,00 €	A-2) Ajustes por cambios de valor.	0,00 €
2. Accionistas(Socios) por desembolsos exigidos	0,00 €	A-3) Subvenciones, donaciones y legados recibidos	413.931,98 €
3. Otros deudores	0,00 €	<b>B) PASIVO NO CORRIENTE</b>	<b>0,00 €</b>
IV. Invers. en empresas del grupo y asoci. a C.P.	0,00 €	I. Provisiones a largo plazo.	0,00 €
V. Inversiones financieras a corto plazo (C.P.)	0,00 €	II. Deudas a largo plazo.	0,00 €
VI. Periodificaciones a corto plazo	0,00 €	III. Deudas con empresas del grupo y asociadas a largo plazo	0,00 €
VII. Efectivo y otros activos líquidos equivalentes	128.489,46 €	IV. Pasivos por impuesto diferido	0,00 €
<b>TOTAL ACTIVO (A + B)</b>	<b>2.022.111,93 €</b>	V. Periodificaciones a largo plazo	0,00 €
		<b>C) PASIVO CORRIENTE</b>	<b>546.999,31 €</b>
		I. Pasivos vincul. con activos no corrientes mantenidos para venta.	0,00 €
		II. Provisiones a corto plazo.	0,00 €
		III. Deudas a corto plazo	0,00 €
		IV. Deudas con empresas del grupo y asociadas a corto plazo	0,00 €
		V. Acreedores comerciales y otras cuentas a pagar.	546.999,31 €
		VI. Periodificaciones a corto plazo	0,00 €
		<b>TOTAL PATRIMONIO NETO Y PASIVO (A+B+C)</b>	<b>2.022.111,93 €</b>

### CUENTA DE PÉRDIDAS Y GANANCIAS ABREVIADA-

1. Importe neto de la cifra de negocios.	281.519,88 €	12. Ingresos financieros.	631,11 €
2. Variac. existencias productos terminados y en curso de fabric.	0,00 €	13. Gastos financieros.	0,00 €
3. Trabajos realizados por la empresa para su a activo.	0,00 €	14. Variación valor razonable en instrum. financieros.	0,00 €
4. Aprovisionamientos.	0,00 €	15. Diferencias de cambio.	0,00 €
5. Otros ingresos de explotación.	1.468.601,93 €	16. Deterioro y result. enajen. de instrum. financieros.	0,00 €
6. Gastos de Personal.	-432.104,44 €	<b>B) RESULTADO FINANCIERO (12+13+14+15+16)</b>	<b>631,11 €</b>
7. Otros gastos de explotación.	-1.395.725,76 €	<b>C) RESULTADO ANTES DE IMPUESTOS (A+B)</b>	<b>-194.764,70 €</b>
8. Amortizaciones del inmovilizado.	-22.135,00 €	17. Impuestos sobre beneficios.	0,00 €
9. Imputación subven. de inmovil. no financiero y otras.	6.725,82 €	<b>D) RESULTADO DEL EJERCICIO (C+17)</b>	<b>-194.764,70 €</b>
10. Excesos de provisiones.	0,00 €		
11. Deterioro y resultado por enajenaciones del inmovilizado.	-102.278,24 €		
<b>A) RESULTADO DE EXPLOTACION (1+2+3+4+5+6+7+8+9+10+11)</b>	<b>-195.395,81 €</b>		

### INDICADORES DE LA ACTIVIDAD ECONÓMICO-FINANCIERA - (%)

Liquidez	168,25	Garantía	0,00	Estabilidad	104,59
Disponibilidad o Tesorería	0,00	Firmeza	0,00	Acumulación	139,39
Inmovilización	104,59	Endeudamiento General	0,00		



### BALANCE ABREVIADO

<b>A) ACTIVO NO CORRIENTE</b>	<b>388.807,33 €</b>	<b>A) PATRIMONIO NETO</b>	<b>503.048,61 €</b>
I. Inmovilizado intangible	0,00 €	A.1) Fondos Propios	489.901,20 €
II. Inmovilizado material	388.807,33 €	I. Capital	368.909,86 €
III. Inversiones inmobiliarias	0,00 €	II. Prima de emisión.	0,00 €
IV. Inversiones en empresas del grupo y asoc. L.P.	0,00 €	III. Reservas.	30.336,16 €
V. Inversiones financieras a L.P.	0,00 €	IV. (Acciones y participaciones en patrimonio propias).	0,00 €
VI. Activos por impuesto diferido	0,00 €	V. Resultados de ejercicios anteriores.	46.070,40 €
<b>B) ACTIVO CORRIENTE</b>	<b>135.364,51 €</b>	VI. Otras aportaciones de socios.	0,00 €
I. Activos no corrientes mantenidos para la venta	0,00 €	VII. Resultados de ejercicio.	44.584,78 €
II. Existencias	0,00 €	VIII. (Dividendo a cuenta).	0,00 €
III. Deudores comerciales y otras cuentas a cobrar	35.284,77 €	IX. Otros instrumentos de patrimonio neto.	0,00 €
1. Clientes por ventas y prestaciones de servicios	32.323,97 €	A-2) Ajustes por cambios de valor.	0,00 €
2. Accionistas(Socios) por desembolsos exigidos	0,00 €	A-3) Subvenciones, donaciones y legados recibidos	13.147,41 €
3. Otros deudores	2.960,80 €	<b>B) PASIVO NO CORRIENTE</b>	<b>0,00 €</b>
IV. Invers. en empresas del grupo y asoc. a C.P.	0,00 €	I. Provisiones a largo plazo.	0,00 €
V. Inversiones financieras a corto plazo (C.P.)	0,00 €	II. Deudas a largo plazo.	0,00 €
VI. Periodificaciones a corto plazo	0,00 €	III. Deudas con empresas del grupo y asociadas a largo plazo	0,00 €
VII. Efectivo y otros activos líquidos equivalentes	100.079,74 €	IV. Pasivos por impuesto diferido	0,00 €
<b>TOTAL ACTIVO (A + B)</b>	<b>524.171,84 €</b>	V. Periodificaciones a largo plazo	0,00 €
		<b>C) PASIVO CORRIENTE</b>	<b>21.123,23 €</b>
		I. Pasivos vincul. con activos no corrientes mantenidos para venta.	0,00 €
		II. Provisiones a corto plazo.	0,00 €
		III. Deudas a corto plazo	97,08 €
		IV. Deudas con empresas del grupo y asociadas a corto plazo	0,00 €
		V. Acreedores comerciales y otras cuentas a pagar.	21.026,15 €
		VI. Periodificaciones a corto plazo	0,00 €
		<b>TOTAL PATRIMONIO NETO Y PASIVO (A+B+C)</b>	<b>524.171,84 €</b>

### CUENTA DE PÉRDIDAS Y GANANCIAS ABREVIADA-

1. Importe neto de la cifra de negocios.	109.203,76 €	12. Ingresos financieros.	153,94 €
2. Variac. existencias productos terminados y en curso de fabric.	0,00 €	13. Gastos financieros.	0,00 €
3. Trabajos realizados por la empresa para su a activo.	0,00 €	14. Variación valor razonable en instrum. financieros.	0,00 €
4. Aprovisionamientos.	-16.451,25 €	15. Diferencias de cambio.	0,00 €
5. Otros ingresos de explotación.	49.757,77 €	16. Deterioro y result. enajen. de instrum. financieros.	0,00 €
6. Gastos de Personal.	-28.707,99 €	<b>B) RESULTADO FINANCIERO (12+13+14+15+16)</b>	<b>153,94 €</b>
7. Otros gastos de explotación.	-48.298,93 €	<b>C) RESULTADO ANTES DE IMPUESTOS (A+B)</b>	<b>56.676,09 €</b>
8. Amortizaciones del inmovilizado.	-16.246,54 €	17. Impuestos sobre beneficios.	-12.091,31 €
9. Imputación subven. de inmovil. no financiero y otras.	3.825,87 €	<b>D) RESULTADO DEL EJERCICIO (C+17)</b>	<b>44.584,78 €</b>
10. Excesos de provisiones.	0,00 €		
11. Deterioro y resultado por enajenaciones del inmovilizado.	0,00 €		
<b>A) RESULTADO DE EXPLOTACION (1+2+3+4+5+6+7+8+9+10+11)</b>	<b>56.522,15 €</b>		

### INDICADORES DE LA ACTIVIDAD ECONÓMICO-FINANCIERA - (%)

Liquidez	640,83	Garantía	539.938,03	Estabilidad	79,36
Disponibilidad o Tesorería	103.089,97	Firmeza	0,00	Acumulación	6,19
Inmovilización	79,36	Endeudamiento General	0,02		

### BALANCE ABREVIADO

<b>A) ACTIVO NO CORRIENTE</b>	<b>1.245.716,62 €</b>	<b>A) PATRIMONIO NETO</b>	<b>4.114.878,09 €</b>
I. Inmovilizado intangible	26.640,49 €	A.1) Fondos Propios	1.384.273,58 €
II. Inmovilizado material	15.476,13 €	I. Capital	638.000,00 €
III. Inversiones inmobiliarias	0,00 €	II. Prima de emisión.	0,00 €
IV. Inversiones en empresas del grupo y asoc. L.P.	1.203.600,00 €	III. Reservas.	0,00 €
V. Inversiones financieras a L.P.	0,00 €	IV. (Acciones y participaciones en patrimonio propias).	0,00 €
VI. Activos por impuesto diferido	0,00 €	V. Resultados de ejercicios anteriores.	-703.448,27 €
<b>B) ACTIVO CORRIENTE</b>	<b>20.562.052,99 €</b>	VI. Otras aportaciones de socios.	0,00 €
I. Activos no corrientes mantenidos para la venta	0,00 €	VII. Resultados de ejercicio.	1.449.721,85 €
II. Existencias	16.289.461,12 €	VIII. (Dividendo a cuenta).	0,00 €
III. Deudores comerciales y otras cuentas a cobrar	519.271,66 €	IX. Otros instrumentos de patrimonio neto.	0,00 €
1. Clientes por ventas y prestaciones de servicios	0,00 €	A-2) Ajustes por cambios de valor.	0,00 €
2. Accionistas(Socios) por desembolsos exigidos	0,00 €	A-3) Subvenciones, donaciones y legados recibidos	2.730.604,51 €
3. Otros deudores	0,00 €	<b>B) PASIVO NO CORRIENTE</b>	<b>13.055.204,77 €</b>
IV. Invers. en empresas del grupo y asoc. a C.P.	0,00 €	I. Provisiones a largo plazo.	0,00 €
V. Inversiones financieras a corto plazo (C.P.)	771.424,68 €	II. Deudas a largo plazo.	12.710.934,68 €
VI. Periodificaciones a corto plazo	0,00 €	III. Deudas con empresas del grupo y asociadas a largo plazo	344.270,09 €
VII. Efectivo y otros activos líquidos equivalentes	2.981.895,53 €	IV. Pasivos por impuesto diferido	0,00 €
<b>TOTAL ACTIVO (A + B)</b>	<b>21.807.769,61 €</b>	V. Periodificaciones a largo plazo	0,00 €
		<b>C) PASIVO CORRIENTE</b>	<b>4.637.686,75 €</b>
		I. Pasivos vincul. con activos no corrientes mantenidos para venta.	0,00 €
		II. Provisiones a corto plazo.	0,00 €
		III. Deudas a corto plazo	0,00 €
		IV. Deudas con empresas del grupo y asociadas a corto plazo	0,00 €
		V. Acreedores comerciales y otras cuentas a pagar.	4.637.686,75 €
		VI. Periodificaciones a corto plazo	0,00 €
		<b>TOTAL PATRIMONIO NETO Y PASIVO (A+B+C)</b>	<b>21.807.769,61 €</b>

### CUENTA DE PÉRDIDAS Y GANANCIAS ABREVIADA-

1. Importe neto de la cifra de negocios.	0,00 €	12. Ingresos financieros.	0,00 €
2. Variac. existencias productos terminados y en curso de fabric.	0,00 €	13. Gastos financieros.	0,00 €
3. Trabajos realizados por la empresa para su a activo.	0,00 €	14. Variación valor razonable en instrum. financieros.	0,00 €
4. Aprovisionamientos.	0,00 €	15. Diferencias de cambio.	0,00 €
5. Otros ingresos de explotación.	0,00 €	16. Deterioro y result. enajen. de instrum. financieros.	0,00 €
6. Gastos de Personal.	0,00 €	<b>B) RESULTADO FINANCIERO (12+13+14+15+16)</b>	<b>0,00 €</b>
7. Otros gastos de explotación.	0,00 €	<b>C) RESULTADO ANTES DE IMPUESTOS (A+B)</b>	<b>0,00 €</b>
8. Amortizaciones del inmovilizado.	0,00 €	17. Impuestos sobre beneficios.	0,00 €
9. Imputación subven. de inmovil. no financiero y otras.	0,00 €	<b>D) RESULTADO DEL EJERCICIO (C+17)</b>	<b>0,00 €</b>
10. Excesos de provisiones.	0,00 €		
11. Deterioro y resultado por enajenaciones del inmovilizado.	0,00 €		
<b>A) RESULTADO DE EXPLOTACION (1+2+3+4+5+6+7+8+9+10+11)</b>	<b>0,00 €</b>		

### INDICADORES DE LA ACTIVIDAD ECONÓMICO-FINANCIERA - (%)

Liquidez	92,13	Garantía	0,00	Estabilidad	9,33
Disponibilidad o Tesorería	0,00	Firmeza	0,12	Acumulación	0,00
Inmovilización	195,25	Endeudamiento General	0,60		

### BALANCE ABREVIADO

<b>A) ACTIVO NO CORRIENTE</b>	<b>103,16 €</b>	<b>A) PATRIMONIO NETO</b>	<b>5.690,52 €</b>
I. Inmovilizado intangible	0,00 €	A.1) Fondos Propios	5.690,52 €
II. Inmovilizado material	0,00 €	I. Capital	6.000,00 €
III. Inversiones inmobiliarias	0,00 €	II. Prima de emisión.	0,00 €
IV. Inversiones en empresas del grupo y asoc. L.P.	0,00 €	III. Reservas.	0,00 €
V. Inversiones financieras a L.P.	0,00 €	IV. (Acciones y participaciones en patrimonio propias).	0,00 €
VI. Activos por impuesto diferido	103,16 €	V. Resultados de ejercicios anteriores.	0,00 €
<b>B) ACTIVO CORRIENTE</b>	<b>5.587,36 €</b>	VI. Otras aportaciones de socios.	0,00 €
I. Activos no corrientes mantenidos para la venta	0,00 €	VII. Resultados de ejercicio.	-309,48 €
II. Existencias	0,00 €	VIII. (Dividendo a cuenta).	0,00 €
III. Deudores comerciales y otras cuentas a cobrar	19,60 €	IX. Otros instrumentos de patrimonio neto.	0,00 €
1. Clientes por ventas y prestaciones de servicios	0,00 €	A-2) Ajustes por cambios de valor.	0,00 €
2. Accionistas(Socios) por desembolsos exigidos	0,00 €	A-3) Subvenciones, donaciones y legados recibidos	0,00 €
3. Otros deudores	0,00 €	<b>B) PASIVO NO CORRIENTE</b>	<b>0,00 €</b>
IV. Invers. en empresas del grupo y asoc. a C.P.	0,00 €	I. Provisiones a largo plazo.	0,00 €
V. Inversiones financieras a corto plazo (C.P.)	0,00 €	II. Deudas a largo plazo.	0,00 €
VI. Periodificaciones a corto plazo	0,00 €	III. Deudas con empresas del grupo y asociadas a largo plazo	0,00 €
VII. Efectivo y otros activos líquidos equivalentes	5.567,76 €	IV. Pasivos por impuesto diferido	0,00 €
<b>TOTAL ACTIVO (A + B)</b>	<b>5.690,52 €</b>	V. Periodificaciones a largo plazo	0,00 €
		<b>C) PASIVO CORRIENTE</b>	<b>0,00 €</b>
		I. Pasivos vincul. con activos no corrientes mantenidos para venta.	0,00 €
		II. Provisiones a corto plazo.	0,00 €
		III. Deudas a corto plazo	0,00 €
		IV. Deudas con empresas del grupo y asociadas a corto plazo	0,00 €
		V. Acreedores comerciales y otras cuentas a pagar.	0,00 €
		VI. Periodificaciones a corto plazo	0,00 €
		<b>TOTAL PATRIMONIO NETO Y PASIVO (A+B+C)</b>	<b>5.690,52 €</b>

### CUENTA DE PÉRDIDAS Y GANANCIAS ABREVIADA-

1. Importe neto de la cifra de negocios.	0,00 €	12. Ingresos financieros.	0,15 €
2. Variac. existencias productos terminados y en curso de fabric.	0,00 €	13. Gastos financieros.	0,00 €
3. Trabajos realizados por la empresa para su a activo.	0,00 €	14. Variación valor razonable en instrum. financieros.	0,00 €
4. Aprovisionamientos.	0,00 €	15. Diferencias de cambio.	0,00 €
5. Otros ingresos de explotación.	0,00 €	16. Deterioro y result. enajen. de instrum. financieros.	0,00 €
6. Gastos de Personal.	0,00 €	<b>B) RESULTADO FINANCIERO (12+13+14+15+16)</b>	<b>0,15 €</b>
7. Otros gastos de explotación.	-412,79 €	<b>C) RESULTADO ANTES DE IMPUESTOS (A+B)</b>	<b>-412,64 €</b>
8. Amortizaciones del inmovilizado.	0,00 €	17. Impuestos sobre beneficios.	103,16 €
9. Imputación subven. de inmovil. no financiero y otras.	0,00 €	<b>D) RESULTADO DEL EJERCICIO (C+17)</b>	<b>-309,48 €</b>
10. Excesos de provisiones.	0,00 €		
11. Deterioro y resultado por enajenaciones del inmovilizado.	0,00 €		
<b>A) RESULTADO DE EXPLOTACION (1+2+3+4+5+6+7+8+9+10+11)</b>	<b>-412,79 €</b>		

### INDICADORES DE LA ACTIVIDAD ECONÓMICO-FINANCIERA - (%)

Liquidez	0,00	Garantía	0,00	Estabilidad	1,81
Disponibilidad o Tesorería	0,00	Firmeza	0,00	Acumulación	0,00
Inmovilización	1,81	Endeudamiento General	0,00		

**BALANCE ABREVIADO**

<b>A) ACTIVO NO CORRIENTE</b>	<b>0,00 €</b>	<b>A) PATRIMONIO NETO</b>	<b>3.005,06 €</b>
I. Inmovilizado intangible	0,00 €	A.1) Fondos Propios	3.005,06 €
II. Inmovilizado material	0,00 €	I. Capital	3.005,06 €
III. Inversiones inmobiliarias	0,00 €	II. Prima de emisión.	0,00 €
IV. Inversiones en empresas del grupo y asoc. L.P.	0,00 €	III. Reservas.	0,00 €
V. Inversiones financieras a L.P.	0,00 €	IV. (Acciones y participaciones en patrimonio propias).	0,00 €
VI. Activos por impuesto diferido	0,00 €	V. Resultados de ejercicios anteriores.	0,00 €
<b>B) ACTIVO CORRIENTE</b>	<b>1.837.395,42 €</b>	VI. Otras aportaciones de socios.	0,00 €
I. Activos no corrientes mantenidos para la venta	0,00 €	VII. Resultados de ejercicio.	0,00 €
II. Existencias	1.801.605,53 €	VIII. (Dividendo a cuenta).	0,00 €
III. Deudores comerciales y otras cuentas a cobrar	1.183,64 €	IX. Otros instrumentos de patrimonio neto.	0,00 €
1. Clientes por ventas y prestaciones de servicios	0,00 €	A-2) Ajustes por cambios de valor.	0,00 €
2. Accionistas(Socios) por desembolsos exigidos	0,00 €	A-3) Subvenciones, donaciones y legados recibidos	0,00 €
3. Otros deudores	1.183,64 €	<b>B) PASIVO NO CORRIENTE</b>	<b>413.314,03 €</b>
IV. Invers. en empresas del grupo y asoc. a C.P.	0,00 €	I. Provisiones a largo plazo.	0,00 €
V. Inversiones financieras a corto plazo (C.P.)	0,00 €	II. Deudas a largo plazo.	413.314,03 €
VI. Periodificaciones a corto plazo	0,00 €	III. Deudas con empresas del grupo y asociadas a largo plazo	0,00 €
VII. Efectivo y otros activos líquidos equivalentes	34.606,25 €	IV. Pasivos por impuesto diferido	0,00 €
<b>TOTAL ACTIVO (A + B)</b>	<b>1.837.395,42 €</b>	V. Periodificaciones a largo plazo	0,00 €
		<b>C) PASIVO CORRIENTE</b>	<b>1.421.076,33 €</b>
		I. Pasivos vincul. con activos no corrientes mantenidos para venta.	0,00 €
		II. Provisiones a corto plazo.	0,00 €
		III. Deudas a corto plazo	1.158.565,38 €
		IV. Deudas con empresas del grupo y asociadas a corto plazo	0,00 €
		V. Acreedores comerciales y otras cuentas a pagar.	262.510,95 €
		VI. Periodificaciones a corto plazo	0,00 €
		<b>TOTAL PATRIMONIO NETO Y PASIVO (A+B+C)</b>	<b>1.837.395,42 €</b>

**CUENTA DE PÉRDIDAS Y GANANCIAS ABREVIADA-**

1. Importe neto de la cifra de negocios.	1.786.223,23 €	12. Ingresos financieros.	3,88 €
2. Variac. existencias productos terminados y en curso de fabric.	0,00 €	13. Gastos financieros.	-50.718,46 €
3. Trabajos realizados por la empresa para su a activo.	0,00 €	14. Variación valor razonable en instrum. financieros.	0,00 €
4. Aprovisionamientos.	-1.687.451,22 €	15. Diferencias de cambio.	0,00 €
5. Otros ingresos de explotación.	0,00 €	16. Deterioro y result. enajen. de instrum. financieros.	0,00 €
6. Gastos de Personal.	0,00 €	<b>B) RESULTADO FINANCIERO (12+13+14+15+16)</b>	<b>-50.714,58 €</b>
7. Otros gastos de explotación.	-48.057,43 €	<b>C) RESULTADO ANTES DE IMPUESTOS (A+B)</b>	<b>0,00 €</b>
8. Amortizaciones del inmovilizado.	0,00 €	17. Impuestos sobre beneficios.	0,00 €
9. Imputación subven. de inmovil. no financiero y otras.	0,00 €	<b>D) RESULTADO DEL EJERCICIO (C+17)</b>	<b>0,00 €</b>
10. Excesos de provisiones.	0,00 €		
11. Deterioro y resultado por enajenaciones del inmovilizado.	0,00 €		
<b>A) RESULTADO DE EXPLOTACION (1+2+3+4+5+6+7+8+9+10+11)</b>	<b>50.714,58 €</b>		

**INDICADORES DE LA ACTIVIDAD ECONÓMICO-FINANCIERA - (%)**

<b>Liquidez</b>	2,52	<b>Garantía</b>	116,89	<b>Estabilidad</b>	0,00
<b>Disponibilidad o Tesorería</b>	2,99	<b>Firmeza</b>	0,00	<b>Acumulación</b>	0,00
<b>Inmovilización</b>	0,00	<b>Endeudamiento General</b>	63,28		

Fuente: Elaboración propia a partir de la información facilitada por los entes locales.

### BALANCE ABREVIADO

<b>A) ACTIVO NO CORRIENTE</b>	<b>195.452,75 €</b>	<b>A) PATRIMONIO NETO</b>	<b>76.712,37 €</b>
I. Inmovilizado intangible	1.031,52 €	A.1) Fondos Propios	48.588,04 €
II. Inmovilizado material	127.421,23 €	I. Capital	60.110,00 €
III. Inversiones inmobiliarias	0,00 €	II. Prima de emisión.	0,00 €
IV. Inversiones en empresas del grupo y asoc. L.P.	0,00 €	III. Reservas.	1.116,33 €
V. Inversiones financieras a L.P.	67.000,00 €	IV. (Acciones y participaciones en patrimonio propias).	0,00 €
VI. Activos por impuesto diferido	0,00 €	V. Resultados de ejercicios anteriores.	-1.072,43 €
<b>B) ACTIVO CORRIENTE</b>	<b>166.943,86 €</b>	VI. Otras aportaciones de socios.	0,00 €
I. Activos no corrientes mantenidos para la venta	0,00 €	VII. Resultados de ejercicio.	-1.565,86 €
II. Existencias	15.215,65 €	VIII. (Dividendo a cuenta).	0,00 €
III. Deudores comerciales y otras cuentas a cobrar	39.500,13 €	IX. Otros instrumentos de patrimonio neto.	0,00 €
1. Clientes por ventas y prestaciones de servicios	0,00 €	A-2) Ajustes por cambios de valor.	0,00 €
2. Accionistas(Socios) por desembolsos exigidos	0,00 €	A-3) Subvenciones, donaciones y legados recibidos	28.124,33 €
3. Otros deudores	0,00 €	<b>B) PASIVO NO CORRIENTE</b>	<b>113.822,09 €</b>
IV. Invers. en empresas del grupo y asoc. a C.P.	0,00 €	I. Provisiones a largo plazo.	0,00 €
V. Inversiones financieras a corto plazo (C.P.)	66.916,92 €	II. Deudas a largo plazo.	0,00 €
VI. Periodificaciones a corto plazo	0,00 €	III. Deudas con empresas del grupo y asociadas a largo plazo	0,00 €
VII. Efectivo y otros activos líquidos equivalentes	45.311,16 €	IV. Pasivos por impuesto diferido	0,00 €
<b>TOTAL ACTIVO (A + B)</b>	<b>362.396,61 €</b>	V. Periodificaciones a largo plazo	0,00 €
		<b>C) PASIVO CORRIENTE</b>	<b>171.862,15 €</b>
		I. Pasivos vincul. con activos no corrientes mantenidos para venta.	0,00 €
		II. Provisiones a corto plazo.	0,00 €
		III. Deudas a corto plazo	0,00 €
		IV. Deudas con empresas del grupo y asociadas a corto plazo	0,00 €
		V. Acreedores comerciales y otras cuentas a pagar.	171.862,15 €
		VI. Periodificaciones a corto plazo	0,00 €
		<b>TOTAL PATRIMONIO NETO Y PASIVO (A+B+C)</b>	<b>362.396,61 €</b>

### CUENTA DE PÉRDIDAS Y GANANCIAS ABREVIADA-

1. Importe neto de la cifra de negocios.	1.089.911,64 €	12. Ingresos financieros.	2.924,19 €
2. Variac. existencias productos terminados y en curso de fabric.	3.253,31 €	13. Gastos financieros.	-50,06 €
3. Trabajos realizados por la empresa para su a activo.	0,00 €	14. Variación valor razonable en instrum. financieros.	0,00 €
4. Aprovisionamientos.	-169.010,65 €	15. Diferencias de cambio.	0,00 €
5. Otros ingresos de explotación.	5.823,00 €	16. Deterioro y result. enajen. de instrum. financieros.	0,00 €
6. Gastos de Personal.	-849.358,07 €	<b>B) RESULTADO FINANCIERO (12+13+14+15+16)</b>	<b>2.874,13 €</b>
7. Otros gastos de explotación.	-91.418,14 €	<b>C) RESULTADO ANTES DE IMPUESTOS (A+B)</b>	<b>-1.957,32 €</b>
8. Amortizaciones del inmovilizado.	-11.864,66 €	17. Impuestos sobre beneficios.	391,46 €
9. Imputación subven. de inmovil. no financiero y otras.	14.553,91 €	<b>D) RESULTADO DEL EJERCICIO (C+17)</b>	<b>-1.565,86 €</b>
10. Excesos de provisiones.	0,00 €		
11. Deterioro y resultado por enajenaciones del inmovilizado.	3.278,21 €		
<b>A) RESULTADO DE EXPLOTACION (1+2+3+4+5+6+7+8+9+10+11)</b>	<b>-8.109,66 €</b>		

### INDICADORES DE LA ACTIVIDAD ECONÓMICO-FINANCIERA - (%)

Liquidez	88,28	Garantía	0,00	Estabilidad	402,27
Disponibilidad o Tesorería	0,00	Firmeza	0,00	Acumulación	2,30
Inmovilización	402,27	Endeudamiento General	0,00		

### BALANCE ABREVIADO

<b>A) ACTIVO NO CORRIENTE</b>	<b>26.231,04 €</b>	<b>A) PATRIMONIO NETO</b>	<b>174.300,56 €</b>
I. Inmovilizado intangible	5.492,37 €	A.1) Fondos Propios	174.300,56 €
II. Inmovilizado material	20.408,75 €	I. Capital	300.000,00 €
III. Inversiones inmobiliarias	0,00 €	II. Prima de emisión.	0,00 €
IV. Inversiones en empresas del grupo y asoc. L.P.	0,00 €	III. Reservas.	0,00 €
V. Inversiones financieras a L.P.	0,00 €	IV. (Acciones y participaciones en patrimonio propias).	0,00 €
VI. Activos por impuesto diferido	329,92 €	V. Resultados de ejercicios anteriores.	-190.574,90 €
<b>B) ACTIVO CORRIENTE</b>	<b>341.305,71 €</b>	VI. Otras aportaciones de socios.	800.000,00 €
I. Activos no corrientes mantenidos para la venta	0,00 €	VII. Resultados de ejercicio.	-734.354,71 €
II. Existencias	0,00 €	VIII. (Dividendo a cuenta).	0,00 €
III. Deudores comerciales y otras cuentas a cobrar	64.693,80 €	IX. Otros instrumentos de patrimonio neto.	0,00 €
1. Clientes por ventas y prestaciones de servicios	0,00 €	A-2) Ajustes por cambios de valor.	0,00 €
2. Accionistas(Socios) por desembolsos exigidos	0,00 €	A-3) Subvenciones, donaciones y legados recibidos	0,00 €
3. Otros deudores	0,00 €	<b>B) PASIVO NO CORRIENTE</b>	<b>0,00 €</b>
IV. Invers. en empresas del grupo y asoc. a C.P.	0,00 €	I. Provisiones a largo plazo.	0,00 €
V. Inversiones financieras a corto plazo (C.P.)	457,90 €	II. Deudas a largo plazo.	0,00 €
VI. Periodificaciones a corto plazo	0,00 €	III. Deudas con empresas del grupo y asociadas a largo plazo	0,00 €
VII. Efectivo y otros activos líquidos equivalentes	275.864,01 €	IV. Pasivos por impuesto diferido	0,00 €
<b>TOTAL ACTIVO (A + B)</b>	<b>367.536,75 €</b>	V. Periodificaciones a largo plazo	0,00 €
		<b>C) PASIVO CORRIENTE</b>	<b>193.236,19 €</b>
		I. Pasivos vincul. con activos no corrientes mantenidos para venta.	0,00 €
		II. Provisiones a corto plazo.	0,00 €
		III. Deudas a corto plazo	0,00 €
		IV. Deudas con empresas del grupo y asociadas a corto plazo	0,00 €
		V. Acreedores comerciales y otras cuentas a pagar.	192.405,14 €
		VI. Periodificaciones a corto plazo	0,00 €
		<b>TOTAL PATRIMONIO NETO Y PASIVO (A+B+C)</b>	<b>367.536,75 €</b>

### CUENTA DE PÉRDIDAS Y GANANCIAS ABREVIADA-

1. Importe neto de la cifra de negocios.	0,00 €	12. Ingresos financieros.	338,22 €
2. Variac. existencias productos terminados y en curso de fabric.	0,00 €	13. Gastos financieros.	-0,68 €
3. Trabajos realizados por la empresa para su a activo.	0,00 €	14. Variación valor razonable en instrum. financieros.	0,00 €
4. Aprovisionamientos.	-6.554,39 €	15. Diferencias de cambio.	0,00 €
5. Otros ingresos de explotación.	3.086,67 €	16. Deterioro y result. enajen. de instrum. financieros.	0,00 €
6. Gastos de Personal.	-113.166,75 €	<b>B) RESULTADO FINANCIERO (12+13+14+15+16)</b>	<b>337,54 €</b>
7. Otros gastos de explotación.	-611.966,81 €	<b>C) RESULTADO ANTES DE IMPUESTOS (A+B)</b>	<b>-734.354,71 €</b>
8. Amortizaciones del inmovilizado.	-5.626,49 €	17. Impuestos sobre beneficios.	0,00 €
9. Imputación subven. de inmovil. no financiero y otras.	-464,48 €	<b>D) RESULTADO DEL EJERCICIO (C+17)</b>	<b>-734.354,71 €</b>
10. Excesos de provisiones.	0,00 €		
11. Deterioro y resultado por enajenaciones del inmovilizado.	0,00 €		
<b>A) RESULTADO DE EXPLOTACION (1+2+3+4+5+6+7+8+9+10+11)</b>	<b>-734.692,25 €</b>		

### INDICADORES DE LA ACTIVIDAD ECONÓMICO-FINANCIERA - (%)

Liquidez	176,63	Garantía	0,00	Estabilidad	15,05
Disponibilidad o Tesorería	0,00	Firmeza	0,00	Acumulación	0,00
Inmovilización	15,05	Endeudamiento General	0,00		



**CONSEJO DE CUENTAS**  
**DE CASTILLA Y LEÓN**

INFORME ANUAL SOBRE LAS CUENTAS DEL  
SECTOR PÚBLICO LOCAL DE CASTILLA Y LEÓN  
EJERCICIO 2010

---

**TOMO V: LEÓN**

**PLAN ANUAL DE FISCALIZACIONES 2011**

---

## **TOMO V: LEÓN**

- **ANEXO VI.1:** ESTADOS PRESUPUESTARIOS Y FINANCIEROS DE LA DIPUTACIÓN.
- **ANEXO VI.2:** ESTADOS PRESUPUESTARIOS Y FINANCIEROS DE LOS AYUNTAMIENTOS.
  - Anexo VI.2.A. Modelo Normal y Simplificado.
  - Anexo VI.2.B. Modelo Básico.
- **ANEXO VI.3:** ESTADOS PRESUPUESTARIOS Y FINANCIEROS DE LAS MANCOMUNIDADES Y OTRAS ENTIDADES ASOCIATIVAS.
- **ANEXO VI.4:** ESTADOS PRESUPUESTARIOS Y FINANCIEROS DE LAS ENTIDADES LOCALES MENORES (EATIM).
- **ANEXO VI.5:** ESTADOS PRESUPUESTARIOS Y FINANCIEROS DE LOS CONSORCIOS.
- **ANEXO VI.6:** ESTADOS PRESUPUESTARIOS Y FINANCIEROS DE LOS ORGANISMOS AUTÓNOMOS.
- **ANEXO VI.7:** ESTADOS FINANCIEROS DE LAS SOCIEDADES MERCANTILES Y ENTIDADES PÚBLICAS EMPRESARIALES.

NB: (\*) No hay entidades.



**LIQUIDACIÓN DEL PRESUPUESTO**

Presupuesto de Ingresos	Previsión inicial	Modificaciones	Previsión Definitiva	Derechos Reconocidos	Derechos reconocidos netos	Recaudación neta	Derechos Ptes. de cobro
1 Impuestos directos	7.546.823,45	0,00	7.546.823,45	7.797.008,25	7.792.440,65	4.768.567,67	3.023.872,98
2 Impuestos indirectos	4.992.452,30	0,00	4.992.452,30	5.009.781,24	5.009.781,24	5.009.781,24	0,00
3 Tasas y otros ingresos	14.105.789,88	72.914,66	14.178.704,54	13.844.289,73	13.800.702,28	8.998.955,84	4.801.746,44
4 Transferencias corrientes	81.420.309,67	3.054.471,89	84.474.781,56	75.969.804,26	75.909.102,15	75.853.458,06	55.644,09
5 Ingresos patrimoniales	2.501.467,47	0,00	2.501.467,47	600.653,09	600.653,09	553.921,54	46.731,55
6 Enajenación de inversiones reales	9.522.597,55	-3.574.565,03	5.948.032,52	183.912,82	183.912,82	21.049,74	162.863,08
7 Transferencias de capital	34.591.219,08	12.378.688,41	46.969.907,49	20.740.418,65	20.489.317,53	20.467.731,53	21.586,00
8 Activos financieros	1.150.002,00	74.942.093,54	76.092.095,54	512.539,67	512.539,67	44.189,34	468.350,33
9 Pasivos financieros	10.190.180,98	11.951.452,65	22.141.633,63	16.681.104,62	16.681.104,62	0,00	16.681.104,62
10 Total Ingresos	166.020.842,38	98.825.056,12	264.845.898,50	141.339.512,33	140.979.554,05	115.717.654,96	25.261.899,09

Presupuesto de Gastos	Crédito Inicial	Modificaciones	Crédito Definitivo	Obligaciones Reconocidas	Pagos Líquidos	Remanentes Crédito	Obligac. Ptes. de pago
1. Gastos de personal	47.290.400,89	131.853,99	47.422.254,88	43.083.887,23	43.000.702,93	4.338.367,65	83.184,30
2. Gastos en bienes corrientes y servicios	33.627.103,46	14.121.280,43	47.748.383,89	30.530.250,74	27.301.027,02	17.218.133,15	3.229.223,72
3. Gastos financieros	3.894.088,00	0,00	3.894.088,00	2.173.930,82	2.161.432,94	1.720.157,18	12.497,88
4. Transferencias corrientes	14.528.242,74	7.200.496,40	21.728.739,14	14.379.875,05	6.581.006,80	7.348.864,09	7.798.868,25
6. Inversiones reales	50.828.128,48	60.060.020,29	110.888.148,77	47.164.372,56	42.956.398,12	63.723.776,21	4.207.974,44
7. Transferencias de capital	5.592.909,81	16.388.067,26	21.980.977,07	11.851.962,42	11.185.278,50	10.129.014,65	666.683,92
8. Activos financieros	1.150.102,00	23.312,50	1.173.414,50	651.866,09	628.340,35	521.548,41	23.525,74
9. Pasivos financieros	9.109.867,00	900.025,25	10.009.892,25	9.737.473,15	8.837.447,90	272.419,10	900.025,25
Total Gastos	166.020.842,38	98.825.056,12	264.845.898,50	159.573.618,06	142.651.634,56	105.272.280,44	16.921.983,50

**RESULTADO PRESUPUESTARIO**

1. Derechos reconocidos netos	140.979.554,05
2. Obligaciones reconocidas netas	159.573.618,06
3. Resultado presupuestario del ejercicio	-18.594.064,01
4. Desviaciones positivas de financiación	13.512.914,89
5. Desviaciones negativas de financiación	24.442.114,70
6. Gastos financ. remanente de tesorería	14.074.205,97
<b>Resultado Presup. Ajust. (3-4+5+6)</b>	<b>6.409.341,77</b>

**ESTADO DE REMANENTE DE TESORERÍA**

1. Fondos líquidos.	74.863.239,11
2. Derechos pendientes de cobro ...	83.008.188,34
Del presupuesto corriente	25.261.899,09
De Presupuestos cerrados de operaciones no presupuestarias cobros realizados ptes. de aplic. definitiva.	32.163.201,62
de operaciones no presupuestarias cobros realizados ptes. de aplic. definitiva.	54.549.461,57
de operaciones no presupuestarias cobros realizados ptes. de aplic. definitiva.	28.966.373,94
3. Obligaciones pendientes de Pago ...	94.393.983,26
Del presupuesto corriente	16.921.983,50
De presupuestos cerrados de operaciones no presupuestarias Pagos realizados ptes. de aplic. definitiva	4.764.096,85
de operaciones no presupuestarias Pagos realizados ptes. de aplic. definitiva	72.726.739,29
de operaciones no presupuestarias Pagos realizados ptes. de aplic. definitiva	18.836,38
I. Remanentes de tesorería total (1 + 2 - 3)	63.477.444,19
II. Saldos de dudoso cobro	2.465.987,39
III. Exceso de financiación afectada.	17.907.726,43
IV. Remanente de Tesorería para gastos generales (I - II - III)	43.103.730,37

**ESTADO DE TESORERÍA**

Existencias iniciales	92.148.295,92
Pagos	623.822.641,32
Cobros	608.399.510,21
Existencias finales	76.725.164,81

**LIQUIDACIÓN DE EJERCICIOS CERRADOS**

Obligaciones pendientes de pago			Prescripciones		
Obligac. Ptes. de pago a 1 de enero	Modificaciones saldo inicial y anulaciones	Total Obligaciones	Prescripciones	Pagos realizados	Obligac. Ptes. pago a 31 de diciembre
17.690.989,92	-18.105,62	17.672.884,30	0,00	12.908.787,45	4.764.096,85
Derechos pendientes de cobro			Prescripciones		
Pendientes de cobro a 1 de enero	Modificaciones saldo inicial	Total Derechos anulados	Total derechos cancelados	Recaudación	Pendientes. de cobro a 31 de diciembre
57.931.113,63	-2.737,87	314.148,87	32.393,34	25.418.631,93	32.163.201,62

**INDICADORES PRESUPUESTARIOS**

Índice de modificaciones presupuestarias (%)	59,53	Indicador de transferencias recibidas (%)	68,38
Grado de ejecución de ingresos (%)	53,23	Autonomía Fiscal (%)	9,08
Grado de ejecución de gastos (%)	60,25	Gastos por habitante (€/hab.)	319,60
Grado de realización de los cobros (%)	82,08	Esfuerzo inversor (%)	36,98
Grado de realización de los pagos (%)	89,40	Ahorro neto (%)	3,11
Ingresos por habitante (€/hab.)	282,36	Resultado presupuestario ajustado(%)	4,02
Ingresos tributarios por habitante (€/hab.)	53,28		

**BALANCE DE SITUACIÓN**

<b>ACTIVO</b>		<b>PASIVO</b>	
<b>A) Inmovilizado</b>	184.982.432,33	<b>A) Fondos propios</b>	171.349.758,05
<b>I. Inversiones destinadas al uso general</b>	81.336.421,75	<b>I. Patrimonio</b>	-21.229.282,82
<b>II. Inmovilizaciones inmateriales</b>	1.528.958,68	<b>II. Reservas</b>	0,00
<b>III. Inmovilizaciones materiales</b>	96.322.534,05	<b>III. Resultados de ejercicios anteriores</b>	167.328.599,52
<b>IV. Inversiones gestionadas</b>	0,00	<b>IV. Resultados del ejercicio</b>	25.250.441,35
<b>V. Patrimonio público del suelo</b>	0,00	<b>B) Provisiones para riesgos y gastos</b>	3.899.746,68
<b>VI. Inversiones financieras permanentes</b>	5.794.517,85	<b>C) Acreedores a largo plazo</b>	68.304.576,82
<b>VII. Deudores no presupuestarios a largo plazo</b>	0,00	<b>I. Emisiones de obligaciones y otros valores negociables</b>	0,00
<b>B) Gastos distribuir en varios ejercicios</b>	0,00	<b>II. Otras deudas a largo plazo</b>	68.304.576,82
<b>C) Gasto circulante</b>	215.128.988,39	<b>III. Desembolsos ptes. sobre acciones no exigidos</b>	0,00
<b>I. Existencias</b>	0,00	<b>D) Acreedores a corto plazo</b>	156.557.339,17
<b>II. Deudores</b>	137.461.994,19	<b>I. Emisiones de obligaciones y otros valores negociables</b>	0,00
<b>III. Inversiones financieras temporales</b>	941.829,39	<b>II. Otras deudas a corto plazo</b>	7.880.648,87
<b>IV. Tesorería</b>	76.725.164,81	<b>III. Acreedores</b>	148.676.690,30
<b>V. Ajustes por periodificación</b>	0,00	<b>IV. Ajustes por periodificación</b>	0,00
<b>Total Activo (A + B + C)</b>	400.111.420,72	<b>Total Pasivo (A + B + C + D)</b>	400.111.420,72

**CUENTA DE RESULTADOS ECONÓMICO-PATRIMONIAL**

<b>DEBE</b>		<b>HABER</b>	
<b>A) Gastos</b>	106.757.275,82	<b>B) Ingresos</b>	132.007.717,17
<b>1. Reduc. de existenc. product. term. y en</b>	0,00	<b>1. Ventas y prestaciones de servicios</b>	3.040.915,77
<b>2. Aprovisionamientos</b>	0,00	<b>2. Aumento de existencias de product. terminados y en fabr.</b>	0,00
<b>3. Gastos func. servic. y prestac. sociales</b>	79.167.118,17	<b>3. Ingresos de gestión ordinaria</b>	22.294.498,24
<b>a. Gastos de personal</b>	42.717.019,09	<b>a. Ingresos tributarios</b>	22.294.498,24
<b>b. Prestaciones sociales</b>	366.568,14	<b>b. Ingresos urbanísticos</b>	0,00
<b>c. Dotaciones para amortización del inmovilizado</b>	3.540.881,52	<b>4. Otros ingresos de gestión ordinaria</b>	1.884.737,57
<b>d. Variación de provisiones de tráfico</b>	-46.421,02	<b>a. Reintegros</b>	269.125,89
<b>e. Otros gastos de gestión</b>	30.415.139,62	<b>b. Trabajos realizados por la entidad</b>	0,00
<b>f. Gastos financieros y asimilables</b>	2.150.350,84	<b>c. Otros ingresos de gestión</b>	916.524,34
<b>g. Variaciones en provisiones de inversiones financiera</b>	0,00	<b>d. Ingresos de participaciones en capital</b>	3.068,71
<b>h. Diferencias negativas de cambio</b>	0,00	<b>e. Ingresos en otros valores negociables</b>	621,46
<b>i. Gastos de operaciones de intercambio financiero</b>	23.579,98	<b>f. Otros intereses e ingresos asimilados</b>	695.397,17
<b>4. Transferencias y subvenciones</b>	26.231.837,47	<b>g. Diferencias positivas de cambio</b>	0,00
<b>a. Transferencias y subvenciones corrientes</b>	14.379.875,05	<b>h. Ingresos de operaciones de intercambio financiero</b>	0,00
<b>b. Transferencias y subvenciones de capital</b>	11.851.962,42	<b>5. Transferencias y subvenciones</b>	96.391.743,84
<b>5. Pérdidas y gastos extraordinarios</b>	1.358.320,18	<b>a. Transferencias corrientes</b>	73.482.097,28
		<b>b. Subvenciones corrientes</b>	2.427.004,87
		<b>c. Transferencias de capital</b>	3.698.255,66
		<b>d. Subvenciones de capital</b>	16.784.386,03
		<b>6. Ganancias e ingresos extraordinarios</b>	8.395.821,75
<b>AHORRO</b>	25.250.441,35	<b>DESAHORRO</b>	0,00

**INDICADORES FINANCIEROS**

<b>Endeudamiento</b>	11,55
<b>Carga financiera por habitante</b>	23,86